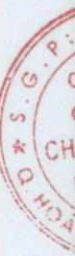


CÔNG TY CỔ PHẦN CHỨNG KHOÁN DẦU KHÍ
(Thành lập tại nước Cộng hòa xã hội chủ nghĩa Việt Nam)

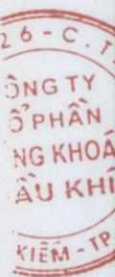
**BÁO CÁO TỶ LỆ AN TOÀN TÀI CHÍNH
ĐÃ ĐƯỢC SOÁT XÉT**

Tại ngày 30 tháng 6 năm 2014



MỤC LỤC

<u>NỘI DUNG</u>	<u>TRANG</u>
BÁO CÁO TỶ LỆ AN TOÀN TÀI CHÍNH	1
BÁO CÁO KẾT QUẢ CÔNG TÁC SOÁT XÉT BÁO CÁO TỶ LỆ AN TOÀN TÀI CHÍNH	2 - 3
BẢNG TỔNG HỢP CÁC CHỈ TIÊU RỦI RO VÀ VỐN KHẢ DỤNG	4
THUYẾT MINH BÁO CÁO TỶ LỆ AN TOÀN TÀI CHÍNH	5 - 17




Kính gửi: Ủy ban Chứng khoán Nhà nước
BÁO CÁO TỶ LỆ AN TOÀN TÀI CHÍNH

Tại ngày 30 tháng 6 năm 2014

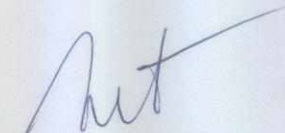
Chúng tôi cam đoan rằng:


- Báo cáo được xây dựng trên cơ sở số liệu được cập nhật tại ngày lập báo cáo và được lập theo đúng quy định tại Thông tư số 226/2010/TT-BTC ngày 31 tháng 12 năm 2010 và Thông tư số 165/2012/TT-BTC ngày 09 tháng 10 năm 2012 của Bộ Tài chính sửa đổi, bổ sung Thông tư số 226/2010/TT-BTC, quy định về chỉ tiêu an toàn tài chính và biện pháp xử lý đối với các tổ chức kinh doanh chứng khoán không đáp ứng các chỉ tiêu an toàn tài chính;
- Đối với những vấn đề có thể ảnh hưởng đến tình hình tài chính của Công ty phát sinh sau ngày lập báo cáo này, chúng tôi sẽ cập nhật trong kỳ báo cáo tiếp theo;
- Chúng tôi xin hoàn toàn chịu trách nhiệm trước pháp luật về tính chính xác và trung thực của nội dung báo cáo.




Phạm Quang Huy
Giám đốc

Hà Nội, ngày 15 tháng 8 năm 2014


Nguyễn Thị Tú Anh
Trưởng bộ phận
Kiểm soát nội bộ


Đinh Thị Lan Phương
Kế toán trưởng

Số: 269 /VNIA-HN-BC

BÁO CÁO KẾT QUẢ CÔNG TÁC SOÁT XÉT BÁO CÁO TỶ LỆ AN TOÀN TÀI CHÍNH

Kính gửi: **Các Cổ đông**
Hội đồng Quản trị và Ban Giám đốc
Công ty Cổ phần Chứng khoán Dầu khí

Chúng tôi đã thực hiện công tác soát xét báo cáo tỷ lệ an toàn tài chính tại ngày 30 tháng 6 năm 2014 của Công ty Cổ phần Chứng khoán Dầu khí (gọi tắt là "Công ty") được lập ngày 15 tháng 8 năm 2014, từ trang 4 đến trang 17. Báo cáo tỷ lệ an toàn tài chính kèm theo được lập theo quy định của Thông tư số 226/2010/TT-BTC ngày 31 tháng 12 năm 2010 và Thông tư số 165/2012/TT-BTC ngày 09 tháng 10 năm 2012 của Bộ Tài chính sửa đổi bổ sung Thông tư số 226/2010/TT-BTC quy định về chỉ tiêu an toàn tài chính và biện pháp xử lý đối với các tổ chức kinh doanh chứng khoán không đáp ứng các chỉ tiêu an toàn tài chính.

Chúng tôi đã thực hiện soát xét báo cáo tỷ lệ an toàn tài chính theo Chuẩn mực kiểm toán Việt Nam số 910 - Công tác soát xét báo cáo tài chính. Chuẩn mực này yêu cầu công tác soát xét phải lập kế hoạch và thực hiện để có sự đảm bảo vừa phải rằng báo cáo tỷ lệ an toàn tài chính không chứa đựng những sai sót trọng yếu. Công tác soát xét bao gồm chủ yếu là việc trao đổi với nhân sự của Công ty và áp dụng các thủ tục phân tích trên những thông tin tài chính; công tác này cung cấp một mức độ đảm bảo thấp hơn công tác kiểm toán. Chúng tôi không thực hiện công việc kiểm toán nên cũng không đưa ra ý kiến kiểm toán.

Tại ngày 30 tháng 6 năm 2014, căn cứ báo giá của ba (03) công ty chứng khoán, Công ty đã trích lập 45.847.121.205 đồng để dự phòng giảm giá cho các khoản đầu tư cổ phiếu chưa niêm yết (OTC) với tổng giá trị khoản đầu tư là 289.276.633.254 đồng, các khoản ủy thác và hợp tác đầu tư cổ phiếu OTC với giá trị đầu tư là 50.122.076.026 đồng. Chúng tôi không thể xác định được mức độ hợp lý của các báo giá về giá trị thị trường của các cổ phiếu chưa niêm yết của Công ty để xác định dự phòng giảm giá khoản đầu tư ngắn hạn. Theo đó, chúng tôi không đánh giá được mức độ ảnh hưởng của vấn đề này tới tỷ lệ an toàn tài chính của Công ty tại ngày 30 tháng 6 năm 2014.

Như trình bày tại Thuyết minh số 4 phần thuyết minh báo cáo tỷ lệ an toàn tài chính - "Giá trị rủi ro thị trường", Công ty đã xác định hệ số rủi ro thị trường áp dụng đối các cổ phiếu chưa niêm yết (OTC) ở mức 50% trên cơ sở đánh giá tính thanh khoản của các cổ phiếu này trên thị trường. Tuy nhiên, chúng tôi không thu thập được đầy đủ bằng chứng để chứng minh các cổ phiếu này là "cổ phiếu của công ty đại chúng khác". Theo đó, chúng tôi không có cơ sở đánh giá về hệ số rủi ro thị trường mà Công ty đang áp dụng cũng như ảnh hưởng của việc áp dụng hệ số rủi ro này tới tỷ lệ an toàn tài chính của Công ty tại ngày 30 tháng 6 năm 2014.

Trên cơ sở công tác soát xét của chúng tôi, ngoại trừ ảnh hưởng của vấn đề trình bày ở trên, chúng tôi không thấy có sự kiện nào để chúng tôi cho rằng báo cáo tỷ lệ an toàn tài chính kèm theo không phản ánh trung thực và hợp lý, trên các khía cạnh trọng yếu, tỷ lệ an toàn tài chính của Công ty tại ngày 30 tháng 6 năm 2014 phù hợp với quy định về chỉ tiêu an toàn tài chính tại Thông tư số 226/2010/TT-BTC ngày 31 tháng 12 năm 2010 và Thông tư số 165/2012/TT-BTC ngày 09 tháng 10 năm 2012 sửa đổi, bổ sung Thông tư số 226/2010/TT-BTC về quy định về chỉ tiêu an toàn tài chính và biện pháp xử lý đối với các tổ chức kinh doanh chứng khoán không đáp ứng các chỉ tiêu an toàn tài chính.

BÁO CÁO KẾT QUẢ CÔNG TÁC SOÁT XÉT BÁO CÁO TỶ LỆ AN TOÀN TÀI CHÍNH (Tiếp theo)

Không phù nhận kết luận nêu trên, chúng tôi cũng xin lưu ý tới người đọc tới vấn đề sau:

Tại ngày 30 tháng 6 năm 2014, số dư các khoản phải thu bao gồm 56.191.530.418 đồng phải thu một nhóm các nhà đầu tư tại thành phố Hồ Chí Minh theo các hợp đồng hợp tác đầu tư. Các nhà đầu tư đã sử dụng giá trị các cổ phiếu sở hữu, tiền mặt và các giấy chứng nhận quyền sử dụng đất tại thành phố Hồ Chí Minh (Công ty đã ký hợp đồng với một công ty thẩm định giá độc lập để định giá các quyền sử dụng đất này) và một số tài sản khác với tổng giá trị 73.981.272.443 đồng để đảm bảo cho khả năng thanh toán cho số dư nợ này. Ban Giám đốc Công ty tin tưởng rằng, giá trị quyền sử dụng đất nêu trên đã được định giá phù hợp với giá thị trường, tài sản bảo đảm có tính thanh khoản cao và Công ty có thể kiểm soát và thanh lý tài sản để thu hồi nợ và giá trị có thể thu hồi đủ để bù đắp số dư các khoản phải thu có liên quan. Do đó, Công ty không trích lập dự phòng phải thu đối với các khoản phải thu này

Báo cáo tỷ lệ an toàn tài chính này chỉ được sử dụng để nộp cơ quan quản lý Nhà nước có thẩm quyền theo quy định tại Thông tư số 226/2010/TT-BTC và Thông tư số 165/2012/TT-BTC của Bộ Tài chính quy định về chỉ tiêu an toàn tài chính và biện pháp xử lý đối với các tổ chức kinh doanh chứng khoán không đáp ứng các chỉ tiêu an toàn tài chính. Vì thế, báo cáo này có thể không phù hợp để sử dụng cho mục đích khác.



Trần Thị Thủy Ngọc
Phó Tổng Giám đốc
Chứng nhận đăng ký hành nghề kiểm toán
số 0031-2013-001-1

Phạm Quỳnh Hoa
Kiểm toán viên
Chứng nhận đăng ký hành nghề kiểm toán
số 0910-2013-001-1

Thay mặt và đại diện cho
CÔNG TY TNHH DELOITTE VIỆT NAM

Ngày 15 tháng 8 năm 2014
Hà Nội, CHXHCN Việt Nam


BẢNG TỔNG HỢP CÁC CHỈ TIÊU RỦI RO VÀ VỐN KHẢ DỤNG

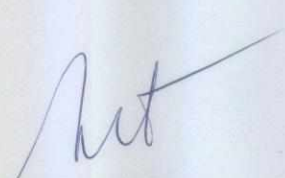
Tại ngày 30 tháng 6 năm 2014

Đơn vị: VND

STT	Các chỉ tiêu	30/6/2014
1	Tổng giá trị rủi ro thị trường	151.107.578.765
2	Tổng giá trị rủi ro thanh toán	16.412.067.554
3	Tổng giá trị rủi ro hoạt động	60.000.000.000
4	Tổng giá trị rủi ro (4=1+2+3)	227.519.646.319
5	Vốn khả dụng	537.240.781.866
6	Tỷ lệ Vốn khả dụng (6=5/4)	236%




Phạm Quang Huy
Giám đốc


Nguyễn Thị Tú Anh
Trưởng bộ phận
Kiểm soát nội bộ


Đinh Thị Lan Phương
Kế toán trưởng

Hà Nội, ngày 15 tháng 8 năm 2014

THUYẾT MINH BÁO CÁO TỶ LỆ AN TOÀN TÀI CHÍNH

Các thuyết minh này là một bộ phận hợp thành và cần được đọc đồng thời với báo cáo tỷ lệ an toàn tài chính kèm theo

1. THÔNG TIN KHÁI QUÁT

Hình thức sở hữu vốn

Công ty Cổ phần Chứng khoán Dầu khí (gọi tắt là “Công ty”) là công ty cổ phần do Tập đoàn Dầu khí Việt Nam cùng với các cổ đông chiến lược khác thành lập tại Việt Nam theo Giấy phép kinh doanh số 0103014903 ngày 14 tháng 12 năm 2006 do Sở Kế hoạch và Đầu tư thành phố Hà Nội cấp và Giấy phép hoạt động kinh doanh chứng khoán số 26/UBCK-GPHĐKD ngày 19 tháng 12 năm 2006 do Ủy ban Chứng khoán Nhà nước cấp với số vốn điều lệ ban đầu là 150.000.000.000 đồng. Ngày 18 tháng 02 năm 2011, Ủy ban Chứng khoán Nhà nước đã cấp Giấy phép điều chỉnh số 15/GPĐC-UBCK. Theo đó, vốn điều lệ đăng ký của Công ty là 598.413.000.000 đồng.

Tổng số nhân viên của Công ty tại ngày 30 tháng 6 năm 2014 là 150 người (tại ngày 31 tháng 12 năm 2013: 136 người).

Ngành nghề kinh doanh và hoạt động chính

Công ty hoạt động trong lĩnh vực chứng khoán.

Hoạt động chính của Công ty là môi giới chứng khoán; tư vấn tài chính, tư vấn đầu tư chứng khoán; tự doanh chứng khoán; bảo lãnh phát hành chứng khoán và lưu ký chứng khoán.

Hội đồng quản trị và Ban Giám đốc

Các thành viên của Hội đồng Quản trị và Ban Giám đốc Công ty đã điều hành Công ty trong kỳ và đến ngày lập báo cáo này gồm:

Hội đồng Quản trị

Bà Hoàng Hải Anh	Chủ tịch
Ông Trần Minh Hoàng	Ủy viên
Ông Phạm Quang Huy	Ủy viên
Ông Nguyễn Việt Hà	Ủy viên
Ông Đoàn Thành Nhân	Ủy viên
Ông Nguyễn Sinh Dũng Thăng	Ủy viên
Ông Takahiro Yazawa	Ủy viên

Ban Giám đốc

Ông Phạm Quang Huy	Giám đốc
Ông Trần Hùng Dũng	Phó Giám đốc
Ông Nguyễn Xuân Hưng	Phó Giám đốc
Ông Mai Trung Dũng	Phó Giám đốc
Ông Đặng Minh Quang	Phó Giám đốc

2. CƠ SỞ LẬP BÁO CÁO TỶ LỆ AN TOÀN TÀI CHÍNH VÀ NĂM TÀI CHÍNH

Cơ sở lập báo cáo tỷ lệ an toàn tài chính và mục đích sử dụng

Báo cáo tỷ lệ an toàn tài chính kèm theo được trình bày bằng Đồng Việt Nam (VND) và phù hợp với hướng dẫn tại Thông tư số 226/2010/TT-BTC ngày 31 tháng 12 năm 2010 và Thông tư số 165/2012/TT-BTC ngày 09 tháng 10 năm 2012 của Bộ Tài chính sửa đổi bổ sung Thông tư số 226/2010/TT-BTC quy định chỉ tiêu an toàn tài chính và biện pháp xử lý đối với các tổ chức kinh doanh chứng khoán không đáp ứng các chỉ tiêu an toàn tài chính. Báo cáo này chỉ được sử dụng để nộp cho các cơ quan quản lý Nhà nước có thẩm quyền.

Năm tài chính

Năm tài chính của Công ty bắt đầu từ ngày 01 tháng 01 và kết thúc vào ngày 31 tháng 12.

THUYẾT MINH BÁO CÁO TỶ LỆ AN TOÀN TÀI CHÍNH (Tiếp theo)

Các thuyết minh này là một bộ phận hợp thành và cần được đọc đồng thời với báo cáo tỷ lệ an toàn tài chính kèm theo

3. TÓM TẮT CÁC CHÍNH SÁCH CHỦ YẾU TRONG VIỆC LẬP BÁO CÁO TỶ LỆ AN TOÀN TÀI CHÍNH

Sau đây là những chính sách chủ yếu được Công ty áp dụng trong việc lập báo cáo tỷ lệ an toàn tài chính này.

Tỷ lệ vốn khả dụng

Tỷ lệ vốn khả dụng của Công ty được xác định theo quy định của Thông tư số 226/2010/TT-BTC (“Thông tư 226”) như sau:

$$\text{Tỷ lệ vốn khả dụng} = \frac{\text{Vốn khả dụng} \times 100\%}{\text{Tổng giá trị rủi ro}}$$

Trong đó, tổng giá trị rủi ro là tổng các giá trị rủi ro thị trường, giá trị rủi ro thanh toán, và giá trị rủi ro hoạt động.

Vốn khả dụng

Vốn khả dụng là vốn chủ sở hữu có thể chuyển đổi thành tiền trong vòng chín mươi (90) ngày. Vốn khả dụng được điều chỉnh tăng thêm hoặc giảm trừ theo hướng dẫn tại Điều 5, 6 của Thông tư 226.

Giá trị rủi ro thị trường

Giá trị rủi ro thị trường là giá trị tương ứng với mức độ tổn thất có thể xảy ra khi giá thị trường của tài sản đang sở hữu biến động theo chiều hướng bất lợi. Giá trị rủi ro thị trường được xác định theo quy định của Thông tư 226 như sau:

$$\text{Giá trị rủi ro thị trường} = \text{Vị thế ròng} * \text{Giá tài sản} * \text{Hệ số rủi ro thị trường}$$

Trong đó vị thế ròng đối với một chứng khoán tại một thời điểm là số lượng chứng khoán mà Công ty đang nắm giữ, sau khi điều chỉnh giảm bớt số chứng khoán cho vay và tăng thêm số chứng khoán đi vay phù hợp với quy định của pháp luật.

Công ty không xác định giá trị rủi ro thị trường cho các chứng khoán, tài sản sau:

- Cổ phiếu quỹ;
- Chứng khoán phát hành bởi các tổ chức có quan hệ với Công ty;
- Chứng khoán có thời gian bị hạn chế chuyển nhượng còn lại trên 90 ngày kể từ ngày lập báo cáo;
- Trái phiếu, các công cụ nợ, giấy tờ có giá trên thị trường tiền tệ đã đáo hạn.

Giá tài sản

Giá tài sản được xác định theo nguyên tắc định giá được quy định tại Thông tư 226 như sau:

STT	Loại tài sản	Nguyên tắc định giá giao dịch trên thị trường
Tiền và các khoản tương đương tiền, công cụ thị trường tiền tệ		
1.	Tiền (VND)	Số dư tài khoản tại ngày tính toán.
2.	Ngoại tệ	Giá trị quy đổi ra VND theo tỷ giá tại các tổ chức tín dụng được phép kinh doanh ngoại hối tính tại ngày tính toán.
3.	Tiền gửi kỳ hạn	Giá trị tiền gửi cộng lãi chưa được thanh toán tới ngày tính toán.
4.	Tín phiếu kho bạc, hối phiếu ngân hàng, thương phiếu, chứng chỉ tiền gửi có thể chuyển nhượng, trái phiếu và các công cụ thị trường tiền tệ chiết khấu	Giá mua cộng với lãi lũy kế tính đến ngày tính toán.

THUYẾT MINH BÁO CÁO TỶ LỆ AN TOÀN TÀI CHÍNH (Tiếp theo)

Các thuyết minh này là một bộ phận hợp thành và cần được đọc đồng thời với báo cáo tỷ lệ an toàn tài chính kèm theo

STT	Loại tài sản	Nguyên tắc định giá giao dịch trên thị trường
Trái phiếu		
5.	Trái phiếu niêm yết	<p>- Giá yết bình quân trên hệ thống giao dịch tại Sở Giao dịch Chứng khoán tại ngày giao dịch gần nhất cộng lãi lũy kế;</p> <p>- Trường hợp không có giao dịch nhiều hơn hai (02) tuần tính đến ngày tính toán, là giá trị lớn nhất trong các giá trị sau:</p> <p>+ Giá mua cộng lãi lũy kế;</p> <p>+ Mệnh giá cộng lãi lũy kế;</p> <p>+ Giá xác định theo phương pháp nội bộ của tổ chức kinh doanh chứng khoán, bao gồm cả lãi lũy kế.</p> <p>Tức là:</p> <p>Max (Giá mua cộng lãi lũy kế; Mệnh giá cộng lãi lũy kế; Giá xác định theo phương pháp nội bộ, bao gồm cả lãi lũy kế).</p>
6.	Trái phiếu không niêm yết	<p>Là giá trị lớn nhất trong các giá trị sau:</p> <p>+ Giá yết (nếu có) trên các hệ thống báo giá do tổ chức kinh doanh chứng khoán lựa chọn, cộng lãi lũy kế;</p> <p>+ Giá mua cộng lãi lũy kế;</p> <p>+ Mệnh giá cộng lãi lũy kế;</p> <p>+ Giá theo quy định nội bộ của tổ chức kinh doanh chứng khoán, bao gồm cả lãi lũy kế.</p> <p>Tức là:</p> <p>Max (Giá yết (nếu có); Giá mua cộng lãi lũy kế; Mệnh giá cộng lãi lũy kế; Giá xác định theo phương pháp nội bộ, bao gồm cả lãi lũy kế).</p>
Cổ phiếu		
7.	Cổ phiếu niêm yết trên Sở Giao dịch Chứng khoán thành phố Hồ Chí Minh	<p>- Giá đóng cửa tại ngày giao dịch gần ngày tính toán nhất;</p> <p>- Trường hợp không có giao dịch nhiều hơn hai (02) tuần tính đến ngày tính toán, là giá trị lớn nhất trong các giá trị sau:</p> <p>+ Giá trị sổ sách;</p> <p>+ Giá mua;</p> <p>+ Giá theo phương pháp nội bộ của tổ chức kinh doanh chứng khoán.</p> <p>Tức là:</p> <p>Max (Giá trị sổ sách; Giá mua; Giá xác định theo phương pháp nội bộ).</p>

THUYẾT MINH BÁO CÁO TỶ LỆ AN TOÀN TÀI CHÍNH (Tiếp theo)

Các thuyết minh này là một bộ phận hợp thành và cần được đọc đồng thời với báo cáo tỷ lệ an toàn tài chính kèm theo

STT	Loại tài sản	Nguyên tắc định giá giao dịch trên thị trường
8.	Cổ phiếu niêm yết trên Sở Giao dịch Chứng khoán Hà Nội	<ul style="list-style-type: none">- Giá giao dịch bình quân của ngày giao dịch gần ngày tính toán nhất;- Trường hợp không có giao dịch nhiều hơn hai (02) tuần tính đến ngày tính toán, là giá trị lớn nhất trong các giá trị sau:<ul style="list-style-type: none">+ Giá trị sổ sách;+ Giá mua;+ Giá theo phương pháp nội bộ của tổ chức kinh doanh chứng khoán. Tức là: Max (Giá trị sổ sách; Giá mua; Giá xác định theo phương pháp nội bộ).
9.	Cổ phiếu của Công ty đại chúng đăng ký giao dịch trên hệ thống UpCom	<ul style="list-style-type: none">- Giá giao dịch bình quân của ngày giao dịch gần ngày tính toán nhất;- Trường hợp không có giao dịch nhiều hơn hai (02) tuần tính đến ngày tính toán, là giá trị lớn nhất trong các giá trị sau:<ul style="list-style-type: none">+ Giá trị sổ sách;+ Giá mua;+ Giá theo phương pháp nội bộ của tổ chức kinh doanh chứng khoán. Tức là: Max (Giá trị sổ sách; Giá mua; Giá xác định theo phương pháp nội bộ).
10.	Cổ phiếu đã đăng ký, lưu ký nhưng chưa niêm yết, chưa đăng ký giao dịch	<ul style="list-style-type: none">- Giá trị trung bình dựa trên báo giá của tối thiểu 03 công ty chứng khoán không phải là bên có liên quan tại ngày giao dịch gần nhất trước thời điểm tính toán.- Trường hợp không có đủ báo giá của tối thiểu 03 công ty chứng khoán, là giá trị lớn nhất trong các giá trị sau:<ul style="list-style-type: none">+ Giá từ các báo giá;+ Giá của kỳ báo cáo gần nhất;+ Giá trị sổ sách;+ Giá mua;+ Giá theo quy định nội bộ của tổ chức kinh doanh chứng khoán. Tức là: Max (Giá từ các báo giá; Giá của kỳ báo cáo gần nhất; Giá trị sổ sách; Giá mua; Giá theo quy định nội bộ của tổ chức kinh doanh chứng khoán).

THUYẾT MINH BÁO CÁO TỶ LỆ AN TOÀN TÀI CHÍNH (Tiếp theo)

Các thuyết minh này là một bộ phận hợp thành và cần được đọc đồng thời với báo cáo tỷ lệ an toàn tài chính kèm theo

STT	Loại tài sản	Nguyên tắc định giá giao dịch trên thị trường
11.	Cổ phiếu bị đình chỉ giao dịch, hoặc hủy niêm yết hoặc hủy đăng ký giao dịch	Là giá trị lớn nhất trong các giá trị sau: + Giá trị sổ sách; + Mệnh giá; + Giá theo phương pháp nội bộ của tổ chức kinh doanh chứng khoán. Tức là: Max (Giá trị sổ sách; Mệnh giá; Giá xác định theo phương pháp nội bộ)
12.	Cổ phiếu của tổ chức trong tình trạng giải thể, phá sản	80% giá trị thanh lý của cổ phiếu đó tại ngày lập bảng cân đối kế toán gần nhất, hoặc giá theo quy định nội bộ của tổ chức kinh doanh chứng khoán.
13.	Cổ phần, phần vốn góp khác	Là giá trị lớn nhất trong các giá trị sau: + Giá trị sổ sách; + Giá mua/giá trị vốn góp; + Giá theo quy định nội bộ của tổ chức kinh doanh chứng khoán. Tức là: Max (Giá trị sổ sách; Giá mua/giá trị vốn góp; Giá theo quy định nội bộ của tổ chức kinh doanh chứng khoán).
Quỹ/Cổ phiếu của Công ty đầu tư chứng khoán		
14.	Quỹ đóng đại chúng	- Giá đóng cửa của ngày giao dịch gần ngày tính toán nhất; - Trường hợp không có giao dịch nhiều hơn hai (02) tuần tính đến ngày tính toán, giá trị được tính là: NAV/ICCG tại kỳ báo cáo gần nhất trước ngày tính toán.
15.	Quỹ thành viên/Quỹ mở/Cổ phiếu của Công ty đầu tư chứng khoán phát hành riêng lẻ	Giá trị tài sản ròng NAV trên một đơn vị phần vốn góp/đơn vị chứng chỉ quỹ/cổ phiếu tại kỳ báo cáo gần nhất trước ngày tính toán.
16.	Các trường hợp khác	Theo quy định nội bộ của tổ chức kinh doanh chứng khoán.
Tài sản cố định		
17.	Quyền sử dụng đất...	Giá trị được xác định bởi tổ chức định giá độc lập do tổ chức kinh doanh chứng khoán lựa chọn.
18.	Nhà cửa/ vật kiến trúc bao gồm cả các hạng mục xây dựng cơ bản dở dang	Giá trị được xác định bởi tổ chức định giá độc lập do tổ chức kinh doanh chứng khoán lựa chọn/Chi phí xây dựng cơ bản dở dang lũy kế.
19.	Các trang thiết bị, máy móc, phương tiện...	Giá trị còn lại của tài sản.
20.	Các tài sản cố định khác	Giá trị được xác định bởi tổ chức định giá độc lập do tổ chức kinh doanh chứng khoán lựa chọn.

THUYẾT MINH BÁO CÁO TỶ LỆ AN TOÀN TÀI CHÍNH (Tiếp theo)

Các thuyết minh này là một bộ phận hợp thành và cần được đọc đồng thời với báo cáo tỷ lệ an toàn tài chính kèm theo

3. TÓM TẮT CÁC CHÍNH SÁCH CHỦ YẾU TRONG VIỆC LẬP BÁO CÁO TỶ LỆ AN TOÀN TÀI CHÍNH (Tiếp theo)

Hệ số rủi ro thị trường

Hệ số rủi ro thị trường được xác định cho từng khoản mục tài sản theo quy định của Thông tư 226 được trình bày ở Thuyết minh số 4.

Giá trị rủi ro thị trường tăng thêm

Giá trị rủi ro thị trường của mỗi tài sản xác định theo quy định trên đây sẽ phải điều chỉnh tăng thêm trong trường hợp tổ chức kinh doanh chứng khoán đầu tư quá nhiều vào tài sản đó, ngoại trừ chứng khoán đang trong thời gian bảo lãnh phát hành theo hình thức cam kết chắc chắn, trái phiếu Chính phủ, trái phiếu được Chính phủ bảo lãnh. Giá trị rủi ro được điều chỉnh tăng theo nguyên tắc sau:

- Tăng thêm 10% trong trường hợp giá trị của khoản đầu tư này chiếm từ 10% tới 15% vốn chủ sở hữu của tổ chức kinh doanh chứng khoán;
- Tăng thêm 20% trong trường hợp giá trị của khoản đầu tư này chiếm từ 15% tới 25% vốn chủ sở hữu của tổ chức kinh doanh chứng khoán;
- Tăng thêm 30% trong trường hợp giá trị của khoản đầu tư này chiếm từ 25% trở lên vốn chủ sở hữu của tổ chức kinh doanh chứng khoán.

Các khoản cổ tức, trái tức, giá trị quyền ưu đãi của chứng khoán (nếu có) hoặc có lãi cho vay của tiền gửi và các khoản tương đương tiền, công cụ chuyển nhượng, giấy tờ có giá được điều chỉnh tăng thêm vào giá trị tài sản khi xác định rủi ro thị trường.

Giá trị rủi ro thanh toán

Giá trị rủi ro thanh toán là giá trị tương ứng với mức độ tổn thất có thể xảy ra khi đối tác không thể thanh toán đúng hạn hoặc chuyển giao tài sản đúng hạn theo cam kết. Giá trị rủi ro thanh toán được xác định khi kết thúc ngày giao dịch của các hợp đồng, giao dịch như sau:

Giá trị rủi ro thanh toán trước thời hạn nhận chuyển giao chứng khoán, tiền và thanh lý hợp đồng, được xác định như sau:

Giá trị rủi ro thanh toán trước thời hạn thanh toán

*= Hệ số rủi ro thanh toán theo đối tác * Giá trị tài sản tiềm ẩn rủi ro thanh toán*

Nguyên tắc xác định rủi ro thanh toán trước thời hạn trên đây được áp dụng cho các hợp đồng sau đây:

- Tiền gửi có kỳ hạn tại các tổ chức tín dụng, các khoản cho vay đối với các tổ chức, cá nhân khác;
- Hợp đồng vay, mượn chứng khoán phù hợp với quy định của pháp luật;
- Hợp đồng bán có cam kết mua lại chứng khoán phù hợp với quy định của pháp luật;
- Hợp đồng mua có cam kết bán lại chứng khoán phù hợp với quy định của pháp luật;
- Hợp đồng cho vay mua ký quỹ chứng khoán phù hợp với quy định của pháp luật;
- Các khoản phải thu, các khoản phải thu khác và các tài sản khác có tiềm ẩn rủi ro thanh toán.

Đối với các khoản phải thu quá hạn, chứng khoán chưa nhận chuyển giao đúng hạn, kể cả chứng khoán, tiền chưa nhận được từ các hợp đồng nói trên, giá trị rủi ro thanh toán quá thời hạn được xác định theo nguyên tắc sau:

Giá trị rủi ro thanh toán quá thời hạn thanh toán

*= Hệ số rủi ro thanh toán theo thời gian * Giá trị tài sản tiềm ẩn rủi ro thanh toán*

Hệ số rủi ro thanh toán

Hệ số rủi ro thanh toán theo đối tác được quy định tại Thông tư 226 như sau:

THUYẾT MINH BÁO CÁO TỶ LỆ AN TOÀN TÀI CHÍNH (Tiếp theo)

Các thuyết minh này là một bộ phận hợp thành và cần được đọc đồng thời với báo cáo tỷ lệ an toàn tài chính kèm theo

3. TÓM TẮT CÁC CHÍNH SÁCH CHỦ YẾU TRONG VIỆC LẬP BÁO CÁO TỶ LỆ AN TOÀN TÀI CHÍNH (Tiếp theo)

STT	Đối tác thanh toán cho tổ chức kinh doanh chứng khoán	Hệ số rủi ro thanh toán
1.	Chính phủ, các tổ chức phát hành được Chính phủ bảo lãnh, Bộ Tài chính bảo lãnh, Ngân hàng Nhà nước, Chính phủ và Ngân hàng Trung ương các nước thuộc khối OECD; Ủy ban Nhân dân tỉnh, thành phố trực thuộc Trung ương	0%
2.	Sở Giao dịch Chứng khoán, Trung tâm Lưu ký Chứng khoán	0,8%
3.	Tổ chức tín dụng, tổ chức tài chính, tổ chức kinh doanh chứng khoán thành lập ở các nước thuộc khối OECD và có hệ số tín nhiệm đáp ứng các điều kiện khác theo quy định nội bộ của tổ chức kinh doanh chứng khoán	3,2%
4.	Tổ chức tín dụng, tổ chức tài chính, tổ chức kinh doanh chứng khoán thành lập ngoài các nước OECD, hoặc thành lập tại các nước thuộc khối OECD và không đáp ứng các điều kiện khác theo quy định nội bộ của tổ chức kinh doanh chứng khoán	4,8%
5.	Tổ chức tín dụng, tổ chức tài chính, tổ chức kinh doanh chứng khoán thành lập và hoạt động tại Việt Nam	6%
6.	Các tổ chức, cá nhân khác	8%

Hệ số rủi ro thanh toán theo thời gian được quy định tại Thông tư 226 như sau:

STT	Thời gian quá hạn thanh toán, chuyển giao chứng khoán	Hệ số rủi ro
1.	0 - 15 ngày sau thời hạn thanh toán, chuyển giao chứng khoán	16%
2.	16 - 30 ngày sau thời hạn thanh toán, chuyển giao chứng khoán	32%
3.	31 - 60 ngày sau thời hạn thanh toán, chuyển giao chứng khoán	48%
4.	Từ 60 ngày trở đi	100%

Thời hạn thanh toán/nhận chuyển giao chứng khoán là T+3 (đối với cổ phiếu niêm yết), T+1 (đối với trái phiếu niêm yết, hoặc T+n (đối với các giao dịch thỏa thuận ngoài hệ thống giao dịch trong n theo thỏa thuận của hai bên).

Giá trị tài sản tiềm ẩn rủi ro thanh toán

Giá trị tài sản tiềm ẩn rủi ro thanh toán trong hoạt động vay, cho vay chứng khoán, giao dịch ký quỹ, giao dịch mua bán lại.

THUYẾT MINH BÁO CÁO TỶ LỆ AN TOÀN TÀI CHÍNH (Tiếp theo)

Các thuyết minh này là một bộ phận hợp thành và cần được đọc đồng thời với báo cáo tỷ lệ an toàn tài chính kèm theo

3. TÓM TẮT CÁC CHÍNH SÁCH CHỦ YẾU TRONG VIỆC LẬP BÁO CÁO TỶ LỆ AN TOÀN TÀI CHÍNH (Tiếp theo)

STT	Loại hình giao dịch	Giá trị tài sản tiềm ẩn rủi ro thanh toán
1.	Tiền gửi có kỳ hạn, khoản tiền cho vay không có tài sản bảo đảm	Toàn bộ giá trị khoản cho vay
2.	Cho vay chứng khoán	Max {Giá trị thị trường của hợp đồng - Giá trị tài sản đảm bảo (nếu có), 0}
3.	Vay chứng khoán	Max { Giá trị tài sản đảm bảo - Giá trị thị trường của hợp đồng, 0}
4.	Hợp đồng mua chứng khoán có cam kết bán lại	Max {Giá trị hợp đồng tính theo giá mua - Giá trị thị trường của hợp đồng * (1- hệ số rủi ro thị trường), 0}
5.	Hợp đồng bán chứng khoán có cam kết mua lại	Max {Giá trị thị trường của hợp đồng * (1- hệ số rủi ro thị trường) - Giá trị hợp đồng tính theo giá bán, 0}
6.	Hợp đồng cho vay mua ký quỹ (cho khách hàng vay mua chứng khoán)/Các thỏa thuận kinh tế có cùng bản chất	Max {Số dư nợ - Giá trị tài sản đảm bảo (nếu có), 0}

Số dư nợ bao gồm giá trị khoản vay, lãi vay và các loại phí;

Trường hợp tài sản bảo đảm của khách hàng không có giá tham khảo theo thị trường thì được xác định theo quy định nội bộ của tổ chức kinh doanh chứng khoán.

Giá trị tài sản tiềm ẩn rủi ro thanh toán trong hoạt động giao dịch chứng khoán

STT	Thời gian	Giá trị tài sản tiềm ẩn rủi ro
A - Đối với các giao dịch bán chứng khoán (bên bán là tổ chức kinh doanh chứng khoán hoặc khách hàng của tổ chức kinh doanh chứng khoán trong hoạt động môi giới)		
1.	Trước thời hạn nhận thanh toán	0
2.	Sau thời hạn nhận thanh toán	Giá trị thị trường của Hợp đồng (trong trường hợp Giá thị trường thấp hơn Giá giao dịch)
		0 (trong trường hợp Giá thị trường cao hơn Giá giao dịch)

THUYẾT MINH BÁO CÁO TỶ LỆ AN TOÀN TÀI CHÍNH (Tiếp theo)

Các thuyết minh này là một bộ phận hợp thành và cần được đọc đồng thời với báo cáo tỷ lệ an toàn tài chính kèm theo

3. TÓM TẮT CÁC CHÍNH SÁCH CHỦ YẾU TRONG VIỆC LẬP BÁO CÁO TỶ LỆ AN TOÀN TÀI CHÍNH (Tiếp theo)

B - Đối với các giao dịch mua chứng khoán (bên mua là tổ chức kinh doanh chứng khoán hoặc khách hàng của tổ chức kinh doanh chứng khoán)		
1.	Trước thời hạn nhận chuyển giao chứng khoán	0
2.	Sau thời hạn nhận chuyển giao chứng khoán	Giá trị thị trường của Hợp đồng (trong trường hợp Giá thị trường cao hơn Giá giao dịch)
		0 (trong trường hợp Giá thị trường cao hơn Giá giao dịch)

Thời hạn thanh toán/nhận chuyển giao chứng khoán là T+3 (đối với cổ phiếu niêm yết), T+1 (đối với trái phiếu niêm yết; hoặc T+n (đối với các giao dịch thỏa thuận ngoài hệ thống giao dịch trong n theo thỏa thuận của hai bên)

Giá trị tài sản tiềm ẩn rủi ro thanh toán đối với các khoản phải thu, trái phiếu đã đáo hạn, các công cụ nợ đã đáo hạn: là giá trị khoản phải thu tính theo mệnh giá, cộng thêm các khoản lãi chưa được thanh toán, chi phí có liên quan và trừ đi khoản thanh toán đã thực nhận trước đó (nếu có).

THUYẾT MINH BÁO CÁO TỶ LỆ AN TOÀN TÀI CHÍNH (Tiếp theo)

Các thuyết minh này là một bộ phận hợp thành và cần được đọc đồng thời với báo cáo tỷ lệ an toàn tài chính kèm theo

3. TÓM TẮT CÁC CHÍNH SÁCH CHỦ YẾU TRONG VIỆC LẬP BÁO CÁO TỶ LỆ AN TOÀN TÀI CHÍNH (Tiếp theo)

Giảm trừ giá trị tài sản tiềm ẩn rủi ro thanh toán

Công ty được điều chỉnh giảm trừ phần giá trị tài sản bảo đảm của đối tác, khách hàng khi xác định giá trị tài sản tiềm ẩn rủi ro thanh toán quy định tại khoản 1 Điều 9, Thông tư 226 trong trường hợp các hợp đồng, giao dịch này đáp ứng đầy đủ các điều kiện sau:

a) Đối tác, khách hàng có tài sản bảo đảm thực hiện nghĩa vụ của mình và tài sản bảo đảm là tiền, các khoản tương đương tiền, giấy tờ có giá, công cụ chuyển nhượng trên thị trường tiền tệ, chứng khoán niêm yết, đăng ký giao dịch trên Sở Giao dịch Chứng khoán, trái phiếu Chính phủ, trái phiếu được Bộ Tài chính bảo lãnh phát hành;

b) Tổ chức kinh doanh chứng khoán có quyền định đoạt, quản lý, sử dụng, chuyển nhượng tài sản bảo đảm trong trường hợp đối tác không thực hiện nghĩa vụ thanh toán đầy đủ và đúng thời hạn đã thỏa thuận tại các hợp đồng.

Giá trị tài sản bảo đảm được giảm trừ được xác định như sau:

*Giá trị tài sản bảo đảm = Khối lượng tài sản * Giá tài sản * (1 - Hệ số rủi ro thị trường)*

Giá tài sản được xác định theo nguyên tắc quy định của Thông tư 226 được trình bày tại Thuyết minh số 3.

Hệ số rủi ro thị trường được xác định theo quy định của Thông tư 226 được trình bày tại Thuyết minh số 4.

Giảm trừ giá trị rủi ro thanh toán

Giá trị rủi ro thanh toán phải được điều chỉnh tăng thêm trong các trường hợp sau:

a) Tăng thêm 10% trong trường hợp giá trị khoản cho vay đối với một tổ chức, cá nhân và nhóm tổ chức, cá nhân liên quan (nếu có), chiếm từ 10% tới 15% Vốn chủ sở hữu;

b) Tăng thêm 20% trong trường hợp giá trị khoản cho vay đối với một tổ chức, cá nhân và nhóm tổ chức, cá nhân liên quan (nếu có), chiếm từ 15% tới 25% Vốn chủ sở hữu;

c) Tăng thêm 30% trong trường hợp giá trị khoản cho vay đối với một tổ chức, cá nhân và nhóm tổ chức, cá nhân liên quan (nếu có), hoặc một cá nhân và các bên liên quan tới cá nhân đó (nếu có), chiếm từ 25% Vốn chủ sở hữu trở lên.

Giá trị rủi ro hoạt động

Giá trị rủi ro hoạt động là giá trị tương ứng với mức độ tổn thất có thể xảy ra do lỗi kỹ thuật, lỗi hệ thống và quy trình nghiệp vụ, lỗi con người trong quá trình tác nghiệp, hoặc do thiếu vốn kinh doanh phát sinh từ các khoản chi phí, lỗ từ hoạt động đầu tư, hoặc do các nguyên nhân khách quan khác.

Rủi ro hoạt động của tổ chức kinh doanh chứng khoán được xác định bằng 25% chi phí duy trì hoạt động của tổ chức kinh doanh chứng khoán trong vòng mười hai (12) tháng liền kề tính tới tháng gần nhất, hoặc 20% Vốn pháp định theo quy định của pháp luật, tùy thuộc vào giá trị nào lớn hơn.

Chi phí duy trì hoạt động của tổ chức kinh doanh chứng khoán được xác định bằng tổng chi phí phát sinh trong kỳ, trừ đi:

- a) Chi phí khấu hao;
- b) Dự phòng giảm giá đầu tư ngắn hạn;
- c) Dự phòng giảm giá đầu tư dài hạn;
- d) Dự phòng phải thu khó đòi.

THUYẾT MINH BÁO CÁO TỶ LỆ AN TOÀN TÀI CHÍNH (Tiếp theo)

Các thuyết minh này là một bộ phận hợp thành và cần được đọc đồng thời với báo cáo tỷ lệ an toàn tài chính kèm theo

4. GIÁ TRỊ RỦI RO THỊ TRƯỜNG

Các hạng mục đầu tư tại ngày 30 tháng 6 năm 2013	Đơn vị: VND		
	Hệ số rủi ro	Quy mô rủi ro	Giá trị rủi ro
	(1)	(2)	(3)= (1)x(2)
I. Tiền và các khoản tương đương tiền, công cụ thị trường tiền tệ			
1. Tiền	0%	359.680.892.647	-
2. Các khoản tương đương tiền	0%	800.000.000	-
II. Cổ phiếu			
3. Cổ phiếu phổ thông, cổ phiếu ưu đãi của các tổ chức niêm yết tại Sở Giao dịch Chứng khoán Hồ Chí Minh; chứng chỉ quỹ mở	10%	28.005.000	2.800.500
4. Cổ phiếu phổ thông, cổ phiếu ưu đãi của các tổ chức niêm yết tại Sở Giao dịch Chứng khoán Hà Nội	15%	107.292.000	16.093.800
5. Cổ phiếu phổ thông, cổ phiếu ưu đãi các công ty đại chúng chưa niêm yết, đăng ký giao dịch qua hệ thống UpCom	20%	1.227.800	245.560
6. Cổ phiếu của các công ty đại chúng khác (*)	50%	294.938.169.049	147.469.084.525
III. Rủi ro tăng thêm			
Mã chứng khoán	Mức	Quy mô rủi ro	Giá trị rủi ro
1. Công ty Cổ phần Máy - Thiết bị Dầu khí (PVMachino) (chiếm từ 10% đến 15% vốn chủ sở hữu của Công ty)	10%	36.193.543.800	3.619.354.380
TỔNG GIÁ TRỊ RỦI RO THỊ TRƯỜNG (I+II+III)			151.107.578.765

(*) Giá trị cổ phiếu của các công ty đại chúng khác nêu trên chủ yếu bao gồm giá trị cổ phiếu của các Công ty đại chúng lớn cả về quy mô vốn điều lệ và số lượng cổ đông. Theo đó, Ban Giám đốc Công ty đã đánh giá và tin tưởng rằng, hệ số rủi ro thị trường áp dụng đối với các cổ phiếu này ở mức 50% là phù hợp với tính thanh khoản của các cổ phiếu này trên thị trường.

5. GIÁ TRỊ RỦI RO THANH TOÁN

Loại hình giao dịch	Đơn vị: VND						
	Giá trị rủi ro						
	(1)	(2)	(3)	(4)	(5)	(6)	
I. Rủi ro trước thời hạn thanh toán							
1. Tiền gửi kỳ hạn và các khoản tiền cho vay không có tài sản bảo đảm	-	-	-	-	1.359.130.560	-	1.359.130.560
2. Hợp đồng cho vay mua ký quỹ (cho khách hàng vay mua chứng khoán)/Các thỏa thuận kinh tế có cùng bản chất	-	-	-	-	-	15.052.936.994	15.052.936.994
TỔNG GIÁ TRỊ RỦI RO THANH TOÁN						16.412.067.554	

THUYẾT MINH BÁO CÁO TỶ LỆ AN TOÀN TÀI CHÍNH (Tiếp theo)

Các thuyết minh này là một bộ phận hợp thành và cần được đọc đồng thời với báo cáo tỷ lệ an toàn tài chính kèm theo

6. GIÁ TRỊ RỦI RO HOẠT ĐỘNG

	Đơn vị: VND
	Giá trị
RỦI RO HOẠT ĐỘNG (TÍNH TRONG VÒNG 12 THÁNG)	
I. Tổng chi phí hoạt động phát sinh trong vòng 12 tháng	113.716.358.731
II. Các khoản giảm trừ khỏi tổng chi phí	20.840.447.133
1. Chi phí khấu hao	5.760.705.893
2. Dự phòng giảm giá đầu tư ngắn hạn	14.468.310.115
3. Dự phòng phải thu khó đòi	611.431.125
III. Tổng chi phí sau khi giảm trừ (III = I - II)	92.875.911.598
IV. 25% Tổng chi phí sau khi giảm trừ (IV = 25%*III)	23.218.977.900
V. 20% Vốn pháp định của tổ chức kinh doanh chứng khoán	60.000.000.000
TỔNG GIÁ TRỊ RỦI RO HOẠT ĐỘNG (C=Max {IV, V})	60.000.000.000

7. VỐN KHẢ DỤNG

STT NỘI DUNG	Đơn vị: VND		
	Vốn khả dụng		
	Vốn khả dụng	Khoản giảm trừ	Khoản tăng thêm
	(1)	(2)	(3)
A Nguồn vốn			
1 Vốn chủ sở hữu không bao gồm cổ phần ưu đãi hoàn lại (nếu có)	598.413.000.000		
2 Thặng dư vốn cổ phần	67.439.970.360		
3 Quỹ dự phòng tài chính	6.740.232.026		
4 Lợi nhuận lũy kế và lợi nhuận chưa phân phối trước khi trích lập các khoản dự phòng theo quy định của pháp luật (i)	(28.282.209.278)		
5 Toàn bộ phần giảm đi hoặc tăng thêm của các chứng khoán tại chỉ tiêu đầu tư tài chính (ii)		45.875.526.690	34.018.203
1A Tổng	644.310.993.108	45.875.526.690	34.018.203
B Tài sản ngắn hạn			
I Các khoản phải thu ngắn hạn		22.656.706.692	
1 Phải thu của khách hàng có thời hạn thanh toán còn lại trên 90 ngày		16.112.765.609	
2 Trả trước cho người bán		885.650.000	
3 Các khoản phải thu khác		5.658.291.083	
<i>Phải thu khác có thời hạn thanh toán còn lại trên 90 ngày</i>		5.658.291.083	
4 Dự phòng phải thu ngắn hạn khó đòi			
II Hàng tồn kho		5.168.156.247	
III Tài sản ngắn hạn khác		3.251.381.867	
1 Chi phí trả trước ngắn hạn		785.275.246	
2 Tài sản ngắn hạn khác		2.466.106.621	
1B Tổng	-	31.076.244.806	-
C Tài sản dài hạn			
I Tài sản cố định		5.358.672.419	
II Bất động sản đầu tư		-	
III Các khoản đầu tư tài chính dài hạn		-	
1 Đầu tư dài hạn khác		-	
IV Tài sản dài hạn khác		24.793.785.530	
1C Tổng	-	30.152.457.949	-
VỐN KHẢ DỤNG = 1A-1B-1C	537.240.781.866		

THUYẾT MINH BÁO CÁO TỶ LỆ AN TOÀN TÀI CHÍNH (Tiếp theo)

Các thuyết minh này là một bộ phận hợp thành và cần được đọc đồng thời với báo cáo tỷ lệ an toàn tài chính kèm theo

7. VỐN KHẢ DỤNG (Tiếp theo)

(i) Lợi nhuận chưa phân phối trước khi trích lập các khoản dự phòng theo quy định của pháp luật

	30/6/2014
	VND
Lợi nhuận lũy kế và lợi nhuận chưa phân phối	(75.433.880.095)
Cộng các khoản dự phòng	
1. Dự phòng giảm giá đầu tư ngắn hạn	45.875.526.690
2. Dự phòng phải thu khó đòi	1.276.144.127
	(28.282.209.278)

(ii) Giá trị giảm đi của chứng khoán tại chỉ tiêu đầu tư tài chính

Chi tiết giá trị tăng thêm của chứng khoán tại khoản mục đầu tư tài chính được điều chỉnh vào vốn khả dụng tại ngày 30 tháng 6 năm 2014 như sau:

	Giá gốc VND	Giá thị trường VND	Chênh lệch VND
Giá trị tăng thêm			
1 Chứng khoán thương mại	64.354.897	98.373.100	34.018.203
			34.018.203
Giá trị giảm đi			
1 Chứng khoán thương mại	82.807.213.290	36.931.686.600	(45.875.526.690)
			(45.875.526.690)



Phạm Quang Huy
Giám đốc

Hà Nội, ngày 15 tháng 8 năm 2014

Nguyễn Thị Tú Anh
Trưởng bộ phận
Kiểm soát nội bộ

Đinh Thị Lan Phương
Kế toán trưởng