

CÔNG TY CỔ PHẦN NHỰA ĐÀ NẴNG

Số: 13/0217CV-CT

V/v: Công bố thông tin về BCTC đã được
kiểm toán năm 2016

CỘNG HÒA XÃ HỘI CHỦ NGHĨA VIỆT NAM

Độc lập - Tự do - Hạnh phúc

Đà Nẵng, ngày 16 tháng 02 năm 2017

Kính gửi: - Ủy ban Chứng khoán Nhà nước
- Sở Giao dịch Chứng khoán Hà Nội

1. Tên công ty: CÔNG TY CỔ PHẦN NHỰA ĐÀ NẴNG
2. Mã chứng khoán: DPC
3. Địa chỉ trụ sở chính: 371 Trần Cao Vân – quận Thanh Khê – TP. Đà Nẵng
4. Điện thoại: (0236) 3714286 Fax: (0236) 3714561/3714286
5. Người thực hiện công bố thông tin: NGUYỄN HỮU TUYẾN

6. Nội dung của thông tin công bố:

6.1 Báo cáo tài chính đã được kiểm toán năm 2016 của Công ty CP Nhựa Đà Nẵng được lập ngày 14 tháng 02 năm 2017 bao gồm: BCĐKT, BCKQKD, BCLCTT, TMBCTC.

6.2 Nội dung giải trình chênh lệch 10% LNST so với cùng kỳ năm ngoái:

- Doanh thu năm 2016 giảm so với cùng kỳ năm 2015 do số lượng sản phẩm ống nhựa và bao bì nhựa của công ty bán ra trong kỳ giảm.

- Lợi nhuận sau thuế tăng hơn 10% so với cùng kỳ năm 2015 do trong năm công ty có ký hợp đồng về cung cấp dịch vụ cho thuê kho bãi và vận chuyển hàng hóa.

7. Địa chỉ Website đăng tải toàn bộ báo cáo tài chính: <http://danaplast.vn>

Chúng tôi xin cam kết các thông tin công bố trên đây là đúng sự thật và hoàn toàn chịu trách nhiệm trước pháp luật về nội dung thông tin công bố.

Nơi nhận:

- Như trên.
- Lưu:

NGƯỜI ĐƯỢC UQCBTT



NGUYỄN HỮU TUYẾN



CÔNG TY TNHH KIỂM TOÁN & DỊCH VỤ TIN HỌC TP.HCM

Auditing & Informatic Services Company Limited

BÁO CÁO TÀI CHÍNH ĐÃ ĐƯỢC KIỂM TOÁN

Cho năm tài chính kết thúc ngày 31 tháng 12 năm 2016

CÔNG TY CỔ PHẦN NHỰA ĐÀ NẴNG

AISC

ACCOMPANY WITH BUSINESS

MỤC LỤC

---- oOo ----

	Trang
1. BÁO CÁO CỦA BAN GIÁM ĐỐC	01-02
2. BÁO CÁO KIỂM TOÁN ĐỘC LẬP	03
3. BẢNG CÂN ĐỐI KẾ TOÁN	04-07
4. BÁO CÁO KẾT QUẢ HOẠT ĐỘNG KINH DOANH	08
5. BÁO CÁO LƯU CHUYỂN TIỀN TỆ	09-10
6. THUYẾT MINH BÁO CÁO TÀI CHÍNH	11-30

BÁO CÁO CỦA BAN GIÁM ĐỐC

Cho năm tài chính kết thúc ngày 31 tháng 12 năm 2016

Ban Giám đốc trân trọng đệ trình báo cáo này cùng với các Báo cáo tài chính đã được kiểm toán cho năm tài chính kết thúc ngày 31 tháng 12 năm 2016.

1. Thông tin chung về Công ty:

Thành lập:

CÔNG TY CỔ PHẦN NHỰA ĐÀ NẴNG là doanh nghiệp được cổ phần hóa từ công ty Nhà nước Công ty Nhựa Đà Nẵng theo Quyết định số 90/2000/QĐ-TTg ngày 04 tháng 08 năm 2000 của Thủ tướng Chính phủ. Công ty hiện đang hoạt động theo Giấy chứng nhận đăng ký kinh doanh số 3203000011 thay đổi lần thứ 03 do Sở Kế hoạch và Đầu tư Thành phố Đà Nẵng cấp ngày 09/06/2008.

Hình thức sở hữu vốn: Cổ phần

Lĩnh vực kinh doanh: Sản xuất và kinh doanh các mặt hàng nhựa.

Hoạt động kinh doanh của Công ty:

Sản xuất và kinh doanh các mặt hàng nhựa gia dụng, nhựa công nghiệp, nhựa kỹ thuật, nhựa xây dựng. Kinh doanh các loại nguyên vật liệu, vật tư phục vụ ngành nhựa.

Tên tiếng anh: Da Nang Plastic Joint Stock Company.

Tên viết tắt: Danaplast.

Trụ sở chính: Số 371 đường Trần Cao Vân, quận Thanh Khê, thành phố Đà Nẵng, Việt Nam.

2. Tình hình tài chính và kết quả hoạt động:

Tình hình tài chính và kết quả hoạt động trong năm của Công ty được trình bày trong các báo cáo tài chính đính kèm.

3. Thành viên Hội đồng Quản trị, Ban kiểm soát và Ban Giám đốc:

Thành viên Hội đồng Quản trị, Ban Giám đốc trong năm và đến ngày lập báo cáo tài chính gồm có:

Hội đồng Quản trị

Bà Trần Tiểu Phụng	Chủ tịch (bổ nhiệm ngày 16/04/2014)
Ông Trần Quang Dũng	Phó Chủ tịch (bổ nhiệm ngày 16/04/2014)
Ông Đinh Cưu	Thành viên (bổ nhiệm ngày 16/04/2014)

Ban Kiểm soát

Ông Lê Viết Tần	Trưởng ban (bổ nhiệm ngày 16/04/2014)
Ông Nguyễn Văn Dương	Thành viên (bổ nhiệm ngày 16/04/2014)
Ông Nguyễn Hữu Tuyển	Thành viên (bổ nhiệm ngày 16/04/2014)

Ban Giám đốc và Kế toán trưởng

Ông Trần Quang Dũng	Giám đốc (tái bổ nhiệm ngày 25/04/2015)
Ông Đỗ Văn Lộc	Phó Giám đốc (nghỉ hưu từ ngày 01/09/2016)
Ông Đinh Cưu	Phó Giám đốc (tái bổ nhiệm ngày 25/04/2015)
Ông Trần Công Đức	Kế toán trưởng (tái bổ nhiệm ngày 25/04/2015)

BÁO CÁO CỦA BAN GIÁM ĐỐC

Cho năm tài chính kết thúc ngày 31 tháng 12 năm 2016

Người đại diện theo pháp luật của Công ty trong năm và đến ngày lập báo cáo tài chính như sau:

Ông Trần Quang Dũng

Giám đốc

4. Kiểm toán độc lập

Chi nhánh Công ty TNHH Kiểm toán và Dịch vụ Tin học Tp.HCM tại Đà Nẵng (AISC) được chỉ định là kiểm toán viên cho năm tài chính kết thúc ngày 31 tháng 12 năm 2016.

5. Cam kết của Ban Giám đốc

Ban Giám đốc chịu trách nhiệm lập các báo cáo tài chính thể hiện trung thực và hợp lý tình hình tài chính của Công ty tại ngày 31 tháng 12 năm 2016, kết quả hoạt động kinh doanh và các luồng lưu chuyển tiền tệ của năm tài chính kết thúc cùng ngày. Trong việc soạn lập các báo cáo tài chính này, Ban Giám đốc đã xem xét và tuân thủ các vấn đề sau đây:

- Chọn lựa các chính sách kế toán thích hợp và áp dụng một cách nhất quán;
- Thực hiện các xét đoán và ước tính một cách hợp lý và thận trọng;
- Báo cáo tài chính được lập trên cơ sở hoạt động liên tục, trừ trường hợp không thể giả định rằng Công ty sẽ tiếp tục hoạt động liên tục.

Ban Giám đốc chịu trách nhiệm đảm bảo rằng các sổ sách kế toán thích hợp đã được thiết lập và duy trì để thể hiện tình hình tài chính của Công ty với độ chính xác hợp lý tại mọi thời điểm và làm cơ sở để soạn lập các báo cáo tài chính phù hợp với chế độ kế toán được nêu ở Thuyết minh cho các Báo cáo tài chính. Ban Giám đốc cũng chịu trách nhiệm đối với việc bảo vệ các tài sản của Công ty và thực hiện các biện pháp hợp lý để phòng ngừa và phát hiện các hành vi gian lận và các vi phạm khác.

6. Xác nhận

Theo ý kiến của Ban Giám đốc, chúng tôi xác nhận rằng các Báo cáo tài chính bao gồm Bảng cân đối kế toán tại ngày 31 tháng 12 năm 2016, Báo cáo kết quả hoạt động kinh doanh, Báo cáo lưu chuyển tiền tệ và các Thuyết minh đính kèm được soạn thảo đã thể hiện quan điểm trung thực và hợp lý về tình hình tài chính cũng như kết quả hoạt động kinh doanh và các luồng lưu chuyển tiền tệ của Công ty cho năm tài chính kết thúc ngày 31 tháng 12 năm 2016.

Báo cáo tài chính của Công ty được lập phù hợp với chuẩn mực và hệ thống kế toán Việt Nam.

Đà Nẵng, ngày 14 tháng 02 năm 2017

Thay mặt Ban Giám đốc



Trần Quang Dũng

Giám đốc



CÔNG TY TNHH KIỂM TOÁN & DỊCH VỤ TIN HỌC TP.HCM
Auditing & Informatic Services Company Limited

Office: 389A Điện Biên Phủ, Phường 4, Quận 3, TP.Hồ Chí Minh
Tel: (84.8) 3832 8964 (10 Lines) Fax: (84.8) 3834 2957
Email: info@aisc.com.vn Website: www.aisc.com.vn



Số: 05.16.44/AISC-TC-DN

BÁO CÁO KIỂM TOÁN ĐỘC LẬP

Kính gửi:

HỘI ĐỒNG QUẢN TRỊ VÀ BAN GIÁM ĐỐC
CÔNG TY CỔ PHẦN NHỰA ĐÀ NẴNG

Chúng tôi đã kiểm toán báo cáo tài chính kèm theo của CÔNG TY CỔ PHẦN NHỰA ĐÀ NẴNG, được lập ngày 14 tháng 02 năm 2017, từ trang 04 đến trang 30 bao gồm Bảng cân đối kế toán tại ngày 31 tháng 12 năm 2016, Báo cáo kết quả hoạt động kinh doanh, Báo cáo lưu chuyển tiền tệ cho năm tài chính kết thúc cùng ngày và Bản thuyết minh báo cáo tài chính.

Trách nhiệm của Ban Giám đốc

Ban Giám đốc Công ty chịu trách nhiệm về việc lập và trình bày trung thực và hợp lý báo cáo tài chính của Công ty theo chuẩn mực kế toán, chế độ kế toán doanh nghiệp Việt Nam và các quy định pháp lý có liên quan đến việc lập và trình bày báo cáo tài chính và chịu trách nhiệm về kiểm soát nội bộ mà Ban Giám đốc xác định là cần thiết để đảm bảo cho việc lập và trình bày báo cáo tài chính không có sai sót trọng yếu do gian lận hoặc nhầm lẫn.

Trách nhiệm của Kiểm toán viên

Trách nhiệm của chúng tôi là đưa ra ý kiến về báo cáo tài chính dựa trên kết quả của cuộc kiểm toán. Chúng tôi đã tiến hành kiểm toán theo các chuẩn mực kiểm toán Việt Nam. Các chuẩn mực này yêu cầu chúng tôi tuân thủ chuẩn mực và các quy định về đạo đức nghề nghiệp, lập kế hoạch và thực hiện cuộc kiểm toán để đạt được sự đảm bảo hợp lý về việc liệu báo cáo tài chính của Công ty có còn sai sót trọng yếu hay không.

Công việc kiểm toán bao gồm thực hiện các thủ tục nhằm thu thập các bằng chứng kiểm toán về các số liệu và thuyết minh trên báo cáo tài chính. Các thủ tục kiểm toán được lựa chọn dựa trên xét đoán của kiểm toán viên, bao gồm đánh giá rủi ro có sai sót trọng yếu trong báo cáo tài chính do gian lận hoặc nhầm lẫn. Khi thực hiện đánh giá các rủi ro này, kiểm toán viên đã xem xét kiểm soát nội bộ của Công ty liên quan đến việc lập và trình bày báo cáo tài chính trung thực, hợp lý nhằm thiết kế các thủ tục kiểm toán phù hợp với tình hình thực tế, tuy nhiên không nhằm mục đích đưa ra ý kiến về hiệu quả của kiểm soát nội bộ của Công ty. Công việc kiểm toán cũng bao gồm đánh giá tính thích hợp của các chính sách kế toán được áp dụng và tính hợp lý của các ước tính kế toán của Ban Giám đốc cũng như đánh giá việc trình bày tổng thể báo cáo tài chính.

Chúng tôi tin tưởng rằng các bằng chứng kiểm toán mà chúng tôi đã thu thập được là đầy đủ và thích hợp làm cơ sở cho ý kiến kiểm toán của chúng tôi.

Ý kiến của Kiểm toán viên

Theo ý kiến của chúng tôi, báo cáo tài chính đã phản ánh trung thực và hợp lý, trên các khía cạnh trọng yếu tình hình tài chính của CÔNG TY CỔ PHẦN NHỰA ĐÀ NẴNG tại ngày 31 tháng 12 năm 2016, cũng như kết quả hoạt động kinh doanh và tình hình lưu chuyển tiền tệ cho năm tài chính kết thúc cùng ngày, phù hợp với chuẩn mực kế toán, chế độ kế toán doanh nghiệp Việt Nam và các quy định pháp lý có liên quan đến việc lập và trình bày báo cáo tài chính.

Đà Nẵng, ngày 14 tháng 02 năm 2017

KIỂM TOÁN VIÊN

NGUYỄN THỊ HIỆP

Số GCNDKHNKT: 1401-2013-05-1
Bộ Tài Chính Việt Nam cấp



KT. TỔNG GIÁM ĐỐC

PHÓ GIÁM ĐỐC

HUỖNH TIỂU PHỤNG

Số GCNDKHNKT: 1269-2013-05-1
Bộ Tài Chính Việt Nam cấp

Branch in Ha Noi : C2 Room, 24 Floor - E9 Lot, VIMECO Building, Pham Hung St, Cau Giay Dist, Ha Noi

Branch in Da Nang : 36 Ha Huy Tap St., Thanh Khe Dist, Da Nang

Representative in Can Tho : 48B/243/1A, 30/4 St., Ninh Kiều Dist, Can Tho City

Representative in Hai Phong : 18 Hoang Van Thu St, Hong Bang Dist, Hai Phong

Tel : (04) 3782 0045/46 /47 Fax : (04) 3782 0048

Tel : (0511) 371 5619 Fax : (0511) 371 5620

Tel : (0710) 3813 004 Fax : (0710) 3828 765

Tel : (031) 3569 577 Fax : (031) 3569 576

Email: aishn@hn.vnn.vn

Email: aisc@dn.vnn.vn

Trang 3

BẢNG CÂN ĐỐI KẾ TOÁN

Tại ngày 31 tháng 12 năm 2016

Đơn vị tính: Đồng Việt Nam

TÀI SẢN	Mã số	Thuyết minh	31/12/2016	01/01/2016
A. TÀI SẢN NGẮN HẠN	100		42.374.071.061	38.739.930.817
I. Tiền và các khoản tương đương tiền	110	V.1	12.990.645.021	7.557.837.964
1. Tiền	111		990.645.021	957.837.964
2. Các khoản tương đương tiền	112		12.000.000.000	6.600.000.000
II. Các khoản đầu tư tài chính ngắn hạn	120		-	-
1. Chứng khoán kinh doanh	121		-	-
2. Dự phòng giảm giá chứng khoán kinh doanh	122		-	-
3. Đầu tư nắm giữ đến ngày đáo hạn	123		-	-
III. Các khoản phải thu ngắn hạn	130		5.636.841.780	10.286.965.451
1. Phải thu ngắn hạn của khách hàng	131	V.2	6.913.770.464	11.786.801.158
2. Trả trước cho người bán ngắn hạn	132		-	-
3. Phải thu nội bộ ngắn hạn	133		-	-
4. Phải thu theo tiến độ kế hoạch hợp đồng xây dựng	134		-	-
5. Phải thu về cho vay ngắn hạn	135		-	-
6. Phải thu ngắn hạn khác	136	V.3	65.000.000	69.672.100
7. Dự phòng phải thu ngắn hạn khó đòi	137	V.2	(1.341.928.684)	(1.569.507.807)
8. Tài sản thiếu chờ xử lý	139		-	-
IV. Hàng tồn kho	140	V.5	23.746.584.260	20.895.127.402
1. Hàng tồn kho	141		23.746.584.260	20.895.127.402
2. Dự phòng giảm giá hàng tồn kho	149		-	-
V. Tài sản ngắn hạn khác	150		-	-
1. Chi phí trả trước ngắn hạn	151		-	-
2. Thuế GTGT được khấu trừ	152		-	-
3. Thuế và các khoản khác phải thu Nhà nước	153		-	-
4. Giao dịch mua bán lại trái phiếu Chính phủ	154		-	-
5. Tài sản ngắn hạn khác	155		-	-

BẢNG CÂN ĐỐI KẾ TOÁN

Tại ngày 31 tháng 12 năm 2016

Đơn vị tính: Đồng Việt Nam

TÀI SẢN	Mã số	Thuyết minh	31/12/2016	01/01/2016
B. TÀI SẢN DÀI HẠN	200		1.136.663.025	2.560.548.672
I. Các khoản phải thu dài hạn	210		-	-
1. Phải thu dài hạn của khách hàng	211		-	-
2. Trả trước cho người bán dài hạn	212		-	-
3. Vốn kinh doanh ở đơn vị trực thuộc	213		-	-
4. Phải thu nội bộ dài hạn	214		-	-
5. Phải thu về cho vay dài hạn	215		-	-
6. Phải thu dài hạn khác	216		-	-
7. Dự phòng phải thu dài hạn khó đòi	219		-	-
II. Tài sản cố định	220		1.136.663.025	2.560.548.672
1. Tài sản cố định hữu hình	221	V.6	1.136.663.025	2.560.548.672
- Nguyên giá	222		55.516.097.277	55.356.322.277
- Giá trị hao mòn lũy kế	223		(54.379.434.252)	(52.795.773.605)
2. Tài sản cố định thuê tài chính	224		-	-
- Nguyên giá	225		-	-
- Giá trị hao mòn lũy kế	226		-	-
3. Tài sản cố định vô hình	227		-	-
- Nguyên giá	228		-	-
- Giá trị hao mòn lũy kế	229		-	-
III. Bất động sản đầu tư	230		-	-
- Nguyên giá	231		-	-
- Giá trị hao mòn lũy kế	232		-	-
IV. Tài sản dở dang dài hạn	240		-	-
1. Chi phí sản xuất, kinh doanh dở dang dài hạn	241		-	-
2. Chi phí xây dựng cơ bản dở dang	242		-	-
V. Các khoản đầu tư tài chính dài hạn	250		-	-
1. Đầu tư vào công ty con	251		-	-
2. Đầu tư vào công ty liên doanh, liên kết	252		-	-
3. Đầu tư góp vốn vào đơn vị khác	253		-	-
4. Dự phòng đầu tư tài chính dài hạn	254		-	-
5. Đầu tư nắm giữ đến ngày đáo hạn	255		-	-
VI. Tài sản dài hạn khác	260		-	-
1. Chi phí trả trước dài hạn	261		-	-
2. Tài sản thuế thu nhập hoãn lại	262		-	-
3. Thiết bị, vật tư, phụ tùng thay thế dài hạn	263		-	-
4. Tài sản dài hạn khác	268		-	-
TỔNG CỘNG TÀI SẢN	270		43.510.734.086	41.300.479.489

BẢNG CÂN ĐỐI KẾ TOÁN

Tại ngày 31 tháng 12 năm 2016

Đơn vị tính: Đồng Việt Nam

NGUỒN VỐN	Mã số	Thuyết minh	31/12/2016	01/01/2016
C. NỢ PHẢI TRẢ	300		4.506.996.760	3.207.521.102
I. Nợ ngắn hạn	310		4.506.996.760	3.207.521.102
1. Phải trả cho người bán ngắn hạn	311	V.7	1.380.000.000	-
2. Người mua trả tiền trước ngắn hạn	312	V.8	242.906.685	449.883.824
3. Thuế và các khoản phải nộp Nhà nước	313	V.9	618.234.239	484.562.254
4. Phải trả người lao động	314		1.118.396.566	1.203.880.834
5. Chi phí phải trả ngắn hạn	315		-	-
6. Phải trả nội bộ ngắn hạn	316		-	-
7. Phải trả theo tiến độ kế hoạch hợp đồng xây dựng	317		-	-
8. Doanh thu chưa thực hiện ngắn hạn	318		-	-
9. Phải trả ngắn hạn khác	319	V.10	832.719.704	832.434.704
10. Vay và nợ thuê tài chính ngắn hạn	320		-	-
11. Dự phòng phải trả ngắn hạn	321		-	-
12. Quỹ khen thưởng, phúc lợi	322		314.739.566	236.759.486
13. Quỹ bình ổn giá	323		-	-
14. Giao dịch mua bán lại trái phiếu Chính phủ	324		-	-
II. Nợ dài hạn	330		-	-
1. Phải trả người bán dài hạn	331		-	-
2. Người mua trả tiền trước dài hạn	332		-	-
3. Chi phí phải trả dài hạn	333		-	-
4. Phải trả nội bộ về vốn kinh doanh	334		-	-
5. Phải trả nội bộ dài hạn	335		-	-
6. Doanh thu chưa thực hiện dài hạn	336		-	-
7. Phải trả dài hạn khác	337		-	-
8. Vay và nợ thuê tài chính dài hạn	338		-	-
9. Trái phiếu chuyển đổi	339		-	-
10. Cổ phiếu ưu đãi	340		-	-
11. Thuế thu nhập hoãn lại phải trả	341		-	-
12. Dự phòng phải trả dài hạn	342		-	-
13. Quỹ phát triển khoa học và công nghệ	343		-	-

BẢNG CÂN ĐỐI KẾ TOÁN

Tại ngày 31 tháng 12 năm 2016

Đơn vị tính: Đồng Việt Nam

NGUỒN VỐN	Mã số	Thuyết minh	31/12/2016	01/01/2016
D. VỐN CHỦ SỞ HỮU	400		39.003.737.326	38.092.958.387
I. Vốn chủ sở hữu	410	V.11	39.003.737.326	38.092.958.387
1. Vốn góp của chủ sở hữu	411		22.372.800.000	22.372.800.000
- Cổ phiếu phổ thông có quyền biểu quyết			22.372.800.000	22.372.800.000
- Cổ phiếu ưu đãi			-	-
2. Thặng dư vốn cổ phần	412		1.625.000.000	1.625.000.000
3. Quyền chọn chuyển đổi trái phiếu	413		-	-
4. Vốn khác của chủ sở hữu	414		-	-
5. Cổ phiếu quỹ	415		-	-
6. Chênh lệch đánh giá lại tài sản	416		-	-
7. Chênh lệch tỷ giá hối đoái	417		-	-
8. Quỹ đầu tư phát triển	418		12.536.404.433	12.536.404.433
9. Quỹ hỗ trợ sắp xếp doanh nghiệp	419		-	-
10. Quỹ khác thuộc vốn chủ sở hữu	420		-	-
11. Lợi nhuận sau thuế chưa phân phối	421		2.469.532.893	1.558.753.954
LNST chưa phân phối lũy kế đến cuối kỳ trước	421a		-	-
LNST chưa phân phối kỳ này	421b		2.469.532.893	1.558.753.954
12. Nguồn vốn đầu tư XDCB	422		-	-
II. Nguồn kinh phí, quỹ khác	430		-	-
1. Nguồn kinh phí	431		-	-
2. Nguồn kinh phí đã hình thành TSCĐ	432		-	-
TỔNG CỘNG NGUỒN VỐN	440		43.510.734.086	41.300.479.489

Đà Nẵng, ngày 14 tháng 02 năm 2017

NGƯỜI LẬP BIỂU




Nguyễn Thị Kim Chi

KẾ TOÁN TRƯỞNG



Trần Công Đức

GIÁM ĐỐC

Trần Quang Dũng

BÁO CÁO KẾT QUẢ HOẠT ĐỘNG KINH DOANH

Cho năm tài chính kết thúc ngày 31 tháng 12 năm 2016

Đơn vị tính: Đồng Việt Nam

CHỈ TIÊU	Mã số	Thuyết minh	Năm 2016	Năm 2015
1. Doanh thu bán hàng và cung cấp dịch vụ	1	VI.1	67.426.424.805	81.614.726.548
2. Các khoản giảm trừ doanh thu	2		-	-
3. Doanh thu thuần về bán hàng và cung cấp dịch vụ	10	VI.2	67.426.424.805	81.614.726.548
4. Giá vốn hàng bán	11	VI.3	53.213.809.123	68.602.101.125
5. Lợi nhuận gộp về bán hàng và cung cấp dịch vụ (20 = 10 - 11)	20		14.212.615.682	13.012.625.423
6. Doanh thu hoạt động tài chính	21	VI.4	434.180.163	267.691.326
7. Chi phí tài chính	22	VI.5	10.581.840	9.254.325
Trong đó: Chi phí lãi vay	23		10.207.645	9.254.325
8. Chi phí bán hàng	25	VI.6	6.267.599.070	6.304.887.780
9. Chi phí quản lý doanh nghiệp	26	VI.6	4.713.338.927	4.551.783.267
10. Lợi nhuận thuần từ hoạt động kinh doanh (30 = 20 + (21 - 22) - (25 + 26))	30		3.655.276.008	2.414.391.377
11. Thu nhập khác	31		-	-
12. Chi phí khác	32	VI.7	7.782.458	-
13. Lợi nhuận khác (40 = 31 - 32)	40		(7.782.458)	-
14. Tổng lợi nhuận kế toán trước thuế (50 = 30 + 40)	50		3.647.493.550	2.414.391.377
15. Chi phí thuế TNDN hiện hành	51	VI.9	741.960.657	555.637.423
16. Chi phí thuế TNDN hoãn lại	52		-	-
17. Lợi nhuận sau thuế thu nhập doanh nghiệp (60 = 50 - 51 - 52)	60		2.905.532.893	1.858.753.954
18. Lãi cơ bản trên cổ phiếu	70	VI.10	1.104	600
19. Lãi suy giảm trên cổ phiếu	71	VI.11	1.104	600

NGƯỜI LẬP BIỂU



Nguyễn Thị Kim Chi

KẾ TOÁN TRƯỞNG



Trần Công Đức

Đà Nẵng, ngày 14 tháng 02 năm 2017

GIÁM ĐỐC



Trần Quang Dũng

BÁO CÁO LƯU CHUYỂN TIỀN TỆ

(Theo phương pháp trực tiếp)

Cho năm tài chính kết thúc ngày 31 tháng 12 năm 2016

Đơn vị tính: Đồng Việt Nam

CHỈ TIÊU	Mã số	Thuyết minh	Năm 2016	Năm 2015
I. LƯU CHUYỂN TIỀN TỪ HOẠT ĐỘNG KINH DOANH				
1. Tiền thu bán hàng, cung cấp dịch vụ và doanh thu khác	01		78.639.140.410	86.174.189.982
2. Tiền chi trả cho người cung cấp hàng hóa và dịch vụ	02		(57.652.152.793)	(59.018.352.130)
3. Tiền chi trả cho người lao động	03		(13.456.545.658)	(9.849.313.604)
4. Tiền lãi vay đã trả	04		(10.207.645)	(9.254.325)
5. Thuế thu nhập doanh nghiệp đã nộp	05	V.9	(695.948.458)	(400.208.246)
6. Tiền thu khác từ hoạt động kinh doanh	06		251.005.786	594.730.623
7. Tiền chi khác từ hoạt động kinh doanh	07		(574.780.069)	(10.426.488.982)
Lưu chuyển tiền thuần từ hoạt động kinh doanh	20		6.500.511.573	7.065.303.318
II. LƯU CHUYỂN TIỀN TỪ HOẠT ĐỘNG ĐẦU TƯ				
1. Tiền chi để mua sắm, xây dựng TSCĐ và các TSDH khác	21	V.6	(159.775.000)	(306.900.000)
2. Tiền thu từ thanh lý, nhượng bán TSCĐ và các TSDH khác	22		-	-
3. Tiền chi cho vay, mua các công cụ nợ của đơn vị khác	23		-	-
4. Tiền thu hồi cho vay, bán lại các công cụ nợ của đơn vị khác	24		-	-
5. Tiền chi đầu tư góp vốn vào đơn vị khác	25		-	-
6. Tiền thu hồi đầu tư góp vốn vào đơn vị khác	26		-	-
7. Tiền thu từ lãi cho vay, cổ tức và lợi nhuận được chia	27	VI.4	433.356.126	263.963.778
Lưu chuyển tiền thuần từ hoạt động đầu tư	30		273.581.126	(42.936.222)
III. LƯU CHUYỂN TIỀN TỪ HOẠT ĐỘNG TÀI CHÍNH				
1. Tiền thu từ phát hành cổ phiếu, nhận vốn góp của CSH	31		-	-
2. Tiền trả lại vốn góp cho các chủ sở hữu, mua lại cổ phiếu của doanh nghiệp đã phát hành	32		-	-
3. Tiền thu từ đi vay	33	VII.1	18.344.576.250	21.738.083.265
4. Tiền trả nợ gốc vay	34	VII.2	(18.344.576.250)	(21.738.083.265)
5. Tiền trả nợ gốc thuê tài chính	35		-	-
6. Cổ tức, lợi nhuận đã trả cho chủ sở hữu	36		(1.342.083.000)	(447.456.000)
Lưu chuyển tiền thuần từ hoạt động tài chính	40		(1.342.083.000)	(447.456.000)

BÁO CÁO LƯU CHUYỂN TIỀN TỆ

(Theo phương pháp trực tiếp)

Cho năm tài chính kết thúc ngày 31 tháng 12 năm 2016

Đơn vị tính: Đồng Việt Nam

CHỈ TIÊU	Mã số	Thuyết minh	Năm 2016	Năm 2015
Lưu chuyển tiền thuần trong năm (50 = 20+30+40)	50		5.432.009.699	6.574.911.096
Tiền và tương đương tiền đầu năm	60		7.557.837.964	982.926.868
Ảnh hưởng của thay đổi tỷ giá hối đoái quy đổi ngoại tệ	61		797.358	-
Tiền và tương đương tiền cuối năm (70 = 50+60+61)	70	V.1	<u>12.990.645.021</u>	<u>7.557.837.964</u>

NGƯỜI LẬP BIỂU



Nguyễn Thị Kim Chi



KẾ TOÁN TRƯỞNG



Trần Công Đức

Đà Nẵng, ngày 14 tháng 02 năm 2017

GIÁM ĐỐC

Trần Quang Dũng

THUYẾT MINH BÁO CÁO TÀI CHÍNH

Cho năm tài chính kết thúc ngày 31 tháng 12 năm 2016

Đơn vị tính: Đồng Việt Nam

I. ĐẶC ĐIỂM HOẠT ĐỘNG CỦA DOANH NGHIỆP**1. Thành lập:**

CÔNG TY CỔ PHẦN NHỰA ĐÀ NẴNG là doanh nghiệp được cổ phần hóa từ công ty Nhà nước Công ty Nhựa Đà Nẵng theo Quyết định số 90/2000/QĐ-TTg ngày 04 tháng 08 năm 2000 của Thủ tướng Chính phủ. Công ty hiện đang hoạt động theo Giấy chứng nhận đăng ký kinh doanh số 3203000011 thay đổi lần thứ 03 do Sở Kế hoạch và Đầu tư Thành phố Đà Nẵng cấp ngày 09/06/2008.

2. Hình thức sở hữu vốn: Cổ phần.**3. Lĩnh vực kinh doanh: Sản xuất và kinh doanh các mặt hàng nhựa.****4. Ngành nghề kinh doanh**

Sản xuất và kinh doanh các mặt hàng nhựa gia dụng, nhựa công nghiệp, nhựa kỹ thuật, nhựa xây dựng. Kinh doanh các loại nguyên vật liệu, vật tư phục vụ ngành nhựa.

5. Chu kỳ sản xuất, kinh doanh thông thường.

Chu kỳ sản xuất, kinh doanh của Công ty kéo dài trong vòng 12 tháng theo năm tài chính thông thường bắt đầu từ ngày 01 tháng 01 đến ngày 31 tháng 12.

6. Đặc điểm hoạt động của doanh nghiệp trong năm tài chính có ảnh hưởng đến báo cáo tài chính:

Không có

7. Tổng số nhân viên đến ngày 31 tháng 12 năm 2016: 134 nhân viên.

(Tổng số nhân viên đến 31/12/2015: 142 nhân viên).

8. Tuyên bố về khả năng so sánh thông tin trên Báo cáo tài chính

Việc lựa chọn số liệu và thông tin cần phải trình bày trong báo cáo tài chính được thực hiện theo nguyên tắc có thể so sánh được giữa các kỳ kế toán tương ứng.

II. NIÊN ĐỘ KẾ TOÁN, ĐƠN VỊ TIỀN TỆ SỬ DỤNG TRONG KẾ TOÁN**1. Niên độ kế toán**

Niên độ kế toán của Công ty bắt đầu từ ngày 01 tháng 01 và kết thúc ngày 31 tháng 12 hàng năm.

2. Đơn vị tiền tệ sử dụng trong kế toán

Đồng Việt Nam (VND) được sử dụng làm đơn vị tiền tệ để ghi sổ kế toán.

III. CHUẨN MỰC VÀ CHẾ ĐỘ KẾ TOÁN ÁP DỤNG**1. Chế độ kế toán áp dụng**

Công ty áp dụng Chế độ kế toán doanh nghiệp Việt Nam theo hướng dẫn tại Thông tư số 200/2014/TT-BTC được Bộ Tài chính Việt Nam ban hành ngày 22/12/2014, thay thế cho Chế độ kế toán doanh nghiệp ban hành theo Quyết định số 15/2006/QĐ-BTC ngày 20/3/2006 của Bộ trưởng Bộ Tài chính và Thông tư số 244/2009/TT-BTC ngày 31/12/2009 của Bộ Tài chính.

2. Tuyên bố về việc tuân thủ chuẩn mực kế toán và chế độ kế toán.

Chúng tôi đã thực hiện công việc kế toán lập và trình bày báo cáo tài chính theo các chuẩn mực kế toán Việt Nam, chế độ kế toán doanh nghiệp Việt Nam và các quy định pháp lý có liên quan. Báo cáo tài chính đã được trình bày một cách trung thực và hợp lý về tình hình tài chính, kết quả kinh doanh và các luồng tiền của doanh nghiệp.

Việc lựa chọn số liệu và thông tin cần phải trình bày trong bản Thuyết minh báo cáo tài chính được thực hiện theo nguyên tắc trọng yếu quy định tại chuẩn mực kế toán Việt Nam số 21 "Trình bày Báo Cáo Tài Chính".

THUYẾT MINH BÁO CÁO TÀI CHÍNH

Cho năm tài chính kết thúc ngày 31 tháng 12 năm 2016

Đơn vị tính: Đồng Việt Nam

IV. CÁC CHÍNH SÁCH KẾ TOÁN ÁP DỤNG**1. Các loại tỷ giá hối đoái áp dụng trong kế toán**

Công ty thực hiện quy đổi đồng ngoại tệ ra đồng Việt Nam căn cứ vào tỷ giá giao dịch thực tế và tỷ giá ghi sổ kế toán.

Nguyên tắc xác định tỷ giá giao dịch thực tế

Tất cả các giao dịch bằng ngoại tệ phát sinh trong kỳ (mua bán ngoại tệ, góp vốn hoặc nhận vốn góp, ghi nhận nợ phải thu, nợ phải trả, các giao dịch mua sắm tài sản hoặc các khoản chi phí được thanh toán ngay bằng ngoại tệ) được hạch toán theo tỷ giá thực tế tại thời điểm giao dịch phát sinh.

Số dư cuối kỳ của các khoản mục tiền tệ (tiền, tương đương tiền, các khoản phải thu và phải trả, ngoại trừ các khoản mục khoản trả trước cho người bán, người mua trả tiền trước, chi phí trả trước, các khoản đặt cọc và các khoản doanh thu nhận trước) có gốc ngoại tệ được đánh giá lại theo tỷ giá giao dịch thực tế công bố tại thời điểm lập báo cáo tài chính:

- Tỷ giá giao dịch thực tế khi đánh giá lại các khoản mục tiền tệ có gốc ngoại tệ được phân loại là tài sản: áp dụng theo tỷ giá mua ngoại tệ của Ngân hàng TMCP Ngoại thương - Chi nhánh Đà Nẵng. Tỷ giá mua quy đổi tại ngày 31/12/2016: 22.685 VND/USD.

Chênh lệch tỷ giá phát sinh trong năm từ các giao dịch bằng ngoại tệ được ghi nhận vào kết quả hoạt động kinh doanh. Chênh lệch tỷ giá do đánh giá lại các khoản mục tiền tệ có gốc ngoại tệ tại ngày kết thúc năm tài chính kế toán sau khi bù trừ chênh lệch tăng và chênh lệch giảm được ghi nhận vào kết quả hoạt động kinh doanh.

Nguyên tắc xác định tỷ giá ghi sổ kế toán

Khi thu hồi các khoản nợ phải thu, thanh toán các khoản nợ phải trả bằng ngoại tệ, Công ty sử dụng tỷ giá ghi sổ thực tế đích danh.

Khi thanh toán tiền bằng ngoại tệ, Công ty sử dụng tỷ giá ghi sổ bình quân gia quyền di động

2. Nguyên tắc ghi nhận các khoản tiền và tương đương tiền

Tiền bao gồm tiền mặt, tiền gửi ngân hàng không kỳ hạn.

Các khoản tương đương tiền bao gồm các khoản tiền gửi có kỳ hạn và các khoản đầu tư ngắn hạn có thời hạn gốc không quá ba tháng, có tính thanh khoản cao, có khả năng chuyển đổi dễ dàng thành các lượng tiền xác định và không có nhiều rủi ro trong chuyển đổi thành tiền.

3. Nguyên tắc ghi nhận các khoản phải thu thương mại và phải thu khác:

Nguyên tắc ghi nhận các khoản phải thu: theo giá gốc trừ dự phòng cho các khoản phải thu khó đòi.

Việc phân loại các khoản phải thu là phải thu khách hàng và phải thu khác tùy thuộc theo tính chất của giao dịch phát sinh hoặc quan hệ giữa công ty và đối tượng phải thu.

Phương pháp lập dự phòng phải thu khó đòi: dự phòng phải thu khó đòi được ước tính cho phần giá trị bị tổn thất của các khoản nợ phải thu và các khoản đầu tư nắm giữ đến ngày đáo hạn khác có bản chất tương tự các khoản phải thu khó có khả năng thu hồi đã quá hạn thanh toán, chưa quá hạn nhưng có thể không đòi được do khách nợ không có khả năng thanh toán vì lâm vào tình trạng phá sản, đang làm thủ tục giải thể, mất tích, bỏ trốn...

4. Nguyên tắc ghi nhận hàng tồn kho:

Nguyên tắc ghi nhận hàng tồn kho: Hàng tồn kho được ghi nhận theo giá gốc (-) trừ dự phòng giảm giá và dự phòng cho hàng tồn kho lỗi thời, mất phẩm chất.

THUYẾT MINH BÁO CÁO TÀI CHÍNH

Cho năm tài chính kết thúc ngày 31 tháng 12 năm 2016

Đơn vị tính: Đồng Việt Nam

4. Nguyên tắc ghi nhận hàng tồn kho (tiếp theo):**Giá gốc hàng tồn kho được xác định như sau:**

- Nguyên liệu, vật liệu, hàng hóa: bao gồm giá mua, chi phí vận chuyển và các chi phí liên quan trực tiếp khác phát sinh để có được hàng tồn kho ở địa điểm và trạng thái hiện tại.
- Thành phẩm: bao gồm chi phí nguyên vật liệu, nhân công trực tiếp và chi phí sản xuất chung có liên quan được phân bổ dựa theo chi phí nguyên vật liệu chính.
- Chi phí sản xuất kinh doanh dở dang: chi phí nguyên vật liệu chính, nhân công trực tiếp và chi phí sản xuất chung phát sinh trong quá trình thực hiện sản xuất.

Phương pháp tính giá trị hàng tồn kho: Theo giá bình quân gia quyền.**Hạch toán hàng tồn kho:** Phương pháp kê khai thường xuyên.

Phương pháp lập dự phòng giảm giá hàng tồn kho: Dự phòng cho hàng tồn kho được trích lập khi giá trị thuần có thể thực hiện được của hàng tồn kho nhỏ hơn giá gốc. Giá trị thuần có thể thực hiện được là giá bán ước tính trừ đi chi phí ước tính để hoàn thành sản phẩm và chi phí bán hàng ước tính. Số dự phòng giảm giá hàng tồn kho là số chênh lệch giữa giá gốc hàng tồn kho lớn hơn giá trị thuần có thể thực hiện được của chúng. Dự phòng giảm giá hàng tồn kho được lập cho từng mặt hàng tồn kho có giá gốc lớn hơn giá trị thuần có thể thực hiện được.

5. Nguyên tắc ghi nhận và khấu hao tài sản cố định (TSCĐ):**5.1 Nguyên tắc ghi nhận TSCĐ hữu hình:**

Tài sản cố định hữu hình được ghi nhận theo nguyên giá trừ đi (-) giá trị hao mòn lũy kế. Nguyên giá là toàn bộ các chi phí mà doanh nghiệp phải bỏ ra để có được tài sản cố định tính đến thời điểm đưa tài sản đó vào trạng thái sẵn sàng sử dụng theo dự tính. Các chi phí phát sinh sau ghi nhận ban đầu chỉ được ghi tăng nguyên giá tài sản cố định nếu các chi phí này chắc chắn làm tăng lợi ích kinh tế trong tương lai do sử dụng tài sản đó. Các chi phí không thỏa mãn điều kiện trên được ghi nhận là chi phí trong kỳ.

Khi tài sản cố định được bán hoặc thanh lý, nguyên giá và khấu hao lũy kế được xóa sổ và bất kỳ khoản lãi lỗ nào phát sinh từ việc thanh lý đều được tính vào thu nhập hay chi phí trong kỳ.

Tài sản cố định hữu hình mua sắm

Nguyên giá tài sản cố định bao gồm giá mua (trừ (-) các khoản được chiết khấu thương mại hoặc giảm giá), các khoản thuế (không bao gồm các khoản thuế được hoàn lại) và các chi phí liên quan trực tiếp đến việc đưa tài sản vào trạng thái sẵn sàng sử dụng, như chi phí lắp đặt, chạy thử, chuyên gia và các chi phí liên quan trực tiếp khác.

Tài sản cố định hình thành do đầu tư xây dựng theo phương thức giao thầu, nguyên giá là giá quyết toán công trình đầu tư xây dựng, các chi phí liên quan trực tiếp khác và lệ phí trước bạ (nếu có).

5.2 Phương pháp khấu hao TSCĐ

Tài sản cố định được khấu hao theo phương pháp đường thẳng dựa trên thời gian sử dụng ước tính của tài sản. Thời gian hữu dụng ước tính là thời gian mà tài sản phát huy được tác dụng cho sản xuất kinh doanh.

Thời gian hữu dụng ước tính của các TSCĐ như sau:

Nhà xưởng, vật kiến trúc	06 - 25 năm
Máy móc, thiết bị	05 - 10 năm
Phương tiện vận tải, truyền dẫn	06 - 10 năm
Thiết bị, dụng cụ quản lý	03 năm

THUYẾT MINH BÁO CÁO TÀI CHÍNH

Cho năm tài chính kết thúc ngày 31 tháng 12 năm 2016

Đơn vị tính: Đồng Việt Nam

6. Nguyên tắc ghi nhận nợ phải trả

Các khoản nợ phải trả được ghi nhận theo nguyên giá và không thấp hơn nghĩa vụ phải thanh toán.

Công ty thực hiện phân loại các khoản nợ phải trả là phải trả người bán, phải trả khác tùy thuộc theo tính chất của giao dịch phát sinh hoặc quan hệ giữa công ty và đối tượng phải trả.

Các khoản nợ phải trả được theo dõi chi tiết theo kỳ hạn phải trả, đối tượng phải trả, loại nguyên tệ phải trả (bao gồm việc đánh giá lại nợ phải trả thỏa mãn định nghĩa các khoản mục tiền tệ có gốc ngoại tệ) và các yếu tố khác theo nhu cầu quản lý của Công ty.

Tại thời điểm lập báo cáo tài chính, Công ty ghi nhận ngay một khoản phải trả khi có các bằng chứng cho thấy một khoản tổn thất có khả năng chắc chắn xảy ra theo nguyên tắc thận trọng.

7. Nguyên tắc ghi nhận vay

Giá trị các khoản vay được ghi nhận là tổng số tiền đi vay của các ngân hàng.

Các khoản vay được theo dõi chi tiết theo từng đối tượng cho vay, cho nợ, từng khế ước vay nợ và từng loại tài sản vay nợ.

8. Nguyên tắc ghi nhận và vốn hoá các khoản chi phí đi vay:

Nguyên tắc ghi nhận chi phí đi vay: lãi tiền vay và các chi phí khác phát sinh liên quan trực tiếp đến các khoản vay của doanh nghiệp được ghi nhận như khoản chi phí sản xuất, kinh doanh trong kỳ, trừ khi chi phí này phát sinh từ các khoản vay liên quan trực tiếp đến việc đầu tư xây dựng hoặc sản xuất tài sản dở dang được tính vào giá trị tài sản đó (được vốn hóa) khi có đủ điều kiện quy định tại chuẩn mực kế toán số 16 " Chi phí đi vay".

Tỷ lệ vốn hóa được sử dụng để xác định chi phí đi vay được vốn hóa trong kỳ: Trường hợp phát sinh các khoản vốn vay chung, trong đó có sử dụng cho mục đích đầu tư xây dựng hoặc sản xuất một tài sản dở dang thì số chi phí đi vay có đủ điều kiện vốn hóa trong mỗi kỳ kế toán được xác định theo tỷ lệ vốn hóa đối với chi phí lũy kế bình quân gia quyền phát sinh cho việc đầu tư xây dựng hoặc sản xuất tài sản đó. Tỷ lệ vốn hóa được tính theo tỷ lệ lãi suất bình quân gia quyền của các khoản vay chưa trả trong kỳ của doanh nghiệp. Chi phí đi vay được vốn hóa trong kỳ không được vượt quá tổng số chi phí đi vay phát sinh trong kỳ đó.

9. Nguyên tắc ghi nhận vốn chủ sở hữu**Nguyên tắc ghi nhận vốn góp của chủ sở hữu:**

Vốn góp của chủ sở hữu do các thành viên góp vốn, hoặc được bổ sung từ lợi nhuận sau thuế của hoạt động kinh doanh. Vốn góp chủ sở hữu được ghi nhận theo số vốn thực tế chủ sở hữu đã góp bằng tiền hoặc bằng tài sản khi mới thành lập, hoặc huy động thêm để mở rộng quy mô hoạt động của Công ty.

Nguyên tắc ghi nhận lợi nhuận chưa phân phối.

Lợi nhuận sau thuế chưa phân phối được ghi nhận là số lợi nhuận (hoặc lỗ) từ kết quả hoạt động kinh doanh của doanh nghiệp sau khi trừ (-) chi phí thuế thu nhập doanh nghiệp của kỳ hiện hành và các khoản điều chỉnh do áp dụng hồi tố thay đổi chính sách kế toán, điều chỉnh hồi tố sai sót trọng yếu của các năm trước.

Việc phân phối lợi nhuận được căn cứ vào điều lệ Công ty và thông qua Đại hội đồng cổ đông hàng năm.

THUYẾT MINH BÁO CÁO TÀI CHÍNH

Cho năm tài chính kết thúc ngày 31 tháng 12 năm 2016

Đơn vị tính: Đồng Việt Nam

10. Nguyên tắc và phương pháp ghi nhận Doanh thu và thu nhập khác**Nguyên tắc và phương pháp ghi nhận doanh thu bán hàng**

Doanh thu bán hàng được ghi nhận khi đồng thời thỏa mãn 5 điều kiện sau: 1. Doanh nghiệp đã chuyển giao phần lớn rủi ro và lợi ích gắn liền quyền sở hữu sản phẩm hoặc hàng hóa cho người mua; 2. Doanh nghiệp không còn nắm giữ quyền quản lý hàng hóa như người sở hữu hàng hóa hoặc quyền kiểm soát hàng hóa; 3. Doanh thu được xác định tương đối chắc chắn. Khi hợp đồng quy định người mua được quyền trả lại sản phẩm, hàng hóa đã mua theo những điều kiện cụ thể, doanh nghiệp chỉ được ghi nhận doanh thu khi những điều kiện cụ thể đó không còn tồn tại và người mua không được quyền trả lại sản phẩm, hàng hóa (trừ trường hợp trả lại dưới hình thức đổi lại để lấy hàng hóa, dịch vụ khác); 4. Doanh nghiệp đã hoặc sẽ thu được lợi ích kinh tế từ giao dịch bán hàng; 5. Xác định được các chi phí liên quan đến giao dịch bán hàng.

Nguyên tắc và phương pháp ghi nhận doanh thu hoạt động tài chính

Doanh thu hoạt động tài chính phản ánh doanh thu từ tiền lãi tiền gửi ngân hàng; lãi chênh lệch tỷ giá.

Doanh thu phát sinh từ tiền lãi của doanh nghiệp được ghi nhận khi thỏa mãn đồng thời 2 điều kiện: 1. Có khả năng thu được lợi ích từ giao dịch đó; 2. Doanh thu được xác định tương đối chắc chắn.

- Tiền lãi được ghi nhận trên cơ sở thời gian và lãi suất thực tế từng kỳ.

Khi không thể thu hồi một khoản mà trước đó đã ghi vào doanh thu thì khoản có khả năng không thu hồi được hoặc không chắc chắn thu hồi được đó phải hạch toán vào chi phí phát sinh trong kỳ, không ghi giảm doanh thu.

11. Nguyên tắc và phương pháp ghi nhận giá vốn hàng bán

Giá vốn hàng bán phản ánh trị giá vốn của sản phẩm, hàng hóa bán trong kỳ. Giá vốn được ghi nhận tại thời điểm giao dịch phát sinh hoặc khi có khả năng tương đối chắc chắn sẽ phát sinh trong tương lai không phân biệt đã chi tiền hay chưa. Giá vốn hàng bán và doanh thu được ghi nhận đồng thời theo nguyên tắc phù hợp. Các chi phí vượt trên mức tiêu hao bình thường được ghi nhận ngay vào giá vốn theo nguyên tắc thận trọng.

12. Nguyên tắc và phương pháp ghi nhận chi phí tài chính

Chi phí tài chính bao gồm: Các khoản chi phí đi vay vốn và lỗ chênh lệch tỷ giá.

Khoản chi phí tài chính được ghi nhận chi tiết cho từng nội dung chi phí khi thực tế phát sinh trong kỳ và được xác định một cách đáng tin cậy khi có đầy đủ bằng chứng về các khoản chi phí này.

13. Nguyên tắc và phương pháp ghi nhận chi phí thuế TNDN hiện hành, chi phí thuế TNDN hoãn lại

Chi phí thuế thu nhập doanh nghiệp bao gồm chi phí thuế thu nhập doanh nghiệp hiện hành và chi phí thuế thu nhập doanh nghiệp hoãn lại phát sinh trong năm làm căn cứ xác định kết quả hoạt động kinh doanh sau thuế của Công ty trong năm tài chính hiện hành.

Chi phí thuế thu nhập doanh nghiệp hiện hành là số thuế thu nhập doanh nghiệp phải nộp tính trên thu nhập chịu thuế trong năm và thuế suất thuế thu nhập doanh nghiệp hiện hành.

Các khoản thuế phải nộp ngân sách nhà nước sẽ được quyết toán cụ thể với cơ quan thuế. Chênh lệch giữa số thuế phải nộp theo sổ sách và số liệu kiểm tra quyết toán sẽ được điều chỉnh khi có quyết toán chính thức với cơ quan thuế.

Chính sách thuế theo những điều kiện quy định cho công ty năm hiện hành như sau: thuế suất thuế thu nhập doanh nghiệp 20% trên thu nhập chịu thuế. Công ty đã được cơ quan thuế thanh tra kiểm tra đến năm 2014

THUYẾT MINH BÁO CÁO TÀI CHÍNH

Cho năm tài chính kết thúc ngày 31 tháng 12 năm 2016

Đơn vị tính: Đồng Việt Nam

14. Nguyên tắc ghi nhận lãi trên cổ phiếu

Lãi cơ bản trên cổ phiếu được tính bằng cách lấy lợi nhuận hoặc lỗ phân bổ cho cổ đông sở hữu cổ phiếu phổ thông của Công ty sau khi trừ đi phần Quỹ khen thưởng và phúc lợi được trích lập trong kỳ chia cho số lượng bình quân gia quyền của số cổ phiếu phổ thông đang lưu hành trong kỳ.

Lãi suy giảm trên cổ phiếu được tính bằng cách chia lợi nhuận hoặc lỗ sau thuế phân bổ cho cổ đông sở hữu cổ phiếu phổ thông của Công ty (sau khi đã điều chỉnh cho cổ tức của cổ phiếu ưu đãi có quyền chuyển đổi) cho số lượng bình quân gia quyền của số cổ phiếu phổ thông đang lưu hành trong kỳ và số lượng bình quân gia quyền của cổ phiếu phổ thông sẽ được phát hành trong trường hợp tất cả các cổ phiếu phổ thông tiềm năng có tác động suy giảm đều được chuyển thành cổ phiếu phổ thông.

15. Công cụ tài chính:**Ghi nhận ban đầu:****Tài sản tài chính**

Theo thông tư số 210/2009/TT-BTC ngày 6 tháng 11 năm 2009 ("Thông tư 210"), tài sản tài chính được phân loại một cách phù hợp, cho mục đích thuyết minh trong các báo cáo tài chính, thành tài sản tài chính được ghi nhận theo giá trị hợp lý thông qua Báo cáo kết quả hoạt động kinh doanh, các khoản cho vay và phải thu, các khoản đầu tư giữ đến ngày đáo hạn và tài sản tài chính sẵn sàng để bán. Công ty quyết định phân loại các tài sản tài chính này tại thời điểm ghi nhận lần đầu.

Tại thời điểm ghi nhận lần đầu, tài sản tài chính được xác định theo nguyên giá cộng với chi phí giao dịch trực tiếp có liên quan.

Các tài sản tài chính của Công ty bao gồm tiền và các khoản tiền gửi ngắn hạn, các khoản phải thu khách hàng.

Nợ phải trả tài chính

Nợ phải trả tài chính theo phạm vi của Thông tư 210, cho mục đích thuyết minh trong các báo cáo tài chính, được phân loại một cách phù hợp thành các khoản nợ phải trả tài chính được ghi nhận thông qua Báo cáo kết quả hoạt động kinh doanh, các khoản nợ phải trả tài chính được xác định theo giá trị phân bổ. Công ty xác định việc phân loại các khoản nợ phải trả tài chính tại thời điểm ghi nhận lần đầu.

Tất cả nợ phải trả tài chính được ghi nhận ban đầu theo nguyên giá cộng với các chi phí giao dịch trực tiếp có liên quan.

Nợ phải trả tài chính của Công ty bao gồm các khoản phải trả người bán.

Giá trị sau ghi nhận lần đầu

Hiện tại không có yêu cầu xác định lại giá trị của các công cụ tài chính sau ghi nhận ban đầu.

Bù trừ các công cụ tài chính

Các tài sản tài chính và nợ phải trả tài chính được bù trừ và giá trị thuần sẽ được trình bày trên các báo cáo tài chính nếu, và chỉ nếu, đơn vị có quyền hợp pháp thi hành việc bù trừ các giá trị đã được ghi nhận này và có ý định bù trừ trên cơ sở thuần, hoặc thu được các tài sản và thanh toán nợ phải trả đồng thời.

16. Các bên liên quan

Các bên liên quan là các doanh nghiệp, các cá nhân, trực tiếp hay gián tiếp qua một hay nhiều trung gian, có quyền kiểm soát hoặc chịu sự kiểm soát của Công ty. Các bên liên kết, các cá nhân nào trực tiếp hoặc gián tiếp nắm giữ quyền biểu quyết và có ảnh hưởng đáng kể đối với Công ty, những chức trách quản lý chủ chốt như Ban Giám đốc, Hội đồng Quản trị, những thành viên thân cận trong gia đình của những cá nhân hoặc các bên liên kết hoặc những công ty liên kết với cá nhân này cũng được coi là các bên liên quan. Trong việc xem xét từng mối quan hệ giữa các bên liên quan, bản chất của mối quan hệ được chú ý chứ không phải là hình thức pháp lý.

THUYẾT MINH BÁO CÁO TÀI CHÍNH

Cho năm tài chính kết thúc ngày 31 tháng 12 năm 2016

Đơn vị tính: Đồng Việt Nam

17. Nguyên tắc trình bày tài sản, doanh thu, kết quả kinh doanh theo bộ phận

Bộ phận kinh doanh bao gồm bộ phận theo lĩnh vực kinh doanh và bộ phận theo khu vực địa lý.

Bộ phận theo lĩnh vực kinh doanh là một bộ phận có thể phân biệt được của Công ty tham gia vào quá trình sản xuất hoặc cung cấp sản phẩm, dịch vụ riêng lẻ, một nhóm các sản phẩm hoặc các dịch vụ có liên quan mà bộ phận này có rủi ro và lợi ích kinh tế khác với các bộ phận kinh doanh khác.

Bộ phận theo khu vực địa lý là một bộ phận có thể phân biệt được của Công ty tham gia vào quá trình sản xuất hoặc cung cấp sản phẩm, dịch vụ trong phạm vi một môi trường kinh tế cụ thể mà bộ phận này có rủi ro và lợi ích kinh tế khác với các bộ phận kinh doanh trong các môi trường kinh tế khác.

V. THÔNG TIN BỔ SUNG CHO CÁC KHOẢN MỤC TRÌNH BÀY TRONG BẢNG CÂN ĐỐI KẾ TOÁN

1. Tiền và các khoản tương đương tiền	31/12/2016	01/01/2016
Tiền	990.645.021	957.837.964
Tiền mặt	16.437.894	20.146.516
Tiền gửi ngân hàng không kỳ hạn	974.207.127	937.691.448
<i>Tiền gửi ngân hàng VNĐ</i>	<i>934.011.349</i>	<i>897.651.431</i>
<i>Tiền gửi ngân hàng USD</i>	<i>40.195.778</i>	<i>40.040.017</i>
Các khoản tương đương tiền	12.000.000.000	6.600.000.000
Tiền gửi có kỳ hạn dưới 3 tháng		
<i>NH TMCP Ngoại Thương Việt Nam CN Đà Nẵng</i>	<i>10.500.000.000</i>	<i>5.100.000.000</i>
<i>NH TMCP Công Thương VN CN Đà Nẵng</i>	<i>1.500.000.000</i>	<i>1.500.000.000</i>
Cộng	12.990.645.021	7.557.837.964

2. Phải thu của khách hàng

	31/12/2016		01/01/2016	
	Giá trị	Dự phòng	Giá trị	Dự phòng
a. Ngắn hạn	6.913.770.464	1.341.928.684	11.786.801.158	1.569.507.807
Khách hàng trong nước	6.913.770.464	1.341.928.684	11.786.801.158	1.569.507.807
<i>Công ty cổ phần Xây dựng số 303</i>	<i>509.880.760</i>	-	<i>1.877.010.900</i>	-
<i>Công ty Cổ phần Đầu tư và xây dựng Thành An</i>	-	-	<i>2.914.135.180</i>	-
<i>Công ty cổ phần 16 tháng 3</i>	-	-	<i>1.726.256.500</i>	-
<i>Công ty cổ phần Xây dựng Vũ Ngọc Long</i>	<i>841.420.580</i>	-	-	-
<i>Công ty TNHH Resinoplast Việt Nam</i>	<i>652.916.000</i>	-	<i>607.596.000</i>	-
<i>Các khách hàng khác</i>	<i>4.909.553.124</i>	<i>1.341.928.684</i>	<i>4.661.802.578</i>	<i>1.569.507.807</i>
Cộng	6.913.770.464	1.341.928.684	11.786.801.158	1.569.507.807

THUYẾT MINH BÁO CÁO TÀI CHÍNH

Cho năm tài chính kết thúc ngày 31 tháng 12 năm 2016

Đơn vị tính: Đồng Việt Nam

b. Phải thu của khách hàng là các bên liên quan

Công ty Cổ phần Nhựa Bình

Mình	100.000.000	-	-	-
Cộng	100.000.000	-	-	-

3. Phải thu khác

	31/12/2016		01/01/2016	
	Giá trị	Dự phòng	Giá trị	Dự phòng
Ngắn hạn	65.000.000	-	69.672.100	-
Bảo hiểm xã hội	-	-	4.672.100	-
Tạm ứng	65.000.000	-	65.000.000	-
Cộng	65.000.000	-	69.672.100	-

4. Nợ xấu (xem trang 27)**5. Hàng tồn kho**

	31/12/2016		01/01/2016	
	Giá gốc	Dự phòng	Giá gốc	Dự phòng
Nguyên liệu, vật liệu	12.654.134.922	-	10.442.873.106	-
Công cụ, dụng cụ	43.241.420	-	89.471.080	-
Chi phí SX, KD dở dang	1.482.107.991	-	1.517.939.430	-
Thành phẩm	9.559.901.603	-	8.844.843.786	-
Hàng hoá	7.198.324	-	-	-
Cộng	23.746.584.260	-	20.895.127.402	-

- Giá trị hàng tồn kho ứ đọng, kém, mất phẩm chất không có khả năng tiêu thụ tại thời điểm cuối kỳ: không có.

- Giá trị hàng tồn kho dùng để thế chấp, cầm cố bảo đảm các khoản nợ phải trả tại thời điểm cuối năm: không có.

6. Tài sản cố định hữu hình (xem chi tiết trang số 28)**7. Phải trả người bán**

	31/12/2016		01/01/2016	
	Giá trị	Số có khả năng trả nợ	Giá trị	Số có khả năng trả nợ
Ngắn hạn	1.380.000.000	1.380.000.000	-	-
Nhà cung cấp trong nước	1.380.000.000	1.380.000.000	-	-
<i>Công Ty cổ phần Hóa phẩm Dầu khí DMC - Miền Trung</i>	<i>1.380.000.000</i>	<i>1.380.000.000</i>	-	-
Cộng	1.380.000.000	1.380.000.000	-	-

8. Người mua trả tiền trước**a. Ngắn hạn**

	31/12/2016	01/01/2016
	Khách hàng trong nước	242.906.685
<i>Công ty Cổ phần đầu tư xây dựng Trung Nam</i>	<i>242.906.685</i>	<i>449.883.824</i>
<i>Vũ Đình Cường</i>	<i>200.000.000</i>	<i>-</i>
<i>Khách hàng khác</i>	<i>42.906.685</i>	<i>155.959.100</i>
Cộng	242.906.685	449.883.824

THUYẾT MINH BÁO CÁO TÀI CHÍNH

Cho năm tài chính kết thúc ngày 31 tháng 12 năm 2016

Đơn vị tính: Đồng Việt Nam

9. Thuế và các khoản phải nộp nhà nước

	01/01/2016	Số phải nộp trong năm	Số đã thực nộp trong năm	31/12/2016
Phải nộp				
Thuế giá trị gia tăng	205.880.260	3.856.732.145	3.766.278.402	296.334.003
Thuế thu nhập doanh nghiệp	246.544.707	741.960.657	695.948.458	292.556.906
Thuế thu nhập cá nhân	25.137.287	298.019.707	293.813.664	29.343.330
Thuế nhà đất và tiền thuê đất	-	899.700.346	899.700.346	-
Các loại thuế khác	7.000.000	137.782.458	144.782.458	-
Cộng	484.562.254	5.934.195.313	5.800.523.328	618.234.239

10. Phải trả khác

	31/12/2016	01/01/2016
Ngắn hạn	832.719.704	832.434.704
Phải trả khác	832.719.704	832.434.704
<i>Cổ tức phải trả</i>	23.237.500	22.952.500
<i>Phải trả khác</i>	809.482.204	809.482.204
Cộng	832.719.704	832.434.704

11. Vốn chủ sở hữu

a. Bảng đối chiếu biến động của Vốn chủ sở hữu: (xem trang số 29)

b. Chi tiết vốn góp của chủ sở hữu

	Tỷ lệ vốn góp	31/12/2016	01/01/2016
Công ty CP Nhựa Bình Minh	29,05%	6.500.000.000	6.500.000.000
Ông Phạm Ngọc Linh	13,40%	2.997.710.000	2.997.710.000
Vốn góp của các nhà đầu tư khác	57,55%	12.875.090.000	12.875.090.000
Cộng	100,00%	22.372.800.000	22.372.800.000

c. Các giao dịch về vốn với các chủ sở hữu và phân phối cổ tức, chia lợi nhuận

	Năm 2016	Năm 2015
Vốn đầu tư của chủ sở hữu	22.372.800.000	22.372.800.000
<i>Vốn góp đầu năm</i>	22.372.800.000	22.372.800.000
<i>Vốn góp cuối năm</i>	22.372.800.000	22.372.800.000
Cổ tức, lợi nhuận đã chia	1.342.368.000	447.456.000

d. Cổ tức

Cổ tức đã công bố sau ngày kết thúc niên độ
Cổ tức đã công bố trên cổ phiếu thường

	Năm 2016	Năm 2015
	chưa công bố	6%

THUYẾT MINH BÁO CÁO TÀI CHÍNH

Cho năm tài chính kết thúc ngày 31 tháng 12 năm 2016

Đơn vị tính: Đồng Việt Nam

11. Vốn chủ sở hữu (tiếp theo)

d. Cổ phiếu	31/12/2016	01/01/2016
Số lượng cổ phiếu đăng ký phát hành	2.237.280	2.237.280
Số lượng cổ phiếu đã bán ra công chúng	2.237.280	2.237.280
<i>Cổ phiếu phổ thông</i>	2.237.280	2.237.280
Số lượng cổ phiếu đang lưu hành	2.237.280	2.237.280
<i>Cổ phiếu phổ thông</i>	2.237.280	2.237.280
Mệnh giá cổ phiếu đang lưu hành: đồng Việt Nam/cổ phiếu.	10.000	10.000
e. Các quỹ của doanh nghiệp	31/12/2016	01/01/2016
Quỹ đầu tư phát triển	12.536.404.433	12.536.404.433
Cộng	12.536.404.433	12.536.404.433

* Mục đích trích lập và sử dụng các quỹ của doanh nghiệp

Quỹ đầu tư phát triển được trích lập từ lợi nhuận sau thuế thu nhập doanh nghiệp và được sử dụng vào việc đầu tư mở rộng quy mô sản xuất, kinh doanh hoặc đầu tư chiều sâu của doanh nghiệp.

12. Các khoản mục ngoài Bảng cân đối kế toán

a. Ngoại tệ các loại	31/12/2016		01/01/2016	
	Giá trị (USD)		Giá trị (USD)	
USD	1.771,91		1.785,11	
Cộng	1.771,91		1.785,11	
b. Nợ khó đòi đã xử lý	31/12/2016		01/01/2016	
	Nguyên tệ	Giá trị	Nguyên tệ	Giá trị
<i>Doanh nghiệp tư nhân</i>				
<i>Cầu Lài</i>		71.003.602		71.003.602
<i>Công ty Cổ phần TVH</i>		128.509.950		128.509.950
<i>Công ty Công trình giao thông Đà Nẵng</i>		44.616.000		44.616.000
<i>Tổng Cty ĐTXD CTN và MT VN-CN Đà Nẵng</i>		122.185.000		-
<i>Công ty CPXL 727</i>		33.431.332		-
<i>XN Công trình GTXD</i>		36.478.200		-
<i>Các đối tượng khác</i>		124.285.460		117.014.526
Cộng	-	560.509.544	-	361.144.078

VI. THÔNG TIN BỔ SUNG CHO CÁC KHOẢN MỤC TRÌNH BÀY TRONG BÁO CÁO KẾT QUẢ HOẠT ĐỘNG KINH DOANH

1. Doanh thu bán hàng và cung cấp dịch vụ	Năm 2016	Năm 2015*
Doanh thu bán hàng hóa	1.372.583.802	1.168.083.201
Doanh thu bán thành phẩm	65.909.295.551	79.130.497.802
Doanh thu bán nguyên vật liệu	144.545.452	1.316.145.545
Cộng	67.426.424.805	81.614.726.548

THUYẾT MINH BÁO CÁO TÀI CHÍNH

Cho năm tài chính kết thúc ngày 31 tháng 12 năm 2016

Đơn vị tính: Đồng Việt Nam

	Năm 2016	Năm 2015
2. Doanh thu thuần về bán hàng và cung cấp dịch vụ		
Doanh thu bán hàng hóa	1.372.583.802	1.168.083.201
Doanh thu bán thành phẩm	65.909.295.551	79.130.497.802
Doanh thu bán nguyên vật liệu	144.545.452	1.316.145.545
Cộng	67.426.424.805	81.614.726.548
3. Giá vốn hàng bán		
Giá vốn của hàng hóa đã bán	1.235.294.097	1.023.935.995
Giá vốn thành phẩm đã bán	51.835.104.803	66.422.487.321
Giá vốn của nguyên vật liệu đã bán	143.410.223	1.155.677.809
Cộng	53.213.809.123	68.602.101.125
4. Doanh thu hoạt động tài chính		
Lãi tiền gửi, tiền cho vay	433.356.126	263.963.778
Lãi chênh lệch tỷ giá đã thực hiện	26.679	3.727.548
Lãi chênh lệch tỷ giá chưa thực hiện	797.358	-
Cộng	434.180.163	267.691.326
5. Chi phí tài chính		
Lãi tiền vay	10.207.645	9.254.325
Lỗ chênh lệch tỷ giá đã thực hiện	374.195	-
Cộng	10.581.840	9.254.325
6. Chi phí bán hàng và chi phí quản lý doanh nghiệp		
a. Chi phí bán hàng		
Chi phí nhân viên	2.071.057.325	1.840.249.257
Chi phí vật liệu, bao bì	56.589.013	59.378.078
Chi phí dịch vụ mua ngoài	4.098.595.119	1.824.775.803
Chi phí bằng tiền khác	41.357.613	2.580.484.642
Cộng	6.267.599.070	6.304.887.780
b. Chi phí quản lý doanh nghiệp		
Chi phí nhân viên	2.228.359.874	2.155.794.802
Chi phí vật liệu, bao bì	9.373.238	48.655.091
Chi phí đồ dùng văn phòng	57.776.365	-
Chi phí khấu hao TSCĐ	-	53.440.833
Thuế, phí, lệ phí	905.700.346	-
Dự phòng phải thu khó đòi	(28.213.657)	-
Chi phí dịch vụ mua ngoài	137.083.803	152.178.170
Chi phí bằng tiền khác	1.403.258.958	2.141.714.371
Cộng	4.713.338.927	4.551.783.267
7. Chi phí khác		
Chi phí vi phạm hành chính	7.782.458	-
Cộng	7.782.458	-

THUYẾT MINH BÁO CÁO TÀI CHÍNH

Cho năm tài chính kết thúc ngày 31 tháng 12 năm 2016

Đơn vị tính: Đồng Việt Nam

	Năm 2016	Năm 2015
8. Chi phí kinh doanh theo yếu tố		
Chi phí nguyên liệu, vật liệu	38.169.613.639	47.357.600.519
Chi phí nhân công	14.346.171.566	12.587.713.108
Chi phí khấu hao tài sản cố định	1.583.660.647	1.761.790.425
Chi phí dịch vụ mua ngoài	6.740.618.844	5.849.569.931
Chi phí khác bằng tiền	4.033.908.802	4.722.199.013
Cộng	64.873.973.498	72.278.872.996
9. Chi phí thuế thu nhập doanh nghiệp hiện hành	Năm 2016	Năm 2015
1. Tổng lợi nhuận kế toán trước thuế	3.647.493.550	2.414.391.377
2. Các khoản điều chỉnh tăng, giảm lợi nhuận kế toán để xác định thu nhập chịu thuế thu nhập doanh nghiệp:	62.309.732	111.233.274
Các khoản điều chỉnh tăng	62.309.732	111.233.274
+ Chi phí không phục vụ sản xuất kinh doanh	62.309.732	111.233.274
3. Thu nhập chịu thuế năm hiện hành (1+2)	3.709.803.282	2.525.624.651
4. Thuế suất thuế TNDN hiện hành	20%	22%
5. Chi phí thuế TNDN năm hiện hành	741.960.657	555.637.423
10. Lãi cơ bản trên cổ phiếu	Năm 2016	Năm 2015
Lợi nhuận kế toán sau thuế thu nhập doanh nghiệp	2.905.532.893	1.858.753.954
Các khoản điều chỉnh tăng hoặc giảm	(436.000.000)	(516.385.954)
- Các khoản điều chỉnh giảm	(436.000.000)	(516.385.954)
Quỹ khen thưởng, phúc lợi	(436.000.000)	(516.385.954)
Lợi nhuận hoặc lỗ phân bổ cho cổ đông sở hữu cổ phiếu phổ thông	2.469.532.893	1.342.368.000
Cổ phiếu phổ thông đang lưu hành bình quân trong kỳ	2.237.280	2.237.280
Lãi cơ bản trên cổ phiếu	1.104	600
11. Lãi suy giảm trên cổ phiếu	Năm 2016	Năm 2015
Lợi nhuận hoặc lỗ phân bổ cho cổ đông sở hữu cổ phiếu phổ thông	2.469.532.893	1.342.368.000
Lợi nhuận hoặc lỗ phân bổ cho cổ đông sở hữu cổ phiếu phổ thông sau khi đã điều chỉnh các yếu tố suy giảm	2.469.532.893	1.342.368.000
Cổ phiếu phổ thông đang lưu hành bình quân trong kỳ	2.237.280	2.237.280
Cổ phiếu phổ thông đang lưu hành bình quân trong kỳ sau khi đã điều chỉnh các yếu tố suy giảm	2.237.280	2.237.280
Lãi suy giảm trên cổ phiếu	1.104	600
12. Mục tiêu và chính sách quản lý rủi ro tài chính		
Các rủi ro chính từ công cụ tài chính bao gồm rủi ro thị trường, rủi ro tín dụng và rủi ro thanh khoản		
Ban Giám đốc xem xét và áp dụng các chính sách quản lý cho những rủi ro nói trên như sau:		

12.1 Rủi ro thị trường

Rủi ro thị trường là rủi ro mà giá trị hợp lý của các luồng tiền trong tương lai của một công cụ tài chính sẽ biến động theo những thay đổi của giá thị trường. Rủi ro thị trường có ba loại rủi ro: rủi ro lãi suất, rủi ro tiền tệ và rủi ro về giá khác, chẳng hạn như rủi ro về giá cổ phần. Công cụ tài chính bị ảnh hưởng bởi rủi ro thị trường bao gồm các khoản nợ và tiền gửi.

THUYẾT MINH BÁO CÁO TÀI CHÍNH

Cho năm tài chính kết thúc ngày 31 tháng 12 năm 2016

Đơn vị tính: Đồng Việt Nam

12.1 Rủi ro thị trường (tiếp theo)

Các phân tích độ nhạy như được trình bày dưới đây liên quan đến tình hình tài chính của Công ty tại ngày 31 tháng 12 năm 2016 và ngày 31 tháng 12 năm 2015.

Các phân tích độ nhạy này đã được lập trên cơ sở giá trị các khoản nợ thuần, tỷ lệ giữa các khoản nợ có lãi suất cố định và các khoản nợ có lãi suất thả nổi và tỷ lệ tương quan giữa các công cụ tài chính có gốc ngoại tệ là không thay đổi

Khi tính toán các phân tích độ nhạy, Ban Giám đốc giả định rằng độ nhạy của các công cụ nợ sẵn sàng để bán trên bảng cân đối kế toán và các khoản mục có liên quan trong báo cáo kết quả hoạt động kinh doanh bị ảnh hưởng bởi các thay đổi trong giả định về rủi ro thị trường tương ứng. Phép phân tích này được dựa trên các tài sản và nợ phải trả tài chính mà Công ty nắm giữ tại ngày 31 tháng 12 năm 2016 và ngày 31 tháng 12 năm 2015.

Rủi ro lãi suất

Rủi ro lãi suất là rủi ro mà giá trị hợp lý hoặc các luồng tiền trong tương lai của một công cụ tài chính sẽ biến động theo những thay đổi của lãi suất thị trường. Rủi ro thị trường do thay đổi lãi suất của Công ty chủ yếu liên quan đến khoản tiền và các khoản tiền gửi ngắn hạn của Công ty.

Công ty quản lý rủi ro lãi suất bằng cách phân tích tình hình cạnh tranh trên thị trường để có được các lãi suất có lợi cho mục đích của Công ty và vẫn nằm trong giới hạn quản lý rủi ro của mình.

Độ nhạy đối với lãi suất

Với giả định là các biến số khác không thay đổi, các biến động trong lãi suất của các trên với lãi suất thả nổi có ảnh hưởng đến lợi nhuận trước thuế của Công ty như sau:

	Tăng/ giảm điểm cơ bản	Ảnh hưởng đến lợi nhuận trước thuế
Năm nay		
VND	+ 100	129.504.492
	- 100	(129.504.492)
Ngoại tệ (USD)	+ 100	401.958
	- 100	(401.958)
Năm trước		
VND	+ 100	75.177.979
	- 100	(75.177.979)
Ngoại tệ (USD)	+ 100	400.400
	- 100	(400.400)

Mức tăng/giảm điểm cơ bản sử dụng để phân tích độ nhạy đối với lãi suất được giả định dựa trên các điều kiện có thể quan sát được của thị trường hiện tại. Các điều kiện này cho thấy mức biến động cao hơn không đáng kể so với các kỳ trước.

12.2 Rủi ro tín dụng

Rủi ro tín dụng là rủi ro mà một bên tham gia trong một công cụ tài chính hoặc hợp đồng khách hàng không thực hiện các nghĩa vụ của mình, dẫn đến tổn thất về tài chính. Công ty có rủi ro tín dụng từ các hoạt động sản xuất kinh doanh của mình (chủ yếu đối với các khoản phải thu khách hàng) và từ hoạt động tài chính của mình, bao gồm tiền gửi ngân hàng.

THUYẾT MINH BÁO CÁO TÀI CHÍNH

Cho năm tài chính kết thúc ngày 31 tháng 12 năm 2016

Đơn vị tính: Đồng Việt Nam

Phải thu khách hàng

Công ty giảm thiểu rủi ro tín dụng bằng cách chỉ giao dịch với các đơn vị có khả năng tài chính tốt công ty thường xuyên theo dõi chặt chẽ nợ phải thu để đôn đốc thu hồi. Trên cơ sở này và khoản phải thu của Công ty liên quan đến nhiều khách hàng khác nhau nên rủi ro tín dụng không tập trung vào một khách hàng nhất định.

Tiền gửi ngân hàng

Công ty chủ yếu duy trì số tiền gửi tại các ngân hàng lớn có uy tín ở Việt Nam. Công ty nhận thấy mức độ tập trung rủi ro tín dụng đối với tiền gửi ngân hàng là thấp.

Ban Giám đốc của Công ty đánh giá rằng hầu hết các tài sản tài chính đều trong hạn và không bị suy giảm vì các tài sản tài chính này đều liên quan đến các khách hàng có uy tín và có khả năng thanh toán tốt ngoại trừ các khoản phải thu quá hạn hoặc bị suy giảm được trình bày trong bảng sau đây:

	Không quá hạn		Quá hạn	
	không bị suy giảm	bị suy giảm	không bị suy giảm	bị suy giảm
Ngày 31 tháng 12 năm 2016				
Dưới 90 ngày	5.545.041.300	-	-	-
>181 ngày	-	-	-	1.368.729.164
Tổng cộng giá trị ghi sổ	5.545.041.300	-	-	1.368.729.164
Dự phòng giảm giá trị	-	-	-	(1.341.928.684)
Giá trị thuần	5.545.041.300	-	-	26.800.480
Ngày 31 tháng 12 năm 2015				
Dưới 90 ngày	10.198.879.981	-	-	-
>181 ngày	-	-	-	1.587.921.177
Tổng cộng giá trị ghi sổ	10.198.879.981	-	-	1.587.921.177
Dự phòng giảm giá trị	-	-	-	(1.569.507.807)
Giá trị thuần	10.198.879.981	-	-	18.413.370

12.3 Rủi ro thanh khoản

Rủi ro thanh khoản là rủi ro Công ty gặp khó khăn khi thực hiện các nghĩa vụ tài chính do thiếu vốn. Rủi ro thanh khoản của Công ty chủ yếu phát sinh từ việc các tài sản tài chính và nợ phải trả tài chính có các thời điểm đáo hạn lệch nhau.

Công ty giám sát rủi ro thanh khoản thông qua việc duy trì một lượng tiền mặt và các khoản tương đương tiền và các khoản vay ngân hàng ở mức mà Ban Giám đốc cho là đủ để đáp ứng cho các hoạt động của Công ty và để giảm thiểu ảnh hưởng của những biến động về luồng tiền.

Bảng dưới đây tổng hợp thời hạn thanh toán của các khoản nợ phải trả tài chính của Công ty dựa trên các khoản thanh toán dự kiến theo hợp đồng theo cơ sở chưa được chiết khấu:

Ngày 31/12/2016	Dưới 1 năm	Từ 1-5 năm	Trên 5 năm	Tổng cộng
Phải trả người bán	1.380.000.000	-	-	1.380.000.000
Cộng	1.380.000.000	-	-	1.380.000.000

THUYẾT MINH BÁO CÁO TÀI CHÍNH

Cho năm tài chính kết thúc ngày 31 tháng 12 năm 2016

Đơn vị tính: Đồng Việt Nam

13. Tài sản tài chính và nợ phải trả tài chính (Xem trang số 30)

Giá trị hợp lý của các tài sản tài chính và nợ phải trả tài chính được phản ánh theo giá trị mà công cụ tài chính có thể chuyển đổi trong một giao dịch hiện tại giữa các bên tham gia, ngoại trừ trường hợp bắt buộc phải bán hoặc thanh lý.

Công ty sử dụng phương pháp và giả định sau đây được dùng để ước tính giá trị hợp lý:

Giá trị hợp lý của tiền mặt và tiền gửi ngắn hạn, các khoản phải thu khách hàng, các khoản phải trả người bán và nợ phải trả ngắn hạn khác tương đương với giá trị ghi sổ của các khoản mục này do những công cụ này có kỳ hạn ngắn.

VII. THÔNG TIN BỔ SUNG CHO CÁC KHOẢN MỤC TRÌNH BÀY TRONG BÁO CÁO LƯU CHUYỂN TIỀN TỆ**1. Số tiền đi vay thực thu trong năm**

	Năm 2016	Năm 2015
- Tiền thu từ đi vay theo kế ước thông thường	18.344.576.250	21.738.083.265

2. Số tiền đã thực trả gốc vay trong năm

	Năm 2016	Năm 2015
- Tiền trả nợ gốc vay theo kế ước thông thường	18.344.576.250	21.738.083.265

VIII. NHỮNG THÔNG TIN KHÁC**1. Những khoản nợ tiềm tàng, khoản cam kết và những thông tin tài chính khác**

Không có các khoản nợ tiềm tàng, khoản cam kết nào xảy ra kể từ ngày kết thúc năm tài chính yêu cầu phải có các điều chỉnh hoặc thuyết minh trong các báo cáo tài chính.

2. Các sự kiện phát sinh sau ngày kết thúc niên độ

Không có sự kiện quan trọng nào xảy ra kể từ ngày kết thúc năm tài chính yêu cầu phải có các điều chỉnh hoặc thuyết minh trong các báo cáo tài chính.

3. Giao dịch với các bên liên quan

Các giao dịch trọng yếu và số dư với các bên liên quan trong năm 2016 như sau:

Bên liên quan	Mối quan hệ	Tính chất giao dịch	Nội dung	Giá trị (VNĐ)
Công ty Cổ phần Nhựa Bình Minh	Cổ đông	Khoản phải thu	Số dư đầu năm	-
			Phát sinh tăng	2.369.949.847
			Phát sinh giảm	2.269.949.847
		Số dư cuối năm	100.000.000	
		Khoản phải trả	Số dư đầu năm	-
			Phát sinh tăng	270.808.164
Phát sinh giảm	270.808.164			
Số dư cuối năm	-			
+ Thu nhập của Hội đồng quản trị và Ban Giám đốc				
Hội đồng quản trị và Ban Giám đốc	Nhân sự chủ chốt	Lương và thù lao	Số dư đầu năm	67.656.400
			Phát sinh tăng	840.460.000
			Phát sinh giảm	860.429.300
Số dư cuối năm	47.687.100			

THUYẾT MINH BÁO CÁO TÀI CHÍNH

Cho năm tài chính kết thúc ngày 31 tháng 12 năm 2016

Đơn vị tính: Đồng Việt Nam

4. Trình bày tài sản, doanh thu, kết quả kinh doanh theo bộ phận:

Công ty chỉ hoạt động trong lĩnh vực cung ứng sản phẩm nhựa. Các bộ phận sản xuất, cửa hàng và trung tâm bán hàng của Công ty đều tọa lạc và hoạt động ở địa bàn thành phố Đà Nẵng và hạch toán phụ thuộc. Theo đánh giá của Ban Giám đốc không có sự khác biệt về rủi ro và lợi ích kinh tế của các bộ phận theo lĩnh vực kinh doanh và theo khu vực địa lý.

Vì vậy, công ty không trình bày thuyết minh báo cáo bộ phận.

5. Thông tin so sánh

Điều chỉnh cho phù hợp với số quỹ khen thưởng và phúc lợi công ty thực tế đã phân phối sau khi Đại Hội cổ đông năm 2016 thông qua việc phân phối lợi nhuận năm 2015.

Chỉ tiêu	Mã số	Số liệu trước điều chỉnh	Các điều chỉnh	Số liệu sau điều chỉnh
Trên Báo cáo kết quả hoạt động kinh doanh		Năm 2015	Năm 2015	Năm 2015
Lãi cơ bản trên cổ phiếu	70	697	(97)	600
Lãi suy giảm trên cổ phiếu	71	697	(97)	600

6. Thông tin về hoạt động liên tục: Công ty vẫn tiếp tục hoạt động trong tương lai.

NGƯỜI LẬP BIỂU



Nguyễn Thị Kim Chi

KẾ TOÁN TRƯỞNG



Trần Công Đức

Đà Nẵng, ngày 14 tháng 02 năm 2017



GIÁM ĐỐC



Trần Quang Dũng

THUYẾT MINH BÁO CÁO TÀI CHÍNH

Cho năm tài chính kết thúc ngày 31 tháng 12 năm 2016

Đơn vị tính: Đồng Việt Nam

V.4. Nợ xấu

	31/12/2016			01/01/2016		
	Giá gốc	Giá trị có thể thu hồi	Đối tượng nợ	Giá gốc	Giá trị có thể thu hồi	Đối tượng nợ
Tổng giá trị các khoản phải thu thương mại, cho vay quá hạn thanh toán hoặc chưa quá hạn nhưng khó có khả năng thu hồi	1.368.729.164	26.800.480		1.587.921.177	18.413.370	
Công ty CP Cơ điện và xây dựng KonTum	251.240.895	-	Trên 3 năm	251.240.895	-	Trên 3 năm
Công ty TNHH Xây dựng Vĩnh Lộc	301.126.350	-	Trên 3 năm	301.126.350	-	Trên 3 năm
Công Ty TNHH Tư vấn Đầu tư XD 579	443.544.220	-	Trên 3 năm	443.544.220	-	Trên 2 năm
Các đối tượng khác	372.817.699	26.800.480	Trên 2 và 3 năm	592.009.712	18.413.370	Trên 1 năm

THUYẾT MINH BÁO CÁO TÀI CHÍNH

Cho năm tài chính kết thúc ngày 31 tháng 12 năm 2016

Đơn vị tính: Đồng Việt Nam

V.6. Tài sản cố định hữu hình

Khoản mục	Nhà cửa, vật kiến trúc	Máy móc thiết bị	Phương tiện vận tải	Thiết bị dụng cụ quản lý	Tổng cộng
Nguyên giá					
Số dư đầu năm	5.227.709.872	48.568.869.141	1.448.645.114	111.098.150	55.356.322.277
<i>ĐT XDCB h.thành</i>	159.775.000	-	-	-	159.775.000
Số dư cuối năm	5.387.484.872	48.568.869.141	1.448.645.114	111.098.150	55.516.097.277
Giá trị hao mòn lũy kế					
Số dư đầu năm	5.216.858.827	46.019.171.514	1.448.645.114	111.098.150	52.795.773.605
<i>Khấu hao trong năm</i>	30.956.890	1.552.703.757	-	-	1.583.660.647
Số dư cuối năm	5.247.815.717	47.571.875.271	1.448.645.114	111.098.150	54.379.434.252
Giá trị còn lại					
Số dư đầu năm	10.851.045	2.549.697.627	-	-	2.560.548.672
Số dư cuối năm	139.669.155	996.993.870	-	-	1.136.663.025

* Giá trị còn lại của TSCĐHH đã dùng để thế chấp, cầm cố đảm bảo các khoản vay: 717.059.709 VNĐ

* Nguyên giá tài sản cố định cuối kỳ đã khấu hao hết nhưng vẫn còn sử dụng: 46.056.539.549 VNĐ

* Nguyên giá tài sản cố định cuối năm chờ thanh lý: không có.

* Các cam kết về việc mua, bán tài sản cố định hữu hình có giá trị lớn trong tương lai: không có.

* Các thay đổi khác về Tài sản cố định hữu hình: không có.

THUYẾT MINH BÁO CÁO TÀI CHÍNH

Cho năm tài chính kết thúc ngày 31 tháng 12 năm 2016

Đơn vị tính: Đồng Việt Nam

V.11. Vốn chủ sở hữu**a. Bảng đối chiếu biến động của Vốn chủ sở hữu**

Khoản mục	Vốn góp của chủ sở hữu	Thặng dư vốn cổ phần	Quỹ đầu tư phát triển	Quỹ dự phòng tài chính	Lợi nhuận sau thuế chưa phân phối	Cộng
Số dư đầu năm trước	22.372.800.000	1.625.000.000	10.309.000.000	2.227.404.433	851.529.004	37.385.733.437
Lợi nhuận sau thuế năm 2015	-	-	-	-	1.858.753.954	1.858.753.954
Chia cổ tức năm 2014	-	-	-	-	(447.456.000)	(447.456.000)
Điều chỉnh giảm quỹ dự phòng tài chính theo TT200	-	-	2.227.404.433	(2.227.404.433)	-	-
Phân phối quỹ khen thưởng, phúc lợi đợt cuối năm 2014	-	-	-	-	(404.073.004)	(404.073.004)
Tạm phân phối quỹ khen thưởng, phúc lợi năm 2015	-	-	-	-	(300.000.000)	(300.000.000)
Số dư cuối năm trước	22.372.800.000	1.625.000.000	12.536.404.433	-	1.558.753.954	38.092.958.387
Số dư đầu năm nay	22.372.800.000	1.625.000.000	12.536.404.433	-	1.558.753.954	38.092.958.387
Lợi nhuận sau thuế năm 2016	-	-	-	-	2.905.532.893	2.905.532.893
Chia cổ tức năm 2015	-	-	-	-	(1.342.368.000)	(1.342.368.000)
Phân phối quỹ khen thưởng, phúc lợi đợt cuối năm 2015	-	-	-	-	(216.385.954)	(216.385.954)
Tạm phân phối quỹ khen thưởng, phúc lợi năm 2016	-	-	-	-	(436.000.000)	(436.000.000)
Số dư cuối năm nay	22.372.800.000	1.625.000.000	12.536.404.433	-	2.469.532.893	39.003.737.326

Các thuyết minh này là bộ phận hợp thành các Báo cáo tài chính.

Trang 29

THUYẾT MINH BÁO CÁO TÀI CHÍNH

Cho năm tài chính kết thúc ngày 31 tháng 12 năm 2016

Đơn vị tính: Đồng Việt Nam

VI.13. Tài sản tài chính và nợ phải trả tài chính:

Bảng dưới đây trình bày giá trị ghi sổ và giá trị hợp lý của các công cụ tài chính được trình bày trong báo cáo tài chính của Công ty.

	Giá trị ghi sổ				Giá trị hợp lý	
	31/12/2016		31/12/2015		31/12/2016	31/12/2015
	Giá trị	Dự phòng	Giá trị	Dự phòng		
Tài sản tài chính						
- Phải thu khách hàng	6.913.770.464	(1.341.928.684)	11.786.801.158	(1.569.507.807)	5.571.841.780	10.217.293.351
- Tiền và các khoản tương đương tiền	12.990.645.021	-	7.557.837.964	-	12.990.645.021	7.557.837.964
TỔNG CỘNG	19.904.415.485	(1.341.928.684)	19.344.639.122	(1.569.507.807)	18.562.486.801	17.775.131.315
Nợ phải trả tài chính						
- Phải trả người bán	1.380.000.000	-	-	-	1.380.000.000	-
TỔNG CỘNG	1.380.000.000	-	-	-	1.380.000.000	-