

Hà Nội, ngày 10 tháng 4 năm 2018

**Kính gửi: - Ủy ban Chứng khoán Nhà nước
- Sở Giao dịch chứng khoán Hà Nội**

- Tên công ty: Tổng công ty Cổ phần Đầu tư Xây dựng và Thương mại Việt Nam
Mã chứng khoán: **CTX**
Địa chỉ trụ sở chính: Tầng 2 - Tòa nhà HH2, đường Dương Đình Nghệ, P.Yên Hòa, Q.Cầu Giấy, Hà Nội
Điện thoại : (024) 6281.2000 Fax: (04) 3782.0176
Người thực hiện công bố thông tin:
Ông: Trần Anh Hải Chức vụ: Kế toán trưởng
- Nội dung thông tin công bố:
Báo cáo tài chính riêng và hợp nhất quý năm 2017 của Tổng công ty Cổ phần Đầu tư Xây dựng và Thương mại Việt Nam được lập ngày 10/4/2018 bao gồm: BCĐKT, BCKQKD, BCLCTT, TMBCTC.
- Thông tin này đã được công bố trên trang thông tin điện tử của Tổng công ty vào ngày 10/4/2018 tại đường dẫn: <http://www.ctx.vn>

Chúng tôi xin cam kết các thông tin công bố trên đây là đúng sự thật và hoàn toàn chịu trách nhiệm trước Pháp luật về nội dung thông tin công bố.

NGƯỜI THỰC HIỆN CÔNG BỐ THÔNG TIN

(*) Tài liệu đính kèm:
- Báo cáo tài chính năm 2017.

Nơi nhận:

- Như trên
- Ban TGD, HĐQT, BKS;
- Lưu KH-TC, VT.

**KẾ TOÁN TRƯỞNG
TRẦN ANH HẢI**

Số: **67** /CV-CTX-KHTC
V/v: Giải trình số liệu BCTC năm 2017

Hà Nội, ngày 10 tháng 4 năm 2018

Kính gửi: Ủy ban Chứng khoán Nhà nước
Sở Giao dịch chứng khoán Hà Nội

- Tên công ty: Tổng công ty Cổ phần Đầu tư Xây dựng và Thương mại Việt Nam
Mã chứng khoán: **CTX**
Địa chỉ trụ sở chính: Tầng 2 - Tòa nhà HH2, Đường Dương Đình Nghệ, P.Yên Hòa, Q. Cầu Giấy, Hà Nội.
Điện thoại : (04) 6281.2000 Fax: (04) 3782.0176 Email: info@ctx.vn
Người thực hiện công bố thông tin:
Ông: Trần Anh Hải **Chức vụ: Kế toán trưởng**
- Nội dung thông tin công bố:
Giải trình LNST năm 2017 chênh lệch trên 10% so với năm 2016:
 - LNST trên kết quả kinh doanh công ty mẹ và hợp nhất năm 2017 tăng so với năm 2016 nguyên nhân chủ yếu do năm 2017 Tổng công ty có hoạt động chuyển nhượng dự án.
- Thông tin này đã được công bố trên trang thông tin điện tử của công ty vào ngày 10/4/2018 tại đường dẫn: <http://www.ctx.vn>

Chúng tôi xin cam kết các thông tin công bố trên đây là đúng sự thật và hoàn toàn chịu trách nhiệm trước Pháp luật về nội dung thông tin đã công bố.

Nơi nhận:

- Như trên,
- HĐQT, BTGD, BKS (để b/c);
- Lưu VT, KH-TC.

NGƯỜI THỰC HIỆN CÔNG BỐ THÔNG TIN



KẾ TOÁN TRƯỞNG
TRẦN ANH HẢI

Tổng Công ty Cổ phần Đầu tư Xây dựng và Thương mại Việt Nam

Báo cáo tài chính riêng

Ngày 31 tháng 12 năm 2017



MỤC LỤC

	<i>Trang</i>
Thông tin chung	1 - 2
Báo cáo của Ban Tổng Giám đốc	3
Báo cáo kiểm toán độc lập	4 - 5
Bảng cân đối kế toán riêng	6 - 7
Báo cáo kết quả hoạt động kinh doanh riêng	8
Báo cáo lưu chuyển tiền tệ riêng	9 - 10
Thuyết minh báo cáo tài chính riêng	11 - 52

Tổng Công ty Cổ phần Đầu tư Xây dựng và Thương mại Việt Nam

THÔNG TIN CHUNG

TỔNG CÔNG TY

Tổng Công ty Cổ phần Đầu tư Xây dựng và Thương mại Việt Nam ("Tổng Công ty") là một công ty được hình thành thông qua quá trình cổ phần hóa doanh nghiệp nhà nước là Công ty Đầu tư Xây dựng và Xuất nhập khẩu Việt Nam theo Quyết định số 655/QĐ-BXD được ban hành bởi Bộ Xây dựng ngày 13 tháng 4 năm 2007. Tổng Công ty nay là một công ty cổ phần được thành lập theo Luật Doanh nghiệp của Việt Nam và theo Giấy Chứng nhận Đăng ký Doanh nghiệp số 0103017485 do Sở Kế hoạch và Đầu tư thành phố Hà Nội cấp vào ngày 25 tháng 5 năm 2007 và các Giấy Chứng nhận Đăng ký Doanh nghiệp điều chỉnh sau đó, với lần điều chỉnh gần nhất là lần thứ 10 được cấp ngày 31 tháng 7 năm 2017.

Hoạt động chính trong năm hiện tại của Tổng Công ty là:

- ▶ Xây dựng các công trình dân dụng, công nghiệp, giao thông, thủy lợi, thủy điện, công trình kỹ thuật hạ tầng đô thị và khu công nghiệp; Tư vấn giám sát xây dựng và mua sắm;
- ▶ Đầu tư, kinh doanh bất động sản, cho thuê văn phòng và nhà ở; và
- ▶ Các hoạt động khác theo Giấy Chứng nhận Đăng ký Doanh nghiệp.

Tổng Công ty có trụ sở chính tại tầng 2, tòa nhà HH2, đường Dương Đình Nghệ, phường Yên Hòa, quận Cầu Giấy, thành phố Hà Nội.

Tổng Công ty có các chi nhánh sau:

<i>Tên chi nhánh</i>	<i>Địa chỉ</i>
1. Chi nhánh Tổng Công ty Cổ phần Đầu tư Xây dựng và Thương mại Việt Nam tại Hải Dương	Số 42, phố Lê Chân, phường Phạm Ngũ Lão, thành phố Hải Dương, tỉnh Hải Dương
2. Trung tâm Kinh doanh Thương mại – Dịch vụ Constrexim TS – Chi nhánh Tổng Công ty Cổ phần Đầu tư Xây dựng và Thương mại Việt Nam	Số 39, phố Nguyễn Đình Chiểu, phường Lê Đại Hành, quận Hai Bà Trưng, thành phố Hà Nội

HỘI ĐỒNG QUẢN TRỊ

Các thành viên Hội đồng Quản trị trong năm và vào ngày lập báo cáo này như sau:

Ông Phan Minh Tuấn	Chủ tịch
Ông Nguyễn Hưng	Thành viên
Ông Lý Quốc Hùng	Thành viên
Ông Trần Khanh	Thành viên
Bà Chu Thị Hồng Hạnh	Thành viên

BAN KIỂM SOÁT

Các thành viên Ban kiểm soát trong năm và vào ngày lập báo cáo này như sau:

Ông Lý Văn Khả	Trưởng Ban kiểm soát
Ông Trần Anh Tú	Thành viên
Ông Nguyễn Toàn Thắng	Thành viên

Tổng Công ty Cổ phần Đầu tư Xây dựng và Thương mại Việt Nam

BÁO CÁO CỦA BAN TỔNG GIÁM ĐỐC

Ban Tổng Giám đốc Tổng Công ty Cổ phần Đầu tư Xây dựng và Thương mại Việt Nam (“Tổng Công ty”) trình bày báo cáo này và báo cáo tài chính riêng của Tổng Công ty cho năm tài chính kết thúc ngày 31 tháng 12 năm 2017.

TRÁCH NHIỆM CỦA BAN TỔNG GIÁM ĐỐC ĐỐI VỚI BÁO CÁO TÀI CHÍNH RIÊNG

Ban Tổng Giám đốc Tổng Công ty chịu trách nhiệm đảm bảo báo cáo tài chính riêng cho từng năm tài chính phản ánh trung thực và hợp lý tình hình tài chính riêng, kết quả hoạt động kinh doanh riêng và tình hình lưu chuyển tiền tệ riêng của Tổng Công ty trong năm. Trong quá trình lập báo cáo tài chính riêng này, Ban Tổng Giám đốc Tổng Công ty cần phải:

- ▶ lựa chọn các chính sách kế toán thích hợp và áp dụng các chính sách này một cách nhất quán;
- ▶ thực hiện các đánh giá và ước tính một cách hợp lý và thận trọng;
- ▶ nêu rõ các chuẩn mực kế toán áp dụng cho Tổng Công ty có được tuân thủ hay không và tất cả những sai lệch trọng yếu so với những chuẩn mực này đã được trình bày và giải thích trong báo cáo tài chính riêng; và
- ▶ lập báo cáo tài chính riêng trên cơ sở nguyên tắc hoạt động liên tục trừ trường hợp không thể cho rằng Tổng Công ty sẽ tiếp tục hoạt động.

Ban Tổng Giám đốc Tổng Công ty chịu trách nhiệm đảm bảo việc các sổ sách kế toán thích hợp được lưu giữ để phản ánh tình hình tài chính riêng của Tổng Công ty, với mức độ chính xác hợp lý, tại bất kỳ thời điểm nào và đảm bảo rằng các sổ sách kế toán tuân thủ với chế độ kế toán đã được áp dụng. Ban Tổng Giám đốc Tổng Công ty cũng chịu trách nhiệm về việc quản lý các tài sản của Tổng Công ty và do đó phải thực hiện các biện pháp thích hợp để ngăn chặn và phát hiện các hành vi gian lận và những vi phạm khác.

Ban Tổng Giám đốc Tổng Công ty cam kết đã tuân thủ những yêu cầu trên trong việc lập báo cáo tài chính riêng kèm theo.

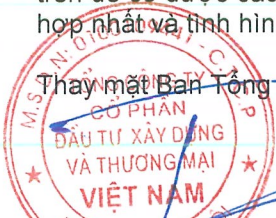
CÔNG BỐ CỦA BAN TỔNG GIÁM ĐỐC

Theo ý kiến của Ban Tổng Giám đốc, báo cáo tài chính riêng kèm theo phản ánh trung thực và hợp lý tình hình tài chính riêng của Tổng Công ty vào ngày 31 tháng 12 năm 2017, kết quả hoạt động kinh doanh riêng và tình hình lưu chuyển tiền tệ riêng cho năm tài chính kết thúc cùng ngày phù hợp với các Chuẩn mực kế toán Việt Nam, Chế độ kế toán doanh nghiệp Việt Nam và các quy định pháp lý có liên quan đến việc lập và trình bày báo cáo tài chính riêng.

Công ty có công ty con như được trình bày trong báo cáo tài chính riêng. Công ty đã lập báo cáo tài chính riêng này nhằm đáp ứng các yêu cầu về công bố thông tin, cụ thể là theo quy định tại Thông tư số 155/2015/TT-BTC - Hướng dẫn về việc công bố thông tin trên thị trường chứng khoán. Cũng theo quy định tại các văn bản này, Công ty cũng đã lập báo cáo tài chính hợp nhất của Công ty và công ty con cho năm tài chính kết thúc ngày 31 tháng 12 năm 2017 (“báo cáo tài chính hợp nhất”) đề ngày 10 tháng 4 năm 2018.

Người sử dụng báo cáo tài chính riêng nên đọc báo cáo này cùng với báo cáo tài chính hợp nhất nói trên để có được các thông tin đầy đủ về tình hình tài chính hợp nhất, kết quả hoạt động kinh doanh hợp nhất và tình hình lưu chuyển tiền tệ hợp nhất của Tổng Công ty và các công ty con.

Thay mặt Ban Tổng Giám đốc



Phan Minh Tuấn
Tổng Giám đốc

Hà Nội, Việt Nam

Ngày 10 tháng 4 năm 2018

Số tham chiếu: 60997101/19317798

BÁO CÁO KIỂM TOÁN ĐỘC LẬP

Kính gửi: Các cổ đông của Tổng Công ty Cổ phần Đầu tư Xây dựng và Thương mại Việt Nam

Chúng tôi đã kiểm toán báo cáo tài chính riêng kèm theo của Tổng Công ty Cổ phần Đầu tư Xây dựng và Thương mại Việt Nam ("Tổng Công ty") được lập ngày 10 tháng 4 năm 2018 và được trình bày từ trang 6 đến trang 52, bao gồm bảng cân đối kế toán riêng vào ngày 31 tháng 12 năm 2017, báo cáo kết quả hoạt động kinh doanh riêng và báo cáo lưu chuyển tiền tệ riêng cho năm tài chính kết thúc cùng ngày và các thuyết minh báo cáo tài chính riêng kèm theo.

Trách nhiệm của Ban Tổng Giám đốc

Ban Tổng Giám đốc Tổng Công ty chịu trách nhiệm về việc lập và trình bày trung thực và hợp lý báo cáo tài chính riêng của Tổng Công ty theo các Chuẩn mực kế toán Việt Nam, Chế độ kế toán doanh nghiệp Việt Nam và các quy định pháp lý có liên quan đến việc lập và trình bày báo cáo tài chính riêng và chịu trách nhiệm về kiểm soát nội bộ mà Ban Tổng Giám đốc Tổng Công ty xác định là cần thiết để đảm bảo cho việc lập và trình bày báo cáo tài chính riêng không có sai sót trọng yếu do gian lận hoặc nhầm lẫn.

Trách nhiệm của Kiểm toán viên

Trách nhiệm của chúng tôi là đưa ra ý kiến về báo cáo tài chính riêng dựa trên kết quả của cuộc kiểm toán. Chúng tôi đã tiến hành kiểm toán theo các Chuẩn mực kiểm toán Việt Nam. Các chuẩn mực này yêu cầu chúng tôi tuân thủ chuẩn mực và các quy định về đạo đức nghề nghiệp, lập kế hoạch và thực hiện cuộc kiểm toán để đạt được sự đảm bảo hợp lý về việc liệu báo cáo tài chính riêng của Tổng Công ty có còn sai sót trọng yếu hay không.

Công việc kiểm toán bao gồm thực hiện các thủ tục nhằm thu thập các bằng chứng kiểm toán về các số liệu và thuyết minh trên báo cáo tài chính riêng. Các thủ tục kiểm toán được lựa chọn dựa trên xét đoán của kiểm toán viên, bao gồm đánh giá rủi ro có sai sót trọng yếu trong báo cáo tài chính riêng do gian lận hoặc nhầm lẫn. Khi thực hiện đánh giá các rủi ro này, kiểm toán viên đã xem xét kiểm soát nội bộ của Tổng Công ty liên quan đến việc lập và trình bày báo cáo tài chính riêng trung thực, hợp lý nhằm thiết kế các thủ tục kiểm toán phù hợp với tình hình thực tế, tuy nhiên không nhằm mục đích đưa ra ý kiến về hiệu quả của kiểm soát nội bộ của Tổng Công ty. Công việc kiểm toán cũng bao gồm đánh giá tính thích hợp của các chính sách kế toán được áp dụng và tính hợp lý của các ước tính kế toán của Ban Tổng Giám đốc Tổng Công ty cũng như đánh giá việc trình bày tổng thể báo cáo tài chính riêng.

Chúng tôi tin tưởng rằng các bằng chứng kiểm toán mà chúng tôi đã thu thập được là đầy đủ và thích hợp để làm cơ sở cho ý kiến kiểm toán của chúng tôi.

Ý kiến của Kiểm toán viên

Theo ý kiến của chúng tôi, báo cáo tài chính riêng đã phản ánh trung thực và hợp lý, trên các khía cạnh trọng yếu, tình hình tài chính riêng của Tổng Công ty vào ngày 31 tháng 12 năm 2017, cũng như kết quả hoạt động kinh doanh riêng và tình hình lưu chuyển tiền tệ riêng cho năm tài chính kết thúc cùng ngày, phù hợp với các Chuẩn mực kế toán Việt Nam, Chế độ kế toán doanh nghiệp Việt Nam và các quy định pháp lý có liên quan đến việc lập và trình bày báo cáo tài chính riêng.

2-02
EY
1
01
VN
N
01
/

Vấn đề cần nhấn mạnh

Chúng tôi xin lưu ý người đọc báo cáo tài chính riêng đến các thuyết minh sau:


- Thuyết minh số 11 của báo cáo tài chính riêng, trong đó trình bày việc Tổng Công ty đã ghi nhận chi phí đầu tư xây dựng tầng 1 của các tòa nhà CT3, CT4-5 và CT6 thuộc Dự án Khu Đô thị mới Yên Hòa là tài sản cố định hữu hình dựa theo Quyết định số 153/2006/QĐ-UBND của Ủy ban Nhân dân thành phố Hà Nội (“UBND TP Hà Nội”) ban hành ngày 31 tháng 8 năm 2006. Tuy nhiên, theo Công văn số 985/UB – NNĐC do UBND TP Hà Nội ban hành ngày 31 tháng 3 năm 2004, Tổng Công ty có trách nhiệm bàn giao tầng 1 của các tòa nhà cao tầng này cho Sở Tài nguyên và Môi trường thành phố Hà Nội theo quy định. Tổng Công ty hiện đang làm việc với các cơ quan hữu quan để giải quyết các nội dung này.
- Thuyết minh số 2.1 của báo cáo tài chính riêng, trong đó trình bày việc Tổng Công ty đã lập báo cáo tài chính hợp nhất của Tổng Công ty và các công ty con cho năm tài chính kết thúc ngày 31 tháng 12 năm 2017 theo các Chuẩn mực kế toán Việt Nam, Chế độ kế toán doanh nghiệp Việt Nam và các quy định pháp lý có liên quan đến việc lập và trình bày báo cáo tài chính hợp nhất. Chúng tôi đã kiểm toán báo cáo tài chính hợp nhất đó và báo cáo kiểm toán độc lập của chúng tôi đề ngày 10 tháng 4 năm 2018 đã đưa ra kết luận chấp nhận toàn phần.

Ý kiến kiểm toán của chúng tôi đối với báo cáo tài chính riêng không liên quan đến các vấn đề cần nhấn mạnh nêu trên.

Công ty Trách nhiệm Hữu hạn Ernst & Young Việt Nam



Trần Phú Sơn
Phó Tổng Giám đốc
Số Giấy CNDKHN kiểm toán: 0637-2018-004-1



Trịnh Xuân Hòa
Kiểm toán viên
Số Giấy CNDKHN kiểm toán: 0754-2018-004-1

Hà Nội, Việt Nam

Ngày 10 tháng 4 năm 2018

BẢNG CÂN ĐỐI KẾ TOÁN RIÊNG
ngày 31 tháng 12 năm 2017

Đơn vị tính: VND


Mã số	TÀI SẢN	Thuyết minh	Số cuối năm	Số đầu năm
100	A. TÀI SẢN NGẮN HẠN		1.354.868.723.200	1.273.625.323.253
110	I. Tiền và các khoản tương đương tiền	4	349.632.973.692	313.090.553.040
111	1. Tiền		59.632.973.692	23.090.553.040
112	2. Các khoản tương đương tiền		290.000.000.000	290.000.000.000
120	II. Đầu tư tài chính ngắn hạn	5.1	1.066.045.251	1.066.045.251
121	1. Chứng khoán kinh doanh		2.549.370.051	2.549.370.051
122	2. Dự phòng giảm giá chứng khoán kinh doanh		(1.483.324.800)	(1.483.324.800)
130	III. Các khoản phải thu ngắn hạn		560.826.423.147	466.584.238.961
131	1. Phải thu ngắn hạn của khách hàng	6.1	434.405.407.849	338.073.770.096
132	2. Trả trước cho người bán ngắn hạn	6.2	135.398.011.320	116.758.168.990
135	3. Phải thu về cho vay ngắn hạn	7	1.297.992.350	11.854.361.269
136	4. Phải thu ngắn hạn khác	8	126.214.605.036	116.715.223.692
137	5. Dự phòng phải thu ngắn hạn khó đòi	6,8	(136.489.593.408)	(116.817.285.086)
140	IV. Hàng tồn kho		420.297.129.762	470.499.401.119
141	1. Hàng tồn kho	10	420.297.129.762	470.499.401.119
150	V. Tài sản ngắn hạn khác		23.046.151.348	22.385.084.882
151	1. Chi phí trả trước ngắn hạn		61.562.830	48.526.012
152	2. Thuế GTGT được khấu trừ	17	22.984.588.518	22.048.539.841
153	3. Thuế và các khoản phải thu Nhà nước		-	288.019.029
200	B. TÀI SẢN DÀI HẠN		864.332.926.237	758.439.063.936
210	I. Các khoản phải thu dài hạn		3.450.141	61.252.587.018
215	1. Phải thu về cho vay dài hạn	31	-	61.249.536.877
216	2. Phải thu dài hạn khác		3.450.141	3.050.141
220	II. Tài sản cố định	11	16.375.882.867	18.895.112.772
221	1. Tài sản cố định hữu hình		16.375.882.867	18.895.112.772
222	Nguyên giá		30.487.828.790	36.708.516.790
223	Giá trị hao mòn lũy kế		(14.111.945.923)	(17.813.404.018)
230	III. Bất động sản đầu tư	12	6.180.791.091	6.710.334.221
231	1. Nguyên giá		12.198.949.502	12.198.949.502
232	2. Giá trị hao mòn lũy kế		(6.018.158.411)	(5.488.615.281)
240	IV. Tài sản dở dang dài hạn		-	1.832.679.963
241	1. Chi phí sản xuất, kinh doanh dở dang dài hạn		-	1.832.679.963
250	V. Đầu tư tài chính dài hạn	5.2	838.669.646.915	667.179.469.534
251	1. Đầu tư vào công ty con	5.2.1	844.575.399.998	649.244.826.853
252	2. Đầu tư vào công ty liên kết	5.2.2	32.933.412.413	32.933.412.413
253	3. Đầu tư góp vốn vào đơn vị khác	5.2.3	12.012.898.701	13.612.898.701
254	4. Dự phòng giảm giá đầu tư tài chính dài hạn		(50.852.064.197)	(28.611.668.433)
260	VI. Tài sản dài hạn khác		3.103.155.223	2.568.880.428
261	1. Chi phí trả trước dài hạn	14	3.103.155.223	2.568.880.428
270	TỔNG CỘNG TÀI SẢN		2.219.201.649.437	2.032.064.387.189

Tổng Công ty Cổ phần Đầu tư Xây dựng và Thương mại Việt Nam B01-DN


BẢNG CÂN ĐỐI KẾ TOÁN RIÊNG (tiếp theo)
ngày 31 tháng 12 năm 2017

Đơn vị tính: VND

Mã số	NGUỒN VỐN	Thuyết minh	Số cuối năm	Số đầu năm
300	C. NỢ PHẢI TRẢ		1.433.783.587.919	1.488.324.135.805
310	I. Nợ ngắn hạn		1.252.073.047.217	1.205.764.138.254
311	1. Phải trả người bán ngắn hạn	15	441.966.016.187	517.990.805.890
312	2. Người mua trả tiền trước ngắn hạn	16	68.993.387.213	123.930.853.421
313	3. Thuế và các khoản phải nộp Nhà nước	17	61.570.246.530	14.053.023.828
314	4. Phải trả người lao động		1.464.979.112	1.987.749.113
315	5. Chi phí phải trả ngắn hạn	18	293.053.674.314	127.295.581.914
318	6. Doanh thu chưa thực hiện ngắn hạn	19	92.043.588	77.359.952
319	7. Phải trả ngắn hạn khác	20	83.426.462.285	85.304.155.862
320	8. Vay ngắn hạn	21	301.506.237.988	335.092.251.836
322	9. Quỹ khen thưởng, phúc lợi		-	32.356.438
330	II. Nợ dài hạn		181.710.540.702	282.559.997.551
333	1. Chi phí phải trả dài hạn	18	15.672.416.250	21.840.274.113
336	2. Doanh thu chưa thực hiện dài hạn	19	3.632.713.219	9.443.522.939
338	3. Vay dài hạn	21	162.405.411.233	251.276.200.499
400	D. VỐN CHỦ SỞ HỮU		785.418.061.518	543.740.251.384
410	I. Vốn chủ sở hữu	22	785.418.061.518	543.740.251.384
411	1. Vốn cổ phần đã phát hành		263.538.000.000	263.538.000.000
411a	- Cổ phiếu phổ thông có quyền biểu quyết		263.538.000.000	263.538.000.000
412	2. Thặng dư vốn cổ phần		145.449.726.225	145.449.726.225
418	3. Quỹ đầu tư phát triển		18.897.367.124	18.897.367.124
420	4. Quỹ khác thuộc vốn chủ sở hữu		4.796.179.807	4.796.179.807
421	5. Lợi nhuận sau thuế chưa phân phối		352.736.788.362	111.058.978.228
421a	- Lợi nhuận sau thuế chưa phân phối lũy kế đến cuối năm trước		111.058.978.228	109.742.112.890
421b	- Lợi nhuận sau thuế chưa phân phối năm nay		241.677.810.134	1.316.865.338
440	TỔNG CỘNG NGUỒN VỐN		2.219.201.649.437	2.032.064.387.189



Người lập
Hoàng Thị Hương Lan



Kế toán trưởng
Trần Anh Hải



Tổng Giám đốc
Phan Minh Tuấn


Ngày 10 tháng 4 năm 2018


Tổng Công ty Cổ phần Đầu tư Xây dựng và Thương mại Việt Nam B02-DN

BÁO CÁO KẾT QUẢ HOẠT ĐỘNG KINH DOANH RIÊNG
cho năm tài chính kết thúc ngày 31 tháng 12 năm 2017

Đơn vị tính: VND

Mã số	CHỈ TIÊU	Thuyết minh	Năm nay	Năm trước
01	1. Doanh thu bán hàng và cung cấp dịch vụ	24.1	645.132.203.289	528.382.846.994
02	2. Các khoản giảm trừ doanh thu	24.1	-	-
10	3. Doanh thu thuần về bán hàng và cung cấp dịch vụ	24.1	645.132.203.289	528.382.846.994
11	4. Giá vốn hàng bán và dịch vụ cung cấp	25	(375.011.804.770)	(457.934.745.032)
20	5. Lợi nhuận gộp về bán hàng và cung cấp dịch vụ		270.120.398.519	70.448.101.962
21	6. Doanh thu hoạt động tài chính	24.2	140.473.753.039	6.105.554.001
22 23	7. Chi phí tài chính Trong đó: Chi phí lãi vay	27	(58.155.460.917) (35.906.089.501)	(41.971.253.334) (19.926.374.221)
25	8. Chi phí bán hàng		-	-
26	9. Chi phí quản lý doanh nghiệp	26	(33.917.214.241)	(12.631.222.200)
30	10. Lãi từ hoạt động kinh doanh		318.521.476.400	21.951.180.429
31	11. Thu nhập khác	28	2.397.229.629	-
32	12. Chi phí khác	28	(21.881.407.951)	(10.838.556.562)
40	13. Lỗ khác	28	(19.484.178.322)	(10.838.556.562)
50	14. Tổng lợi nhuận kế toán trước thuế		299.037.298.078	11.112.623.867
51	15. Chi phí thuế TNDN hiện hành	30.1	(57.359.487.944)	(9.795.758.529)
60	16. Lợi nhuận sau thuế TNDN		241.677.810.134	1.316.865.338


Người lập
Hoàng Thị Hương Lan


Kế toán trưởng
Trần Anh Hải


Tổng Giám đốc
Phan Minh Tuấn

Ngày 10 tháng 4 năm 2018

Tổng Công ty Cổ phần Đầu tư Xây dựng và Thương mại Việt Nam B03-DN

BÁO CÁO LƯU CHUYỂN TIỀN TỆ RIÊNG
cho năm tài chính kết thúc ngày 31 tháng 12 năm 2017

Đơn vị tính: VND

Mã số	CHỈ TIÊU	Thuyết minh	Năm nay	Năm trước
	I. LƯU CHUYỂN TIỀN TỪ HOẠT ĐỘNG KINH DOANH			
01	Lợi nhuận kế toán trước thuế		299.037.298.078	11.112.623.867
	<i>Điều chỉnh cho các khoản:</i>			
02	Khấu hao tài sản cố định hữu hình và bất động sản đầu tư	11,12	1.782.060.357	3.045.011.948
03	Các khoản dự phòng		41.912.704.086	(6.766.011.445)
05	(Lãi)/lỗ từ hoạt động đầu tư		(140.028.445.633)	22.219.518.508
06	Chi phí lãi vay	27	35.906.089.501	19.926.374.221
08	Lợi nhuận từ hoạt động kinh doanh trước thay đổi vốn lưu động		238.609.706.389	49.537.517.099
09	(Tăng)/giảm các khoản phải thu		(168.300.187.518)	136.321.272.296
10	Giảm hàng tồn kho		52.034.951.320	233.488.247.664
11	Giảm các khoản phải trả		(15.048.876.236)	(267.702.194.558)
12	(Tăng)/giảm chi phí trả trước		(547.311.613)	886.993.979
14	Tiền lãi vay đã trả		(325.255.682)	(8.474.557.664)
15	Thuế thu nhập doanh nghiệp đã nộp		(9.793.291.711)	(2.466.819)
17	Tiền chi khác cho hoạt động kinh doanh		(32.356.437)	(636.099.998)
20	Lưu chuyển tiền thuần (sử dụng vào)/từ hoạt động kinh doanh		96.597.378.512	143.418.711.999
	II. LƯU CHUYỂN TIỀN TỪ HOẠT ĐỘNG ĐẦU TƯ			
22	Tiền thu do thanh lý, nhượng bán TSCĐ và các tài sản dài hạn khác		1.545.454.545	1.272.727.273
23	Tiền chi cho vay, mua các công cụ nợ của đơn vị khác		(999.503.590)	(69.794.536.877)
24	Tiền thu hồi cho vay, bán lại công cụ nợ của đơn vị khác		11.656.368.919	12.314.597.000
25	Tiền chi đầu tư góp vốn vào công ty con và các đơn vị khác		(219.444.496.461)	(25.551.473.977)
26	Tiền thu hồi đầu tư góp vốn vào đơn vị khác		269.690.000.000	66.586.110.000
27	Tiền thu lãi tiền gửi, tiền cho vay, cổ tức và lợi nhuận được chia		103.563.991	213.508.195
30	Lưu chuyển tiền thuần từ/(sử dụng vào) hoạt động đầu tư		62.551.387.404	(14.959.068.386)
	III. LƯU CHUYỂN TIỀN TỪ HOẠT ĐỘNG TÀI CHÍNH			
33	Tiền thu từ đi vay		256.567.259.011	196.389.939.989
34	Tiền trả nợ gốc vay		(379.024.062.125)	(43.873.360.100)
36	Cổ tức, lợi nhuận đã trả cho chủ sở hữu		(149.542.150)	(78.245.000)
40	Lưu chuyển tiền thuần (sử dụng vào)/từ hoạt động tài chính		(122.606.345.264)	152.438.334.889


Tổng Công ty Cổ phần Đầu tư Xây dựng và Thương mại Việt Nam B03-DN

BÁO CÁO LƯU CHUYỂN TIỀN TỆ RIÊNG (tiếp theo)
cho năm tài chính kết thúc ngày 31 tháng 12 năm 2017

Đơn vị tính: VND

Mã số	CHỈ TIÊU	Thuyết minh	Năm nay	Năm trước
50	Lưu chuyển tiền và tương đương tiền thuần trong năm		36.542.420.652	280.897.978.502
60	Tiền và tương đương tiền đầu năm		313.090.553.040	32.192.574.538
70	Tiền và tương đương tiền cuối năm	4	349.632.973.692	313.090.553.040


Người lập
Hoàng Thị Hương Lan


Kế toán trưởng
Trần Anh Hải




Tổng Giám đốc
Phan Minh Tuấn

Ngày 10 tháng 4 năm 2018

THUYẾT MINH BÁO CÁO TÀI CHÍNH RIÊNG

vào ngày 31 tháng 12 năm 2017 và cho năm tài chính kết thúc cùng ngày

1. THÔNG TIN TỔNG CÔNG TY

Tổng Công ty Cổ phần Đầu tư Xây dựng và Thương mại Việt Nam (“Tổng Công ty”) là một công ty được hình thành thông qua quá trình cổ phần hóa doanh nghiệp nhà nước là Công ty Đầu tư Xây dựng và Xuất nhập khẩu Việt Nam theo Quyết định số 655/QĐ-BXD được ban hành bởi Bộ Xây dựng ngày 13 tháng 4 năm 2007. Tổng Công ty nay là một công ty cổ phần được thành lập theo Luật Doanh nghiệp của Việt Nam theo Giấy Chứng nhận Đăng ký Doanh nghiệp số 0103017485 do Sở Kế hoạch và Đầu tư thành phố Hà Nội cấp vào ngày 25 tháng 5 năm 2007 và các Giấy Chứng nhận Đăng ký Doanh nghiệp điều chỉnh sau đó, với lần điều chỉnh gần nhất là lần thứ 10 được cấp ngày 31 tháng 7 năm 2017.

Hoạt động chính trong năm hiện tại của Tổng Công ty là:

- ▶ Xây dựng các công trình dân dụng, công nghiệp, giao thông, thủy lợi, thủy điện, công trình kỹ thuật hạ tầng đô thị và khu công nghiệp; Tư vấn giám sát xây dựng và mua sắm;
- ▶ Đầu tư, kinh doanh bất động sản, cho thuê văn phòng và nhà ở; và
- ▶ Các hoạt động khác theo Giấy Chứng nhận Đăng ký Doanh nghiệp.

Do đặc thù hoạt động trong lĩnh vực kinh doanh, phát triển bất động sản và xây lắp nên chu kỳ sản xuất, kinh doanh thông thường của Tổng Công ty có thể kéo dài hơn 12 tháng, tùy thuộc vào tính chất, phạm vi của các dự án bất động sản và hợp đồng xây dựng mà Tổng Công ty thực hiện.

Tổng Công ty có trụ sở chính tại tầng 2, tòa nhà HH2, đường Dương Đình Nghệ, phường Yên Hòa, quận Cầu Giấy, thành phố Hà Nội.

Tổng Công ty có các chi nhánh sau:

<i>Tên Chi nhánh</i>	<i>Địa chỉ</i>
1. Chi nhánh Tổng Công ty Cổ phần Đầu tư Xây dựng và Thương mại Việt Nam tại Hải Dương	Số 42, phố Lê Chân, phường Phạm Ngũ Lão, thành phố Hải Dương, tỉnh Hải Dương
3. Trung tâm Kinh doanh Thương mại – Dịch vụ Constrexim TS – Chi nhánh Tổng Công ty Cổ phần Đầu tư Xây dựng và Thương mại Việt Nam	Số 39, phố Nguyễn Đình Chiểu, phường Lê Đại Hành, quận Hai Bà Trưng, thành phố Hà Nội

Số lượng nhân viên của Tổng Công ty tại ngày 31 tháng 12 năm 2017 là 30 người (ngày 31 tháng 12 năm 2016: 61 người).

THUYẾT MINH BÁO CÁO TÀI CHÍNH RIÊNG (tiếp theo)
vào ngày 31 tháng 12 năm 2017 và cho năm tài chính kết thúc cùng ngày

1. THÔNG TIN TỔNG CÔNG TY (tiếp theo)

Cơ cấu tổ chức

Tổng Công ty có các công ty con như trình bày dưới đây:

STT	Tên công ty	Trụ sở chính theo đăng ký doanh nghiệp	Tỷ lệ lợi ích và quyền biểu quyết của Công ty (%)		Hoạt động chính
			Số cuối năm	Số đầu năm	
1	Công ty TNHH MTV Xây dựng CTX	Số 39 Nguyễn Đình Chiểu, phường Lê Đại Hành, quận Hai Bà Trưng, thành phố Hà Nội	100	100	Thi công, xây lắp các công trình dân dụng và công nghiệp
2	Công ty TNHH MTV Quản lý Bất động sản Constrexim	Tầng 2, Tòa nhà HH2 Yên Hòa, phường Yên Hòa, quận Cầu Giấy, thành phố Hà Nội	100	100	Cung cấp dịch vụ quản lý các tòa nhà chung cư, quản lý bất động sản đầu tư và cho thuê văn phòng
3	Công ty Cổ phần Đầu tư Xây dựng và Thương mại Constrexim	Số 38 Trần Nhật Duật, phường Phước Hòa, thành phố Nha Trang, tỉnh Khánh Hòa	81	81	Đầu tư, xây dựng và kinh doanh bất động sản
4	Công ty TNHH Đầu tư C.T.L	Số 39 Nguyễn Đình Chiểu, phường Lê Đại Hành, quận Hai Bà Trưng, thành phố Hà Nội	100	100	Phát triển dự án đang quản lý và kinh doanh bất động sản
5	Công ty Cổ phần Địa ốc Sum Lâm	Số 38 Trần Nhật Duật, phường Phước Hòa, thành phố Nha Trang, tỉnh Khánh Hòa	94	94	Phát triển dự án bất động sản
6	Công ty Cổ phần Ocean View Nha Trang	Số 38 Trần Nhật Duật, phường Phước Hòa, thành phố Nha Trang, tỉnh Khánh Hòa	89	89	Phát triển dự án bất động sản
7	Công ty Cổ phần Thủy điện La Ngâu	Số 184A, Thủ Khoa Huân, phường Phú Thủy, thành phố Phan Thiết, tỉnh Bình Thuận	98	98	Phát triển dự án thủy điện
8	Công ty Cổ phần Đầu tư Indochina	Đại lộ Trần Hưng Đạo, phường Nam Cường, thành phố Lào Cai, tỉnh Lào Cai	99,9	99,9	Phát triển dự án khách sạn và trung tâm thương mại
9	Công ty Cổ phần Dự án Du lịch Quảng Nam (*)	Phường Điện Ngọc, thị xã Điện Bàn, tỉnh Quảng Nam	-	99,36	Phát triển dự án bất động sản
10	Công ty TNHH MTV Nhà máy Thủy điện Thác Ba	238/11 Thủ Khoa Huân, phường Phú Thủy, thành phố Phan Thiết, tỉnh Bình Thuận	100	100	Phát triển dự án thủy điện

(*) Khoản đầu tư vào công ty con này đã được thanh lý trong năm 2017 như được trình bày trong Thuyết minh số 5.

2. CƠ SỞ TRÌNH BÀY

2.1 Mục đích lập báo cáo tài chính riêng

Tổng Công ty Cổ phần Đầu tư Xây dựng và Thương mại Việt Nam có các công ty con như được trình bày tại Thuyết minh số 1. Tổng Công ty đã lập báo cáo tài chính riêng này nhằm đáp ứng các yêu cầu về công bố thông tin, cụ thể là theo quy định tại Thông tư số 155/2015/TT-BTC- Hướng dẫn về việc công bố thông tin trên thị trường chứng khoán. Cũng theo quy định tại các văn bản này, Tổng Công ty đã lập báo cáo tài chính hợp nhất của Tổng Công ty và các công ty con cho năm tài chính kết thúc ngày 31 tháng 12 năm 2017 (“báo cáo tài chính hợp nhất”) đề ngày 10 tháng 4 năm 2018.

Người sử dụng báo cáo tài chính riêng nên đọc báo cáo này cùng với báo cáo tài chính hợp nhất để có được các thông tin đầy đủ về tình hình tài chính hợp nhất, kết quả hoạt động kinh doanh hợp nhất và tình hình lưu chuyển tiền tệ hợp nhất của Tổng Công ty và công ty con

2.2 Chuẩn mực và Chế độ kế toán áp dụng

Báo cáo tài chính riêng của Tổng Công ty được trình bày bằng đồng Việt Nam (“VND”) phù hợp với Chế độ kế toán doanh nghiệp Việt Nam và các Chuẩn mực kế toán Việt Nam do Bộ Tài chính ban hành theo:

- ▶ Quyết định số 149/2001/QĐ-BTC ngày 31 tháng 12 năm 2001 về việc ban hành bốn Chuẩn mực kế toán Việt Nam (Đợt 1);
- ▶ Quyết định số 165/2002/QĐ-BTC ngày 31 tháng 12 năm 2002 về việc ban hành sáu Chuẩn mực kế toán Việt Nam (Đợt 2);
- ▶ Quyết định số 234/2003/QĐ-BTC ngày 30 tháng 12 năm 2003 về việc ban hành sáu Chuẩn mực kế toán Việt Nam (Đợt 3);
- ▶ Quyết định số 12/2005/QĐ-BTC ngày 15 tháng 2 năm 2005 về việc ban hành sáu Chuẩn mực kế toán Việt Nam (Đợt 4); và
- ▶ Quyết định số 100/2005/QĐ-BTC ngày 28 tháng 12 năm 2005 về việc ban hành bốn Chuẩn mực kế toán Việt Nam (Đợt 5).

Theo đó, báo cáo tài chính riêng được trình bày kèm theo và việc sử dụng báo cáo riêng này không dành cho các đối tượng không được cung cấp các thông tin về các thủ tục và nguyên tắc và thông lệ kế toán tại Việt Nam và hơn nữa không được chủ định trình bày tình hình tài chính, kết quả hoạt động kinh doanh và lưu chuyển tiền tệ theo các nguyên tắc và thông lệ kế toán được chấp nhận rộng rãi ở các nước và lãnh thổ khác ngoài Việt Nam.

2.3 Hình thức sổ kế toán áp dụng

Hình thức sổ kế toán được áp dụng của Tổng Công ty là Nhật ký chung.

2.4 Kỳ kế toán năm

Kỳ kế toán năm của Tổng Công ty áp dụng cho việc lập báo cáo tài chính riêng bắt đầu từ ngày 1 tháng 1 và kết thúc ngày 31 tháng 12.

2.5 Đơn vị tiền tệ sử dụng trong kế toán

Báo cáo tài chính riêng được lập bằng đơn vị tiền tệ sử dụng trong kế toán của Tổng Công ty là VND.

THUYẾT MINH BÁO CÁO TÀI CHÍNH RIÊNG (tiếp theo)

vào ngày 31 tháng 12 năm 2017 và cho năm tài chính kết thúc cùng ngày

3. TÓM TẮT CÁC CHÍNH SÁCH KẾ TOÁN CHỦ YẾU

3.1 Tiền và các khoản tương đương tiền

Tiền và các khoản tương đương tiền bao gồm tiền mặt tại quỹ, tiền gửi ngân hàng, các khoản đầu tư ngắn hạn có thời hạn gốc không quá ba tháng, có tính thanh khoản cao, có khả năng chuyển đổi dễ dàng thành các lượng tiền xác định và không có nhiều rủi ro trong việc chuyển đổi thành tiền.

3.2 Hàng tồn kho

Hàng tồn kho bao gồm bất động sản mua để bán, bất động sản tự phát triển để bán và chi phí xây dựng dở dang của các hợp đồng xây lắp.

Bất động sản để bán

Bất động sản được mua hoặc được xây dựng để bán trong quá trình hoạt động bình thường của Tổng Công ty, không phải để cho thuê hoặc chờ tăng giá, được ghi nhận là hàng tồn kho theo giá thấp hơn giữa giá thành để đưa mỗi sản phẩm đến vị trí và điều kiện hiện tại và giá trị thuần có thể thực hiện được.

Giá thành của các bất động sản mua để bán bao gồm chi phí mua và các chi phí liên quan trực tiếp khác.

Giá thành của các bất động sản tự phát triển để bán bao gồm chi phí tiền sử dụng đất và tiền thuê đất, chi phí san lấp, chi phí xây dựng trả cho nhà thầu, chi phí lãi vay, chi phí tư vấn, thiết kế, thuế chuyển nhượng đất, chi phí quản lý xây dựng chung, và các chi phí liên quan khác.

Giá trị thuần có thể thực hiện được là giá bán ước tính của hàng tồn kho trong điều kiện kinh doanh bình thường, dựa trên giá thị trường vào ngày báo cáo và chiết khấu giá trị thời gian của dòng tiền, nếu đáng kể, và trừ chi phí ước tính để hoàn thành và chi phí bán hàng ước tính.

Chi phí sản xuất kinh doanh dở dang của các hợp đồng xây lắp

Chi phí sản xuất kinh doanh dở dang của các hợp đồng xây lắp bao gồm giá vốn nguyên vật liệu, nhân công, chi phí cho thầu phụ và các chi phí có liên quan khác của các công trình xây lắp chưa được chủ đầu tư nghiệm thu xác nhận khối lượng tại ngày lập báo cáo tài chính riêng và các chi phí chung được phân bổ theo tiêu chí hợp lý.

Dự phòng giảm giá hàng tồn kho

Dự phòng giảm giá hàng tồn kho được trích lập cho phần giá trị dự kiến bị tổn thất do các khoản suy giảm trong giá trị (do giảm giá, hư hỏng, kém phẩm chất, lỗi thời...) có thể xảy ra đối với nguyên vật liệu, thành phẩm, hàng hoá tồn kho khác thuộc quyền sở hữu của Tổng Công ty dựa trên bằng chứng hợp lý về sự suy giảm giá trị tại ngày kết thúc kỳ kế toán năm.

Số tăng hoặc giảm khoản dự phòng giảm giá hàng tồn kho được hạch toán vào giá vốn hàng bán trên báo cáo kết quả hoạt động kinh doanh riêng.

3.3 Các khoản phải thu

Các khoản phải thu được trình bày trên báo cáo tài chính riêng theo giá trị ghi sổ, các khoản phải thu từ khách hàng và phải thu khác sau khi trừ các khoản dự phòng được lập cho các khoản phải thu khó đòi.

Dự phòng nợ phải thu khó đòi thể hiện phần giá trị của các khoản phải thu mà Tổng Công ty dự kiến khó có khả năng thu hồi tại ngày kết thúc kỳ kế toán. Tăng hoặc giảm số dự tài khoản dự phòng được hạch toán vào chi phí quản lý doanh nghiệp trên báo cáo kết quả hoạt động kinh doanh riêng.

3. TÓM TẮT CÁC CHÍNH SÁCH KẾ TOÁN CHỦ YẾU (tiếp theo)

3.4 Tài sản cố định hữu hình

Tài sản cố định hữu hình được thể hiện theo nguyên giá trừ đi giá trị hao mòn lũy kế. Nguyên giá tài sản cố định hữu hình bao gồm giá mua và những chi phí có liên quan trực tiếp đến việc đưa tài sản vào sẵn sàng hoạt động như dự kiến.

Các chi phí mua sắm, nâng cấp và đổi mới tài sản cố định hữu hình được ghi tăng nguyên giá của tài sản và chi phí bảo trì, sửa chữa được hạch toán vào báo cáo kết quả hoạt động kinh doanh riêng khi phát sinh.

Khi tài sản cố định hữu hình được bán hay thanh lý, nguyên giá và giá trị hao mòn lũy kế được xóa sổ và các khoản lãi hoặc lỗ phát sinh do thanh lý tài sản (là phần chênh lệch giữa tiền thu thuần từ việc bán tài sản với giá trị còn lại của tài sản) được hạch toán vào báo cáo kết quả hoạt động kinh doanh riêng.

3.5 Thuê tài sản

Việc xác định một thỏa thuận có phải là thỏa thuận thuê tài sản hay không dựa trên bản chất của thỏa thuận đó tại thời điểm khởi đầu, liệu việc thực hiện thỏa thuận này có phụ thuộc vào việc sử dụng một tài sản nhất định và thỏa thuận có bao gồm điều khoản về quyền sử dụng tài sản hay không.

Thỏa thuận thuê tài sản được phân loại là thuê tài chính nếu hợp đồng thuê tài sản bên cho thuê chuyển giao phần lớn rủi ro và lợi ích gắn liền với quyền sở hữu tài sản cho bên đi thuê. Tất cả các thỏa thuận thuê tài sản khác được phân loại là thuê hoạt động.

Trong trường hợp Tổng Công ty là bên đi thuê

Các khoản tiền thuê theo hợp đồng thuê hoạt động được hạch toán vào kết quả hoạt động kinh doanh riêng theo phương pháp đường thẳng trong suốt thời hạn của hợp đồng thuê.

Trong trường hợp Tổng Công ty là bên cho thuê

Tài sản theo hợp đồng cho thuê hoạt động được ghi nhận là bất động sản đầu tư trên bảng cân đối kế toán riêng. Chi phí trực tiếp ban đầu để thương thảo thỏa thuận cho thuê hoạt động được ghi nhận vào kết quả hoạt động kinh doanh riêng khi phát sinh. Thu nhập từ tiền cho thuê được hạch toán vào báo cáo kết quả hoạt động kinh doanh riêng theo phương pháp đường thẳng trong suốt thời gian cho thuê.

3.6 Khấu hao và hao mòn

Khấu hao tài sản cố định hữu hình được trích theo phương pháp khấu hao đường thẳng trong suốt thời gian hữu dụng ước tính của các tài sản như sau:

Nhà cửa, vật kiến trúc	20 – 35 năm
Phương tiện vận tải	6 – 10 năm
Thiết bị văn phòng	3 – 7 năm
Tài sản cố định khác	5 năm

3.7 Bất động sản đầu tư

Bất động sản đầu tư được thể hiện theo nguyên giá bao gồm cả các chi phí giao dịch liên quan trừ đi giá trị hao mòn lũy kế.

Các khoản chi phí liên quan đến bất động sản đầu tư phát sinh sau ghi nhận ban đầu được hạch toán vào giá trị còn lại của bất động sản đầu tư khi Tổng Công ty có khả năng thu được các lợi ích kinh tế trong tương lai nhiều hơn mức hoạt động được đánh giá ban đầu của bất động sản đầu tư đó.

THUYẾT MINH BÁO CÁO TÀI CHÍNH RIÊNG (tiếp theo)

vào ngày 31 tháng 12 năm 2017 và cho năm tài chính kết thúc cùng ngày

3. TÓM TẮT CÁC CHÍNH SÁCH KẾ TOÁN CHỦ YẾU (tiếp theo)

3.7 *Bất động sản đầu tư* (tiếp theo)

Khấu hao bất động sản đầu tư được trích theo phương pháp đường thẳng trong suốt thời gian hữu dụng ước tính của các bất động sản như sau:

Nhà cửa	25 năm
Tài sản khác	5 năm

Bất động sản đầu tư không còn được trình bày trong bảng cân đối kế toán riêng sau khi đã bán hoặc sau khi bất động sản đầu tư đã không còn được sử dụng và xét thấy không thu được lợi ích kinh tế trong tương lai từ việc thanh lý bất động sản đầu tư đó. Chênh lệch giữa tiền thu thuần từ việc bán tài sản và giá trị còn lại của bất động sản đầu tư được ghi nhận vào báo cáo kết quả hoạt động kinh doanh riêng trong năm khi thanh lý.

Việc chuyển từ bất động sản chủ sở hữu sử dụng hoặc hàng tồn kho thành bất động sản đầu tư chỉ khi có sự thay đổi về mục đích sử dụng như trường hợp chủ sở hữu chấm dứt sử dụng tài sản đó và bắt đầu cho bên khác thuê hoạt động hoặc khi kết thúc giai đoạn xây dựng. Việc chuyển từ bất động sản đầu tư sang bất động sản chủ sở hữu sử dụng hay hàng tồn kho chỉ khi có sự thay đổi về mục đích sử dụng như các trường hợp chủ sở hữu bắt đầu sử dụng tài sản này hoặc bắt đầu triển khai cho mục đích bán. Việc chuyển từ bất động sản đầu tư sang bất động sản chủ sở hữu sử dụng hoặc hàng tồn kho không làm thay đổi nguyên giá hay giá trị còn lại của bất động sản tại ngày chuyển đổi.

3.8 *Chi phí đi vay*

Chi phí đi vay bao gồm lãi tiền vay và các chi phí khác phát sinh liên quan trực tiếp đến các khoản vay của Tổng Công ty. Chi phí đi vay được hạch toán như chi phí phát sinh trong năm, ngoại trừ chi phí đi vay được vốn hóa như theo nội dung của đoạn tiếp theo.

Chi phí đi vay liên quan trực tiếp đến việc mua sắm, xây dựng hoặc hình thành một tài sản cụ thể cần có một thời gian đủ dài để có thể đưa vào sử dụng theo mục đích định trước hoặc để bán được vốn hóa vào nguyên giá của tài sản đó.

3.9 *Chi phí trả trước*

Chi phí trả trước bao gồm các chi phí trả trước ngắn hạn hoặc chi phí trả trước dài hạn trên bảng cân đối kế toán riêng và được phân bổ trong khoảng thời gian trả trước hoặc thời gian của các lợi ích kinh tế tương ứng được tạo ra từ các chi phí này.

Các loại chi phí công cụ, dụng cụ, chi phí sửa chữa tài sản cố định không đủ tiêu chuẩn là tài sản cố định được hạch toán vào chi phí trả trước dài hạn để phân bổ dần từ 3 đến 5 năm vào báo cáo kết quả hoạt động kinh doanh riêng.

3.10 *Các khoản đầu tư*

Đầu tư vào các công ty con

Khoản đầu tư vào các công ty con mà trong đó Tổng Công ty nắm quyền kiểm soát được trình bày theo phương pháp giá gốc trên báo cáo tài chính riêng.

Các khoản phân phối mà Tổng Công ty nhận được từ số lợi nhuận lũy kế của các công ty con sau ngày Tổng Công ty nắm quyền kiểm soát được ghi vào kết quả hoạt động kinh doanh riêng của Tổng Công ty. Các khoản phân phối khác được xem như phần thu hồi của các khoản đầu tư và được trừ vào giá trị đầu tư.

THUYẾT MINH BÁO CÁO TÀI CHÍNH RIÊNG (tiếp theo)

vào ngày 31 tháng 12 năm 2017 và cho năm tài chính kết thúc cùng ngày

3. TÓM TẮT CÁC CHÍNH SÁCH KẾ TOÁN CHỦ YẾU (tiếp theo)

3.10 Các khoản đầu tư (tiếp theo)

Đầu tư vào các công ty liên kết

Khoản đầu tư vào công ty liên kết mà trong đó Tổng Công ty có ảnh hưởng đáng kể được trình bày theo phương pháp giá gốc trên báo cáo tài chính riêng. Công ty liên kết là công ty mà trong đó nhà đầu tư có ảnh hưởng đáng kể nhưng không phải là công ty con hay công ty liên doanh của nhà đầu tư. Thông thường, Tổng Công ty được 17% h có ảnh hưởng đáng kể nếu sở hữu trên 20% quyền bỏ phiếu ở đơn vị nhận đầu tư.

Các khoản phân phối từ lợi nhuận thuần lũy kế của công ty liên kết sau ngày Tổng Công ty có ảnh hưởng đáng kể được phân bổ vào kết quả hoạt động kinh doanh riêng của Tổng Công ty. Các khoản phân phối khác được xem như phần thu hồi các khoản đầu tư và được trừ vào giá trị đầu tư.

Chứng khoán kinh doanh và đầu tư góp vốn vào đơn vị khác

Chứng khoán kinh doanh và đầu tư góp vốn vào đơn vị khác được ghi nhận theo giá mua thực tế.

Dự phòng giảm giá trị các khoản chứng khoán kinh doanh và các khoản đầu tư góp vốn

Dự phòng được lập cho việc giảm giá trị của các khoản chứng khoán kinh doanh và các khoản đầu tư góp vốn vào ngày kết thúc kỳ kế toán theo hướng dẫn của Thông tư số 228/2009/TT-BTC do Bộ Tài chính ban hành ngày 7 tháng 12 năm 2009 và Thông tư số 89/2013/TT-BTC do Bộ Tài chính ban hành ngày 26 tháng 6 năm 2013. Tăng hoặc giảm số dự phòng được hạch toán vào chi phí tài chính trong báo cáo kết quả hoạt động kinh doanh riêng.

Đầu tư nắm giữ đến ngày đáo hạn

Các khoản đầu tư nắm giữ đến ngày đáo hạn được ghi nhận theo giá gốc. 17% h nhận ban đầu, các khoản đầu tư này được ghi nhận theo giá trị có thể thu hồi. Các khoản suy giảm giá trị của khoản đầu tư nếu phát sinh được hạch toán vào chi phí tài chính trong báo cáo kết quả hoạt động kinh doanh riêng và giảm trừ trực tiếp giá trị đầu tư.

3.11 Các khoản phải trả và chi phí trích trước

Các khoản phải trả và chi phí trích trước được ghi nhận cho số tiền phải trả trong tương lai liên quan đến hàng hóa và dịch vụ đã nhận được không phụ thuộc vào việc Tổng Công ty đã nhận được hóa đơn của nhà cung cấp hay chưa.

3.12 Trợ cấp thôi việc phải trả

Trợ cấp thôi việc cho nhân viên được trích trước vào cuối mỗi kỳ báo cáo cho toàn bộ người lao động đã làm việc tại Tổng Công ty được hơn 12 tháng cho đến ngày lập bảng cân đối kế toán riêng theo tỷ lệ bằng một nửa mức lương bình quân tháng cho mỗi năm làm việc tính đến ngày 31 tháng 12 năm 2008 theo Luật Lao động và các văn bản hướng dẫn có liên quan. Mức lương bình quân tháng dùng để tính trợ cấp thôi việc sẽ được điều chỉnh vào cuối mỗi niên độ báo cáo theo mức lương bình quân của sáu tháng gần nhất tính đến thời điểm lập báo cáo. Tăng hoặc giảm trong khoản trích trước này, ngoại trừ phần thanh toán thực tế cho người lao động, sẽ được ghi nhận vào báo cáo kết quả kinh doanh riêng.

Khoản trợ cấp thôi việc trích trước này được sử dụng để trả trợ cấp thôi việc cho người lao động khi chấm dứt hợp đồng lao động theo Điều 48 của Bộ Luật Lao động.

THUYẾT MINH BÁO CÁO TÀI CHÍNH RIÊNG (tiếp theo)
vào ngày 31 tháng 12 năm 2017 và cho năm tài chính kết thúc cùng ngày

3. TÓM TẮT CÁC CHÍNH SÁCH KẾ TOÁN CHỦ YẾU (tiếp theo)

3.13 Các khoản dự phòng

Tổng Công ty ghi nhận dự phòng khi có nghĩa vụ nợ hiện tại (nghĩa vụ pháp lý hoặc nghĩa vụ liên đới) là kết quả của một sự kiện đã xảy ra trong quá khứ. Việc thanh toán nghĩa vụ nợ này có thể sẽ dẫn đến sự giảm sút về những lợi ích kinh tế và Tổng Công ty có thể đưa ra được một ước tính đáng tin cậy về giá trị của nghĩa vụ nợ đó.

Khi Tổng Công ty cho rằng một phần hoặc toàn bộ chi phí để thanh toán một khoản dự phòng sẽ được hoàn lại bởi một bên thứ ba, ví dụ như thông qua hợp đồng bảo hiểm, khoản bồi hoàn này chỉ được ghi nhận là một tài sản riêng biệt khi việc nhận được bồi hoàn là gần như chắc chắn. Chi phí liên quan đến các khoản dự phòng được hạch toán vào báo cáo kết quả hoạt động kinh doanh riêng sau khi đã trừ đi các khoản bồi hoàn.

Nếu ảnh hưởng về giá trị thời gian của tiền là trọng yếu thì giá trị của một khoản dự phòng cần được chiết khấu về giá trị hiện tại sử dụng tỷ lệ chiết khấu là tỷ lệ trước thuế và phản ánh rõ những rủi ro cụ thể của khoản nợ đó. Khi giá trị của khoản dự phòng được chiết khấu, phần tăng lên theo thời gian của khoản dự phòng được ghi nhận là chi phí tài chính.

3.14 Các nghiệp vụ bằng ngoại tệ

Các nghiệp vụ phát sinh bằng các đơn vị tiền tệ khác với đơn vị tiền tệ kế toán của Tổng Công ty (VND) được hạch toán theo tỷ giá giao dịch thực tế vào ngày phát sinh nghiệp vụ theo nguyên tắc sau:

- ▶ Nghiệp vụ làm phát sinh các khoản phải thu được hạch toán theo tỷ giá mua của ngân hàng thương mại nơi Tổng Công ty chỉ định khách hàng thanh toán;
- ▶ Nghiệp vụ làm phát sinh các khoản phải trả được hạch toán theo tỷ giá bán của ngân hàng thương mại nơi Tổng Công ty dự kiến giao dịch;
- ▶ Giao dịch góp vốn hoặc nhận vốn góp được hạch toán theo tỷ giá mua ngoại tệ của ngân hàng nơi Tổng Công ty mở tài khoản để nhận vốn của nhà đầu tư; và
- ▶ Giao dịch mua sắm tài sản hoặc các khoản chi phí được thanh toán ngay bằng ngoại tệ (không qua các tài khoản phải trả) được hạch toán theo tỷ giá mua của ngân hàng thương mại nơi Tổng Công ty thực hiện thanh toán.

Tại ngày kết thúc kỳ kế toán, các khoản mục tiền tệ có gốc ngoại tệ được đánh giá lại theo tỷ giá giao dịch thực tế tại ngày của bảng cân đối kế toán riêng theo nguyên tắc sau:

- ▶ Các khoản mục tiền tệ được phân loại là tài sản được hạch toán theo tỷ giá mua của ngân hàng thương mại nơi Tổng Công ty thường xuyên có giao dịch; và
- ▶ Các khoản mục tiền tệ được phân loại là nợ phải trả được hạch toán theo tỷ giá bán của ngân hàng thương mại nơi Tổng Công ty thường xuyên có giao dịch.

Tất cả các khoản chênh lệch tỷ giá thực tế phát sinh trong năm và chênh lệch do đánh giá lại số dư tiền tệ có gốc ngoại tệ cuối năm được hạch toán vào báo cáo kết quả hoạt động kinh doanh riêng.

3.15 Phân chia lợi nhuận

Lợi nhuận thuần sau thuế thu nhập doanh nghiệp có thể được chia cho các cổ đông sau khi được Đại hội đồng cổ đông phê duyệt và sau khi đã trích lập các quỹ dự phòng theo Điều lệ của Tổng Công ty và các quy định của pháp luật Việt Nam.

Tổng Công ty trích lập các quỹ dự phòng sau từ lợi nhuận thuần sau thuế thu nhập doanh nghiệp của Tổng Công ty theo đề nghị của Hội đồng Quản trị và được các cổ đông phê duyệt tại Đại hội đồng cổ đông thường niên:

THUYẾT MINH BÁO CÁO TÀI CHÍNH RIÊNG (tiếp theo)

vào ngày 31 tháng 12 năm 2017 và cho năm tài chính kết thúc cùng ngày

3. TÓM TẮT CÁC CHÍNH SÁCH KẾ TOÁN CHỦ YẾU (tiếp theo)

3.15 Phân chia lợi nhuận (tiếp theo)

- ▶ Quỹ đầu tư và phát triển: Quỹ này được trích lập nhằm phục vụ việc mở rộng hoạt động hoặc đầu tư chiều sâu của Tổng Công ty.
- ▶ Quỹ khen thưởng và phúc lợi: Quỹ này được trích lập để khen thưởng, khuyến khích vật chất, đem lại lợi ích chung và nâng cao phúc lợi cho công nhân viên, và được trình bày như một khoản phải trả trên bảng cân đối kế toán riêng.
- ▶ Quỹ khác thuộc vốn chủ sở hữu: là quỹ dự trữ bổ sung vốn điều lệ, được trích lập để bổ sung vốn điều lệ khi có Nghị quyết của Đại hội đồng cổ đông.

3.16 Ghi nhận doanh thu

Doanh thu được ghi nhận khi Tổng Công ty có khả năng nhận được các lợi ích kinh tế có thể xác định được một cách chắc chắn. Doanh thu thuần được xác định theo giá trị hợp lý của các khoản đã thu hoặc sẽ thu được sau khi trừ đi các khoản chiết khấu thương mại, giảm giá hàng bán và hàng bán bị trả lại. Các điều kiện ghi nhận cụ thể sau đây cũng phải được đáp ứng khi ghi nhận doanh thu:

Doanh thu từ chuyển nhượng bất động sản

Doanh thu được ghi nhận khi phần lớn các rủi ro trọng yếu và các lợi ích gắn liền với quyền sở hữu bất động sản đã được chuyển sang cho người mua, thông thường là trùng với việc chuyển giao bất động sản, và khả năng thu hồi giá chuyển nhượng bất động sản được đảm bảo một cách hợp lý.

Nếu một giao dịch không đáp ứng được các điều kiện trên, các khoản thanh toán theo tiến độ nhận được từ khách hàng được ghi nhận vào khoản mục người mua trả tiền trước trên bảng cân đối kế toán riêng đến khi tất cả các điều kiện nêu trên được đáp ứng.

Doanh thu cung cấp dịch vụ

Khi có thể xác định được kết quả hợp đồng một cách chắc chắn, doanh thu sẽ được ghi nhận dựa vào mức độ hoàn thành công việc. Mức độ hoàn thành công việc được xác định theo khối lượng công việc đã được khách hàng xác nhận.

Nếu không thể xác định được kết quả hợp đồng một cách chắc chắn, doanh thu sẽ chỉ được ghi nhận ở mức có thể thu hồi được của các chi phí đã được ghi nhận.

Thu nhập từ hoạt động chuyển nhượng vốn, chuyển nhượng cổ phần, kinh doanh chứng khoán

Thu nhập từ hoạt động chuyển nhượng vốn, chuyển nhượng cổ phần và kinh doanh chứng khoán được xác định là phần chênh lệch giữa giá bán và giá vốn của khoản đầu tư vào cổ phần, phần vốn góp hay chứng khoán. Thu nhập này được ghi nhận vào ngày phát sinh giao dịch, tức là khi hợp đồng chuyển nhượng được thực hiện.

Tiền lãi

Doanh thu được ghi nhận khi tiền lãi phát sinh trên cơ sở dồn tích (có tính đến lợi tức mà tài sản đem lại) trừ khi khả năng thu hồi tiền lãi không chắc chắn.

Cổ tức

Doanh thu được ghi nhận khi quyền được nhận khoản thanh toán cổ tức của Tổng Công ty được xác lập.

Tiền cho thuê

Thu nhập từ tiền cho thuê tài sản theo hợp đồng thuê hoạt động được hạch toán vào kết quả hoạt động kinh doanh riêng theo phương pháp đường thẳng trong suốt thời gian cho thuê.

3. TÓM TẮT CÁC CHÍNH SÁCH KẾ TOÁN CHỦ YẾU (tiếp theo)

3.17 Giá vốn bất động sản được chuyển nhượng

Giá vốn bất động sản mua để chuyển nhượng bao gồm toàn bộ các chi phí phát sinh trực tiếp đến việc mua bất động sản.

Giá vốn bất động sản tự xây dựng bao gồm toàn bộ các chi phí phát sinh trực tiếp cho các hoạt động phát triển đất và nhà và các chi phí khác có liên quan được phân bổ trên cơ sở hợp lý cho các hoạt động này bao gồm:

- ▶ Các chi phí về đất và phát triển đất và hạ tầng;
- ▶ Các chi phí xây dựng và liên quan đến xây dựng và hoàn thiện bất động sản; và
- ▶ Các chi phí khác có liên quan phát sinh trong quá trình hình thành bất động sản như các chi phí phát sinh từ hoạt động phát triển đất và công trình trên đất hiện tại và trong tương lai của dự án (như chi phí phát triển cơ sở hạ tầng kỹ thuật chung, chi phí tư vấn, chi phí quản lý chung v.v..).

3.18 Hợp đồng xây dựng

Khi kết quả thực hiện hợp đồng xây dựng có thể được ước tính một cách đáng tin cậy và hợp đồng xây dựng được thanh toán theo giá trị khối lượng đã thực hiện thì doanh thu và chi phí liên quan đến hợp đồng xây dựng được ghi nhận tương ứng với phần công việc đã hoàn thành và được khách hàng xác nhận trong năm thông qua các bảng tổng hợp khối lượng công việc hoàn thành hoặc nghiệm thu công việc hoàn thành. Các khoản tăng giảm khi thực hiện hợp đồng, các khoản tiền thưởng và các khoản thanh toán khác chỉ được tính vào doanh thu khi đã được thống nhất với khách hàng.

3.19 Thuế

Thuế thu nhập hiện hành

Tài sản thuế thu nhập và thuế thu nhập phải nộp cho năm hiện hành và các năm trước được xác định bằng số tiền dự kiến được thu hồi từ hoặc phải nộp cho cơ quan thuế, dựa trên các mức thuế suất và các luật thuế có hiệu lực đến ngày kết thúc kỳ kế toán năm.

Thuế thu nhập hiện hành được ghi nhận vào báo cáo kết quả hoạt động kinh doanh riêng ngoại trừ trường hợp thuế thu nhập phát sinh liên quan đến một khoản mục được ghi thẳng vào vốn chủ sở hữu, trong trường hợp này, thuế thu nhập hiện hành cũng được ghi nhận trực tiếp vào vốn chủ sở hữu.

Tổng Công ty chỉ được bù trừ các tài sản thuế thu nhập hiện hành và thuế thu nhập hiện hành phải nộp khi Tổng Công ty có quyền hợp pháp được bù trừ giữa tài sản thuế thu nhập hiện hành với thuế thu nhập hiện hành phải nộp và Tổng Công ty dự định thanh toán thuế thu nhập hiện hành phải nộp và tài sản thuế thu nhập hiện hành trên cơ sở thuần.

Thuế thu nhập hoãn lại

Thuế thu nhập hoãn lại được xác định cho các khoản chênh lệch tạm thời tại ngày kết thúc kỳ kế toán năm giữa cơ sở tính thuế thu nhập của các tài sản và nợ phải trả và giá trị ghi sổ của các khoản mục này trong báo cáo tài chính riêng.

Thuế thu nhập hoãn lại phải trả được ghi nhận cho tất cả các khoản chênh lệch tạm thời chịu thuế, ngoại trừ:

- ▶ Thuế thu nhập hoãn lại phải trả phát sinh từ ghi nhận ban đầu của một tài sản hay nợ phải trả từ một giao dịch mà giao dịch này không có ảnh hưởng đến lợi nhuận kế toán và lợi nhuận tính thuế thu nhập (hoặc lỗ tính thuế) tại thời điểm phát sinh giao dịch;
- ▶ Các chênh lệch tạm thời chịu thuế gắn liền với các khoản đầu tư vào các công ty con, công ty liên kết và các khoản vốn góp liên doanh khi Tổng Công ty có khả năng kiểm soát thời gian hoãn nhập khoản chênh lệch tạm thời và chắc chắn khoản chênh lệch tạm thời sẽ không được hoãn nhập trong tương lai có thể dự đoán.

THUYẾT MINH BÁO CÁO TÀI CHÍNH RIÊNG (tiếp theo)

vào ngày 31 tháng 12 năm 2017 và cho năm tài chính kết thúc cùng ngày

3. TÓM TẮT CÁC CHÍNH SÁCH KẾ TOÁN CHỦ YẾU (tiếp theo)

3.19 Thuế (tiếp theo)

Thuế thu nhập hoãn lại

Tài sản thuế thu nhập hoãn lại cần được ghi nhận cho tất cả các chênh lệch tạm thời được khấu trừ, giá trị được khấu trừ chuyển sang các năm sau của các khoản lỗ tính thuế và các khoản ưu đãi thuế chưa sử dụng, khi chắc chắn trong tương lai sẽ có lợi nhuận tính thuế để sử dụng những chênh lệch tạm thời được khấu trừ, các khoản lỗ tính thuế và các ưu đãi thuế chưa sử dụng này, ngoại trừ:

- ▶ Tài sản thuế hoãn lại phát sinh từ ghi nhận ban đầu của một tài sản và nợ phải trả từ một giao dịch mà giao dịch này không có ảnh hưởng đến lợi nhuận kế toán hoặc lợi nhuận tính thuế thu nhập (hoặc lỗ tính thuế) tại thời điểm phát sinh giao dịch;
- ▶ Đối với các chênh lệch tạm thời được khấu trừ phát sinh từ các khoản đầu tư vào các công ty con, công ty liên kết và các khoản vốn góp liên doanh, tài sản thuế thu nhập hoãn lại được ghi nhận khi chắc chắn là chênh lệch tạm thời sẽ được hoàn nhập trong tương lai có thể dự đoán được và có lợi nhuận chịu thuế để sử dụng được khoản chênh lệch tạm thời đó

Giá trị ghi sổ của tài sản thuế thu nhập hoãn lại phải được xem xét lại vào ngày kết thúc kỳ kế toán và phải giảm giá trị ghi sổ của tài sản thuế thu nhập hoãn lại đến mức bảo đảm chắc chắn có đủ lợi nhuận tính thuế cho phép lợi ích của một phần hoặc toàn bộ tài sản thuế thu nhập hoãn lại được sử dụng. Các tài sản thuế thu nhập hoãn lại chưa được ghi nhận trước đây được xem xét lại vào ngày kết thúc kỳ kế toán và được ghi nhận khi chắc chắn có đủ lợi nhuận tính thuế trong tương lai để có thể sử dụng các tài sản thuế thu nhập hoãn lại chưa ghi nhận này.

Tài sản thuế thu nhập hoãn lại và thuế thu nhập hoãn lại phải trả được xác định theo thuế suất dự tính sẽ áp dụng cho kỳ năm tài chính khi tài sản được thu hồi hay nợ phải trả được thanh toán, dựa trên các mức thuế suất và luật thuế có hiệu lực vào ngày kết thúc kỳ kế toán.

Thuế thu nhập hoãn lại được ghi nhận vào kết quả hoạt động kinh doanh riêng ngoại trừ trường hợp thuế thu nhập phát sinh liên quan đến một khoản mục được ghi thẳng vào vốn chủ sở hữu, trong trường hợp này, thuế thu nhập hoãn lại cũng được ghi nhận trực tiếp vào vốn chủ sở hữu.

Tổng Công ty chỉ được bù trừ các tài sản thuế thu nhập hoãn lại và thuế thu nhập hoãn lại phải trả khi Tổng Công ty có quyền hợp pháp được bù trừ giữa tài sản thuế thu nhập hiện hành với thuế thu nhập hiện hành phải nộp và các tài sản thuế thu nhập hoãn lại và thuế thu nhập hoãn lại phải trả liên quan tới thuế thu nhập hoặc Tổng Công ty được quản lý bởi cùng một cơ quan thuế:

- ▶ đối với cùng một đơn vị chịu thuế; hoặc
- ▶ Tổng Công ty dự định thanh toán thuế thu nhập hiện hành phải trả và tài sản thuế thu nhập hoãn lại hiện hành trên cơ sở thuần hoặc thu hồi tài sản đồng thời với việc thanh toán nợ phải trả trong từng kỳ tương lai khi các khoản trọng yếu của thuế thu nhập hoãn lại phải trả hoặc tài sản thuế thu nhập hoãn lại được thanh toán hoặc thu hồi.

3.20 Các bên liên quan

Các bên được coi là bên liên quan của Tổng Công ty nếu một bên có khả năng, trực tiếp hoặc gián tiếp, kiểm soát bên kia hoặc gây ảnh hưởng đáng kể tới bên kia trong việc ra các quyết định tài chính và hoạt động, hoặc khi Công ty và bên kia cùng chịu sự kiểm soát chung hoặc ảnh hưởng đáng kể chung. Các bên liên quan có thể là các công ty hoặc cá nhân, bao gồm các thành viên gia đình thân cận của các cá nhân được coi là liên quan.

THUYẾT MINH BÁO CÁO TÀI CHÍNH RIÊNG (tiếp theo)
vào ngày 31 tháng 12 năm 2017 và cho năm tài chính kết thúc cùng ngày

4. TIỀN VÀ CÁC KHOẢN TƯƠNG ĐƯƠNG TIỀN

	<i>Đơn vị tính: VND</i>	
	<i>Số cuối năm</i>	<i>Số đầu năm</i>
Tiền mặt	1.429.021.087	1.363.307.366
Tiền gửi ngân hàng	58.203.952.605	21.727.245.674
Các khoản tương đương tiền (*)	290.000.000.000	290.000.000.000
TỔNG CỘNG	<u>349.632.973.692</u>	<u>313.090.553.040</u>

(*) Đây là khoản tiền gửi có kỳ hạn 1 tháng tại Ngân hàng Thương mại Cổ phần Dầu khí Việt Nam ("PG Bank") và được hưởng lãi suất 5%/năm. Khoản tiền trên là tiền thu từ hợp đồng chuyển nhượng Dự án Olalani và đang được phong tỏa tại tài khoản của Tổng công ty tại Ngân hàng PGBank chi nhánh Đà Nẵng do việc sang tên giấy chứng nhận quyền sử dụng đất cho Bên mua chưa được thực hiện xong với các cơ quan nhà nước hữu quan của thành phố Đà Nẵng. Hiện nay UBND thành phố Đà Nẵng cũng đang xin ý kiến chỉ đạo của Thủ tướng Chính phủ để có hướng giải quyết. Tổng Công ty đã thực hiện đầy đủ nghĩa vụ chủ yếu của Bên chuyển nhượng theo quy định của hợp đồng mua bán và đã nộp đầy đủ các loại thuế, phí có liên quan đến việc chuyển nhượng.

Các thông tin bổ sung về báo cáo lưu chuyển tiền tệ riêng:

	<i>Đơn vị tính: VND</i>	
	<i>Năm nay</i>	<i>Năm trước</i>
Các giao dịch không bằng tiền ảnh hưởng đến báo cáo lưu chuyển tiền tệ trong tương lai:		
- trả nợ gốc vay dưới hình thức bù trừ công nợ	(22.412.198.210)	(2.000.000.000)
- thu hồi gốc cho vay dưới hình thức bù trừ công nợ	10.556.368.919	-
Số tiền đi vay thực thu trong năm		
- tiền thu từ đi vay theo kế ước thông thường	256.567.259.011	178.269.939.988
Số tiền đã thực trả gốc vay trong năm		
- tiền trả nợ gốc vay theo kế ước thông thường	(356.611.863.915)	(41.873.360.100)

THUYẾT MINH BÁO CÁO TÀI CHÍNH RIÊNG (tiếp theo)
vào ngày 31 tháng 12 năm 2017 và cho năm tài chính kết thúc cùng ngày

5. CÁC KHOẢN ĐẦU TƯ TÀI CHÍNH

5.1 Chứng khoán kinh doanh

	Số cuối năm		Số đầu năm		Đơn vị tính: VND			
	Số lượng	Giá gốc	Giá trị hợp lý	Dự phòng		Số lượng	Giá gốc	Giá trị hợp lý
Cổ phiếu Công ty Constrexim Việt CZ (*)	5.600	862.400.000	(*)	-	5.600	862.400.000	(*)	-
Các cổ phiếu khác	27.079	1.686.970.051	203.645.251	(1.483.324.800)	27.079	1.686.970.051	203.645.251	(1.483.324.800)
TỔNG CỘNG		2.549.370.051	203.645.251	(1.483.324.800)		2.549.370.051	203.645.251	(1.483.324.800)

(*) Cổ phiếu này không được niêm yết trên thị trường chứng khoán. Tổng Công ty chưa có đủ thông tin để xác định giá trị hợp lý của khoản đầu tư này.

Tổng Công ty Cổ phần Đầu tư Xây dựng và Thương mại Việt Nam

B09-DN

THUYẾT MINH BÁO CÁO TÀI CHÍNH RIÊNG (tiếp theo)
vào ngày 31 tháng 12 năm 2017 và cho năm tài chính kết thúc cùng ngày

5. CÁC KHOẢN ĐẦU TƯ TÀI CHÍNH (tiếp theo)

5.2 Đầu tư tài chính dài hạn

5.2.1 Đầu tư vào công ty con

	Số cuối năm			Số đầu năm			Đơn vị tính: VND
	Số lượng (cổ phiếu)	Tỷ lệ sở hữu (%)	Giá gốc	Dự phòng	Số lượng (cổ phiếu)	Tỷ lệ sở hữu (%)	
<i>Các công ty con sản xuất kinh doanh</i>							
Công ty TNHH MTV Xây dựng CTX	100	100	20.580.000.000	(8.400.247)	100	100	20.580.000.000
Công ty TNHH MTV Quản lý Bất động sản Constrexim	100	100	1.000.000.000	(122.175.759)	100	100	1.000.000.000
<i>Các công ty con đầu tư dự án</i>							
Công ty Cổ phần Đầu tư Indochina	19.998.000	99,99	232.900.000.000	-	9.589.041	99,99	128.921.401.919
Công ty Cổ phần Địa ốc Sum Lâm	9.588.000	94	121.392.900.000	(1.078.994.030)	9.588.000	94	121.392.900.000
Công ty Cổ phần Thủy điện La Ngâu	980.000	98	102.141.999.998	(479.097.518)	484.633	98	51.619.716.650
Công ty Cổ phần Ocean View Nha Trang	5.317.750	89	53.177.500.000	-	5.317.750	89	53.177.500.000
Công ty Cổ phần Đầu tư Xây dựng và Thương mại Constrexim	810.000	81	8.100.000.000	(5.856.468.610)	810.000	81	8.100.000.000
Công ty TNHH MTV Nhà máy Thủy điện Thác Ba	-	-	-	-	-	-	-
Công ty TNHH Đầu tư C.T.L (*)	100	100	80.000.000.000	-	-	100	2.255.275.607
Công ty Cổ phần Dự án Du lịch Quảng Nam (**)	100	100	225.283.000.000	-	-	100	140.283.000.000
	-	-	-	-	1.219.150	99,36	121.915.032.677
TỔNG CỘNG			844.575.399.998	(7.545.136.164)			649.244.826.853
							(7.665.733.688)

(*) Trong tháng 6 năm 2017, Tổng Công ty đã chuyển nhượng toàn bộ phần vốn góp của Tổng Công ty trong Công ty TNHH Đầu tư C.T.L cho một đối tác cá nhân. Do đối tác mua không tuân thủ điều khoản thanh toán của hợp đồng chuyển nhượng nên trong tháng 12 năm 2017, Tổng Công ty và đối tác mua đã ký thỏa thuận để đối tác hoàn trả lại phần vốn góp vào Công ty TNHH Đầu tư C.T.L cho Tổng Công ty. Theo đó, Công ty TNHH Đầu tư C.T.L đã nhận được Giấy chứng nhận đăng ký doanh nghiệp được sửa đổi ngày 8 tháng 2 năm 2018 để phản ánh giao dịch này.

Tổng Công ty Cổ phần Đầu tư Xây dựng và Thương mại Việt Nam

B09-DN

THUYẾT MINH BÁO CÁO TÀI CHÍNH RIÊNG (tiếp theo)
vào ngày 31 tháng 12 năm 2017 và cho năm tài chính kết thúc cùng ngày

5. CÁC KHOẢN ĐẦU TƯ TÀI CHÍNH (tiếp theo)

5.2 Đầu tư tài chính dài hạn (tiếp theo)

5.2.1 Đầu tư vào công ty con (tiếp theo)

(**) Tổng Công ty đã chuyển nhượng toàn bộ cổ phần của Công ty Cổ phần Dự án Du lịch Quảng Nam cho một đối tác doanh nghiệp với giá trị chuyển nhượng là 267 tỷ VND. Giao dịch chuyển nhượng này được hoàn tất vào ngày 23 tháng 5 năm 2017. Theo đó, Công ty Cổ phần Dự án Du lịch Quảng Nam không còn là công ty con của Tổng Công ty kể từ ngày này.

5.2.2 Đầu tư vào công ty liên kết

	Số cuối năm		Số đầu năm		Đơn vị tính: VND			
	Số lượng (cổ phiếu)	Tỷ lệ sở hữu (%)	Giá trị ghi sổ	Dự phòng				
Công ty Cổ phần Constrexim Đức Tân Long	516.136	28	18.433.412.413	(18.433.412.413)	516.136	28	18.433.412.413	(18.433.412.413)
Công ty Cổ phần Constrexim Hồng Hà	100.000	20	5.000.000.000	(5.000.000.000)	100.000	20	5.000.000.000	-
Công ty Cổ phần Đầu tư và Tư vấn Xây dựng Constrexim (ICC)	90.000	30	3.000.000.000	(3.000.000.000)	90.000	30	3.000.000.000	-
Công ty Cổ phần Constrexim Đồng Đô	72.900	27	2.700.000.000	(2.700.000.000)	72.900	27	2.700.000.000	(1.112.522.332)
Công ty Cổ phần Đầu tư Xây dựng và Lắp máy Điện nước Constrexim Toàn Cầu	20.000	20	1.000.000.000	(1.000.000.000)	20.000	20	1.000.000.000	-
Công ty Cổ phần Đầu tư Xây dựng Tư vấn Thiết kế Constrexim (CID)	20.408	20	1.000.000.000	(1.000.000.000)	20.408	20	1.000.000.000	-
Công ty Cổ phần Xây lắp và Sản xuất Cầu kiện Constrexim	54.000	30	1.800.000.000	(1.800.000.000)	54.000	30	1.800.000.000	-
TỔNG CỘNG			32.933.412.413	(32.933.412.413)			32.933.412.413	(19.545.934.745)

Bao gồm trong giá trị các khoản đầu tư vào các công ty liên kết tại ngày 31 tháng 12 năm 2017 là giá trị lợi thế doanh nghiệp được Tổng Công ty dùng để góp vốn vào các công ty liên kết với số tiền là 3.932.770.000 VND (ngày 31 tháng 12 năm 2016: 3.932.770.000 VND).

Tổng Công ty Cổ phần Đầu tư Xây dựng và Thương mại Việt Nam

B09-DN

THUYẾT MINH BÁO CÁO TÀI CHÍNH RIÊNG (tiếp theo)
vào ngày 31 tháng 12 năm 2017 và cho năm tài chính kết thúc cùng ngày

5. CÁC KHOẢN ĐẦU TƯ TÀI CHÍNH (tiếp theo)

5.2 Đầu tư tài chính dài hạn (tiếp theo)

5.2.3 Đầu tư vào đơn vị khác

	Số cuối năm			Số đầu năm			Đơn vị tính: VND
	Tỷ lệ sở hữu (%)	Giá gốc	Giá trị hợp lý	Tỷ lệ sở hữu (%)	Giá gốc	Giá trị hợp lý	
Công ty Cổ phần Đầu tư Xây dựng và Xuất nhập khẩu Cảnh Viên	276.570	18,44	2.765.700.000	276.570	18,44	2.765.700.000	(*)
Công ty Cổ phần Constrexim Đầu tư và Xây lắp Cao tầng	180.000	6,69	1.800.000.000	180.000	6,69	1.800.000.000	(*)
Công ty Cổ phần Constrexim số 1	150.000	5,00	1.500.000.000	150.000	5,00	1.500.000.000	(*)
Công ty Cổ phần Constrexim số 8	97.938	5,00	979.383.081	97.938	5,00	979.383.081	1.008.761.400
Công ty Cổ phần Constrexim số 6	69.000	7,04	690.000.000	69.000	7,04	690.000.000	(*)
Công ty Cổ phần Đầu tư Xây dựng và Xuất nhập khẩu Phúc Hưng	66.000	1,73	660.000.000	66.000	1,73	660.000.000	587.400.000
Công ty Cổ phần Đầu tư Phát triển nhà Constrexim (HOD)	62.500	0,89	625.000.000	62.500	0,89	625.000.000	(*)
Công ty Cổ phần Constrexim TM	54.995	3,44	549.950.000	54.995	3,44	549.950.000	(*)
Công ty Cổ phần Constrexim Meco	50.000	5,00	500.000.000	50.000	5,00	500.000.000	(*)
Công ty Cổ phần Constrexim Bình Định	50.000	1,64	500.000.000	50.000	1,64	500.000.000	(*)
Công ty Cổ phần Constrexim Miền Trung	45.000	5,00	450.000.000	45.000	5,00	450.000.000	(*)
Công ty Cổ phần Đầu tư Xây dựng Constrexim (CIC)	40.000	2,00	400.000.000	40.000	2,00	400.000.000	(*)
Công ty Cổ phần Constrexim Việt Séc	32.000	2,00	320.000.000	192.000	12,00	1.920.000.000	(*)
Công ty Cổ phần Constrexim Hải Phòng	27.287	4,70	272.865.620	27.287	4,70	272.865.620	(*)
TỔNG CỘNG			12.012.898.701			13.612.898.701	
Dự phòng giảm giá đầu tư vào đơn vị khác			(10.373.515.620)			(1.400.000.000)	

Bao gồm trong giá trị các khoản đầu tư dài hạn khác tại ngày 31 tháng 12 năm 2017 là giá trị lợi thế doanh nghiệp được Tổng Công ty dùng để góp vốn vào các đơn vị nhận vốn đầu tư với số tiền là 6.907.400.000 VND (ngày 31 tháng 12 năm 2016: 6.907.400.000 VND).

(*) Tổng Công ty không thể xác định được giá trị hợp lý của các khoản đầu tư này do không có đủ thông tin cần thiết và cổ phiếu của các công ty này không được niêm yết trên thị trường chứng khoán.

THUYẾT MINH BÁO CÁO TÀI CHÍNH RIÊNG (tiếp theo)
vào ngày 31 tháng 12 năm 2017 và cho năm tài chính kết thúc cùng ngày

5. CÁC KHOẢN ĐẦU TƯ TÀI CHÍNH (tiếp theo)

5.2 Đầu tư tài chính dài hạn (tiếp theo)

Chi tiết dự phòng giảm giá đầu tư tài chính dài hạn như sau:

	Đơn vị tính: VND	
	Năm nay	Năm trước
Số dư đầu năm	28.611.668.433	34.561.871.540
Trích lập dự phòng trong năm	23.870.393.410	1.089.847.667
Sử dụng và hoàn nhập dự phòng trong năm	(1.629.997.646)	(7.040.050.774)
Số dư cuối năm	<u>50.852.064.197</u>	<u>28.611.668.433</u>
Trong đó:		
Dự phòng đầu tư vào các công ty con	7.545.136.164	7.665.733.688
Dự phòng đầu tư vào các công ty liên kết	32.933.412.413	19.545.934.745
Dự phòng đầu tư dài hạn khác	10.373.515.620	1.400.000.000

6. PHẢI THU KHÁCH HÀNG VÀ TRẢ TRƯỚC CHO NGƯỜI BÁN

6.1 Phải thu ngắn hạn của khách hàng

	Đơn vị tính: VND	
	Số cuối năm	Số đầu năm
Phải thu ngắn hạn của khách hàng	397.924.440.063	312.332.039.668
- Công ty Cổ phần FPT	168.429.900.000	-
- Viễn thông Bắc Ninh	45.676.680.111	45.676.680.111
- Công ty Cổ phần Xi măng Bút Sơn	-	62.377.877.988
- Các khách hàng khác	183.817.859.952	204.277.481.569
Phải thu ngắn hạn từ các bên liên quan (Thuyết minh số 31)	<u>36.480.967.786</u>	<u>25.741.730.428</u>
TỔNG CỘNG	<u>434.405.407.849</u>	<u>338.073.770.096</u>
Trong đó:		
Phải thu theo hợp đồng xây lắp liên quan đến hợp đồng thầu phụ có điều kiện (*)	156.500.140.972	159.178.376.428

(*) Theo các hợp đồng thầu phụ có điều kiện, Tổng Công ty sẽ thanh toán cho các nhà thầu phụ sau khi nhận được tiền thanh toán cho công trình từ chủ đầu tư.

THUYẾT MINH BÁO CÁO TÀI CHÍNH RIÊNG (tiếp theo)
vào ngày 31 tháng 12 năm 2017 và cho năm tài chính kết thúc cùng ngày

6. PHẢI THU KHÁCH HÀNG VÀ TRẢ TRƯỚC CHO NGƯỜI BÁN (tiếp theo)

6.1 Phải thu ngắn hạn của khách hàng (tiếp theo)

Chi tiết dự phòng phải thu ngắn hạn của khách hàng khó đòi như sau:

	Đơn vị tính: VND	
	Năm nay	Năm trước
Số dư đầu năm	70.209.021.638	67.048.154.057
Trích lập dự phòng trong năm	10.869.893.209	3.160.867.581
Số dư cuối năm	<u>81.078.914.847</u>	<u>70.209.021.638</u>

6.2 Trả trước cho người bán ngắn hạn

	Đơn vị tính: VND	
	Số cuối năm	Số đầu năm
Trả trước cho người bán ngắn hạn	105.137.828.828	73.806.017.867
- Công ty Cổ phần Constrexim 16	14.217.553.004	14.217.553.004
- Các khoản trả trước khác	90.920.275.824	59.588.464.863
Trả trước cho các bên liên quan (Thuyết minh số 31)	30.260.182.492	42.952.151.123
TỔNG CỘNG	<u>135.398.011.320</u>	<u>116.758.168.990</u>

Chi tiết dự phòng trả trước cho người bán ngắn hạn khó thu hồi như sau:

	Đơn vị tính: VND	
	Năm nay	Năm trước
Số dư đầu năm	25.112.958.338	28.671.128.338
Trích lập/(hoàn nhập) dự phòng trong năm	4.486.611.744	(3.558.170.000)
Số dư cuối năm	<u>29.599.570.082</u>	<u>25.112.958.338</u>

7. PHẢI THU VỀ CHO VAY NGẮN HẠN

	Đơn vị tính: VND	
	Số cuối năm	Số đầu năm
Phải thu về cho vay các bên liên quan (Thuyết minh số 31)	-	10.556.368.919
Phải thu về cho vay đối tượng khác	1.297.992.350	1.297.992.350
TỔNG CỘNG	<u>1.297.992.350</u>	<u>11.854.361.269</u>

Tổng Công ty Cổ phần Đầu tư Xây dựng và Thương mại Việt Nam B09-DN

THUYẾT MINH BÁO CÁO TÀI CHÍNH RIÊNG (tiếp theo)

vào ngày 31 tháng 12 năm 2017 và cho năm tài chính kết thúc cùng ngày

8. PHẢI THU NGẮN HẠN KHÁC

	Đơn vị tính: VND	
	Số cuối năm	Số đầu năm
Tạm ứng để thực hiện các hợp đồng xây dựng và các dự án đầu tư bất động sản	77.198.752.761	90.850.508.383
Phải thu lãi tiền gửi tại PG Bank	16.107.104.345	1.248.611.111
Phải thu chi phí trả hộ công ty con	12.970.116.404	3.776.078.343
Tạm ứng để thực hiện các hoạt động khác	12.831.758.318	10.943.380.858
Phải thu phần trả hộ vốn góp	4.617.500.000	1.617.500.000
Phải thu kinh phí tạm ứng cho công ty con	1.056.224.087	1.056.224.087
Phải thu khác	1.433.149.121	7.222.920.910
TỔNG CỘNG	126.214.605.036	116.715.223.692
<i>Trong đó:</i>		
<i>Phải thu khác</i>	108.486.778.000	109.406.636.054
<i>Phải thu khác từ các bên liên quan (Thuyết minh số 31)</i>	17.727.827.036	7.308.587.638

Chi tiết dự phòng phải thu ngắn hạn khác khó đòi như sau:

	Đơn vị tính: VND	
	Năm nay	Năm trước
Số dư đầu năm	21.495.305.110	21.913.811.029
Trích lập/(hoàn nhập) dự phòng trong năm	4.315.803.369	(418.505.919)
Số dư cuối năm	25.811.108.479	21.495.305.110

9. NỢ XẤU

Chi tiết các khoản phải thu và tạm ứng quá hạn và khó thu hồi của Tổng Công ty như sau:

	Đơn vị tính: VND			
	Số cuối năm		Số đầu năm	
	Giá gốc	Giá trị có thể thu hồi	Giá gốc	Giá trị có thể thu hồi
Phải thu ngắn hạn của khách hàng	81.674.513.912	595.599.065	70.804.620.703	595.599.065
Trả trước cho người bán ngắn hạn	29.599.570.082	-	25.112.958.338	-
Phải thu ngắn hạn khác	25.812.130.279	1.021.800	21.496.326.910	1.021.800
TỔNG CỘNG	137.086.214.273	596.620.865	117.413.905.951	596.620.865
<i>Trong đó:</i>				
<i>Phải thu từ và tạm ứng cho các bên liên quan</i>	30.999.980.558	-	30.999.980.558	-
<i>Phải thu từ và ứng trước cho các đối tượng khác</i>	106.086.233.715	596.620.865	86.413.925.393	596.620.865

THUYẾT MINH BÁO CÁO TÀI CHÍNH RIÊNG (tiếp theo)
vào ngày 31 tháng 12 năm 2017 và cho năm tài chính kết thúc cùng ngày

10. HÀNG TỒN KHO

	<i>Đơn vị tính: VND</i>	
	<i>Số cuối năm</i>	<i>Số đầu năm (Phân loại lại)</i>
<i>Chi phí sản xuất kinh doanh dở dang các dự án bất động sản</i>		
Dự án Toà nhà hỗn hợp Constrexim Complex	319.288.486.346	214.022.285.526
Dự án Tòa nhà Trung tâm thương mại, dịch vụ và văn phòng	-	165.878.440.117
Dự án Tòa nhà Văn phòng và Thương mại Constrexim Plaza	64.277.318.878	59.972.004.524
Dự án Khu công nghiệp Phúc Điền	1.249.278.616	-
<i>Chi phí sản xuất kinh doanh dở dang hợp đồng xây lắp</i>		
Các hợp đồng xây dựng	35.482.045.922	30.626.670.952
TỔNG CỘNG	420.297.129.762	470.499.401.119
Dự phòng giảm giá hàng tồn kho	-	-

11. TÀI SẢN CỐ ĐỊNH HỮU HÌNH

	<i>Đơn vị tính: VND</i>				
	<i>Nhà cửa, vật kiến trúc</i>	<i>Phương tiện vận tải</i>	<i>Trang thiết bị văn phòng</i>	<i>Tài sản cố định khác</i>	<i>Tổng cộng</i>
Nguyên giá:					
Số dư đầu năm	25.428.547.815	10.124.624.311	426.093.068	729.251.596	36.708.516.790
Thanh lý	-	(6.220.688.000)	-	-	(6.220.688.000)
Số dư cuối năm	25.428.547.815	3.903.936.311	426.093.068	729.251.596	30.487.828.790
<i>Trong đó:</i>					
<i>Đã khấu hao hết</i>	5.173.637.098	2.296.687.129	395.193.047	729.251.596	8.594.768.870
Giá trị hao mòn lũy kế:					
Số dư đầu năm	8.683.618.460	7.991.542.105	408.991.857	729.251.596	17.813.404.018
Khấu hao trong năm	947.814.223	294.403.008	10.299.996	-	1.252.517.227
Thanh lý	-	(4.953.975.322)	-	-	(4.953.975.322)
Số dư cuối năm	9.631.432.683	3.331.969.791	419.291.853	729.251.596	14.111.945.923
Giá trị còn lại:					
Số dư đầu năm	16.744.929.355	2.133.082.206	17.101.211	-	18.895.112.772
Số dư cuối năm	15.797.115.132	571.966.520	6.801.215	-	16.375.882.867

Bao gồm trong nhóm Nhà cửa và vật kiến trúc là các tầng 1 thuộc các tòa nhà CT3, CT4-5 và CT6 trong Dự án Khu đô thị mới Yên Hòa, với giá trị còn lại tại ngày 31 tháng 12 năm 2017 là 5,95 tỷ VND. Các tài sản này đã được Tổng Công ty ghi nhận là tài sản cố định và trích khấu hao trên cơ sở áp dụng Quyết định số 153/2006/QĐ-UBND ngày 31 tháng 8 năm 2006 của Ủy ban Nhân dân thành phố Hà Nội về việc ban hành quy định tạm thời về quản lý đầu tư xây dựng và kinh doanh các dự án Khu đô thị mới, Khu nhà ở trên địa bàn thành phố Hà Nội. Theo đó, Tổng Công ty với tư cách là chủ đầu tư được quản lý, sử dụng toàn bộ tầng 1 nhà chung cư cao tầng để sử dụng vào mục đích kinh doanh dịch vụ công ích khu đô thị, phục vụ cho việc quản lý duy trì khu dân cư, có trách nhiệm tổ chức việc quản lý, vận hành khu chung cư theo đúng quy định của Nhà nước và Thành phố. Như được trình bày tại Thuyết minh số 33, Tổng Công ty có trách nhiệm bàn giao các tầng 1 này cho Sở Tài nguyên và Môi trường thành phố Hà Nội theo Công văn số 985/UB – NNĐC do UBND thành phố Hà Nội ban hành ngày 31 tháng 3 năm 2004. Tổng Công ty đang trong quá trình làm việc với các cơ quan chức năng để xử lý các nội dung này.

Tổng Công ty Cổ phần Đầu tư Xây dựng và Thương mại Việt Nam B09-DN

THUYẾT MINH BÁO CÁO TÀI CHÍNH RIÊNG (tiếp theo)

vào ngày 31 tháng 12 năm 2017 và cho năm tài chính kết thúc cùng ngày

11. TÀI SẢN CỐ ĐỊNH HỮU HÌNH (tiếp theo)

Ngoài ra, bao gồm trong nhóm Nhà cửa, vật kiến trúc là các tầng tum, tầng hầm và sàn tầng 1 thuộc tòa nhà CT3 và CT6 trong Khu nhà ở và công trình công cộng Yên Hòa với giá trị còn lại tại ngày 31 tháng 12 năm 2017 là 7,55 tỷ VND. Tổng Công ty đã ghi nhận các tài sản này là các tài sản cố định của Tổng Công ty dựa trên Công văn số 09/BXD-QLN của Bộ Xây dựng ngày 7 tháng 1 năm 2013. Tổng Công ty và các cơ quan Nhà nước hữu quan và các bên liên quan khác đang trong quá trình làm việc để hoàn tất hồ sơ pháp lý về quyền sở hữu và quyền sử dụng liên quan đến các tài sản nêu trên.

12. BẤT ĐỘNG SẢN ĐẦU TƯ

Đơn vị tính: VND

	Nhà cửa, vật kiến trúc (*)	Tài sản khác	Tổng cộng
Nguyên giá:			
Số dư đầu năm	10.873.253.075	1.325.696.427	12.198.949.502
Tăng trong năm	-	-	-
Số dư cuối năm	<u>10.873.253.075</u>	<u>1.325.696.427</u>	<u>12.198.949.502</u>
Giá trị hao mòn lũy kế:			
Số dư đầu năm	4.162.918.854	1.325.696.427	5.488.615.281
Khấu hao trong năm	529.543.130	-	529.543.130
Số dư cuối năm	<u>4.692.461.984</u>	<u>1.325.696.427</u>	<u>6.018.158.411</u>
Giá trị còn lại:			
Số dư đầu năm	<u>6.710.334.221</u>	-	<u>6.710.334.221</u>
Số dư cuối năm	<u>6.180.791.091</u>	-	<u>6.180.791.091</u>

(*) Bất động sản đầu tư là nhà văn phòng và một số công trình khác tại Khu Đô thị mới Yên Hòa được Tổng Công ty sử dụng để cho thuê hoạt động. Tổng Công ty không có đủ thông tin để xác định được giá trị hợp lý của các tài sản này tại ngày lập bảng cân đối kế toán riêng.

13. CHI PHÍ ĐI VAY ĐƯỢC VỐN HÓA

Trong năm, Tổng Công ty đã vốn hóa chi phí đi vay với giá trị khoảng 5,6 tỷ VND (năm 2016: 10,1 tỷ VND). Các khoản chi phí đi vay này liên quan đến các khoản vay trực tiếp cho mục đích đầu tư các dự án bất động sản của Tổng Công ty.

14. CHI PHÍ TRẢ TRƯỚC DÀI HẠN

Đơn vị tính: VND

	Số cuối năm	Số đầu năm
Giá trị lợi thế doanh nghiệp xác định khi tiến hành cổ phần hóa Tổng Công ty	637.500.000	1.537.500.000
Chi phí sửa chữa lớn nhà HH2	2.170.290.984	657.298.639
Chi phí trả trước dài hạn khác	295.364.239	374.081.789
TỔNG CỘNG	<u>3.103.155.223</u>	<u>2.568.880.428</u>

Tổng Công ty Cổ phần Đầu tư Xây dựng và Thương mại Việt Nam B09-DN

THUYẾT MINH BÁO CÁO TÀI CHÍNH RIÊNG (tiếp theo)
vào ngày 31 tháng 12 năm 2017 và cho năm tài chính kết thúc cùng ngày

15. PHẢI TRẢ NGƯỜI BÁN NGẮN HẠN

	<i>Đơn vị tính: VND</i>	
	<i>Giá trị đồng thời là số có khả năng trả nợ</i>	
	<i>Số cuối năm</i>	<i>Số đầu năm</i>
Phải trả cho người bán	337.559.811.317	212.847.160.417
- Công ty Cổ phần Đầu tư Việt San	136.500.000.000	138.000.000.000
- Các nhà cung cấp khác	201.059.811.317	74.847.160.417
Phải trả cho các bên liên quan (Thuyết minh số 31)	104.406.204.870	305.143.645.473
TỔNG CỘNG	441.966.016.187	517.990.805.890
<i>Trong đó</i>		
Phải trả thầu phụ liên quan đến các hợp đồng thầu phụ có điều kiện (*)	131.819.078.378	133.103.072.518

(*) Theo các hợp đồng thầu phụ có điều kiện, Tổng Công ty sẽ thanh toán cho các nhà thầu phụ sau khi nhận được tiền thanh toán cho công trình từ chủ đầu tư (Xem thuyết minh số 6.1).

16. NGƯỜI MUA TRẢ TIỀN TRƯỚC NGẮN HẠN

	<i>Đơn vị tính: VND</i>	
	<i>Số cuối năm</i>	<i>Số đầu năm</i>
Người mua trả tiền trước	67.432.731.269	116.003.055.530
<i>Trong đó:</i>		
- Trả trước để mua bất động sản	-	35.600.000.000
- Trả trước cho các hợp đồng xây lắp	66.130.225.596	79.100.549.857
- Trả trước cho các hoạt động khác	1.302.505.673	1.302.505.673
Các bên liên quan trả tiền trước (Thuyết minh số 31)	1.560.655.944	7.927.797.891
TỔNG CỘNG	68.993.387.213	123.930.853.421

17. THUẾ VÀ CÁC KHOẢN PHẢI NỘP NHÀ NƯỚC

	<i>Đơn vị tính: VND</i>			
	<i>Số đầu năm</i>	<i>Số phải nộp trong năm</i>	<i>Số đã nộp trong năm</i>	<i>Số cuối năm</i>
Phải nộp				
Thuế thu nhập doanh nghiệp	13.872.350.086	57.359.487.944	9.793.291.711	61.438.546.319
Các loại thuế khác	180.673.742	554.872.110	603.845.641	131.700.211
TỔNG CỘNG	14.053.023.828	57.914.360.054	10.397.137.352	61.570.246.530
	<i>Số đầu năm</i>	<i>Số phải thu trong năm</i>	<i>Số đã thu trong năm</i>	<i>Số cuối năm</i>
Phải thu				
Thuế giá trị gia tăng được khấu trừ	22.048.539.841	936.048.677	-	22.984.588.518
Các loại thuế khác	288.019.029	(288.019.029)	-	-
TỔNG CỘNG	22.336.558.870	648.029.648	-	22.984.588.518

THUYẾT MINH BÁO CÁO TÀI CHÍNH RIÊNG (tiếp theo)

vào ngày 31 tháng 12 năm 2017 và cho năm tài chính kết thúc cùng ngày

17. THUẾ VÀ CÁC KHOẢN PHẢI NỘP NHÀ NƯỚC (tiếp theo)

Công ty đã cản trừ khoản thuế giá trị gia tăng đã nộp hai lần cho cơ quan thuế trong các năm 2006 và 2007 với cùng một số tiền là 29.651.015.288 VND với thuế giá trị gia tăng phải trả trong tháng 12 năm 2011. Khoản thuế nộp hai lần này phát sinh do doanh thu liên quan đã được coi là doanh thu chịu thuế cho cả hai năm 2005 và năm 2006 theo Biên bản thanh tra việc chấp hành pháp luật thuế năm 2005 do đoàn thanh tra của Cục thuế thành phố Hà Nội ký ngày 27 tháng 6 năm 2006 và Biên bản thanh tra thuế cho năm 2006 và 5 tháng đầu năm 2007 do một đoàn thanh tra khác của Cục thuế thành phố Hà Nội ký ngày 25 tháng 10 năm 2007, do Cục thuế thành phố Hà Nội đã thay đổi cách quyết toán thuế giữa quyết toán thuế theo tờ khai và quyết toán thuế theo báo cáo tài chính. Tổng Công ty đã kê khai khoản thuế nộp thừa này trong tờ khai thuế giá trị gia tăng tháng 12 năm 2011 và đang trong quá trình làm việc với cơ quan thuế để xử lý khoản thuế nộp thừa nói trên.

18. CHI PHÍ PHẢI TRẢ

	<i>Đơn vị tính: VND</i>	
	<i>Số cuối năm</i>	<i>Số đầu năm</i>
Ngắn hạn		
Trích trước giá vốn chuyển nhượng Dự án Tòa nhà Trung tâm Thương mại và Dịch vụ	124.240.717.200	-
Trích trước chi phí lãi vay	59.068.997.797	23.515.838.223
Chi phí trích trước cho hợp đồng xây lắp nhà số 1&5 đường Lê Duẩn, thành phố Hồ Chí Minh	30.966.750.377	30.966.750.377
Chi phí phát triển đất và chi phí xây dựng trích trước cho Dự án Khu đô thị mới Yên Hòa	29.875.118.696	29.875.118.696
Chi phí phải trả của Dự án Tòa nhà Văn phòng PVI	20.737.005.056	20.737.005.056
Tiền sử dụng đất trích trước cho Dự án Khu nhà ở Mai Hương	10.515.054.241	10.515.054.241
Chi phí xây dựng trích trước cho các hợp đồng xây lắp khác	5.837.648.355	3.001.898.205
Chi phí trích trước cho hợp đồng xây lắp Công trình cấp nước Hải Dương	4.279.396.606	4.279.396.606
Trích trước chi phí phải trả nhà thầu của Dự án Quảng Nam	2.364.580.000	-
Chi phí xây dựng trích trước cho Dự án Tòa nhà Văn phòng tại số 39 Nguyễn Đình Chiểu	1.477.071.127	1.477.071.127
Chi phí phải trả khác	3.691.334.859	2.927.449.383
	293.053.674.314	127.295.581.914
Dài hạn		
Tiền thuê đất trích trước cho dự án Khu Đô thị mới Yên Hòa	15.380.801.940	21.493.369.803
Dự phòng trợ cấp thôi việc	291.614.310	346.904.310
	15.672.416.250	21.840.274.113
TỔNG CỘNG	308.726.090.564	149.135.856.027
<i>Trong đó:</i>		
<i>Chi phí phải trả bên liên quan (Thuyết minh số 31)</i>	<i>36.481.128.736</i>	<i>16.769.191.240</i>
<i>Chi phí phải trả cho các bên khác</i>	<i>272.244.961.828</i>	<i>132.366.664.787</i>

(*) Số dư cuối năm bao gồm:

- 21,4 tỷ VND lãi vay phải trả cho Ngân hàng TMCP Xuất nhập khẩu Việt Nam ("Eximbank"). Xem Thuyết minh số 33 về cam kết trả khoản lãi này cho Eximbank.
- 9,3 tỷ VND lãi vay phải trả cho Ngân hàng TMCP Sài Gòn – Hà Nội ("SHB"). Theo Công văn số 111/2018/CV-SHB IL ngày 15 tháng 3 năm 2018, thời hạn để Tổng Công ty trả số nợ lãi này là ngày 25 tháng 4 năm 2018.

THUYẾT MINH BÁO CÁO TÀI CHÍNH RIÊNG (tiếp theo)
vào ngày 31 tháng 12 năm 2017 và cho năm tài chính kết thúc cùng ngày

19. DOANH THU CHƯA THỰC HIỆN

Doanh thu chưa thực hiện ngắn hạn và dài hạn bao gồm các khoản tiền thuê ứng trước của khách hàng để thuê văn phòng và mặt bằng kinh doanh.

20. PHẢI TRẢ NGẮN HẠN KHÁC

	<i>Đơn vị tính: VND</i>	
	<i>Số cuối năm</i>	<i>Số đầu năm</i>
Nhận đặt cọc từ đối tác để chuyển nhượng dự án bất động sản	40.000.000.000	-
Các khoản phải trả liên quan đến cổ phần hóa Tổng Công ty (*)	23.017.807.009	23.017.807.009
Phải trả liên quan đến thanh lý hợp đồng thuê	5.294.511.588	-
Phải trả các cá nhân mua bất động sản theo thanh lý hợp đồng chuyển nhượng	4.824.533.682	4.824.533.682
Phải trả cổ tức cho các cổ đông	2.420.423.707	2.569.965.857
Tiền đặt cọc của các cá nhân để mua cổ phần trong Công ty Cổ phần Thủy điện La Ngâu	1.800.000.000	1.800.000.000
Nhận đặt cọc từ Công ty Cổ phần FPT để chuyển nhượng dự án bất động sản	-	40.000.000.000
Phải trả chi phí chi hộ bởi công ty con	-	7.107.209.091
Các khoản phải trả khác	6.069.186.299	5.984.640.223
TỔNG CỘNG	<u>83.426.462.285</u>	<u>85.304.155.862</u>
<i>Trong đó:</i>		
<i>Phải trả các bên liên quan (Thuyết minh số 31)</i>	<i>4.473.797.315</i>	<i>10.999.896.358</i>
<i>Phải trả các bên khác</i>	<i>78.952.664.970</i>	<i>74.304.259.504</i>

(*) Đây là một phần của khoản thặng dư vốn cổ phần phát sinh từ đợt chào bán cổ phần của Tổng Công ty ra thị trường trong tháng 6 năm 2007 và các khoản phải trả khác còn phải nộp về Quỹ Hỗ trợ Sắp xếp và Phát triển Doanh nghiệp ("Quỹ HTSXPTDN") do Tổng Công ty Đầu tư và Kinh doanh vốn Nhà nước (SCIC) quản lý. Xem Thuyết minh số 33 về nghĩa vụ tiềm tàng liên quan đến khoản phải trả này.

Tổng Công ty Cổ phần Đầu tư Xây dựng và Thương mại Việt Nam

B09-DN

THUYẾT MINH BÁO CÁO TÀI CHÍNH RIÊNG (tiếp theo)
vào ngày 31 tháng 12 năm 2017 và cho năm tài chính kết thúc cùng ngày

21. VAY

	Số đầu năm		Số phát sinh trong năm		Số cuối năm		Đơn vị tính: VND
	Giá trị	Số có khả năng trả nợ	Tăng	Giảm	Giá trị	Số có khả năng trả nợ	
Vay ngắn hạn							
Vay ngân hàng	278.843.751.836	278.843.751.836	-	(278.843.751.836)	-	-	
Vay từ đối tượng khác	49.450.000.000	49.450.000.000	80.000.000.000	(4.150.000.000)	125.300.000.000	125.300.000.000	
Vay từ các bên liên quan (Thuyết minh số 31)	6.798.500.000	6.798.500.000	257.437.259.011	(88.029.521.023)	176.206.237.988	176.206.237.988	
	335.092.251.836	335.092.251.836	337.437.259.011	(371.023.272.859)	301.506.237.988	301.506.237.988	
Vay dài hạn							
Vay các bên liên quan (Thuyết minh số 31)	251.276.200.499	251.276.200.499	127.480.000.000	(216.350.789.266)	162.405.411.233	162.405.411.233	
	251.276.200.499	251.276.200.499	127.480.000.000	(216.350.789.266)	162.405.411.233	162.405.411.233	
TỔNG CỘNG	586.368.452.335	586.368.452.335	464.917.259.011	(587.374.062.125)	463.911.649.221	463.911.649.221	

THUYẾT MINH BÁO CÁO TÀI CHÍNH RIÊNG (tiếp theo)
vào ngày 31 tháng 12 năm 2017 và cho năm tài chính kết thúc cùng ngày

21. VAY (tiếp theo)

21.1 Vay ngắn hạn đối tượng khác

Cá nhân	Số cuối năm (VND)	Kỳ hạn trả gốc và lãi vay	Lãi suất năm	Hình thức đảm bảo
		Đáo hạn trong tháng 3 năm 2018. Lãi vay được trả khi đáo hạn gốc vay	6%	Tín chấp
Ông Trần Minh Sơn	120.000.000.000			
Ông Đỗ Quốc Việt	5.000.000.000	Đáo hạn trong tháng 12 năm 2018	0%	Tín chấp
Bà Nguyễn Thị Diệu	300.000.000	Đáo hạn trong tháng 10 năm 2018	0%	Tín chấp
TỔNG CỘNG	<u>125.300.000.000</u>			

21.2 Vay ngắn hạn các bên liên quan

Bên cho vay	Số cuối năm (VND)	Kỳ hạn trả gốc và lãi vay	Lãi suất năm	Hình thức đảm bảo
		Gốc vay đáo hạn từ tháng 6 đến tháng 10 năm 2018. Lãi vay được trả cùng gốc vay	10%	Tín chấp
Công ty Cổ phần Bất động sản Thăng Long	176.127.737.988			
Bà Phan Thị Thu Hằng	78.500.000	Đáo hạn trong tháng 12 năm 2018	0%	Tín chấp
TỔNG CỘNG	<u>176.206.237.988</u>			

21.3 Vay dài hạn các bên liên quan

Chi tiết các khoản vay dài hạn từ các bên liên quan được trình bày như sau:

Bên cho vay	Số cuối năm (VND)	Kỳ hạn trả gốc và lãi	Lãi suất năm	Hình thức đảm bảo
Công ty TNHH MTV Nhà máy Thủy điện Thác Ba	77.700.000.000	Gốc vay đáo hạn sau 5 năm kể từ ngày 29 tháng 12 năm 2017	10%	Tín chấp
Công ty Cổ phần Thủy điện La Ngâu	49.780.000.000	Gốc vay đáo hạn sau 5 năm kể từ ngày 29 tháng 12 năm 2017	10%	Tín chấp
Công ty Cổ phần Ocean View Nha Trang	31.619.770.380	Hoàn trả theo tiến độ thực hiện dự án của bên cho vay	0%	Tín chấp
Công ty Cổ phần Constrexim TIC	2.678.532.788	Gốc vay đáo hạn trong tháng 5 năm 2023	0%	Tín chấp
Công ty Cổ phần Địa ốc Sum Lâm	627.108.065	Hoàn trả theo tiến độ thực hiện dự án của bên cho vay	0%	Tín chấp
TỔNG CỘNG	<u>162.405.411.233</u>			

Tổng Công ty Cổ phần Đầu tư Xây dựng và Thương mại Việt Nam

B09-DN

THUYẾT MINH BÁO CÁO TÀI CHÍNH RIÊNG (tiếp theo)
vào ngày 31 tháng 12 năm 2017 và cho năm tài chính kết thúc cùng ngày

22. VỐN CHỦ SỞ HỮU

22.1 Tình hình tăng giảm nguồn vốn chủ sở hữu

	Vốn cổ phần đã phát hành	Thặng dư vốn cổ phần	Quỹ đầu tư phát triển	Quỹ khác thuộc vốn chủ sở hữu	Lợi nhuận sau thuế chưa phân phối	Đơn vị tính: VND
Năm trước						
Số dư đầu năm	263.538.000.000	145.449.726.225	18.897.367.124	4.796.179.807	109.742.112.890	542.423.386.046
- Lợi nhuận thuần trong năm	-	-	-	-	1.316.865.338	1.316.865.338
Số dư cuối năm	263.538.000.000	145.449.726.225	18.897.367.124	4.796.179.807	111.058.978.228	543.740.251.384
Năm nay						
Số dư đầu năm	263.538.000.000	145.449.726.225	18.897.367.124	4.796.179.807	111.058.978.228	543.740.251.384
- Lợi nhuận thuần trong năm	-	-	-	-	241.677.810.134	241.677.810.134
Số dư cuối năm	263.538.000.000	145.449.726.225	18.897.367.124	4.796.179.807	352.736.788.362	785.418.061.518

22.2 Chi tiết vốn đầu tư của chủ sở hữu

	Số cuối năm		Số đầu năm		Đơn vị tính: VND
	Tổng số	Cổ phiếu phổ thông	Tổng số	Cổ phiếu phổ thông	
Vốn góp của các cổ đông	263.538.000.000	263.538.000.000	263.538.000.000	263.538.000.000	263.538.000.000
Thặng dư vốn cổ phần	145.449.726.225	145.449.726.225	145.449.726.225	145.449.726.225	145.449.726.225
TỔNG CỘNG	408.987.726.225	408.987.726.225	408.987.726.225	408.987.726.225	408.987.726.225

Tổng Công ty Cổ phần Đầu tư Xây dựng và Thương mại Việt Nam B09-DN

THUYẾT MINH BÁO CÁO TÀI CHÍNH RIÊNG (tiếp theo)

vào ngày 31 tháng 12 năm 2017 và cho năm tài chính kết thúc cùng ngày

22. VỐN CHỦ SỞ HỮU (tiếp theo)

22.3 Cổ phiếu

	Năm nay		Năm trước	
	Số lượng	Giá trị (VND)	Số lượng	Giá trị (VND)
Số lượng cổ phiếu được phép phát hành	26.353.800	263.538.000.000	26.353.800	263.538.000.000
Số lượng cổ phiếu đã bán ra công chúng và đang được lưu hành	26.353.800	263.538.000.000	26.353.800	263.538.000.000
Số lượng cổ phiếu phổ thông đang được niêm yết	26.353.800	263.538.000.000	26.353.800	263.538.000.000

Mệnh giá cổ phiếu đang lưu hành: 10.000 VND/cổ phiếu (2016: 10.000 VND/cổ phiếu).

23. CÁC CHỈ TIÊU NGOÀI BẢNG CÂN ĐỐI KẾ TOÁN

Chỉ tiêu	Số cuối năm	Số đầu năm
Ngoại tệ các loại		
- Đô la Mỹ (USD)	711	766
- Euro (EUR)	64	80
- Bảng Anh (GBP)	1	10

24. DOANH THU

24.1 Doanh thu bán hàng và cung cấp dịch vụ

	Đơn vị tính: VND	
	Năm nay	Năm trước
Tổng doanh thu	645.132.203.289	528.382.846.994
Doanh thu chuyển nhượng bất động sản	561.433.000.000	261.770.499.741
Doanh thu hợp đồng xây dựng	81.400.495.611	264.836.310.483
Doanh thu cho thuê văn phòng	2.298.707.678	1.776.036.770
Các khoản giảm trừ doanh thu	-	-
Doanh thu thuần	645.132.203.289	528.382.846.994

Doanh thu từ hợp đồng xây dựng được ghi nhận trong năm và doanh thu lũy kế của hợp đồng xây dựng đang thực hiện tính đến ngày kết thúc kỳ kế toán năm như sau:

	Đơn vị tính: VND	
	Năm nay	Năm trước
Doanh thu được ghi nhận trong năm của hợp đồng xây dựng đã hoàn thành	2.862.980.185	6.427.602.812
Doanh thu được ghi nhận trong năm của hợp đồng xây dựng đang thực hiện	78.537.515.426	258.408.707.671
TỔNG CỘNG	81.400.495.611	264.836.310.483
Tổng doanh thu lũy kế của hợp đồng xây dựng đang thực hiện tính đến thời điểm cuối năm	600.137.095.524	524.462.560.283

Tổng Công ty Cổ phần Đầu tư Xây dựng và Thương mại Việt Nam B09-DN

THUYẾT MINH BÁO CÁO TÀI CHÍNH RIÊNG (tiếp theo)

vào ngày 31 tháng 12 năm 2017 và cho năm tài chính kết thúc cùng ngày

24. DOANH THU (tiếp theo)

24.2 Doanh thu hoạt động tài chính

	Đơn vị tính: VND	
	Năm nay	Năm trước
Lãi thanh lý các khoản đầu tư tài chính (*)	120.948.129.535	630.306.000
Lãi tiền gửi	14.962.057.225	1.318.201.228
Lãi tiền cho vay	2.749.517.006	4.157.046.773
Doanh thu hoạt động tài chính khác	1.814.049.273	-
TỔNG CỘNG	140.473.753.039	6.105.554.001

(*) Số phát sinh năm nay là khoản lãi phát sinh từ giao dịch chuyển nhượng cổ phần tại Công ty Cổ phần Dự án Du lịch Quảng Nam như được trình bày tại Thuyết minh 5.2.1.

25. GIÁ VỐN HÀNG BÁN VÀ DỊCH VỤ CUNG CẤP

	Đơn vị tính: VND	
	Năm nay	Năm trước
Giá vốn bất động sản được chuyển nhượng	296.761.682.274	207.637.221.571
Giá vốn hợp đồng xây dựng	81.964.854.509	258.152.633.760
Hoàn nhập chi phí trích trước cho công trình tòa nhà PVI	-	(12.843.387.831)
Điều chỉnh ước tính tiền thuê đất nằm trong giá vốn bất động sản đã được chuyển nhượng	(7.040.510.871)	-
Giá vốn khác	3.325.778.858	4.988.277.532
TỔNG CỘNG	375.011.804.770	457.934.745.032

26. CHI PHÍ QUẢN LÝ DOANH NGHIỆP

	Đơn vị tính: VND	
	Năm nay	Năm trước
Chi phí nhân công	9.213.435.916	4.768.091.551
Chi phí khấu hao	456.001.037	1.411.423.176
Chi phí dịch vụ mua ngoài	4.000.623.016	6.262.625.154
Dự phòng/(hoàn nhập) phải thu khó đòi	19.672.308.322	(815.808.338)
Chi phí khác	574.845.950	1.004.890.657
TỔNG CỘNG	33.917.214.241	12.631.222.200

27. CHI PHÍ TÀI CHÍNH

	Đơn vị tính: VND	
	Năm nay	Năm trước
Chi phí lãi vay	35.906.089.501	19.926.374.221
Lỗ thanh lý các khoản đầu tư tài chính	-	27.989.240.000
Dự phòng/(Hoàn nhập) dự phòng giảm giá đầu tư tài chính	22.240.395.764	(5.950.203.107)
Chi phí tài chính khác	8.975.652	5.842.220
TỔNG CỘNG	58.155.460.917	41.971.253.334

Tổng Công ty Cổ phần Đầu tư Xây dựng và Thương mại Việt Nam B09-DN

THUYẾT MINH BÁO CÁO TÀI CHÍNH RIÊNG (tiếp theo)

vào ngày 31 tháng 12 năm 2017 và cho năm tài chính kết thúc cùng ngày

28. THU NHẬP VÀ CHI PHÍ KHÁC

	<i>Đơn vị tính: VND</i>	
	<i>Năm nay</i>	<i>Năm trước</i>
Thu nhập khác	2.397.229.629	-
Thu nhập từ lãi vay được miễn giảm (*)	1.700.896.681	-
Lãi từ thanh lý, nhượng bán tài sản cố định	278.741.867	-
Các thu nhập khác	417.591.081	-
Chi phí khác	21.881.407.951	10.838.556.562
Bồi thường do thanh lý hợp đồng hợp tác kinh doanh (**)	13.400.000.000	-
Bồi thường do thanh lý hợp đồng chuyển nhượng tòa nhà HH2	2.175.000.000	-
Các khoản phạt khác	1.669.651.735	10.019.904.343
Các chi phí khác	4.636.756.216	818.652.219
LỖ KHÁC	<u>(19.484.178.322)</u>	<u>(10.838.556.562)</u>

(*) Theo Thông báo số 8000/2017/EIB-TGD ngày 26 tháng 12 năm 2017 của Eximbank và Thông báo số 958/CV-GĐ SHBTL ngày 27 tháng 12 năm 2017 của SHB, Tổng Công ty được miễn giảm toàn bộ lãi vay quá hạn liên quan tới khoản gốc vay quá hạn của các ngân hàng đó.

(**) Đây là chi phí bồi thường lợi ích cho Công ty Cổ phần Constrexim Đông Đô liên quan đến việc thanh lý thỏa thuận hợp tác kinh doanh Dự án Trung Kính, Yên Hòa, Cầu Giấy, Hà Nội theo biên bản làm việc ngày 3 tháng 5 năm 2017.

29. CHI PHÍ SẢN XUẤT, KINH DOANH THEO YẾU TỐ

	<i>Đơn vị tính: VND</i>	
	<i>Năm nay</i>	<i>Năm trước</i>
Chi phí xây dựng và phát triển bất động sản	257.212.078.835	200.637.221.571
Chi phí dịch vụ mua ngoài	73.480.129.644	37.552.028.872
Chi phí nhân công	9.213.435.916	5.781.954.351
Chi phí khấu hao tài sản cố định và bất động sản đầu tư	1.782.060.357	3.045.011.948
Chi phí khác bằng tiền	2.574.565.488	3.720.698.995
Điều chỉnh ước tính tiền thuê đất nằm trong giá vốn bất động sản đã được chuyển nhượng	(7.040.510.871)	-
Hoàn nhập chi phí trích trước cho công trình tòa nhà PVI	-	(12.843.387.831)
Trích lập/(hoàn nhập) dự phòng phải thu khó đòi	19.672.308.322	(815.808.338)
TỔNG CỘNG	<u>356.894.067.691</u>	<u>237.077.719.568</u>

Tổng Công ty Cổ phần Đầu tư Xây dựng và Thương mại Việt Nam B09-DN

THUYẾT MINH BÁO CÁO TÀI CHÍNH RIÊNG (tiếp theo)

vào ngày 31 tháng 12 năm 2017 và cho năm tài chính kết thúc cùng ngày

30. THUẾ THU NHẬP DOANH NGHIỆP

Thuế suất thuế thu nhập doanh nghiệp ("TNDN") áp dụng cho Tổng Công ty trong năm hiện tại là 20% lợi nhuận chịu thuế.

Các báo cáo thuế của Tổng Công ty sẽ chịu sự kiểm tra của cơ quan thuế. Do việc áp dụng luật và các quy định về thuế có thể được giải thích theo nhiều cách khác nhau, số thuế được trình bày trên báo cáo tài chính riêng có thể sẽ bị thay đổi theo quyết định cuối cùng của cơ quan thuế.

30.1 Chi phí Thuế TNDN

Dưới đây là đối chiếu chi phí thuế TNDN và kết quả của lợi nhuận kế toán trước thuế nhân với thuế suất thuế TNDN:

	Đơn vị tính: VND	
	Năm nay	Năm trước
Tổng lợi nhuận kế toán trước thuế	299.037.298.078	11.112.623.867
Thuế TNDN theo thuế suất áp dụng cho Tổng Công ty	59.807.459.616	2.222.524.773
<i>Các khoản điều chỉnh tăng:</i>		
Chi phí không được khấu trừ	4.971.302.243	661.167.886
Tài sản thuế TNDN hoãn lại không được ghi nhận đối với lỗ tính thuế của hoạt động khác	-	6.964.386.276
Các điều chỉnh khác	-	2.466.819
<i>Các khoản điều chỉnh giảm</i>		
Chi trợ cấp thôi việc	(11.058.000)	(54.787.225)
Lỗ năm trước chuyển sang	(7.408.215.915)	-
Chi phí thuế TNDN	57.359.487.944	9.795.758.529
<i>Trong đó:</i>		
Chi phí thuế TNDN từ kinh doanh bất động sản	43.066.887.499	9.795.758.529
Chi phí thuế TNDN từ hoạt động kinh doanh khác	14.292.600.445	-

30.2 Thuế TNDN hiện hành

Thuế TNDN hiện hành phải trả được xác định dựa trên thu nhập chịu thuế của năm hiện tại. Thu nhập chịu thuế của Tổng Công ty khác với thu nhập được báo cáo trong báo cáo kết quả hoạt động kinh doanh riêng vì thu nhập chịu thuế không bao gồm các khoản mục thu nhập chịu thuế hay chi phí được khấu trừ cho mục đích tính thuế trong các năm khác và cũng không bao gồm các khoản mục không phải chịu thuế hay không được khấu trừ cho mục đích tính thuế. Thuế TNDN hiện hành phải trả của Tổng Công ty được tính theo thuế suất đã ban hành đến ngày kết thúc kỳ kế toán năm.

30.3 Tài sản thuế thu nhập hoãn lại chưa được ghi nhận

Lỗ chuyển sang từ năm trước

Tổng Công ty được phép chuyển các khoản lỗ tính thuế sang năm sau để bù trừ với lợi nhuận thu được trong vòng 5 năm kể từ sau năm phát sinh khoản lỗ đó. Tại ngày 31 tháng 12 năm 2017, Tổng Công ty có các khoản lỗ lũy kế từ hoạt động xây lắp và hoạt động khác với tổng giá trị là 0 VND (tại ngày 31 tháng 12 năm 2016: 37.041.079.575 VND) có thể sử dụng để bù trừ với lợi nhuận phát sinh trong tương lai. Đây là các khoản lỗ tính thuế ước tính của hoạt động xây lắp và hoạt động khác theo kê khai của Tổng Công ty và chưa được quyết toán bởi cơ quan thuế tại thời điểm lập báo cáo này.

Tổng Công ty Cổ phần Đầu tư Xây dựng và Thương mại Việt Nam B09-DN

THUYẾT MINH BÁO CÁO TÀI CHÍNH RIÊNG (tiếp theo)

vào ngày 31 tháng 12 năm 2017 và cho năm tài chính kết thúc cùng ngày

31. NGHIỆP VỤ VỚI CÁC BÊN LIÊN QUAN

31.1 Giao dịch trọng yếu của Tổng Công ty với các bên liên quan trong năm

Đơn vị tính: VND

<i>Bên liên quan</i>	<i>Mối quan hệ</i>	<i>Nội dung nghiệp vụ</i>	<i>Năm nay</i>	<i>Năm trước</i>
Công ty Cổ phần Đầu tư Indochina	Công ty con	Góp vốn vào công ty con bằng tiền và khoản nợ phải thu	103.978.598.081	11.650.477.531
		Doanh thu xây lắp	78.178.243.733	240.003.628.548
Công ty TNHH MTV Xây dựng CTX	Công ty con	Thanh toán và tạm ứng cho hợp đồng xây lắp	23.966.946.322	27.274.532.661
		Giá trị công trình xây lắp được nghiệm thu	3.159.981.932	1.832.628.981
		Mua dịch vụ tư vấn	-	7.000.000.000
Công ty TNHH MTV Quản lý Bất động sản Constrexim	Công ty con	Doanh thu cho thuê tài sản	2.219.580.000	1.703.980.000
		Công ty con trả tiền thuê	-	2.900.000.000
Công ty Cổ phần Constrexim Đông Đô	Công ty liên kết	Chi phí bồi thường thanh lý hợp đồng	13.400.000.000	-
		Thanh toán chi phí bồi thường bằng tiền và bù trừ công nợ	13.400.000.000	-
		Thanh toán giá trị công trình đã nghiệm thu	1.300.000.000	4.916.857.608
		Giá trị công trình đã nghiệm thu	-	8.502.101.663
Công ty Cổ phần Constrexim Hồng Hà	Công ty liên kết	Thanh toán giá trị công trình đã nghiệm thu	3.600.000.000	879.000.000
Công ty Cổ phần Thủy điện La Ngâu	Công ty con	Góp vốn vào công ty con bằng tiền và khoản nợ phải thu	50.522.283.348	1.882.838.120
		Công ty con cho vay	49.780.000.000	-
Công ty TNHH MTV Nhà máy Thủy điện Thác Ba	Công ty con	Góp vốn vào công ty con bằng tiền và khoản nợ phải thu	77.744.724.393	2.255.275.607
		Vay công ty con	77.700.000.000	-
Ông Đỗ Quốc Việt	Bên liên quan đến ngày 25 tháng 5 năm 2017	Đi vay bên liên quan	-	5.000.000.000

Tổng Công ty Cổ phần Đầu tư Xây dựng và Thương mại Việt Nam B09-DN

THUYẾT MINH BÁO CÁO TÀI CHÍNH RIÊNG (tiếp theo)
vào ngày 31 tháng 12 năm 2017 và cho năm tài chính kết thúc cùng ngày

31. NGHIỆP VỤ VỚI CÁC BÊN LIÊN QUAN (tiếp theo)

31.1 *Giao dịch trọng yếu của Tổng Công ty với các bên liên quan trong năm* (tiếp theo)

Đơn vị tính: VND

Bên liên quan	Mối quan hệ	Nội dung nghiệp vụ	Năm nay	Năm trước
Công ty TNHH Đầu tư C.T.L	Công ty con	Góp vốn vào công ty con bằng tiền và khoản nợ phải thu Lãi cho vay phải thu bên liên quan Doanh thu xây lắp Công ty con thanh toán gốc cho vay Cho công ty con vay Nộp hộ thuế GTGT cho Tổng Công ty Chi hộ tiền ký quỹ cho Tổng Công ty	85.000.000.000 2.749.517.006 1.358.462.493 1.100.000.000 999.503.590 - -	- 5.328.963.440 7.099.549.726 8.545.000.000 55.725.809.779 5.107.209.091 2.000.000.000
Công ty Cổ phần Đầu tư Xây dựng và Lắp máy điện nước Constrexim Toàn Cầu	Công ty liên kết	Bù trừ công nợ	60.977.619.730	-
Công ty Cổ phần Bất động sản Thăng Long	Cổ đông lớn	Đi vay bên liên quan Trả nợ vay Chi phí lãi vay	- 27.222.262.012 19.711.937.495	113.100.000.000 120.000.000 -
Công ty Cổ phần Dự án Du lịch Quảng Nam	Công ty con đến ngày 23 tháng 5 năm 2017	Góp vốn vào công ty con bằng tiền và nợ phải thu	21.476.415.645	9.762.882.719
Công ty Cổ phần Địa ốc Sum Lâm	Công ty con	Thanh toán gốc vay bằng tiền và bù trừ công nợ	12.790.987.066	-
Công ty Cổ phần Đầu tư Xây dựng Tư vấn Thiết kế Constrexim	Công ty liên kết	Thanh toán giá trị công trình đã nghiệm thu	-	3.367.300.000
Công ty Cổ phần Đầu tư Xây dựng & Thương mại Constrexim	Công ty con	Đi vay bên liên quan Nhận tiền thanh toán khoản cho vay và hoàn trả khoản ứng trước	-	2.741.439.988 2.822.000.000

Các điều kiện và điều khoản của các giao dịch với các bên liên quan:

Tổng Công ty vay và cho vay đối với các bên liên quan, cung cấp dịch vụ và bán hàng cũng như mua dịch vụ xây lắp từ các bên liên quan trên cơ sở thỏa thuận theo hợp đồng. Tổng Công ty cũng thực hiện các giao dịch đi vay và cho vay với các bên liên quan theo lãi suất và kỳ hạn đã được thuyết minh trong báo cáo tài chính riêng.

Tại ngày 31 tháng 12 năm 2017, Tổng Công ty đã trích lập dự phòng nợ phải thu khó đòi và tạm ứng khó thu hồi từ các bên liên quan với số tiền là: 31 tỷ VND (ngày 31 tháng 12 năm 2016: 31 tỷ VND). Việc đánh giá này được thực hiện cho mỗi kỳ thông qua việc kiểm tra tình hình tài chính của bên liên quan và thị trường mà bên liên quan đó hoạt động.

Tổng Công ty Cổ phần Đầu tư Xây dựng và Thương mại Việt Nam B09-DN

THUYẾT MINH BÁO CÁO TÀI CHÍNH RIÊNG (tiếp theo)

vào ngày 31 tháng 12 năm 2017 và cho năm tài chính kết thúc cùng ngày

31. NGHIỆP VỤ VỚI CÁC BÊN LIÊN QUAN (tiếp theo)

31.2 Số dư với bên liên quan

Đơn vị tính: VND

Bên liên quan	Mối quan hệ	Nội dung nghiệp vụ	Số cuối năm	Số đầu năm
Phải thu ngắn hạn của khách hàng (Thuyết minh số 6.1)				
Công ty Cổ phần Đầu tư Indochina	Công ty con	Phải thu theo hợp đồng xây dựng	25.747.803.860	-
Công ty Cổ phần Xây lắp và Sản xuất Cầu kiện Constrexim	Công ty liên kết	Vật liệu xây dựng mua hộ	5.916.570.420	5.916.570.420
Công ty TNHH MTV Quản lý Bất động sản Constrexim	Công ty con	Phải thu tiền cho thuê văn phòng	2.699.350.833	241.312.833
Công ty TNHH MTV Xây dựng CTX	Công ty con	Phải thu tiền cho thuê văn phòng	2.062.796.142	2.046.296.142
Công ty TNHH Đầu tư C.T.L	Công ty con	Phải thu chi phí thực hiện dự án	-	7.439.608.833
Công ty Cổ phần Constrexim Việt Séc	Công ty nhận vốn đầu tư	Phải thu tiền hàng nhập khẩu ủy thác	-	10.097.942.200
Phải thu các bên liên quan khác			54.446.531	-
			36.480.967.786	25.741.730.428
Trả trước cho người bán (Thuyết minh số 6.2)				
Công ty TNHH MTV Xây dựng CTX	Công ty con	Tạm ứng cho nhà thầu	13.334.000.000	9.641.700.000
Công ty Cổ phần Xây lắp và Sản xuất Cầu kiện Constrexim	Công ty liên kết	Tạm ứng cho nhà thầu	7.544.509.825	7.610.300.985
Công ty Cổ phần Đầu tư Xây dựng Tư vấn Thiết kế Constrexim (CID)	Công ty liên kết	Tạm ứng cho nhà thầu	5.179.929.739	5.179.929.739
Công ty Cổ phần Constrexim Đông Đô	Công ty liên kết	Tạm ứng cho nhà thầu	1.762.936.361	5.314.547.899
Công ty Cổ phần Đức Tân Long - Constrexim	Công ty liên kết	Tạm ứng cho nhà thầu	1.173.304.065	1.173.304.065
Công ty Cổ phần Constrexim Meco	Công ty nhận vốn đầu tư	Tạm ứng cho nhà thầu	-	8.445.358.672
Công ty Cổ phần Constrexim Việt Séc	Công ty nhận vốn đầu tư	Tạm ứng cho nhà thầu	-	3.345.344.572
Các bên liên quan khác		Tạm ứng cho nhà thầu	1.265.502.502	2.241.665.191
			30.260.182.492	42.952.151.123

Tổng Công ty Cổ phần Đầu tư Xây dựng và Thương mại Việt Nam B09-DN

THUYẾT MINH BÁO CÁO TÀI CHÍNH RIÊNG (tiếp theo)
vào ngày 31 tháng 12 năm 2017 và cho năm tài chính kết thúc cùng ngày

31. NGHIỆP VỤ VỚI CÁC BÊN LIÊN QUAN (tiếp theo)

31.2 Số dư với bên liên quan (tiếp theo)

Đơn vị tính: VND

Bên liên quan	Mối quan hệ	Nội dung nghiệp vụ	Số cuối năm	Số đầu năm
Phải thu về cho vay ngắn hạn (Thuyết minh số 7)				
Công ty Cổ phần Constrexim Đông Đô	Công ty liên kết	Cho vay	-	10.347.397.700
Công ty Cổ phần Constrexim Miền Trung	Công ty nhận vốn đầu tư	Cho vay	-	208.971.219
			-	10.556.368.919
Phải thu về cho vay dài hạn				
Công ty TNHH Đầu tư C.T.L	Công ty con	Cho vay	-	61.249.536.877
			-	61.249.536.877
Các khoản phải thu khác (Thuyết minh số 8)				
Công ty Cổ phần Đầu tư Indochina	Công ty con	Chi phí trả hộ công ty con	12.970.116.404	2.352.613.879
Công ty Cổ phần Đầu tư và Quản lý BĐS Thăng Long	Cổ đồng lớn	Phải thu trả hộ	2.020.000.000	1.020.000.000
Công ty Cổ phần Constrexim số 1	Công ty con	Phải thu tạm ứng	1.056.224.087	1.056.224.087
Công ty TNHH Đầu tư C.T.L	Công ty con	Tạm ứng kinh phí	33.986.545	1.992.249.672
Các bên liên quan khác		Phải thu ngắn hạn khác	1.647.500.000	887.500.000
			17.727.827.036	7.308.587.638

Tổng Công ty Cổ phần Đầu tư Xây dựng và Thương mại Việt Nam B09-DN

THUYẾT MINH BÁO CÁO TÀI CHÍNH RIÊNG (tiếp theo)
vào ngày 31 tháng 12 năm 2017 và cho năm tài chính kết thúc cùng ngày

31. NGHIỆP VỤ VỚI CÁC BÊN LIÊN QUAN (tiếp theo)

31.2 Số dư với bên liên quan (tiếp theo)

<i>Đơn vị tính: VND</i>				
<i>Bên liên quan</i>	<i>Mối quan hệ</i>	<i>Nội dung nghiệp vụ</i>	<i>Số cuối năm</i>	<i>Số đầu năm</i>
Phải trả cho người bán ngắn hạn (Thuyết minh số 15)				
Công ty Cổ phần Đầu tư Xây dựng Tư vấn Thiết kế Constrexim (CID)	Công ty liên kết	Phải trả cho nhà thầu xây dựng theo hợp đồng	50.455.331.153	50.455.331.153
Công ty TNHH MTV Xây dựng CTX	Công ty con	Phải trả cho nhà thầu xây dựng, tư vấn theo hợp đồng	27.462.645.611	42.548.212.619
Công ty Cổ phần Đầu tư Xây dựng và Lắp máy Điện nước Constrexim Toàn Cầu	Công ty liên kết	Phải trả cho nhà thầu xây dựng theo hợp đồng	12.160.748.452	72.605.995.614
Công ty Cổ phần Constrexim Đông Đô	Công ty liên kết	Phải trả cho nhà thầu xây dựng theo hợp đồng	10.468.711.113	7.599.019.387
Công ty Cổ phần Constrexim Hồng Hà	Công ty liên kết	Phải trả cho nhà thầu xây dựng theo hợp đồng	1.918.442.566	5.518.442.566
Công ty Cổ phần Constrexim Meco	Công ty nhận vốn đầu tư	Phải trả cho nhà thầu xây dựng theo hợp đồng	-	43.786.245.391
Công ty Cổ phần Constrexim số 1	Công ty nhận vốn đầu tư	Phải trả cho nhà thầu xây dựng theo hợp đồng	-	29.115.891.787
Công ty Cổ phần Constrexim Đầu tư và Xây lắp Cao tầng	Công ty nhận vốn đầu tư	Phải trả cho nhà thầu xây dựng theo hợp đồng	-	15.457.380.511
Công ty Cổ phần Đầu tư Xây dựng Constrexim (CIC)	Công ty nhận vốn đầu tư	Phải trả cho nhà thầu xây dựng theo hợp đồng	-	16.051.621.458
Công ty Cổ phần Đầu tư Xây dựng Phục Hưng	Công ty nhận vốn đầu tư	Phải trả cho nhà thầu xây dựng theo hợp đồng	-	7.473.165.672
Các bên liên quan khác		Phải trả cho nhà thầu xây dựng theo hợp đồng	1.940.325.975	14.532.339.315
			104.406.204.870	305.143.645.473
Người mua trả tiền trước ngắn hạn (Thuyết minh số 16)				
Công ty Cổ phần Đầu tư Indochina	Công ty con	Tạm ứng cho dự án Sapa	-	6.367.141.947
Công ty Cổ phần Thủy điện La Ngâu	Công ty con	Tạm ứng theo hợp đồng xây dựng	1.560.655.944	1.560.655.944
			1.560.655.944	7.927.797.891

Tổng Công ty Cổ phần Đầu tư Xây dựng và Thương mại Việt Nam B09-DN

THUYẾT MINH BÁO CÁO TÀI CHÍNH RIÊNG (tiếp theo)
vào ngày 31 tháng 12 năm 2017 và cho năm tài chính kết thúc cùng ngày

31. NGHIỆP VỤ VỚI CÁC BÊN LIÊN QUAN (tiếp theo)

31.2 Số dư với bên liên quan (tiếp theo)

			<i>Đơn vị tính: VND</i>	
<i>Bên liên quan</i>	<i>Mối quan hệ</i>	<i>Nội dung nghiệp vụ</i>	<i>Số cuối năm</i>	<i>Số đầu năm</i>
Chi phí phải trả (Thuyết minh số 18)				
Công ty Cổ phần Bất động sản Thăng Long	Cổ đông lớn	Lãi vay phải trả	22.211.596.408	2.499.658.912
Công ty TNHH MTV Xây dựng CTX	Công ty con	Phải trả cho nhà thầu xây dựng theo hợp đồng	14.269.532.328	14.269.532.328
			36.481.128.736	16.769.191.240
Phải trả ngắn hạn khác (Thuyết minh số 20)				
Ông Trần Anh Tú	Thành viên Ban kiểm soát	Phải trả do chấm dứt hợp đồng mua bán căn hộ	3.697.031.680	3.697.031.680
Công ty TNHH Đầu tư C.T.L	Công ty con	Thuế GTGT nộp hộ Ký quỹ nộp hộ	- -	5.107.209.091 2.000.000.000
Các bên liên quan khác		Phải trả ngắn hạn khác	776.765.635	195.655.587
			4.473.797.315	10.999.896.358
Vay ngắn hạn (Thuyết minh số 21)				
Công ty Cổ phần Bất động sản Thăng Long	Cổ đông lớn	Gốc vay phải trả	176.127.737.988	-
Các bên liên quan khác		Gốc vay phải trả	78.500.000	6.798.500.000
			176.206.237.988	6.798.500.000

Tổng Công ty Cổ phần Đầu tư Xây dựng và Thương mại Việt Nam B09-DN

THUYẾT MINH BÁO CÁO TÀI CHÍNH RIÊNG (tiếp theo)
vào ngày 31 tháng 12 năm 2017 và cho năm tài chính kết thúc cùng ngày

31. NGHIỆP VỤ VỚI CÁC BÊN LIÊN QUAN (tiếp theo)

31.2. Số dư với bên liên quan (tiếp theo)

Tại ngày kết thúc kỳ kế toán năm, các khoản cho vay và vay với các bên liên quan như sau:

Đơn vị tính: VND

Bên liên quan	Mối quan hệ	Nội dung nghiệp vụ	Số cuối năm	Số đầu năm
Vay và nợ thuê tài chính dài hạn (Thuyết minh số 21)				
Công ty TNHH MTV Nhà máy Thủy điện Thác Ba	Công ty con	Gốc vay phải trả	77.700.000.000	-
Công ty Cổ phần Thủy điện La Ngâu	Công ty con	Gốc vay phải trả	49.780.000.000	-
Công ty Cổ phần Ocean View Nha Trang	Công ty con	Gốc vay phải trả	31.619.770.380	31.766.665.380
Công ty Cổ phần Đầu tư Xây dựng và Thương mại Constrexim	Công ty con	Gốc vay phải trả	2.678.532.788	2.741.439.988
Công ty Cổ phần Địa ốc Sum Lâm	Công ty con	Gốc vay phải trả	627.108.065	13.418.095.131
Công ty Cổ phần Bất Động sản Thăng Long	Cổ đông lớn	Gốc vay phải trả	-	203.350.000.000
			162.405.411.233	251.276.200.499

Các giao dịch với các bên liên quan khác

Thu nhập của các thành viên của Hội đồng Quản trị và Ban Tổng Giám đốc của Tổng Công ty:

Đơn vị tính: VND

	Năm nay	Năm trước
Lương và thưởng	1.408.183.000	1.643.422.000
TỔNG CỘNG	1.408.183.000	1.643.422.000

32. THÔNG TIN THEO BỘ PHẬN

Tổng Công ty lựa chọn các bộ phận theo lĩnh vực kinh doanh là bộ phận báo cáo chính yếu vì rủi ro và tỷ suất sinh lời của Tổng Công ty bị tác động chủ yếu bởi những khác biệt về sản phẩm và dịch vụ do Tổng Công ty cung cấp. Các hoạt động kinh doanh của Tổng Công ty được tổ chức và quản lý theo tính chất của sản phẩm và dịch vụ do Tổng Công ty cung cấp với mỗi một bộ phận là một đơn vị kinh doanh chiến lược cung cấp các sản phẩm khác nhau và phục vụ các thị trường khác nhau.

Toàn bộ các hoạt động kinh doanh của Tổng Công ty được thực hiện trên lãnh thổ nước Cộng hòa Xã hội Chủ nghĩa Việt Nam.

Tổng Công ty Cổ phần Đầu tư Xây dựng và Thương mại Việt Nam

B09-DN

THUYẾT MINH BÁO CÁO TÀI CHÍNH RIÊNG (tiếp theo)
vào ngày 31 tháng 12 năm 2017 và cho năm tài chính kết thúc cùng ngày

32. THÔNG TIN THEO BỘ PHẬN (tiếp theo)

Bộ phận theo lĩnh vực kinh doanh (tiếp theo)

	Kinh doanh bất động sản	Hoạt động xây lắp	Hoạt động thương mại và các hoạt động khác	Đơn vị tính: VND
Năm trước				
Doanh thu thuần	261.770.499.741	264.836.310.483	1.776.036.770	528.382.846.994
Kết quả				
Tổng lợi nhuận trước thuế	47.247.498.295	(13.149.275.270)	(22.985.599.158)	11.112.623.867
Chi phí thuế TNDN	(9.795.758.529)	-	-	(9.795.758.529)
Lợi nhuận sau thuế TNDN	37.451.739.766	(13.149.275.270)	(22.985.599.158)	1.316.865.338
Số đầu năm				
Tổng tài sản	546.329.725.929	352.176.980.792	27.493.093.577	2.032.064.387.189
Tài sản bộ phận	546.329.725.929	352.176.980.792	27.493.093.577	925.999.800.298
Tài sản không phân bổ (i)	-	-	-	1.106.064.586.891
Tổng nợ phải trả	442.851.736.007	441.533.638.437	565.271.889.030	1.488.324.135.805
Nợ phải trả bộ phận	442.851.736.007	441.533.638.437	565.271.889.030	1.449.657.263.474
Nợ phải trả không phân bổ (ii)	-	-	-	38.666.872.331

(i) Tài sản không phân bổ chủ yếu bao gồm tiền và các khoản tương đương tiền, các khoản đầu tư tài chính, một số tài sản cố định và một số tài sản khác.

(ii) Nợ phải trả không phân bổ chủ yếu bao gồm các khoản phải trả liên quan đến cổ phần hóa, cổ tức phải trả cổ đông và một số khoản nợ phải trả khác.

Tổng Công ty Cổ phần Đầu tư Xây dựng và Thương mại Việt Nam B09-DN

THUYẾT MINH BÁO CÁO TÀI CHÍNH RIÊNG (tiếp theo)

vào ngày 31 tháng 12 năm 2017 và cho năm tài chính kết thúc cùng ngày

33. CÁC CAM KẾT VÀ SỰ KIẾN TIỀM TÀNG

Các cam kết về chi phí xây dựng các dự án bất động sản và chi phí thi công các hợp đồng xây dựng

Tại ngày 31 tháng 12 năm 2017, Tổng Công ty có các cam kết về chi phí xây dựng các dự án bất động sản và chi phí thi công các hợp đồng xây dựng với giá trị khoảng 87 tỷ VND.

Cam kết bàn giao lại cơ sở hạ tầng cho thành phố

Theo Công văn số 985/UB – NNĐC do Ủy ban nhân dân thành phố Hà Nội ban hành ngày 31 tháng 3 năm 2004, diện tích tầng 1 các tòa nhà cao tầng trong Khu Đô thị mới Yên Hòa do Nhà nước thống nhất quản lý và Tổng Công ty có trách nhiệm bàn giao diện tích tầng 1 này cho Sở Tài nguyên và Môi trường thành phố Hà Nội theo quy định.

Cam kết thuê hoạt động

Tổng Công ty đang thuê một số lô đất tại quận Cầu Giấy, thành phố Hà Nội theo hợp đồng ký năm 2016 để đầu tư các dự án bất động sản, với thời hạn thuê là 50 năm. Các khoản tiền thuê đất ước tính phải trả trong tương lai của Tổng Công ty vào cuối năm như sau:

	<i>Đơn vị tính: VND</i>	
	<i>Số cuối năm</i>	<i>Số đầu năm</i>
Đến 1 năm	-	-
Trên 1 – 5 năm	6.349.248.359	48.908.335.931
Trên 5 năm	91.209.236.314	512.498.046.699
TỔNG CỘNG	<u>97.558.484.673</u>	<u>561.406.382.630</u>

Cam kết cho thuê hoạt động

Tổng Công ty hiện đang cho thuê văn phòng theo hợp đồng khoán doanh thu cho thuê hoạt động đối với Công ty TNHH MTV Quản lý Bất động sản Constrexim, theo đó, giá cho thuê hoạt động được thỏa thuận hàng năm.

Các tài sản thuộc Khu đô thị Yên Hòa

Như đã trình bày trong Thuyết minh số 11, Tổng Công ty đang trong quá trình làm việc với các cơ quan nhà nước hữu quan và các bên liên quan khác để hoàn tất hồ sơ pháp lý về quyền sở hữu và quyền sử dụng đối với một số tài sản thuộc tòa nhà CT3 và CT6 trong khu nhà ở và công trình công cộng Yên Hòa. Tổng Công ty tin tưởng rằng kết quả cuối cùng của các cơ quan Nhà nước hữu quan sẽ có lợi cho Tổng Công ty, nên Tổng Công ty tiếp tục ghi nhận các tài sản này là tài sản cố định trên báo cáo tài chính riêng.

Cam kết và nợ tiềm tàng liên quan đến khoản lãi phải trả cho Eximbank

Như đã trình bày trong Thuyết minh số 18, Tổng Công ty có nghĩa vụ thanh toán số lãi phải trả Eximbank từ tháng 1 đến tháng 6 năm 2018, với số tiền thanh toán tối thiểu hàng tháng là 1/6 số lãi phải trả, để được Eximbank miễn giảm số lãi quá hạn và phạt chậm trả lãi là 26 tỷ VND theo Thông báo số 8000/2017/EIB-TGD ngày 26 tháng 12 năm 2017 (“Thông báo số 8000”). Trong trường hợp Tổng Công ty không tuân thủ quy định về thanh toán này, Eximbank sẽ khôi phục lại toàn bộ số tiền lãi đã miễn, giảm. Tính tới thời điểm lập báo cáo tài chính riêng này, Tổng Công ty chưa thanh toán lãi phải trả hàng tháng cho Eximbank. Tổng Công ty đã gửi Công văn số 31/CV-CTX ngày 31 tháng 1 năm 2018 đề nghị thanh toán toàn bộ số lãi phải trả chậm nhất vào ngày 30 tháng 6 năm 2018. Theo đó, Ban Tổng Giám đốc đánh giá sẽ đạt được thỏa thuận với Eximbank nên Tổng Công ty không ghi nhận các khoản lãi quá hạn và phạt chậm trả lãi nêu trên.

THUYẾT MINH BÁO CÁO TÀI CHÍNH RIÊNG (tiếp theo)
vào ngày 31 tháng 12 năm 2017 và cho năm tài chính kết thúc cùng ngày


33. CÁC CAM KẾT VÀ SỰ KIẾN TIỀM TÀNG (tiếp theo)

Nợ tiềm tàng liên quan đến các khoản phải nộp về Quỹ HTSXPTDN do SCIC quản lý

Như đã trình bày trong Thuyết minh số 20, Tổng Công ty hiện đang thực hiện việc hoàn thành hồ sơ quyết toán cổ phần hóa doanh nghiệp để xác định giá trị các khoản phải nộp về Quỹ HTSXPTDN do SCIC quản lý theo Văn bản số 714/VPCP-ĐMDN của Văn phòng Chính phủ ngày 28 tháng 1 năm 2015 về việc đồng ý để Bộ Xây dựng quyết toán và bàn giao vốn nhà nước cho Tổng Công ty theo quy định tại Nghị định số 109/2007/NĐ-CP ngày 26 tháng 6 năm 2007, Văn bản số 11603/BTC-TCDN do Bộ Tài chính ban hành ngày 30 tháng 8 năm 2013 về việc xử lý khoản chậm nộp về Quỹ HTSXPTDN và Quỹ hỗ trợ sắp xếp doanh nghiệp tại các Tập đoàn kinh tế, Tổng Công ty và các văn bản khác có liên quan. Do vậy, giá trị các khoản phải nộp nêu trên có thể thay đổi phụ thuộc vào quyết toán của Tổng Công ty và các cơ quan nhà nước hữu quan.

34. CÁC SỰ KIẾN PHÁT SINH SAU NGÀY KẾT THÚC KỲ KẾ TOÁN NĂM

Không có sự kiện nào phát sinh sau ngày kết thúc kỳ kế toán năm yêu cầu phải được điều chỉnh hay trình bày trong báo cáo tài chính riêng của Tổng Công ty.



Người lập
Hoàng Thị Hương Lan



Kế toán trưởng
Trần Anh Hải



Tổng Giám đốc
Phan Minh Tuấn

Ngày 10 tháng 4 năm 2018