

TẬP ĐOÀN
BUU CHÍNH VIỄN THÔNG VIỆT NAM
CÔNG TY CỔ PHẦN
DỊCH VỤ KỸ THUẬT VIỄN THÔNG

CỘNG HÒA XÃ HỘI CHỦ NGHĨA VIỆT NAM
Độc lập - Tự do - Hạnh phúc

Hà Nội, ngày 28 tháng 03 năm 2018.

Số: 358 TST-KTTKTC

V/v: Công bố thông tin về BCTC hợp nhất
năm 2017.

Kính gửi: Ủy ban chứng khoán Nhà Nước
Sở giao dịch Chứng khoán Hà Nội

1. Tên Công ty: **CÔNG TY CỔ PHẦN DỊCH VỤ KỸ THUẬT VIỄN THÔNG**
2. Mã chứng khoán: **TST**
3. Địa chỉ trụ sở chính: Số 4A, 4B, 4C Phố Vương Thừa Vũ, Phường Khương Trung, Quận Thanh Xuân, Hà Nội.
4. Điện thoại: 0243 7366 984 Fax: 0243 568 2240
5. Người thực hiện công bố thông tin:
 - + Người đại diện theo pháp luật: Phan Sỹ Kiên
 - + Người được uỷ quyền công bố thông tin: Trần Thị Thanh Bình
6. Nội dung của thông tin công bố:
 - 6.1 Báo cáo tài chính hợp nhất năm 2017 của Công ty cổ phần dịch vụ kỹ thuật viễn thông được lập ngày 26./03/2018 bao gồm: BCĐKT, BCKQKD, BCLCTT, TMBCTC.
 - 6.2 Nội dung giải trình (chênh lệch 10% LNST so với cùng kỳ năm ngoái).
7. Địa chỉ Website đăng tải toàn bộ báo cáo tài chính: www.tst.com.vn
Chúng tôi xin cam kết các thông tin công bố trên đây là đúng sự thật và hoàn toàn chịu trách nhiệm trước pháp luật về nội dung thông tin công bố. *hsk*

NGƯỜI ĐẠI DIỆN THEO PHÁP LUẬT.



Phan Sỹ Kiên

Nơi nhận:

- Như trên;
- Lưu VT, KTTKTC.

TẬP ĐOÀN BƯU CHÍNH VIỄN THÔNG VIỆT NAM
CÔNG TY CỔ PHẦN DỊCH VỤ KỸ THUẬT VIỄN THÔNG – TST
-----o0o-----

Giải trình nguyên nhân của ý kiến ngoại trừ trong Báo cáo Tài chính hợp nhất của Công ty TST đã được soát xét của kiểm toán vào ngày 31 tháng 12 năm 2017.

* Trong quá trình kiểm toán và soát xét Báo cáo Tài chính hợp nhất năm 2017 của Công ty Dịch vụ Kỹ thuật Viễn thông TST, Công ty TNHH Kiểm toán và Tư vấn A&C có đưa ra ý kiến loại trừ về số liệu của Chi nhánh Thành phố Hồ Chí Minh tại thời điểm kết thúc ngày 31.12.2017.

Nguyên nhân: Theo Quyết định số 54/QĐ-TCHC ngày 28 tháng 01 năm 2013 của Tổng giám đốc Công ty Dịch vụ Kỹ thuật Viễn thông TST về việc bổ nhiệm cán bộ thì ông Ngô Văn Hiệp – Phó giám đốc Phụ trách Chi nhánh Công ty TST tại thành phố Hồ Chí Minh – được miễn nhiệm mọi chức vụ trong Chi nhánh Công ty TST tại TP Hồ Chí Minh kể từ ngày 01/02/2013. Ông Ngô Văn Hiệp có trách nhiệm bàn giao công việc cho người kế nhiệm xong trước ngày 08/02/2013.

Nhưng trong thực tế ông Ngô Văn Hiệp đã không làm thủ tục bàn giao cho người kế nhiệm là ông Nguyễn Hoàng Tâm, và ông Hiệp cũng không ký và đóng dấu Báo cáo Tài chính năm 2012 trước soát xét kiểm toán của Chi nhánh TP Hồ Chí Minh nên báo cáo này chỉ được ký bởi người lập biểu là ông Chu Mạnh Hùng, đồng thời ông Hiệp cũng không bàn giao các chứng từ kế toán và con dấu - là cơ sở để cung cấp số liệu phục vụ cho công tác soát xét kiểm toán của Công ty Kiểm toán Grant Thornton. Chi nhánh Thành phố Hồ Chí Minh (Công ty Kiểm toán được ký hợp đồng để soát xét BCTC của công ty TST năm 2012) và Công ty Kiểm toán A&C chi nhánh Hà nội (Công ty Kiểm toán được ký hợp đồng để soát xét BCTC của công ty TST năm 2017) và cũng không hoàn thiện được các hồ sơ do các đoàn Kiểm toán yêu cầu như xác nhận công nợ phải thu, phải trả với khách hàng, nhà cung cấp và nhân viên của chi nhánh, không xác nhận được số dư các tài khoản tại Ngân hàng tại thời điểm 31.12.2012 và 26.03.2013 (thời điểm giải thể chi nhánh) do sự bất hợp tác của ông Hiệp. Hiện tại đã có quyết định giải thể Chi nhánh Miền nam và mọi hồ sơ giấy tờ còn lại của Chi nhánh Miền nam đã được niêm phong để Ban giải thể Chi nhánh tiến hành công tác giải thể.

Người lập giải trình



Sơn Hồng Sơn

Trưởng phòng Kế toán



Trần Trung Hiếu

Tổng giám đốc




Phan Sỹ Kiên

Giải trình nguyên nhân chênh lệch trong báo cáo KQKD hợp nhất của Công ty TST năm 2017 sau soát xét của Công ty kiểm toán A&C chi nhánh Hà nội so với số liệu cùng kỳ năm trước.

Trong năm 2017 lãi hợp nhất sau thuế của Công ty TST sau soát xét của công ty Kiểm toán A&C chi nhánh Hà nội là 3.416.101.181 đồng, giảm – 2.053.598.216 đồng (-38%) so với báo cáo cùng kỳ năm trước chủ yếu là do nguyên nhân mặc dù tại công ty mẹ năm 2017 doanh thu và chi phí đều vượt so với cùng kỳ năm trước nhưng tại công ty HTSV (công ty con của công ty TST) các chỉ tiêu doanh thu, chi phí lại không được bằng cùng kỳ năm trước, đồng thời trong năm 2016 HTSV có những khoản thanh lý tài sản làm lợi nhuận khác tăng hàng tỷ đồng mà năm 2017 lại không còn nên lợi nhuận hợp nhất sau thuế của Công ty TST năm 2017 đã sụt giảm hơn 2 tỷ đồng so với năm 2016.

Hà Nội, ngày 28 tháng 03 năm 2018

Người lập biểu




Sơn Hồng Sơn

Kế toán trưởng



Trần Trung Hiếu

Chủ tịch HĐQT



Phan Sỹ Kiên

TẬP ĐOÀN
BƯU CHÍNH VIỄN THÔNG VIỆT NAM
CÔNG TY CỔ PHẦN
DỊCH VỤ KỸ THUẬT VIỄN THÔNG
-TST-
-----000-----

CỘNG HÒA XÃ HỘI CHỦ NGHĨA VIỆT NAM
Độc lập – Tự do – Hạnh phúc
-----000-----

Giải trình nguyên nhân chênh lệch trong báo cáo KQKD hợp nhất của Công ty TST năm 2017 sau soát xét của kiểm toán so với số liệu trước kiểm toán.

Trong năm 2017 lãi hợp nhất sau thuế của Công ty TST sau soát xét của công ty Kiểm toán A&C chi nhánh Hà nội là 3.416.101.181 đồng, giảm -455.582.727 đồng (-91%) so với báo cáo trước kiểm toán chủ yếu là do Công ty kiểm toán A&C trích lập bổ xung một khoản dự phòng cho khoản công nợ phải thu khó đòi.

Hà Nội, ngày 28 tháng 03 năm 2018

Người lập biểu



Sơn Hồng Sơn

Kế toán trưởng



Trần Trung Hiếu

Tổng giám đốc



Phan Sỹ Kiên

BÁO CÁO TÀI CHÍNH HỢP NHẤT
CHO NĂM TÀI CHÍNH KẾT THÚC NGÀY 31 THÁNG 12 NĂM 2017

CÔNG TY CỔ PHẦN
DỊCH VỤ KỸ THUẬT VIỄN THÔNG

MỤC LỤC

	Trang
1. Mục lục	1
2. Báo cáo của Ban Tổng Giám đốc	2 - 4
3. Báo cáo kiểm toán độc lập	5 - 6
4. Bảng cân đối kế toán hợp nhất tại ngày 31 tháng 12 năm 2017	7 - 10
5. Báo cáo kết quả hoạt động kinh doanh hợp nhất cho năm tài chính kết thúc ngày 31 tháng 12 năm 2017	11
6. Báo cáo lưu chuyển tiền tệ hợp nhất cho năm tài chính kết thúc ngày 31 tháng 12 năm 2017	12 - 13
7. Bản thuyết minh Báo cáo tài chính hợp nhất cho năm tài chính kết thúc ngày 31 tháng 12 năm 2017	14 - 39



BÁO CÁO CỦA BAN TỔNG GIÁM ĐỐC

Ban Tổng Giám đốc Công ty Cổ phần Dịch vụ Kỹ thuật Viễn thông (sau đây gọi tắt là “Công ty”) trình bày báo cáo của mình cùng với Báo cáo tài chính hợp nhất cho năm tài chính kết thúc ngày 31 tháng 12 năm 2017 bao gồm Báo cáo tài chính hợp nhất của Công ty và công ty con (gọi chung là “Nhóm Công ty”).

Khái quát về Công ty

Công ty là công ty cổ phần hoạt động theo Giấy chứng nhận đăng ký doanh nghiệp số 0101334129, đăng ký lần đầu ngày 07 tháng 8 năm 2000 do do Sở kế hoạch và Đầu tư Thành phố Hà Nội cấp.

Trong quá trình hoạt động Công ty đã 15 lần được Sở kế hoạch và Đầu tư Thành phố Hà Nội cấp bổ sung các Giấy chứng nhận đăng ký doanh nghiệp về việc thay đổi tên công ty, ngành nghề kinh doanh và vốn điều lệ

Trụ sở chính

- Địa chỉ : Số 4A, 4B, 4C phố Vương Thừa Vũ, phường Khương Trung, quận Thanh Xuân, thành phố Hà Nội, Việt Nam
- Điện thoại : 0243 736 69 84
- Fax : 0243 568 22 40

Hoạt động kinh doanh của Công ty theo Giấy chứng nhận đăng ký doanh nghiệp là:

- Hoạt động kiến trúc và tư vấn kỹ thuật có liên quan. Chi tiết: Đo kiểm các công trình viễn thông (chỉ hoạt động khi được cơ quan Nhà nước có thẩm quyền cho phép); Thiết kế kết cấu công trình dân dụng, hạ tầng kỹ thuật; Tư vấn kỹ thuật, lập các dự án đầu tư, thiết kế thẩm định các dự án công trình, chuyển giao kỹ thuật, công nghệ chuyên ngành viễn thông, điện, điện tử, tin học; Kiểm định, hỗ trợ vận hành các công trình viễn thông, điện, điện tử, tin học (trừ hoạt động Nhà nước cấm);
- Bán buôn máy móc, thiết bị và phụ tùng máy khác. Chi tiết: Bán buôn cáp quang, cáp đồng, cáp điện tin học, truyền hình;
- Bán buôn thiết bị và linh kiện điện tử, viễn thông. Chi tiết: Bán buôn vật tư thiết bị viễn thông;
- Bán lẻ máy vi tính, thiết bị ngoại vi, phần mềm và thiết bị viễn thông trong các cửa hàng chuyên doanh;
- Vận tải hành khách đường sắt;
- Vận tải hàng hóa đường sắt;
- Vận tải bằng xe buýt;
- Vận tải hành khách đường bộ khác. Chi tiết: Vận tải hành khách bằng xe khách nội tỉnh, liên tỉnh;
- Vận tải hàng hóa bằng đường bộ;
- Hoạt động dịch vụ hỗ trợ kinh doanh khác còn lại chưa được phân vào đâu. Chi tiết: Xuất nhập khẩu trực tiếp và xuất nhập khẩu ủy thác vật tư, thiết bị, phụ tùng, linh kiện, máy móc trong lĩnh vực bưu chính, viễn thông, phát thanh, truyền hình, điện, điện tử, điện dân dụng, tin học, giao thông, công nghiệp, xây dựng theo quy định hiện hành; Xuất nhập khẩu thiết bị, vật tư, phụ tùng, linh kiện phục vụ cho hoạt động sản xuất kinh doanh của Công ty;
- Đại lý du lịch. Chi tiết: Lữ hành nội địa, lữ hành quốc tế;
- Nhà hàng và các dịch vụ ăn uống phục vụ lưu động;
- Dịch vụ lưu trú ngắn ngày;

- Xây dựng công trình kỹ thuật dân dụng khác. Chi tiết: Xây dựng các công trình điện đến 35KV; Xây dựng công trình nhà cửa như: Đường thủy, bến cảng và các công trình trên sông, các cảng du lịch, cửa cống, đập và đê; Xây dựng các công trình dân dụng, hạ tầng kỹ thuật;
- Lắp đặt máy móc và thiết bị công nghiệp. Chi tiết: Lắp đặt các công trình viễn thông, điện tử, tin học; Xây dựng các công trình viễn thông, điện, điện tử, tin học;
- Cho thuê máy móc, thiết bị và đồ dùng hữu hình khác. Chi tiết: Cho thuê tài sản hoạt động, cho thuê các sản phẩm thiết bị bưu chính viễn thông, điện, điện tử, tin học;
- Hoạt động chuyên môn, khoa học và công nghệ khác chưa được phân vào đâu. Chi tiết: Chuyển giao kỹ thuật, công nghệ chuyên ngành viễn thông, điện, điện tử, tin học;
- Tư vấn, môi giới, đấu giá bất động sản, đấu giá quyền sử dụng đất. Chi tiết: Quảng cáo bất động sản;
- Đại lý, môi giới, đấu giá. Chi tiết: Đại lý;
- Sửa chữa máy móc, thiết bị. Chi tiết: Sửa chữa, bảo dưỡng các công trình thiết bị viễn thông, điện, điện tử, tin học;
- Sản xuất thiết bị truyền thông. Chi tiết: Sản xuất thiết bị bưu chính viễn thông;
- Sản xuất sản phẩm điện tử dân dụng. Chi tiết: Sản xuất các thiết bị điện, điện tử, tin học;
- Kinh doanh bất động sản, quyền sử dụng đất thuộc chủ sở hữu, chủ sử dụng hoặc đi thuê. Chi tiết: Kinh doanh bất động sản; Cho thuê văn phòng, nhà xưởng, kho bãi.

Hội đồng quản trị và Ban điều hành, quản lý

Các thành viên Hội đồng quản trị và Ban điều hành của Công ty trong năm và cho đến thời điểm lập báo cáo này bao gồm:

Hội đồng quản trị

Họ và tên	Chức vụ	Ngày bổ nhiệm/miễn nhiệm
Ông Đặng Đức Khôi	Chủ tịch	Bổ nhiệm ngày 27 tháng 4 năm 2016
Ông Phan Sỹ Kiên	Phó Chủ tịch	Bổ nhiệm ngày 26 tháng 6 năm 2014
Ông Nguyễn Văn Minh	Ủy viên	Bổ nhiệm ngày 26 tháng 6 năm 2014
Ông Cao Hồng Việt	Ủy viên	Bổ nhiệm ngày 27 tháng 4 năm 2016
Ông Đặng Quang Trung	Ủy viên	Bổ nhiệm ngày 26 tháng 4 năm 2017
Ông Đặng Phan Dũng	Ủy viên	Miễn nhiệm ngày 25 tháng 4 năm 2017

Ban kiểm soát

Họ và tên	Chức vụ	Ngày bổ nhiệm
Bà Nguyễn Thị Thu Hiền	Trưởng ban	Bổ nhiệm ngày 27 tháng 4 năm 2016
Ông Phạm Nhật Quang	Thành viên	Bổ nhiệm ngày 26 tháng 6 năm 2014
Bà Phan Thị Phương Dung	Thành viên	Bổ nhiệm ngày 26 tháng 6 năm 2014

Ban Tổng Giám đốc

Họ và tên	Chức vụ	Ngày bổ nhiệm/miễn nhiệm
Ông Phan Sỹ Kiên	Tổng Giám đốc	Bổ nhiệm ngày 18 tháng 01 năm 2013
Ông Lê Anh Toàn	Phó Tổng Giám đốc	Bổ nhiệm ngày 22 tháng 4 năm 2013
Ông Đặng Quang Trung	Phó Tổng Giám đốc	Bổ nhiệm ngày 01 tháng 01 năm 2017
Ông Đặng Phan Dũng	Phó Tổng Giám đốc	Miễn nhiệm ngày 01 tháng 5 năm 2017

Đại diện theo pháp luật

Người đại diện theo pháp luật của Công ty trong năm và cho đến thời điểm lập báo cáo này là Ông Phan Sỹ Kiên (bổ nhiệm ngày 18 tháng 01 năm 2013).

Kiểm toán viên

Công ty TNHH Kiểm toán và Tư vấn A&C đã được chỉ định kiểm toán Báo cáo tài chính hợp nhất cho năm tài chính kết thúc ngày 31 tháng 12 năm 2017 của Nhóm Công ty.

Trách nhiệm của Ban Tổng Giám đốc

Ban Tổng Giám đốc Công ty chịu trách nhiệm lập Báo cáo tài chính hợp nhất phản ánh trung thực và hợp lý tình hình tài chính hợp nhất, kết quả hoạt động kinh doanh hợp nhất và lưu chuyển tiền tệ hợp nhất của Nhóm Công ty trong năm. Trong việc lập Báo cáo tài chính hợp nhất này, Ban Tổng Giám đốc phải:

- Chọn lựa các chính sách kế toán thích hợp và áp dụng các chính sách này một cách nhất quán;
- Thực hiện các xét đoán và các ước tính một cách hợp lý và thận trọng;
- Nêu rõ các chuẩn mực kế toán áp dụng cho Nhóm Công ty có được tuân thủ hay không và tất cả các sai lệch trọng yếu đã được trình bày và giải thích trong Báo cáo tài chính hợp nhất;
- Lập Báo cáo tài chính hợp nhất trên cơ sở hoạt động liên tục trừ trường hợp không thể cho rằng Nhóm Công ty sẽ tiếp tục hoạt động liên tục;
- Thiết lập và thực hiện hệ thống kiểm soát nội bộ một cách hữu hiệu nhằm hạn chế rủi ro có sai sót trọng yếu do gian lận hoặc nhầm lẫn trong việc lập và trình bày Báo cáo tài chính hợp nhất.

Ban Tổng Giám đốc đảm bảo các sổ kế toán thích hợp được lưu giữ đầy đủ để phản ánh tình hình tài chính của Nhóm Công ty với mức độ chính xác hợp lý tại bất kỳ thời điểm nào và các sổ sách kế toán tuân thủ chế độ kế toán áp dụng. Ban Tổng Giám đốc cũng chịu trách nhiệm bảo vệ an toàn tài sản của Nhóm Công ty và do đó đã thực hiện các biện pháp thích hợp để ngăn chặn và phát hiện các hành vi gian lận và các vi phạm khác.

Ban Tổng Giám đốc cam kết đã tuân thủ các yêu cầu nêu trên trong việc lập Báo cáo tài chính hợp nhất.

Phê duyệt Báo cáo tài chính

Ban Tổng Giám đốc Công ty phê duyệt Báo cáo tài chính hợp nhất đính kèm. Báo cáo tài chính hợp nhất đã phản ánh trung thực và hợp lý tình hình tài chính của Nhóm Công ty tại thời điểm ngày 31 tháng 12 năm 2017, cũng như kết quả hoạt động kinh doanh và tình hình lưu chuyển tiền tệ cho năm tài chính kết thúc cùng ngày, phù hợp với các Chuẩn mực Kế toán Việt Nam, Chế độ Kế toán doanh nghiệp Việt Nam và các quy định pháp lý có liên quan đến việc lập và trình bày Báo cáo tài chính hợp nhất.

Thay mặt Ban Tổng Giám đốc,



Phan Sỹ Kiên
Tổng Giám đốc

Ngày 26 tháng 3 năm 2018

BÁO CÁO KIỂM TOÁN ĐỘC LẬP

**Kính gửi: CÁC CỔ ĐÔNG, HỘI ĐỒNG QUẢN TRỊ VÀ BAN TỔNG GIÁM ĐỐC
CÔNG TY CỔ PHẦN DỊCH VỤ KỸ THUẬT VIỄN THÔNG**

Chúng tôi đã kiểm toán Báo cáo tài chính hợp nhất kèm theo của Công ty Cổ phần Dịch vụ Kỹ thuật Viễn thông (sau đây gọi tắt là “Công ty”) và công ty con (gọi chung là “Nhóm Công ty”), được lập ngày 26 tháng 3 năm 2018, từ trang 07 đến trang 39, bao gồm Bảng cân đối kế toán hợp nhất tại ngày 31 tháng 12 năm 2017, Báo cáo kết quả hoạt động kinh doanh hợp nhất, Báo cáo lưu chuyển tiền tệ hợp nhất cho năm tài chính kết thúc cùng ngày và Bản thuyết minh Báo cáo tài chính hợp nhất.

Trách nhiệm của Ban Tổng Giám đốc

Ban Tổng Giám đốc Công ty chịu trách nhiệm về việc lập và trình bày trung thực và hợp lý Báo cáo tài chính hợp nhất của Nhóm Công ty theo các Chuẩn mực Kế toán Việt Nam, Chế độ Kế toán doanh nghiệp Việt Nam và các quy định pháp lý có liên quan đến việc lập và trình bày Báo cáo tài chính hợp nhất và chịu trách nhiệm về kiểm soát nội bộ mà Ban Tổng Giám đốc xác định là cần thiết để đảm bảo cho việc lập và trình bày Báo cáo tài chính hợp nhất không có sai sót trọng yếu do gian lận hoặc nhầm lẫn.

Trách nhiệm của Kiểm toán viên

Trách nhiệm của chúng tôi là đưa ra ý kiến về Báo cáo tài chính hợp nhất dựa trên kết quả của cuộc kiểm toán. Chúng tôi đã tiến hành kiểm toán theo các Chuẩn mực Kiểm toán Việt Nam. Các chuẩn mực này yêu cầu chúng tôi tuân thủ chuẩn mực và các quy định về đạo đức nghề nghiệp, lập kế hoạch và thực hiện cuộc kiểm toán để đạt được sự đảm bảo hợp lý về việc liệu Báo cáo tài chính hợp nhất của Nhóm Công ty có còn sai sót trọng yếu hay không.

Công việc kiểm toán bao gồm thực hiện các thủ tục nhằm thu thập các bằng chứng kiểm toán về các số liệu và thuyết minh trên Báo cáo tài chính hợp nhất. Các thủ tục kiểm toán được lựa chọn dựa trên xét đoán của kiểm toán viên, bao gồm đánh giá rủi ro có sai sót trọng yếu trong Báo cáo tài chính hợp nhất do gian lận hoặc nhầm lẫn. Khi thực hiện đánh giá các rủi ro này, kiểm toán viên đã xem xét kiểm soát nội bộ của Nhóm Công ty liên quan đến việc lập và trình bày Báo cáo tài chính hợp nhất trung thực, hợp lý nhằm thiết kế các thủ tục kiểm toán phù hợp với tình hình thực tế, tuy nhiên không nhằm mục đích đưa ra ý kiến về hiệu quả của kiểm soát nội bộ của Nhóm Công ty. Công việc kiểm toán cũng bao gồm đánh giá tính thích hợp của các chính sách kế toán được áp dụng và tính hợp lý của các ước tính kế toán của Ban Tổng Giám đốc cũng như đánh giá việc trình bày tổng thể Báo cáo tài chính hợp nhất.

Chúng tôi tin tưởng rằng các bằng chứng kiểm toán mà chúng tôi đã thu thập được là đầy đủ và thích hợp làm cơ sở cho ý kiến kiểm toán ngoại trừ của chúng tôi.

Cơ sở của ý kiến kiểm toán ngoại trừ

Chi nhánh của Công ty mẹ tại thành phố Hồ Chí Minh (“Chi nhánh”) đã giải thể ngày 26 tháng 3 năm 2013, tuy nhiên, số liệu liên quan đến tài sản, các khoản nợ phải thu, nợ phải trả của Chi nhánh vẫn được cộng hợp và thể hiện trên Báo cáo tài chính tổng hợp cho năm tài chính kết thúc ngày 31 tháng 12 năm 2017 của Công ty mẹ. Cụ thể:

Khoản mục	Thuyết minh	Số cuối năm	Số đầu năm
Phải thu khách hàng	V.3	1.277.165.908	1.277.165.908
Phải thu khác	V.5	12.753.473.404	12.753.473.404
Hàng tồn kho	V.8	1.327.799.572	1.327.799.572
Tài sản khác		177.418.736	177.418.736
Cộng		15.535.857.620	15.535.857.620
Phải trả người bán	V.13	2.807.326.139	2.807.326.139
Chi phí phải trả	V.16	6.253.418.069	6.253.418.069
Phải trả khác	V.18a	1.990.198.309	1.990.198.309
Cộng		11.050.942.517	11.050.942.517

Công ty chưa thực hiện rà soát, đối chiếu các số liệu có liên quan của Chi nhánh để xác định và ghi nhận phù hợp giá trị tài sản, nợ phải thu có thể thu hồi và nghĩa vụ nợ phải trả, cũng như đánh giá và ghi nhận các khoản tổn thất tài sản (nếu có). Chúng tôi không thể thu thập được đầy đủ bằng chứng kiểm toán thích hợp để đánh giá ảnh hưởng của các vấn đề nêu trên đến báo cáo tài chính hợp nhất của Nhóm Công ty cho năm tài chính kết thúc ngày 31 tháng 12 năm 2017.

Ý kiến kiểm toán ngoại trừ

Theo ý kiến của chúng tôi, ngoại trừ ảnh hưởng của vấn đề nêu tại đoạn “Cơ sở của ý kiến kiểm toán ngoại trừ”, Báo cáo tài chính hợp nhất đã phản ánh trung thực và hợp lý, trên các khía cạnh trọng yếu tình hình tài chính hợp nhất của Nhóm Công ty tại ngày 31 tháng 12 năm 2017, cũng như kết quả hoạt động kinh doanh hợp nhất và tình hình lưu chuyển tiền tệ hợp nhất cho năm tài chính kết thúc cùng ngày, phù hợp với các Chuẩn mực Kế toán Việt Nam, Chế độ Kế toán doanh nghiệp Việt Nam và các quy định pháp lý có liên quan đến việc lập và trình bày Báo cáo tài chính hợp nhất.

Công ty TNHH Kiểm toán và Tư vấn A&C

Chi nhánh Hà Nội



Phạm Quang Huy - Phó Giám đốc

Số Giấy CNĐKHN kiểm toán: 1409-2018-008-1

Vũ Minh Khôi - Kiểm toán viên

Số Giấy CNĐKHN kiểm toán: 2897-2014-008-1

Hà Nội, ngày 27 tháng 3 năm 2018

CÔNG TY CỔ PHẦN DỊCH VỤ KỸ THUẬT VIỄN THÔNG

Địa chỉ: Số 4A, 4B, 4C phố Vương Thừa Vũ, phường Khương Trung, quận Thanh Xuân, thành phố Hà Nội

BÁO CÁO TÀI CHÍNH HỢP NHẤT

Cho năm tài chính kết thúc ngày 31 tháng 12 năm 2017

BẢNG CÂN ĐỐI KẾ TOÁN HỢP NHẤT

(Dạng đầy đủ)

Tại ngày 31 tháng 12 năm 2017

Đơn vị tính: VND

TÀI SẢN	Mã số	Thuyết minh	Số cuối năm	Số đầu năm
A - TÀI SẢN NGẮN HẠN	100		235.310.507.827 ✓	161.422.884.575
I. Tiền và các khoản tương đương tiền	110	V.1	8.000.041.091	7.465.680.717
1. Tiền	111		8.000.041.091	7.245.680.717
2. Các khoản tương đương tiền	112		-	220.000.000
II. Đầu tư tài chính ngắn hạn	120		-	-
1. Chứng khoán kinh doanh	121		-	-
2. Dự phòng giảm giá chứng khoán kinh doanh	122		-	-
3. Đầu tư nắm giữ đến ngày đáo hạn	123		-	-
III. Các khoản phải thu ngắn hạn	130		191.819.606.192	123.604.664.440
1. Phải thu ngắn hạn của khách hàng	131	V.3	144.927.024.414	85.802.432.523
2. Trả trước cho người bán ngắn hạn	132	V.4	1.677.105.448	1.267.155.691
3. Phải thu nội bộ ngắn hạn	133		-	-
4. Phải thu theo tiến độ kế hoạch hợp đồng xây dựng	134		-	-
5. Phải thu về cho vay ngắn hạn	135		-	-
6. Phải thu ngắn hạn khác	136	V.5a	50.807.437.708	41.643.951.480
7. Dự phòng phải thu ngắn hạn khó đòi	137	V.6	(5.728.129.179)	(5.245.043.055)
8. Tài sản thiếu chờ xử lý	139	V.7	136.167.801	136.167.801
IV. Hàng tồn kho	140	V.8	34.690.691.451 ✓	29.333.254.046
1. Hàng tồn kho	141		36.030.745.589	30.210.881.417
2. Dự phòng giảm giá hàng tồn kho	149		(1.340.054.138) ✓	(877.627.371)
V. Tài sản ngắn hạn khác	150		800.169.093	1.019.285.372
1. Chi phí trả trước ngắn hạn	151	V.9a	204.829.086	89.575.573
2. Thuế giá trị gia tăng được khấu trừ	152		7.779.426	349.515.885
3. Thuế và các khoản khác phải thu Nhà nước	153	V.15	587.560.581	580.193.914
4. Giao dịch mua bán lại trái phiếu Chính phủ	154		-	-
5. Tài sản ngắn hạn khác	155		-	-

CÔNG TY CỔ PHẦN DỊCH VỤ KỸ THUẬT VIỄN THÔNG

Địa chỉ: Số 4A, 4B, 4C phố Vương Thừa Vũ, phường Khương Trung, quận Thanh Xuân, thành phố Hà Nội

BÁO CÁO TÀI CHÍNH HỢP NHẤT

Cho năm tài chính kết thúc ngày 31 tháng 12 năm 2017

Bảng cân đối kế toán hợp nhất (tiếp theo)

TÀI SẢN	Mã số	Thuyết minh	Số cuối năm	Số đầu năm
B - TÀI SẢN DÀI HẠN	200		55.014.759.141	54.212.596.193
I. Các khoản phải thu dài hạn	210		124.077.242	124.077.242
1. Phải thu dài hạn của khách hàng	211		-	-
2. Trả trước cho người bán dài hạn	212		-	-
3. Vốn kinh doanh ở đơn vị trực thuộc	213		-	-
4. Phải thu nội bộ dài hạn	214		-	-
5. Phải thu về cho vay dài hạn	215		-	-
6. Phải thu dài hạn khác	216	V.5b	124.077.242	124.077.242
7. Dự phòng phải thu dài hạn khó đòi	219		-	-
II. Tài sản cố định	220		34.333.679.336	34.605.660.564
1. Tài sản cố định hữu hình	221	V.10	14.307.191.518	14.570.172.746
<i>Nguyên giá</i>	222		56.125.547.370	55.410.134.981
<i>Giá trị hao mòn lũy kế</i>	223		(41.818.355.852)	(40.839.962.235)
2. Tài sản cố định thuê tài chính	224		-	-
<i>Nguyên giá</i>	225		-	-
<i>Giá trị hao mòn lũy kế</i>	226		-	-
3. Tài sản cố định vô hình	227	V.11	20.026.487.818	20.035.487.818
<i>Nguyên giá</i>	228		20.199.237.818	20.199.237.818
<i>Giá trị hao mòn lũy kế</i>	229		(172.750.000)	(163.750.000)
III. Bất động sản đầu tư	230		-	-
<i>Nguyên giá</i>	231		-	-
<i>Giá trị hao mòn lũy kế</i>	232		-	-
IV. Tài sản dở dang dài hạn	240		1.054.313.636	1.054.313.636
1. Chi phí sản xuất, kinh doanh dở dang dài hạn	241		-	-
2. Chi phí xây dựng cơ bản dở dang	242	V.12	1.054.313.636	1.054.313.636
V. Đầu tư tài chính dài hạn	250		18.110.335.525	16.838.035.569
1. Đầu tư vào công ty con	251		-	-
2. Đầu tư vào công ty liên doanh, liên kết	252	V.2a	17.150.335.525	15.878.035.569
3. Đầu tư góp vốn vào đơn vị khác	253	V.2b	5.890.000.000	5.890.000.000
4. Dự phòng đầu tư tài chính dài hạn	254	V.2b	(4.930.000.000)	(4.930.000.000)
5. Đầu tư nắm giữ đến ngày đáo hạn	255		-	-
VI. Tài sản dài hạn khác	260		1.392.353.402	1.590.509.182
1. Chi phí trả trước dài hạn	261	V.9b	1.392.353.402	1.590.509.182
2. Tài sản thuế thu nhập hoãn lại	262		-	-
3. Thiết bị, vật tư, phụ tùng thay thế dài hạn	263		-	-
4. Tài sản dài hạn khác	268		-	-
5. Lợi thế thương mại	269		-	-
TỔNG CỘNG TÀI SẢN	270		290.325.266.968	215.635.480.768

CÔNG TY DỊCH VỤ KỸ THUẬT VIỄN THÔNG

Địa chỉ: Số 4A, 4B, 4C phố Vương Thừa Vũ, phường Khương Trung, quận Thanh Xuân, thành phố Hà Nội

BÁO CÁO TÀI CHÍNH HỢP NHẤT

Cho năm tài chính kết thúc ngày 31 tháng 12 năm 2017

Bảng cân đối kế toán hợp nhất (tiếp theo)

NGUỒN VỐN	Mã số	Thuyết minh	Số cuối năm	Số đầu năm
C - NỢ PHẢI TRẢ	300		184.380.343.364	105.625.244.141
I. Nợ ngắn hạn	310		182.093.416.658	103.879.674.198
1. Phải trả người bán ngắn hạn	311	V.13	84.072.960.820	28.165.474.505
2. Người mua trả tiền trước ngắn hạn	312	V.14	1.539.337.558	9.146.991.544
3. Thuế và các khoản phải nộp Nhà nước	313	V.15	4.382.992.606	2.785.336.367
4. Phải trả người lao động	314		1.046.800.000	1.370.163.784
5. Chi phí phải trả ngắn hạn	315	V.16	8.271.920.850	9.567.933.258
6. Phải trả nội bộ ngắn hạn	316		-	-
7. Phải trả theo tiến độ kế hoạch hợp đồng xây dựng	317		-	-
8. Doanh thu chưa thực hiện ngắn hạn	318	V.17	-	125.454.545
9. Phải trả ngắn hạn khác	319	V.18a	31.205.702.306	30.076.903.977
10. Vay và nợ thuê tài chính ngắn hạn	320	V.19a	51.476.479.076	22.544.192.776
11. Dự phòng phải trả ngắn hạn	321		97.223.442	97.223.442
12. Quỹ khen thưởng, phúc lợi	322		-	-
13. Quỹ bình ổn giá	323		-	-
14. Giao dịch mua bán lại trái phiếu Chính phủ	324		-	-
II. Nợ dài hạn	330		2.286.926.706	1.745.569.943
1. Phải trả người bán dài hạn	331		-	-
2. Người mua trả tiền trước dài hạn	332		-	-
3. Chi phí phải trả dài hạn	333		-	-
4. Phải trả nội bộ về vốn kinh doanh	334		-	-
5. Phải trả nội bộ dài hạn	335		-	-
6. Doanh thu chưa thực hiện dài hạn	336		-	-
7. Phải trả dài hạn khác	337	V.18b	220.000.000	220.000.000
8. Vay và nợ thuê tài chính dài hạn	338	V.19b	2.066.926.706	1.525.569.943
9. Trái phiếu chuyển đổi	339		-	-
10. Cổ phiếu ưu đãi	340		-	-
11. Thuế thu nhập hoãn lại phải trả	341		-	-
12. Dự phòng phải trả dài hạn	342		-	-
13. Quỹ phát triển khoa học và công nghệ	343		-	-

CÔNG TY CỔ PHẦN DỊCH VỤ KỸ THUẬT VIỄN THÔNG

Địa chỉ: Số 4A, 4B, 4C phố Vương Thừa Vũ, phường Khương Trung, quận Thanh Xuân, thành phố Hà Nội

BÁO CÁO TÀI CHÍNH HỢP NHẤT

Cho năm tài chính kết thúc ngày 31 tháng 12 năm 2017

Bảng cân đối kế toán hợp nhất (tiếp theo)

NGUỒN VỐN	Mã số	Thuyết minh	Số cuối năm	Số đầu năm
D - NGUỒN VỐN CHỦ SỞ HỮU	400		105.944.923.604	110.010.236.627
I. Vốn chủ sở hữu	410	V.20	105.944.923.604	110.010.236.627
1. Vốn góp của chủ sở hữu	411		48.000.000.000	48.000.000.000
- Cổ phiếu phổ thông có quyền biểu quyết	411a		48.000.000.000	48.000.000.000
- Cổ phiếu ưu đãi	411b		-	-
2. Thặng dư vốn cổ phần	412		32.663.796.276	49.699.560.000
3. Quyền chọn chuyển đổi trái phiếu	413		-	-
4. Vốn khác của chủ sở hữu	414		-	-
5. Cổ phiếu quỹ	415		-	-
6. Chênh lệch đánh giá lại tài sản	416		-	-
7. Chênh lệch tỷ giá hối đoái	417		-	-
8. Quỹ đầu tư phát triển	418		1.591.818.768	7.196.802.018
9. Quỹ hỗ trợ sắp xếp doanh nghiệp	419		-	-
10. Quỹ khác thuộc vốn chủ sở hữu	420		100.242.705	119.132.759
11. Lợi nhuận sau thuế chưa phân phối	421		5.760.740.725	(13.387.435.619)
- LNST chưa phân phối lũy kể đến cuối kỳ trước	421a		2.703.568.069	(13.387.435.619)
- LNST chưa phân phối kỳ này	421b		3.057.172.656	-
12. Nguồn vốn đầu tư xây dựng cơ bản	422		-	-
13. Lợi ích cổ đông không kiểm soát	429		17.828.325.130	18.382.177.469
II. Nguồn kinh phí và quỹ khác	430		-	-
1. Nguồn kinh phí	431		-	-
2. Nguồn kinh phí đã hình thành tài sản cố định	432		-	-
TỔNG CỘNG NGUỒN VỐN	440		290.325.266.968	215.635.480.768

Người lập biểu



Son Hồng Sơn

Kế toán trưởng



Trần Trung Hiếu

Lập, ngày 26 tháng 3 năm 2018

Tổng Giám đốc



Phan Sỹ Kiên

CÔNG TY CỔ PHẦN DỊCH VỤ KỸ THUẬT VIỄN THÔNG

Địa chỉ: Số 4A, 4B, 4C phố Vương Thừa Vũ, phường Khương Trung, quận Thanh Xuân, thành phố Hà Nội

BÁO CÁO TÀI CHÍNH HỢP NHẤT

Cho năm tài chính kết thúc ngày 31 tháng 12 năm 2017

BÁO CÁO KẾT QUẢ HOẠT ĐỘNG KINH DOANH HỢP NHẤT

(Dạng đầy đủ)

Cho năm tài chính kết thúc ngày 31 tháng 12 năm 2017

Đơn vị tính: VND

CHỈ TIÊU	Mã số	Thuyết minh	Năm nay	Năm trước
1. Doanh thu bán hàng và cung cấp dịch vụ	01	VI.1	225.473.133.549	116.494.773.422
2. Các khoản giảm trừ doanh thu	02		-	-
3. Doanh thu thuần về bán hàng và cung cấp dịch vụ	10		225.473.133.549	116.494.773.422
4. Giá vốn hàng bán	11	VI.2	201.517.713.052	97.283.960.531
5. Lợi nhuận gộp về bán hàng và cung cấp dịch vụ	20		23.955.420.497	19.210.812.891
6. Doanh thu hoạt động tài chính	21	VI.3	55.991.304	370.990.405
7. Chi phí tài chính	22	VI.4	3.753.680.285	6.056.252.500
Trong đó: chi phí lãi vay	23		3.537.498.975	1.314.114.830
8. Phần lãi hoặc lỗ trong công ty liên doanh, liên kết	24	V.2a	1.272.299.956	1.972.206.271
9. Chi phí bán hàng	25	VI.5	3.797.574.725	2.272.724.196
10. Chi phí quản lý doanh nghiệp	26	VI.6	15.119.467.660	9.819.003.107
11. Lợi nhuận thuần từ hoạt động kinh doanh	30		2.612.989.087	3.406.029.764
12. Thu nhập khác	31	VI.7	934.374.760	11.203.382.075
13. Chi phí khác	32	VI.8	131.262.666	7.082.880.694
14. Lợi nhuận khác	40		803.112.094	4.120.501.381
15. Tổng lợi nhuận kế toán trước thuế	50		3.416.101.181	7.526.531.145
16. Chi phí thuế thu nhập doanh nghiệp hiện hành	51		-	2.056.831.748
17. Chi phí thuế thu nhập doanh nghiệp hoãn lại	52		-	-
18. Lợi nhuận sau thuế thu nhập doanh nghiệp	60		3.416.101.181	5.469.699.397
19. Lợi nhuận sau thuế của công ty mẹ	61		3.057.172.656	4.225.550.668
20. Lợi nhuận sau thuế của cổ đông không kiểm soát	62		358.928.525	1.244.148.729
21. Lãi cơ bản trên cổ phiếu	70	VI.9	637	880
22. Lãi suy giảm trên cổ phiếu	71	VI.9	637	880

Người lập biểu

Sơn Hồng Sơn

Kế toán trưởng

Trần Trung Hiếu

Lập, ngày 26 tháng 3 năm 2018

Tổng Giám đốc



Phan Sỹ Kiên

CÔNG TY CỔ PHẦN DỊCH VỤ KỸ THUẬT VIỄN THÔNG

Địa chỉ: Số 4A, 4B, 4C phố Vương Thừa Vũ, phường Khương Trung, quận Thanh Xuân, thành phố Hà Nội

BÁO CÁO TÀI CHÍNH HỢP NHẤT

Cho năm tài chính kết thúc ngày 31 tháng 12 năm 2017

BÁO CÁO LƯU CHUYỂN TIỀN TỆ HỢP NHẤT

(Dạng đầy đủ)

(Theo phương pháp gián tiếp)

Cho năm tài chính kết thúc ngày 31 tháng 12 năm 2017

Đơn vị tính: VND

CHỈ TIÊU	Mã Thuyết số minh		
		Năm nay	Năm trước
I. Lưu chuyển tiền từ hoạt động kinh doanh			
1. Lợi nhuận trước thuế	01	3.416.101.181	7.526.531.145
2. Điều chỉnh cho các khoản:			
- Khấu hao tài sản cố định và bất động sản đầu tư	02 V.10,11	2.385.858.501	2.871.955.315
- Các khoản dự phòng	03	945.512.891	5.628.294.828
- Lãi, lỗ chênh lệch tỷ giá hối đoái do đánh giá lại các khoản mục tiền tệ có gốc ngoại tệ	04 VI.4	6.437.196	(4.199.001)
- Lãi, lỗ từ hoạt động đầu tư	05	(458.000.000)	(10.911.518.816)
- Chi phí lãi vay	06 VI.4	3.537.498.975	1.314.114.830
- Các khoản điều chỉnh khác	07	-	-
3. Lợi nhuận từ hoạt động kinh doanh trước thay đổi vốn lưu động	08	9.833.408.744	6.425.178.301
- Tăng, giảm các khoản phải thu	09	(68.542.559.162)	(8.866.959.587)
- Tăng, giảm hàng tồn kho	10	(5.819.864.172)	(2.610.095.326)
- Tăng, giảm các khoản phải trả	11	47.719.551.418	(5.311.355.180)
- Tăng, giảm chi phí trả trước	12	82.902.267	(325.109.782)
- Tăng, giảm chứng khoán kinh doanh	13	-	-
- Tiền lãi vay đã trả	14	(3.537.498.975)	(1.314.114.830)
- Thuế thu nhập doanh nghiệp đã nộp	15 V.15	(5.366.667)	(2.134.324.991)
- Tiền thu khác từ hoạt động kinh doanh	16	-	1.540.905.050
- Tiền chi khác cho hoạt động kinh doanh	17	(6.969.978.869)	(4.134.424.050)
Lưu chuyển tiền thuần từ hoạt động kinh doanh	20	(27.239.405.416)	(16.730.300.395)
II. Lưu chuyển tiền từ hoạt động đầu tư			
1. Tiền chi để mua sắm, xây dựng tài sản cố định và các tài sản dài hạn khác	21	(2.113.877.273)	(10.166.715.368)
2. Tiền thu từ thanh lý, nhượng bán tài sản cố định và các tài sản dài hạn khác	22	464.000.000	23.501.818.182
3. Tiền chi cho vay, mua các công cụ nợ của đơn vị khác	23	-	-
4. Tiền thu hồi cho vay, bán lại các công cụ nợ của đơn vị khác	24	-	-
5. Tiền chi đầu tư góp vốn vào đơn vị khác	25	-	-
6. Tiền thu hồi đầu tư góp vốn vào đơn vị khác	26	-	-
7. Tiền thu lãi cho vay, cổ tức và lợi nhuận được chia	27	-	183.088.662
Lưu chuyển tiền thuần từ hoạt động đầu tư	30	(1.649.877.273)	13.518.191.476

CÔNG TY CỔ PHẦN DỊCH VỤ KỸ THUẬT VIỄN THÔNG

Địa chỉ: Số 4A, 4B, 4C phố Vương Thừa Vũ, phường Khương Trung, quận Thanh Xuân, thành phố Hà Nội

BÁO CÁO TÀI CHÍNH HỢP NHẤT

Cho năm tài chính kết thúc ngày 31 tháng 12 năm 2017

Báo cáo lưu chuyển tiền tệ hợp nhất (tiếp theo)

CHỈ TIÊU	Mã Thuyết số minh	Năm nay		Năm trước
III. Lưu chuyển tiền từ hoạt động tài chính				
1. Tiền thu từ phát hành cổ phiếu, nhận vốn góp của chủ sở hữu	31		-	-
2. Tiền trả lại vốn góp cho các chủ sở hữu, mua lại cổ phiếu của doanh nghiệp đã phát hành	32		-	-
3. Tiền thu từ đi vay	33	V.19	129.390.673.176	46.662.929.880
4. Tiền trả nợ gốc vay	34	V.19	(99.917.030.113)	(40.636.018.141)
5. Tiền trả nợ gốc thuê tài chính	35		-	-
6. Cổ tức, lợi nhuận đã trả cho chủ sở hữu	36		(50.000.000)	(22.625.000)
Lưu chuyển tiền thuần từ hoạt động tài chính	40		29.423.643.063	6.004.286.739
Lưu chuyển tiền thuần trong năm	50		534.360.374	2.792.177.820
Tiền và tương đương tiền đầu năm	60	V.1	7.465.680.717	4.673.457.382
Ảnh hưởng của thay đổi tỷ giá hối đoái quy đổi ngoại tệ	61		-	45.515
Tiền và tương đương tiền cuối năm	70	V.1	8.000.041.091	7.465.680.717

Lập, ngày 26 tháng 3 năm 2018

Người lập biểu

Sơn Hồng Sơn

Kế toán trưởng

Trần Trung Hiếu

Tổng Giám đốc



Phan Sỹ Kiên

CÔNG TY CỔ PHẦN DỊCH VỤ KỸ THUẬT VIỄN THÔNG

Địa chỉ: Số 4A, 4B, 4C phố Vương Thừa Vũ, phường Khương Trung, quận Thanh Xuân, TP Hà Nội

BÁO CÁO TÀI CHÍNH HỢP NHẤT

Cho năm tài chính kết thúc ngày 31 tháng 12 năm 2017

BẢN THUYẾT MINH BÁO CÁO TÀI CHÍNH HỢP NHẤT

Cho năm tài chính kết thúc ngày 31 tháng 12 năm 2017

I. ĐẶC ĐIỂM HOẠT ĐỘNG

1. Hình thức sở hữu vốn

Công ty Cổ phần Dịch vụ Kỹ thuật Viễn thông (sau đây gọi tắt là “Công ty” hay “Công ty mẹ”) là công ty cổ phần.

2. Lĩnh vực kinh doanh

Lĩnh vực kinh doanh của Công ty là xây dựng và lắp đặt.

3. Ngành nghề kinh doanh

Hoạt động kinh doanh chính của Công ty là:

- Xây dựng công trình kỹ thuật dân dụng khác
- Lắp đặt máy móc và thiết bị công nghiệp
- Cho thuê máy móc, thiết bị bưu chính viễn thông, điện, điện tử, tin học.

4. Chu kỳ sản xuất, kinh doanh thông thường

Chu kỳ sản xuất kinh doanh thông thường của Công ty không quá 12 tháng.

5. Cấu trúc Nhóm Công ty

Nhóm Công ty bao gồm Công ty mẹ và 01 công ty con chịu sự kiểm soát của Công ty mẹ. Công ty con được hợp nhất trong Báo cáo tài chính hợp nhất này.

5a. Công ty con được hợp nhất

Công ty chỉ đầu tư vào công ty con là Công ty Cổ phần Công nghệ HTSV Việt Nam (tên gọi cũ “Công ty Cổ phần Huawei – TST Việt Nam) có trụ sở chính tại 164 Nguyễn Văn Cừ, phường Bồ Đề, quận Long Biên, thành phố Hà Nội. Hoạt động kinh doanh chính của công ty con này là sản xuất các loại sợi cáp quang, sản xuất và kinh doanh các loại phụ kiện thiết bị đồng bộ kèm theo các loại cáp quang, các thiết bị vật tư, nguyên liệu chuyên ngành viễn thông, truyền hình, công nghệ thông tin, điện tử tin học dân dụng, công nghiệp và điều khiển tự động. Tại ngày năm tài chính, tỷ lệ lợi ích và tỷ lệ quyền biểu quyết của Công ty tại công ty con này là 50,54% (số đầu năm là 50,54%).

5b. Công ty liên kết được phân ánh trong Báo cáo tài chính hợp nhất theo phương pháp vốn chủ sở hữu

Nhóm Công ty chỉ đầu tư vào công ty liên kết là Công ty Cổ phần Cáp quang Việt Nam Vina – OFC có trụ sở chính tại Dốc Vân, Yên Viên, Gia Lâm, Hà Nội. Hoạt động kinh doanh chính của công ty liên kết này là sản xuất thiết bị điện và dịch vụ đo kiểm cáp quang. Tại ngày kết thúc năm tài chính, tỷ lệ phần sở hữu và tỷ lệ quyền biểu quyết của Công ty tại công ty liên kết này là 25% (số đầu năm là 25%).

6. Tuyên bố về khả năng so sánh thông tin trên Báo cáo tài chính hợp nhất

Các số liệu tương ứng của năm trước so sánh được với số liệu của năm nay.

7. Nhân viên

Tại ngày kết thúc năm tài chính nhóm Công ty có 150 nhân viên đang làm việc tại các công ty trong Tập đoàn (số đầu năm là 161 nhân viên).

CÔNG TY CỔ PHẦN DỊCH VỤ KỸ THUẬT VIỄN THÔNG

Địa chỉ: Số 4A, 4B, 4C phố Vương Thừa Vũ, phường Khương Trung, quận Thanh Xuân, TP Hà Nội

BÁO CÁO TÀI CHÍNH HỢP NHẤT

Cho năm tài chính kết thúc ngày 31 tháng 12 năm 2017

Bản thuyết minh Báo cáo tài chính hợp nhất (tiếp theo)

II. NĂM TÀI CHÍNH, ĐƠN VỊ TIỀN TỆ SỬ DỤNG TRONG KẾ TOÁN

1. Năm tài chính

Năm tài chính của Nhóm Công ty bắt đầu từ ngày 01 tháng 01 và kết thúc vào ngày 31 tháng 12 hàng năm.

2. Đơn vị tiền tệ sử dụng trong kế toán

Đơn vị tiền tệ sử dụng trong kế toán là Đồng Việt Nam (VND) do phần lớn các nghiệp vụ được thực hiện bằng đơn vị tiền tệ VND.

III. CHUẨN MỰC VÀ CHẾ ĐỘ KẾ TOÁN ÁP DỤNG

1. Chế độ kế toán áp dụng

Nhóm Công ty áp dụng các Chuẩn mực Kế toán Việt Nam, Chế độ Kế toán doanh nghiệp Việt Nam được ban hành theo Thông tư số 200/2014/TT-BTC ngày 22 tháng 12 năm 2014 hướng dẫn Chế độ Kế toán doanh nghiệp, Thông tư số 202/2014/TT-BTC ngày 22 tháng 12 năm 2014 hướng dẫn lập và trình bày Báo cáo tài chính hợp nhất và các thông tư khác hướng dẫn thực hiện chuẩn mực kế toán của Bộ Tài chính trong việc lập và trình bày Báo cáo tài chính hợp nhất.

2. Tuyên bố về việc tuân thủ chuẩn mực kế toán và chế độ kế toán

Ban Tổng Giám đốc đảm bảo đã tuân thủ yêu cầu của các Chuẩn mực Kế toán Việt Nam, Chế độ Kế toán doanh nghiệp Việt Nam được ban hành theo Thông tư số 200/2014/TT-BTC ngày 22 tháng 12 năm 2014, Thông tư số 202/2014/TT-BTC ngày 22 tháng 12 năm 2014 cũng như các thông tư khác hướng dẫn thực hiện chuẩn mực kế toán của Bộ Tài chính trong việc lập và trình bày Báo cáo tài chính hợp nhất.

IV. CÁC CHÍNH SÁCH KẾ TOÁN ÁP DỤNG

1. Cơ sở lập Báo cáo tài chính hợp nhất

Báo cáo tài chính hợp nhất được lập trên cơ sở kế toán dồn tích (trừ các thông tin liên quan đến luồng tiền).

2. Cơ sở hợp nhất

Báo cáo tài chính hợp nhất bao gồm Báo cáo tài chính tổng hợp của Công ty mẹ và Báo cáo tài chính của công ty con. Công ty con là đơn vị chịu sự kiểm soát của Công ty mẹ. Sự kiểm soát tồn tại khi Công ty mẹ có khả năng trực tiếp hay gián tiếp chi phối các chính sách tài chính và hoạt động của công ty con để thu được các lợi ích kinh tế từ các hoạt động này. Khi xác định quyền kiểm soát có tính đến quyền biểu quyết tiềm năng phát sinh từ các quyền chọn mua hoặc các công cụ nợ và công cụ vốn có thể chuyển đổi thành cổ phiếu phổ thông tại ngày kết thúc năm tài chính.

Kết quả hoạt động kinh doanh của các công ty con được mua lại hoặc bán đi trong năm được trình bày trong Báo cáo kết quả hoạt động kinh doanh hợp nhất từ ngày mua hoặc cho đến ngày bán khoản đầu tư ở công ty con đó.

Báo cáo tài chính của công ty mẹ và công ty con sử dụng để hợp nhất được lập cho cùng một kỳ kế toán và áp dụng các chính sách kế toán thống nhất cho các giao dịch và sự kiện cùng loại trong những hoàn cảnh tương tự. Trong trường hợp chính sách kế toán của công ty con khác với chính sách kế toán áp dụng thống nhất trong Nhóm Công ty thì Báo cáo tài chính của công ty con sẽ có những điều chỉnh thích hợp trước khi sử dụng cho việc lập Báo cáo tài chính hợp nhất.

CÔNG TY CỔ PHẦN DỊCH VỤ KỸ THUẬT VIỄN THÔNG

Địa chỉ: Số 4A, 4B, 4C phố Vương Thừa Vũ, phường Khương Trung, quận Thanh Xuân, TP Hà Nội

BÁO CÁO TÀI CHÍNH HỢP NHẤT

Cho năm tài chính kết thúc ngày 31 tháng 12 năm 2017

Bản thuyết minh Báo cáo tài chính hợp nhất (tiếp theo)

Số dư các tài khoản trên Bảng cân đối kế toán giữa các công ty trong cùng Nhóm Công ty, các giao dịch nội bộ, các khoản lãi nội bộ chưa thực hiện phát sinh từ các giao dịch này phải được loại trừ hoàn toàn. Các khoản lỗ chưa thực hiện phát sinh từ các giao dịch nội bộ cũng được loại bỏ trừ khi chi phí tạo nên khoản lỗ đó không thể thu hồi được

Lợi ích của cổ đông không kiểm soát thể hiện phần lãi hoặc lỗ trong kết quả kinh doanh và tài sản thuần của công ty con không được nắm giữ bởi Nhóm Công ty và được trình bày ở khoản mục riêng trên Báo cáo kết quả hoạt động kinh doanh hợp nhất và trên Bảng cân đối kế toán hợp nhất (thuộc phần vốn chủ sở hữu). Lợi ích của cổ đông không kiểm soát bao gồm giá trị các lợi ích của cổ đông không kiểm soát tại ngày hợp nhất kinh doanh ban đầu và phần lợi ích của cổ đông không kiểm soát trong biến động của vốn chủ sở hữu kể từ ngày hợp nhất kinh doanh. Các khoản lỗ phát sinh tại công ty con được phân bổ tương ứng với phần sở hữu của cổ đông không kiểm soát, kể cả trường hợp số lỗ đó lớn hơn phần sở hữu của cổ đông không kiểm soát trong tài sản thuần của công ty con.

3. Các giao dịch bằng ngoại tệ

Các giao dịch phát sinh bằng ngoại tệ được chuyển đổi theo tỷ giá tại ngày phát sinh giao dịch. Số dư các khoản mục tiền tệ có gốc ngoại tệ tại ngày kết thúc năm tài chính được quy đổi theo tỷ giá tại ngày này.

Chênh lệch tỷ giá phát sinh trong năm từ các giao dịch bằng ngoại tệ được ghi nhận vào doanh thu hoạt động tài chính hoặc chi phí tài chính. Chênh lệch tỷ giá do đánh giá lại các khoản mục tiền tệ có gốc ngoại tệ tại ngày kết thúc năm tài chính sau khi bù trừ chênh lệch tăng và chênh lệch giảm được ghi nhận vào doanh thu hoạt động tài chính hoặc chi phí tài chính.

Tỷ giá sử dụng để quy đổi các giao dịch phát sinh bằng ngoại tệ là tỷ giá giao dịch thực tế tại thời điểm phát sinh giao dịch. Tỷ giá giao dịch thực tế đối với các giao dịch bằng ngoại tệ được xác định như sau:

- Đối với nợ phải thu: tỷ giá tỷ giá mua ngoại tệ của ngân hàng thương mại nơi Nhóm Công ty chỉ định khách hàng thanh toán tại thời điểm giao dịch phát sinh.
- Đối với nợ phải trả: tỷ giá tỷ giá bán ngoại tệ của ngân hàng thương mại nơi Nhóm Công ty dự kiến giao dịch tại thời điểm giao dịch phát sinh.
- Đối với các giao dịch mua sắm tài sản hoặc các khoản chi phí được thanh toán ngay bằng ngoại tệ (không qua các tài khoản phải trả): tỷ giá mua ngoại tệ của ngân hàng thương mại nơi Nhóm Công ty thực hiện thanh toán.

Tỷ giá sử dụng để đánh giá lại số dư các khoản mục tiền tệ có gốc ngoại tệ tại ngày kết thúc năm tài chính được xác định theo nguyên tắc sau:

- Đối với các khoản ngoại tệ gửi ngân hàng: tỷ giá mua ngoại tệ của ngân hàng nơi Nhóm Công ty mở tài khoản ngoại tệ.
- Đối với các khoản mục tiền tệ có gốc ngoại tệ được phân loại là tài sản khác: tỷ giá mua ngoại tệ của Ngân hàng TMCP Quân đội Việt Nam (Ngân hàng Nhóm Công ty thường xuyên có giao dịch).
- Đối với các khoản mục tiền tệ có gốc ngoại tệ được phân loại là nợ phải trả: tỷ giá bán ngoại tệ của Ngân hàng TMCP Quân đội Việt Nam (Ngân hàng Nhóm Công ty thường xuyên có giao dịch).

CÔNG TY CỔ PHẦN DỊCH VỤ KỸ THUẬT VIỄN THÔNG

Địa chỉ: Số 4A, 4B, 4C phố Vương Thừa Vũ, phường Khương Trung, quận Thanh Xuân, TP Hà Nội

BÁO CÁO TÀI CHÍNH HỢP NHẤT

Cho năm tài chính kết thúc ngày 31 tháng 12 năm 2017

Bản thuyết minh Báo cáo tài chính hợp nhất (tiếp theo)

4. Tiền và các khoản tương đương tiền

Tiền bao gồm tiền mặt và tiền gửi ngân hàng không kỳ hạn. Các khoản tương đương tiền là các khoản đầu tư ngắn hạn có thời hạn thu hồi không quá 3 tháng kể từ ngày đầu tư, có khả năng chuyển đổi dễ dàng thành một lượng tiền xác định và không có rủi ro trong việc chuyển đổi thành tiền tại thời điểm báo cáo.

5. Các khoản đầu tư tài chính

Các khoản đầu tư vào công ty liên kết

Công ty liên kết là doanh nghiệp mà Nhóm Công ty có ảnh hưởng đáng kể nhưng không có quyền kiểm soát đối với các chính sách tài chính và hoạt động. Ảnh hưởng đáng kể thể hiện ở quyền tham gia vào việc đưa ra các quyết định về chính sách tài chính và hoạt động của doanh nghiệp nhận đầu tư nhưng không kiểm soát các chính sách này.

Các khoản đầu tư vào các công ty liên kết được ghi nhận theo phương pháp vốn chủ sở hữu. Theo đó, khoản đầu tư vào công ty liên kết được thể hiện trên Báo cáo tài chính hợp nhất theo chi phí đầu tư ban đầu và điều chỉnh cho các thay đổi trong phần lợi ích trên tài sản thuần của công ty liên kết sau ngày đầu tư. Nếu lợi ích của Nhóm Công ty trong khoản lỗ của công ty liên kết lớn hơn hoặc bằng giá trị ghi sổ của khoản đầu tư thì giá trị khoản đầu tư được trình bày trên Báo cáo tài chính hợp nhất là bằng không trừ khi Nhóm Công ty có các nghĩa vụ thực hiện thanh toán thay cho công ty liên kết.

Báo cáo tài chính của công ty liên kết được lập cùng kỳ kế toán với Báo cáo tài chính hợp nhất của Nhóm Công ty. Khi chính sách kế toán của công ty liên kết khác với chính sách kế toán áp dụng thống nhất trong Nhóm Công ty thì Báo cáo tài chính của công ty liên kết sẽ có những điều chỉnh thích hợp trước khi sử dụng cho việc lập Báo cáo tài chính hợp nhất.

Các khoản lãi, lỗ chưa thực hiện phát sinh từ các giao dịch với các công ty liên kết được loại trừ tương ứng với phần thuộc về Nhóm Công ty khi lập Báo cáo tài chính hợp nhất.

Các khoản đầu tư vào công cụ vốn của đơn vị khác

Đầu tư vào công cụ vốn của đơn vị khác bao gồm các khoản đầu tư công cụ vốn nhưng Nhóm Công ty không có quyền kiểm soát, đồng kiểm soát hoặc có ảnh hưởng đáng kể đối với bên được đầu tư.

Các khoản đầu tư vào công cụ vốn của đơn vị khác được ghi nhận ban đầu theo giá gốc, bao gồm giá mua hoặc khoản góp vốn cộng các chi phí trực tiếp liên quan đến hoạt động đầu tư. Cổ tức và lợi nhuận của các kỳ trước khi khoản đầu tư được mua được hạch toán giảm giá trị của chính khoản đầu tư đó. Cổ tức và lợi nhuận của các kỳ sau khi khoản đầu tư được mua được ghi nhận doanh thu. Cổ tức được nhận bằng cổ phiếu chỉ được theo dõi số lượng cổ phiếu tăng thêm, không ghi nhận giá trị cổ phiếu nhận được.

Dự phòng tổn thất cho các khoản đầu tư vào công cụ vốn của đơn vị khác được trích lập như sau:

- Đối với khoản đầu tư vào cổ phiếu niêm yết hoặc giá trị hợp lý khoản đầu tư được xác định tin cậy, việc lập dự phòng dựa trên giá trị thị trường của cổ phiếu.
- Đối với khoản đầu tư không xác định được giá trị hợp lý tại thời điểm báo cáo, việc lập dự phòng được thực hiện căn cứ vào khoản lỗ của bên được đầu tư với mức trích lập bằng chênh lệch giữa vốn góp thực tế của các bên tại đơn vị khác và vốn chủ sở hữu thực có nhân với tỷ lệ góp vốn của Nhóm Công ty so với tổng số vốn góp thực tế của các bên tại đơn vị khác.

Tăng, giảm số dự phòng tổn thất đầu tư vào công cụ vốn của đơn vị khác cần phải trích lập tại ngày kết thúc năm tài chính được ghi nhận vào chi phí tài chính.

CÔNG TY CỔ PHẦN DỊCH VỤ KỸ THUẬT VIỄN THÔNG

Địa chỉ: Số 4A, 4B, 4C phố Vương Thừa Vũ, phường Khương Trung, quận Thanh Xuân, TP Hà Nội

BÁO CÁO TÀI CHÍNH HỢP NHẤT

Cho năm tài chính kết thúc ngày 31 tháng 12 năm 2017

Bản thuyết minh Báo cáo tài chính hợp nhất (tiếp theo)

6. Các khoản phải thu

Các khoản nợ phải thu được trình bày theo giá trị ghi sổ trừ đi các khoản dự phòng phải thu khó đòi.

Việc phân loại các khoản phải thu là phải thu khách hàng và phải thu khác được thực hiện theo nguyên tắc sau:

- Phải thu của khách hàng phản ánh các khoản phải thu mang tính chất thương mại phát sinh từ giao dịch có tính chất mua – bán giữa Nhóm Công ty và người mua là đơn vị độc lập với Nhóm Công ty.
- Phải thu khác phản ánh các khoản phải thu không có tính thương mại, không liên quan đến giao dịch mua – bán.

Dự phòng phải thu khó đòi được lập cho từng khoản nợ phải thu khó đòi căn cứ vào dự kiến mức tổn thất có thể xảy ra.

Tăng, giảm số dư dự phòng nợ phải thu khó đòi cần phải trích lập tại ngày kết thúc năm tài chính được ghi nhận vào chi phí quản lý doanh nghiệp.

7. Hàng tồn kho

Hàng tồn kho được ghi nhận theo giá thấp hơn giữa giá gốc và giá trị thuần có thể thực hiện được.

Giá gốc hàng tồn kho được xác định như sau:

- Nguyên vật liệu, hàng hóa: bao gồm chi phí mua và các chi phí liên quan trực tiếp khác phát sinh để có được hàng tồn kho ở địa điểm và trạng thái hiện tại.
- Chi phí sản xuất kinh doanh dở dang: bao gồm chi phí tập hợp cho các công trình dở dang.

Giá xuất kho được tính theo phương pháp giá đích danh và được hạch toán theo phương pháp kê khai thường xuyên.

Giá trị thuần có thể thực hiện được là giá bán ước tính của hàng tồn kho trong kỳ sản xuất, kinh doanh bình thường trừ chi phí ước tính để hoàn thành và chi phí ước tính cần thiết cho việc tiêu thụ chúng.

Dự phòng giảm giá hàng tồn kho được lập cho từng mặt hàng tồn kho có giá gốc lớn hơn giá trị thuần có thể thực hiện được. Tăng, giảm số dư dự phòng giảm giá hàng tồn kho cần phải trích lập tại ngày kết thúc năm tài chính được ghi nhận vào giá vốn hàng bán.

8. Chi phí trả trước

Chi phí trả trước bao gồm các chi phí thực tế đã phát sinh nhưng có liên quan đến kết quả hoạt động sản xuất kinh doanh của nhiều kỳ kế toán. Chi phí trả trước của Nhóm Công ty bao gồm các chi phí sau:

Công cụ, dụng cụ

Các công cụ, dụng cụ đã đưa vào sử dụng được phân bổ vào chi phí theo phương pháp đường thẳng với thời gian phân bổ không quá 3 năm.

Chi phí sửa chữa tài sản cố định

Chi phí sửa chữa tài sản cố định phát sinh một lần có giá trị lớn được phân bổ vào chi phí theo phương pháp đường thẳng trong 3 năm.

CÔNG TY CỔ PHẦN DỊCH VỤ KỸ THUẬT VIỆT THÔNG

Địa chỉ: Số 4A, 4B, 4C phố Vương Thừa Vũ, phường Khương Trung, quận Thanh Xuân, TP Hà Nội

BÁO CÁO TÀI CHÍNH HỢP NHẤT

Cho năm tài chính kết thúc ngày 31 tháng 12 năm 2017

Bản thuyết minh Báo cáo tài chính hợp nhất (tiếp theo)

9. Tài sản cố định hữu hình

Tài sản cố định hữu hình được thể hiện theo nguyên giá trừ hao mòn lũy kế. Nguyên giá tài sản cố định hữu hình bao gồm toàn bộ các chi phí mà Nhóm Công ty phải bỏ ra để có được tài sản cố định tính đến thời điểm đưa tài sản đó vào trạng thái sẵn sàng sử dụng. Các chi phí phát sinh sau ghi nhận ban đầu chỉ được ghi tăng nguyên giá tài sản cố định nếu các chi phí này chắc chắn làm tăng lợi ích kinh tế trong tương lai do sử dụng tài sản đó. Các chi phí phát sinh không thỏa mãn điều kiện trên được ghi nhận là chi phí sản xuất, kinh doanh trong năm.

Khi tài sản cố định hữu hình được bán hay thanh lý, nguyên giá và giá trị hao mòn lũy kế được xóa sổ và lãi, lỗ phát sinh do thanh lý được ghi nhận vào thu nhập hay chi phí trong năm.

Tài sản cố định hữu hình được khấu hao theo phương pháp đường thẳng dựa trên thời gian hữu dụng ước tính. Số năm khấu hao của các loại tài sản cố định hữu hình như sau:

<u>Loại tài sản cố định</u>	<u>Số năm</u>
Nhà cửa, vật kiến trúc	5 - 12
Máy móc và thiết bị	3 - 5
Phương tiện vận tải, truyền dẫn	3 - 10
Thiết bị, dụng cụ quản lý	2 - 6

10. Tài sản cố định vô hình

Tài sản cố định vô hình được thể hiện theo nguyên giá trừ hao mòn lũy kế.

Nguyên giá tài sản cố định vô hình bao gồm toàn bộ các chi phí mà Nhóm Công ty phải bỏ ra để có được tài sản cố định tính đến thời điểm đưa tài sản đó vào trạng thái sẵn sàng sử dụng. Chi phí liên quan đến tài sản cố định vô hình phát sinh sau khi ghi nhận ban đầu được ghi nhận là chi phí sản xuất, kinh doanh trong kỳ trừ khi các chi phí này gắn liền với một tài sản cố định vô hình cụ thể và làm tăng lợi ích kinh tế từ các tài sản này.

Khi tài sản cố định vô hình được bán hay thanh lý, nguyên giá và giá trị hao mòn lũy kế được xóa sổ và lãi, lỗ phát sinh do thanh lý được ghi nhận vào thu nhập hay chi phí trong năm.

Tài sản cố định vô hình của Nhóm Công ty bao gồm:

Quyền sử dụng đất

Quyền sử dụng đất là toàn bộ các chi phí thực tế Nhóm Công ty đã chi ra có liên quan trực tiếp tới đất sử dụng, bao gồm: tiền chi ra để có quyền sử dụng đất, chi phí cho đền bù, giải phóng mặt bằng, san lấp mặt bằng, lệ phí trước bạ... Quyền sử dụng đất tại Công ty mẹ không xác định thời hạn nên không trích khấu hao.

Chương trình phần mềm máy tính

Chi phí liên quan đến các chương trình phần mềm máy tính không phải là một bộ phận gắn kết với phần cứng có liên quan được vốn hoá. Nguyên giá của phần mềm máy tính là toàn bộ các chi phí mà Nhóm Công ty đã chi ra tính đến thời điểm đưa phần mềm vào sử dụng. Phần mềm máy tính được khấu hao theo phương pháp đường thẳng trong 3 năm.

11. Chi phí xây dựng cơ bản dở dang

Chi phí xây dựng cơ bản dở dang phản ánh các chi phí liên quan trực tiếp (bao gồm cả chi phí lãi vay có liên quan phù hợp với chính sách kế toán của Nhóm Công ty) đến các tài sản đang trong quá trình xây dựng, máy móc thiết bị đang lắp đặt để phục vụ cho mục đích sản xuất, cho thuê và quản lý cũng như chi phí liên quan đến việc sửa chữa tài sản cố định đang thực hiện. Các tài sản này được ghi nhận theo giá gốc và không được tính khấu hao.

CÔNG TY CỔ PHẦN DỊCH VỤ KỸ THUẬT VIỄN THÔNG

Địa chỉ: Số 4A, 4B, 4C phố Vương Thừa Vũ, phường Khương Trung, quận Thanh Xuân, TP Hà Nội

BÁO CÁO TÀI CHÍNH HỢP NHẤT

Cho năm tài chính kết thúc ngày 31 tháng 12 năm 2017

Bản thuyết minh Báo cáo tài chính hợp nhất (tiếp theo)

12. Các khoản nợ phải trả và chi phí phải trả

Các khoản nợ phải trả và chi phí phải trả được ghi nhận cho số tiền phải trả trong tương lai liên quan đến hàng hóa và dịch vụ đã nhận được. Chi phí phải trả được ghi nhận dựa trên các ước tính hợp lý về số tiền phải trả.

Việc phân loại các khoản phải trả là phải trả người bán, chi phí phải trả và phải trả khác được thực hiện theo nguyên tắc sau:

- Phải trả người bán phản ánh các khoản phải trả mang tính chất thương mại phát sinh từ giao dịch mua hàng hóa, dịch vụ, tài sản và người bán là đơn vị độc lập với Nhóm Công ty.
- Chi phí phải trả phản ánh các khoản phải trả cho hàng hóa, dịch vụ đã nhận được từ người bán hoặc đã cung cấp cho người mua nhưng chưa chi trả do chưa có hóa đơn hoặc chưa đủ hồ sơ, tài liệu kế toán và các khoản phải trả cho người lao động về tiền lương nghỉ phép, các khoản chi phí sản xuất, kinh doanh phải trích trước.
- Phải trả khác phản ánh các khoản phải trả không có tính thương mại, không liên quan đến giao dịch mua, bán, cung cấp hàng hóa dịch vụ.

Các khoản nợ phải trả và chi phí phải trả được phân loại ngắn hạn và dài hạn trên Bảng cân đối kế toán hợp nhất căn cứ theo kỳ hạn còn lại tại ngày kết thúc năm tài chính.

13. Vốn chủ sở hữu

Vốn góp của chủ sở hữu

Vốn góp của chủ sở hữu được ghi nhận theo số vốn thực tế đã góp của các cổ đông của Công ty.

Thặng dư vốn cổ phần

Thặng dư vốn cổ phần được ghi nhận theo số chênh lệch giữa giá phát hành và mệnh giá cổ phiếu khi phát hành lần đầu hoặc phát hành bổ sung, chênh lệch giữa giá tái phát hành và giá trị sổ sách của cổ phiếu quỹ và cấu phần vốn của trái phiếu chuyển đổi khi đáo hạn. Chi phí trực tiếp liên quan đến việc phát hành bổ sung cổ phiếu và tái phát hành cổ phiếu quỹ được ghi giảm thặng dư vốn cổ phần.

14. Phân phối lợi nhuận

Lợi nhuận sau thuế thu nhập doanh nghiệp được phân phối cho các cổ đông sau khi đã trích lập các quỹ theo Điều lệ của Công ty cũng như các quy định của pháp luật và đã được Đại hội đồng cổ đông phê duyệt.

Việc phân phối lợi nhuận cho các cổ đông được cân nhắc đến các khoản mục phi tiền tệ nằm trong lợi nhuận sau thuế chưa phân phối có thể ảnh hưởng đến luồng tiền và khả năng chi trả cổ tức như lãi do đánh giá lại tài sản mang đi góp vốn, lãi do đánh giá lại các khoản mục tiền tệ, các công cụ tài chính và các khoản mục phi tiền tệ khác.

Cổ tức được ghi nhận là nợ phải trả khi được Đại hội đồng cổ đông phê duyệt.

15. Ghi nhận doanh thu và thu nhập

Doanh thu bán hàng hóa

Doanh thu bán hàng hóa được ghi nhận khi đồng thời thỏa mãn các điều kiện sau:

- Nhóm Công ty đã chuyển giao phần lớn rủi ro và lợi ích gắn liền với quyền sở hữu hàng hóa cho người mua.
- Nhóm Công ty đã không còn nắm giữ quyền quản lý hàng hóa như người sở hữu hàng hóa hoặc quyền kiểm soát hàng hóa.

CÔNG TY CỔ PHẦN DỊCH VỤ KỸ THUẬT VIỄN THÔNG

Địa chỉ: Số 4A, 4B, 4C phố Vương Thừa Vũ, phường Khương Trung, quận Thanh Xuân, TP Hà Nội

BÁO CÁO TÀI CHÍNH HỢP NHẤT

Cho năm tài chính kết thúc ngày 31 tháng 12 năm 2017

Bản thuyết minh Báo cáo tài chính hợp nhất (tiếp theo)

- Doanh thu được xác định tương đối chắc chắn. Khi hợp đồng quy định người mua được quyền trả lại hàng hóa đã mua theo những điều kiện cụ thể, doanh thu chỉ được ghi nhận khi những điều kiện cụ thể đó không còn tồn tại và người mua không được quyền trả lại hàng hóa (trừ trường hợp khách hàng có quyền trả lại hàng hóa dưới hình thức đổi lại để lấy hàng hóa, dịch vụ khác).
- Nhóm Công ty đã đã hoặc sẽ thu được lợi ích kinh tế từ giao dịch bán hàng.
- Xác định được chi phí liên quan đến giao dịch bán hàng.

Doanh thu cung cấp dịch vụ

Doanh thu cung cấp dịch vụ được ghi nhận khi đồng thời thỏa mãn các điều kiện sau:

- Doanh thu được xác định tương đối chắc chắn. Khi hợp đồng quy định người mua được quyền trả lại dịch vụ đã mua theo những điều kiện cụ thể, doanh thu chỉ được ghi nhận khi những điều kiện cụ thể đó không còn tồn tại và người mua không được quyền trả lại dịch vụ đã cung cấp.
- Nhóm Công ty đã đã hoặc sẽ thu được lợi ích kinh tế từ giao dịch cung cấp dịch vụ đó.
- Xác định được phần công việc đã hoàn thành vào thời điểm báo cáo.
- Xác định được chi phí phát sinh cho giao dịch và chi phí để hoàn thành giao dịch cung cấp dịch vụ đó.

Trường hợp dịch vụ được thực hiện trong nhiều kỳ thì doanh thu được ghi nhận trong kỳ được căn cứ vào kết quả phần công việc đã hoàn thành vào ngày kết thúc kỳ kế toán.

Tiền lãi

Tiền lãi được ghi nhận trên cơ sở thời gian và lãi suất thực tế từng kỳ.

Cổ tức và lợi nhuận được chia

Cổ tức và lợi nhuận được chia được ghi nhận khi Nhóm Công ty đã được quyền nhận cổ tức hoặc lợi nhuận từ việc góp vốn.

16. Hợp đồng xây dựng

Hợp đồng xây dựng là một hợp đồng được thỏa thuận để xây dựng một tài sản hoặc tổ hợp các tài sản có liên quan chặt chẽ hay phụ thuộc lẫn nhau về mặt thiết kế, công nghệ, chức năng hoặc mục đích sử dụng cơ bản của chúng.

Khi kết quả thực hiện hợp đồng được ước tính một cách đáng tin cậy:

- Đối với các hợp đồng xây dựng quy định nhà thầu được thanh toán theo tiến độ kế hoạch: doanh thu và chi phí liên quan đến hợp đồng được ghi nhận tương ứng với phần công việc đã hoàn thành do Nhóm Công ty đã tự xác định vào ngày kết thúc năm tài chính.
- Đối với các hợp đồng xây dựng quy định nhà thầu được thanh toán theo giá trị khối lượng thực hiện: doanh thu và chi phí liên quan đến hợp đồng được ghi nhận tương ứng với phần công việc đã hoàn thành được khách hàng xác nhận và được phản ánh trên hóa đơn đã lập.

Các khoản tăng, giảm khối lượng xây lắp, các khoản thu bồi thường và các khoản thu khác chỉ được ghi nhận doanh thu khi đã được thống nhất với khách hàng.

17. Chi phí đi vay

Chi phí đi vay bao gồm lãi tiền vay và các chi phí khác phát sinh liên quan trực tiếp đến các khoản vay. Chi phí đi vay được ghi nhận vào chi phí khi phát sinh.

CÔNG TY CỔ PHẦN DỊCH VỤ KỸ THUẬT VI THÔNG

Địa chỉ: Số 4A, 4B, 4C phố Vương Thừa Vũ, phường Khương Trung, quận Thanh Xuân, TP Hà Nội

BÁO CÁO TÀI CHÍNH HỢP NHẤT

Cho năm tài chính kết thúc ngày 31 tháng 12 năm 2017

Bản thuyết minh Báo cáo tài chính hợp nhất (tiếp theo)

18. Các khoản chi phí

Chi phí là những khoản làm giảm lợi ích kinh tế được ghi nhận tại thời điểm giao dịch phát sinh hoặc khi có khả năng tương đối chắc chắn sẽ phát sinh trong tương lai không phân biệt đã chi tiền hay chưa.

Các khoản chi phí và khoản doanh thu do nó tạo ra phải được ghi nhận đồng thời theo nguyên tắc phù hợp. Trong trường hợp nguyên tắc phù hợp xung đột với nguyên tắc thận trọng, chi phí được ghi nhận căn cứ vào bản chất và quy định của các chuẩn mực kế toán để đảm bảo phản ánh giao dịch một cách trung thực, hợp lý.

19. Thuế thu nhập doanh nghiệp

Chi phí thuế thu nhập doanh nghiệp là thuế thu nhập hiện hành, là khoản thuế được tính dựa trên thu nhập tính thuế. Thu nhập tính thuế chênh lệch so với lợi nhuận kế toán là do điều chỉnh các khoản chênh lệch tạm thời giữa thuế và kế toán, các chi phí không được trừ cũng như điều chỉnh các khoản thu nhập không phải chịu thuế và các khoản lỗ được chuyển.

20. Bên liên quan

Các bên được coi là liên quan nếu một bên có khả năng kiểm soát hoặc có ảnh hưởng đáng kể đối với bên kia trong việc ra quyết định các chính sách tài chính và hoạt động. Các bên cũng được xem là bên liên quan nếu cùng chịu sự kiểm soát chung hay chịu ảnh hưởng đáng kể chung.

Trong việc xem xét mối quan hệ của các bên liên quan, bản chất của mối quan hệ được chú trọng nhiều hơn hình thức pháp lý.

21. Báo cáo theo bộ phận

Bộ phận theo lĩnh vực kinh doanh là một phần có thể xác định riêng biệt tham gia vào quá trình sản xuất hoặc cung cấp sản phẩm, dịch vụ và có rủi ro và lợi ích kinh tế khác với các bộ phận kinh doanh khác.

Bộ phận theo khu vực địa lý là một phần có thể xác định riêng biệt tham gia vào quá trình sản xuất hoặc cung cấp sản phẩm, dịch vụ trong phạm vi một môi trường kinh tế cụ thể và có rủi ro và lợi ích kinh tế khác với các bộ phận kinh doanh trong các môi trường kinh tế khác.

Thông tin bộ phận được lập và trình bày phù hợp với chính sách kế toán áp dụng cho việc lập và trình bày Báo cáo tài chính hợp nhất của Nhóm Công ty.

CÔNG TY CỔ PHẦN DỊCH VỤ KỸ THUẬT VIỄN THÔNG

Địa chỉ: Số 4A, 4B, 4C phố Vương Thừa Vũ, phường Khương Trung, quận Thanh Xuân, TP Hà Nội

BÁO CÁO TÀI CHÍNH HỢP NHẤT

Cho năm tài chính kết thúc ngày 31 tháng 12 năm 2017

Bản thuyết minh Báo cáo tài chính hợp nhất (tiếp theo)

V. THÔNG TIN BỔ SUNG CHO CÁC KHOẢN MỤC TRÌNH BÀY TRONG BẢNG CÂN ĐỐI KẾ TOÁN HỢP NHẤT

1. Tiền và các khoản tương đương tiền

	Số cuối năm	Số đầu năm
Tiền mặt	1.208.180.893	910.566.374
Tiền gửi ngân hàng	6.791.860.198	6.335.114.343
Các khoản tương đương tiền (Tiền gửi có kỳ hạn từ 3 tháng trở xuống)	-	220.000.000
Cộng	8.000.041.091	7.465.680.717

2. Các khoản đầu tư tài chính

Các khoản đầu tư tài chính của Nhóm Công ty bao gồm đầu tư vào công ty liên kết và đầu tư góp vốn vào đơn vị khác. Thông tin về các khoản đầu tư tài chính của Nhóm Công ty như sau:

2a. Đầu tư vào công ty liên kết

Là khoản đầu tư vào Công ty Cổ phần Cấp quang Việt Nam Vina – OFC, là một công ty thành lập ngày 16 tháng 6 năm 2008 tại Hà Nội. Hoạt động chính của công ty này là sản xuất các loại sợi cáp quang, sản xuất và kinh doanh các loại phụ kiện thiết bị đồng bộ kèm theo các loại cáp quang, các thiết bị vật tư, nguyên liệu chuyên ngành viễn thông, truyền hình, công nghệ thông tin, điện tử tin học dân dụng, công nghiệp và điều khiển tự động. Tại ngày kết thúc kỳ kế toán, Công ty đã đầu tư 14.140.000.000 VND, tương đương 25% vốn điều lệ (số đầu năm là 14.140.000.000 VND, tương đương 25% vốn điều lệ).

	Số cuối năm	Số đầu năm
Giá gốc	14.140.000.000	14.140.000.000
Lợi nhuận phát sinh sau ngày đầu tư	3.010.335.525	1.738.035.569
Cộng	17.150.335.525	15.878.035.569

Giá trị phần sở hữu của Nhóm Công ty tại công ty liên kết như sau:

	Năm nay	Năm trước
Số đầu năm	15.878.035.569	13.905.829.298
Phần lãi hoặc lỗ	1.272.299.956	1.972.206.271
Số cuối năm	17.150.335.525	15.878.035.569

Giao dịch với công ty liên kết

Nhóm Công ty không phát sinh giao dịch với công ty liên kết.

2b. Đầu tư góp vốn vào đơn vị khác

	Số cuối năm		Số đầu năm	
	Giá gốc	Dự phòng	Giá gốc	Dự phòng
Công ty Cổ phần Công nghệ Cấp quang và Thiết bị Bưu điện	4.930.000.000	(4.930.000.000)	4.930.000.000	(4.930.000.000)
Công ty Cổ phần Dịch vụ Kỹ thuật MobiFone	960.000.000		960.000.000	
Cộng	5.890.000.000	(4.930.000.000)	5.890.000.000	(4.930.000.000)

CÔNG TY CỔ PHẦN DỊCH VỤ KỸ THUẬT VIỄN THÔNG

Địa chỉ: Số 4A, 4B, 4C phố Vương Thừa Vũ, phường Khương Trung, quận Thanh Xuân, TP Hà Nội

BÁO CÁO TÀI CHÍNH HỢP NHẤT

Cho năm tài chính kết thúc ngày 31 tháng 12 năm 2017

Bản thuyết minh Báo cáo tài chính hợp nhất (tiếp theo)

Giá trị hợp lý

Nhóm Công ty chưa xác định giá trị hợp lý của các khoản đầu tư không có giá niêm yết do chưa có hướng dẫn cụ thể về việc xác định giá trị hợp lý.

Dự phòng cho các khoản đầu tư góp vốn vào đơn vị khác

Tình hình biến động dự phòng cho các khoản đầu tư góp vốn vào đơn vị khác như sau:

	<u>Năm nay</u>	<u>Năm trước</u>
Số đầu năm	4.930.000.000	350.904.281
Trích lập dự phòng bổ sung		4.579.095.719
Hoàn nhập dự phòng		
Số cuối năm	<u>4.930.000.000</u>	<u>4.930.000.000</u>

3. Phải thu ngắn hạn của khách hàng

	<u>Số cuối năm</u>	<u>Số đầu năm</u>
<i>Phải thu các bên liên quan</i>		
<i>Phải thu các khách hàng khác</i>	144.927.024.414	85.802.432.523
Tổng Công ty Hạ tầng mạng	23.520.981.757	
Công ty Cổ phần Công nghệ Viễn thông - Viteco	44.025.319.588	
Ban quản lý Dự án Hạ tầng I - Chi nhánh Tổng Công ty Viễn thông MobiFone	6.228.248.510	7.552.187.500
Trung tâm Đo kiểm và Sửa chữa thiết bị viễn thông MobiFone – Chi nhánh Tổng Công ty Viễn thông MobiFone		3.908.051.221
Trung tâm Hạ tầng mạng Miền Bắc-Chi nhánh Tổng Công ty Hạ tầng mạng	4.802.772.700	1.581.525.000
Trung tâm Mạng lưới MobiFone Miền Bắc- Tổng Công ty Viễn thông MobiFone	7.164.528.168	9.525.009.676
Phải thu các khách hàng tại Chi nhánh Hồ Chí Minh	1.277.165.908	1.277.165.908
Ban quản lý Dự án các công trình Viễn thông - VNPT	14.988.835.702	10.767.670.293
Phải thu các khách hàng khác	42.919.172.081	51.190.822.925
Cộng	<u>144.927.024.414</u>	<u>85.802.432.523</u>

4. Trả trước cho người bán ngắn hạn

	<u>Số cuối năm</u>	<u>Số đầu năm</u>
<i>Trả trước cho các bên liên quan</i>		
<i>Trả trước cho người bán khác</i>	1.677.105.448	1.267.155.691
Công ty TNHH Quốc tế TAT		211.258.793
Công ty Vecta Pty	1.076.648.040	
Ông Đặng Văn Hưng		594.004.765
Các nhà cung cấp khác	600.457.408	461.892.133
Cộng	<u>1.677.105.448</u>	<u>1.267.155.691</u>

CÔNG TY CỔ PHẦN DỊCH VỤ KỸ THUẬT VIỄN THÔNG

Địa chỉ: Số 4A, 4B, 4C phố Vương Thừa Vũ, phường Khương Trung, quận Thanh Xuân, TP Hà Nội

BÁO CÁO TÀI CHÍNH HỢP NHẤT

Cho năm tài chính kết thúc ngày 31 tháng 12 năm 2017

Bản thuyết minh Báo cáo tài chính hợp nhất (tiếp theo)

5. Phải thu ngắn hạn/dài hạn khác

5a. Phải thu ngắn hạn khác

	Số cuối năm		Số đầu năm	
	Giá trị	Dự phòng	Giá trị	Dự phòng
<i>Phải thu các bên liên quan</i>				
<i>Phải thu các tổ chức và cá nhân khác</i>	50.807.437.708	(5.217.279.894)	41.643.951.480	(4.734.193.770)
Phải thu cán bộ công nhân viên	2.889.584.358	(1.919.569.484)	7.277.555.841	(1.919.569.484)
Tạm ứng	6.604.557.749		4.510.818.582	
Cầm cố, ký quỹ, ký cược ngắn hạn	4.151.444.342		4.518.771.727	
Các khoản phải thu tại chi nhánh Hồ Chí Minh	12.753.473.404		12.753.473.404	
Các khoản phải thu ngắn hạn khác	24.408.377.855	(3.297.710.410)	12.583.331.926	(2.814.624.286)
Cộng	50.807.437.708	(5.217.279.894)	41.643.951.480	(4.734.193.770)

5b. Phải thu dài hạn khác

Là các khoản ký cược, ký quỹ.

6. Nợ xấu

Các khoản nợ xấu có thời gian quá hạn trên 03 năm. Chi tiết như sau:

	Số cuối năm		Số đầu năm	
	Giá gốc	Giá trị có thể thu hồi	Giá gốc	Giá trị có thể thu hồi
<i>Các bên liên quan</i>				
<i>Các tổ chức và cá nhân khác</i>	5.728.129.179		5.245.043.055	
Nghiêm Xuân Bình - Phải thu tạm ứng công trình	1.145.857.811		1.145.857.811	
Đình Châu Giang - Phải thu tạm ứng công trình	203.814.768		203.814.768	
Phải thu do chi quá tiền lương của Xi nghiệp Tư vấn Thiết kế đã giải thể	1.499.798.702		1.499.798.702	
Phải thu các tổ chức và cá nhân khác	2.878.657.898		2.395.571.774	
Cộng	5.728.129.179		5.245.043.055	

Tình hình biến động dự phòng nợ phải thu khó đòi như sau:

	Năm nay	Năm trước
Số đầu năm	5.245.043.055	4.656.944.519
Trích lập dự phòng bổ sung	483.086.124	588.098.536
Hoàn nhập dự phòng		
Số cuối năm	5.728.129.179	5.245.043.055

7. Tài sản thiếu chờ xử lý

Là hàng tồn kho thiếu chờ xử lý tại Công ty mẹ.

CÔNG TY CỔ PHẦN DỊCH VỤ KỸ THUẬT VIỄN THÔNG

Địa chỉ: Số 4A, 4B, 4C phố Vương Thừa Vũ, phường Khương Trung, quận Thanh Xuân, TP Hà Nội

BÁO CÁO TÀI CHÍNH HỢP NHẤT

Cho năm tài chính kết thúc ngày 31 tháng 12 năm 2017

Bản thuyết minh Báo cáo tài chính hợp nhất (tiếp theo)**8. Hàng tồn kho**

	Số cuối năm		Số đầu năm	
	Giá gốc	Dự phòng	Giá gốc	Dự phòng
Nguyên liệu, vật liệu	7.217.635.904	(1.340.054.138)	5.967.501.192	(877.627.371)
Công cụ, dụng cụ	29.349.400		12.764.600	
Chi phí sản xuất, kinh doanh dở dang	25.602.355.636		21.720.034.009	
Hàng tồn kho tại Chi nhánh Hồ Chí Minh	1.327.799.572		1.327.799.572	
Hàng hóa	1.853.605.077		1.182.782.044	
Cộng	36.030.745.589	(1.340.054.138)	30.210.881.417	(877.627.371)

Tình hình biến động dự phòng giảm giá hàng tồn kho như sau:

	Năm nay	Năm trước
Số đầu năm	877.627.371	416.526.798
Trích lập dự phòng bổ sung	462.426.767	461.100.573
Hoàn nhập dự phòng		
Số cuối năm	1.340.054.138	877.627.371

9. Chi phí trả trước ngắn hạn/dài hạn**9a. Chi phí trả trước ngắn hạn**

	Số cuối năm	Số đầu năm
Chi phí bảo hiểm	179.617.171	89.575.573
Các chi phí trả trước ngắn hạn khác	25.211.915	
Cộng	204.829.086	89.575.573

9b. Chi phí trả trước dài hạn

	Số cuối năm	Số đầu năm
Chi phí giải thể các chi nhánh	859.233.551	859.233.551
Chi phí cải tạo trụ sở công ty	91.363.932	203.361.436
Chi phí công cụ, dụng cụ	379.117.537	486.545.858
Các chi phí trả trước dài hạn khác	62.638.382	41.368.337
Cộng	1.392.353.402	1.590.509.182

CÔNG TY CỔ PHẦN DỊCH VỤ KỸ THUẬT VIỄN THÔNG

Địa chỉ: Số 4A, 4B, 4C phố Vương Thừa Vũ, phường Khương Trung, quận Thanh Xuân, TP Hà Nội

BÁO CÁO TÀI CHÍNH HỢP NHẤT

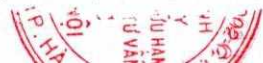
Cho năm tài chính kết thúc ngày 31 tháng 12 năm 2017

Bản thuyết minh Báo cáo tài chính hợp nhất (tiếp theo)

10. Tài sản cố định hữu hình

	Nhà cửa, vật kiến trúc	Máy móc và thiết bị	Phương tiện vận tải, truyền dẫn	Thiết bị, dụng cụ quản lý	Cộng
Nguyên giá					
Số đầu năm	18.056.200.004	24.408.874.589	11.435.643.161	1.509.417.227	55.410.134.981
Mua trong năm			2.035.277.273	78.600.000	2.113.877.273
Thanh lý, nhượng bán			(1.398.464.884)		(1.398.464.884)
Số cuối năm	18.056.200.004	24.408.874.589	12.072.455.550	1.588.017.227	56.125.547.370
<i>Trong đó:</i>					
Đã khấu hao hết nhưng vẫn còn sử dụng	4.786.330.055	21.593.661.039	4.258.952.156	800.433.530	31.439.376.780
Chờ thanh lý					
Giá trị hao mòn					
Số đầu năm	10.822.327.529	22.356.404.955	6.437.124.528	1.224.105.223	40.839.962.235
Khấu hao trong năm	830.362.984	485.992.075	899.260.906	161.242.536	2.376.858.501
Thanh lý, nhượng bán			(1.398.464.884)		(1.398.464.884)
Số cuối năm	11.652.690.513	22.842.397.030	5.937.920.550	1.385.347.759	41.818.355.852
Giá trị còn lại					
Số đầu năm	7.233.872.475	2.052.469.634	4.998.518.633	285.312.004	14.570.172.746
Số cuối năm	6.403.509.491	1.566.477.559	6.134.535.000	202.669.468	14.307.191.518
<i>Trong đó:</i>					
Tạm thời chưa sử dụng					
Đang chờ thanh lý					

Một số tài sản cố định hữu hình có giá trị còn lại theo sổ sách là 10.842.396.742 VND đã được thế chấp để đảm bảo cho các khoản vay của các Ngân hàng (xem thuyết minh số V.19)



CÔNG TY CỔ PHẦN DỊCH VỤ KỸ THUẬT VIỄN THÔNG

Địa chỉ: Số 4A, 4B, 4C phố Vương Thừa Vũ, phường Khương Trung, quận Thanh Xuân, TP Hà Nội

BÁO CÁO TÀI CHÍNH HỢP NHẤT

Cho năm tài chính kết thúc ngày 31 tháng 12 năm 2017

Bản thuyết minh Báo cáo tài chính hợp nhất (tiếp theo)

11. Tài sản cố định vô hình

	Quyền sử dụng đất	Chương trình phần mềm	Cộng
Nguyên giá			
Số đầu năm	19.994.237.818	205.000.000	20.199.237.818
Số cuối năm	19.994.237.818	205.000.000	20.199.237.818
Đã khấu hao hết nhưng vẫn còn sử dụng		160.000.000	160.000.000
Giá trị hao mòn			
Số đầu năm		163.750.000	163.750.000
Khấu hao trong năm		9.000.000	9.000.000
Số cuối năm		172.750.000	172.750.000
Giá trị còn lại			
Số đầu năm	19.994.237.818	41.250.000	20.035.487.818
Số cuối năm	19.994.237.818	32.250.000	20.026.487.818
Tạm thời không sử dụng			
Đang chờ thanh lý			

Tài sản cố định vô hình là quyền sử dụng đất 245,4 m² tại số 4A, 4B, 4C Vương Thừa Vũ, Quận Thanh Xuân, Thành phố Hà Nội. Quyền sử dụng đất không xác định thời hạn nên không trích khấu hao. Quyền sử dụng đất đã được thế chấp để đảm bảo cho các khoản vay của Ngân hàng TMCP Quân đội – Chi nhánh Ba Đình và Ngân hàng TMCP Tiên Phong – Chi nhánh Thanh Xuân (xem thuyết minh số V.19)

12. Chi phí xây dựng cơ bản dở dang

Là chi phí xây dựng công trình trụ sở chi nhánh Cần Thơ.

13. Phải trả người bán ngắn hạn

	Số cuối năm	Số đầu năm
<i>Phải trả các bên liên quan</i>		
<i>Phải trả các nhà cung cấp khác</i>	84.072.960.820	28.165.474.505
Công ty TNHH ZTE HK (VIETNAM)	30.059.879.363	
Công ty TNHH DENKI KOGYO	472.788.928	11.553.185.390
ZTE Corporation	11.823.391.137	
Phải trả người bán ngắn hạn tại Chi nhánh Hồ Chí Minh	2.807.326.139	2.807.326.139
Công ty TNHH Smatec	6.414.853.085	5.466.832.000
Phải trả người bán ngắn hạn khác	32.494.722.168	8.338.130.976
Cộng	84.072.960.820	28.165.474.505

14. Người mua trả tiền trước ngắn hạn

	Số cuối năm	Số đầu năm
<i>Trả trước của các bên liên quan</i>		
<i>Trả trước của các khách hàng khác</i>	1.539.337.558	9.146.991.544
Tổng Công ty Hạ tầng mạng		8.162.338.914
Tổng cục Hậu cần - Kỹ thuật, Bộ Công an	816.000.000	
Các khách hàng khác	723.337.558	984.652.630
Cộng	1.539.337.558	9.146.991.544

CÔNG TY CỔ PHẦN DỊCH VỤ KỸ THUẬT VIỄN THÔNG

Địa chỉ: Số 4A, 4B, 4C phố Vương Thừa Vũ, phường Khương Trung, quận Thanh Xuân, TP Hà Nội

BÁO CÁO TÀI CHÍNH HỢP NHẤT

Cho năm tài chính kết thúc ngày 31 tháng 12 năm 2017

Bản thuyết minh Báo cáo tài chính hợp nhất (tiếp theo)**15. Thuế và các khoản phải nộp Nhà nước**

	Số đầu năm		Số phát sinh trong năm		Số cuối năm	
	Phải nộp	Phải thu	Số phải nộp	Số đã thực nộp	Phải nộp	Phải thu
Thuế GTGT hàng bán nội địa	2.670.158.171	142.038.641	8.481.260.763	(6.877.217.047)	4.274.201.887	142.038.641
Thuế GTGT hàng nhập khẩu			6.028.542.922	(6.028.542.922)		
Thuế thu nhập doanh nghiệp	14.026.020	43.737.374		(5.366.667)	14.026.020	49.104.041
Thuế thu nhập cá nhân	101.152.176	497.262	417.729.900	(424.117.377)	94.764.699	497.262
Thuế nhà đất			5.295.450	(5.295.450)		
Các loại thuế khác		393.920.637	13.000.000	(15.000.000)		395.920.637
Cộng	2.785.336.367	580.193.914	14.945.829.035	(13.355.539.463)	4.382.992.606	587.560.581

Thuế giá trị gia tăng

Nhóm Công ty nộp thuế giá trị gia tăng theo phương pháp khấu trừ với thuế suất 10%.

Thuế thu nhập doanh nghiệp

Nhóm Công ty phải nộp thuế thu nhập doanh nghiệp cho các khoản thu nhập tính thuế với thuế suất 20%.

Việc xác định thuế thu nhập doanh nghiệp phải nộp của nhóm Công ty được căn cứ vào các quy định hiện hành về thuế. Tuy nhiên, những quy định này thay đổi theo từng thời kỳ và các quy định về thuế đối với nhiều loại giao dịch khác nhau có thể được giải thích theo nhiều cách khác nhau. Do vậy số thuế được trình bày trên Báo cáo tài chính hợp nhất có thể sẽ thay đổi khi cơ quan thuế kiểm tra.

Thuế nhà đất

Thuế nhà đất được nộp theo thông báo của cơ quan thuế.

Các loại thuế khác

Nhóm Công ty kê khai và nộp theo quy định

CÔNG TY CỔ PHẦN DỊCH VỤ KỸ THUẬT VIỄN THÔNG

Địa chỉ: Số 4A, 4B, 4C phố Vương Thừa Vũ, phường Khương Trung, quận Thanh Xuân, TP Hà Nội

BÁO CÁO TÀI CHÍNH HỢP NHẤT

Cho năm tài chính kết thúc ngày 31 tháng 12 năm 2017

Bản thuyết minh Báo cáo tài chính hợp nhất (tiếp theo)**16. Chi phí phải trả ngắn hạn**

	<u>Số cuối năm</u>	<u>Số đầu năm</u>
<i>Phải trả các bên liên quan</i>		
<i>Phải trả các tổ chức và cá nhân khác</i>	8.271.920.850	9.567.933.258
Giá vốn trích trước	1.732.529.099	2.396.987.902
Chi phí phải trả tại Chi nhánh Thành phố Hồ Chí Minh	6.253.418.069	6.253.418.069
Các chi phí phải trả ngắn hạn khác	<u>285.973.682</u>	<u>917.527.287</u>
Cộng	<u>8.271.920.850</u>	<u>9.567.933.258</u>

17. Doanh thu chưa thực hiện ngắn hạn

Là doanh thu cho thuê nhà nhận trước.

18. Phải trả ngắn hạn/dài hạn khác**18a. Phải trả ngắn hạn khác**

	<u>Số cuối năm</u>	<u>Số đầu năm</u>
<i>Phải trả các bên liên quan</i>		
<i>Phải trả các đơn vị và cá nhân khác</i>	31.205.702.306	30.076.903.977
Kinh phí công đoàn	681.306.418	563.353.498
Bảo hiểm xã hội, bảo hiểm y tế, bảo hiểm thất nghiệp	760.471.800	433.176.012
Phải trả cán bộ công nhân viên về chi phí thực hiện công trình	20.137.711.233	18.323.707.948
Cổ tức, lợi nhuận phải trả	5.554.733.917	5.155.566.417
Phải trả ngắn hạn khác tại Chi nhánh Hồ Chí Minh	1.990.198.309	1.990.198.309
Các khoản phải trả ngắn hạn khác	<u>2.081.280.629</u>	<u>3.610.901.793</u>
Cộng	<u>31.205.702.306</u>	<u>30.076.903.977</u>

18b. Phải trả dài hạn khác

Là khoản nhận ký quỹ, ký cược dài hạn.

19. Vay ngắn hạn/dài hạn**19a. Vay ngắn hạn**

	<u>Số cuối năm</u>	<u>Số đầu năm</u>
<i>Vay ngắn hạn phải trả các bên liên quan</i>		
<i>Vay ngắn hạn phải trả các tổ chức và cá nhân khác</i>	51.476.479.076	22.544.192.776
Vay ngắn hạn ngân hàng	47.418.275.829	19.170.354.180
Ngân hàng TMCP Quân đội - Chi nhánh Ba Đình ⁽ⁱ⁾	21.316.966.715	18.164.354.180
Ngân hàng TMCP Quân đội - Chi nhánh Trần Duy Hưng ⁽ⁱⁱ⁾	3.971.016.338	
Ngân hàng TMCP Tiên Phong - Chi nhánh Thanh Xuân ⁽ⁱⁱⁱ⁾	22.130.292.776	1.006.000.000
Ngân hàng TMCP Sài Gòn - Hà Nội - Trung tâm kinh doanh		
Vay Công ty TNHH Smatec ^(iv)	1.750.000.000	
Vay ngắn hạn các cá nhân khác ^(v)	1.164.000.000	2.500.000.000
Ông Phạm Văn Khánh	464.000.000	
Bà Nguyễn Thị Thu Hiền		2.500.000.000
Ông Lê Việt An	700.000.000	
Vay dài hạn đến hạn trả (xem thuyết minh số V.19b)	<u>1.144.203.247</u>	<u>873.838.596</u>
Cộng	<u>51.476.479.076</u>	<u>22.544.192.776</u>

CÔNG TY CỔ PHẦN DỊCH VỤ KỸ THUẬT VIỄN THÔNG

Địa chỉ: Số 4A, 4B, 4C phố Vương Thừa Vũ, phường Khương Trung, quận Thanh Xuân, TP Hà Nội

BÁO CÁO TÀI CHÍNH HỢP NHẤT

Cho năm tài chính kết thúc ngày 31 tháng 12 năm 2017

Bản thuyết minh Báo cáo tài chính hợp nhất (tiếp theo)

Nhóm Công ty có khả năng trả được các khoản vay và nợ thuê tài chính ngắn hạn.

- (i) Khoản vay Ngân hàng TMCP Quân đội – Chi nhánh Ba Đình tại Công ty mẹ để phục vụ sản xuất kinh doanh với lãi suất theo từng khế ước. Khoản vay này được đảm bảo bằng việc thế chấp quyền sở hữu nhà ở và quyền sử dụng đất tại số 4B-4C Vương Thừa Vũ, quận Thanh Xuân, Hà Nội.
- (ii) Khoản vay Ngân hàng TMCP Quân đội – Chi nhánh Trần Duy Hưng tại Công ty con theo hợp đồng 104557.17.005.3098870.TD ngày 25 tháng 5 năm 2017 để bổ sung vốn lưu động phục vụ hoạt động kinh doanh thường xuyên của Công ty. Khoản vay này được đảm bảo bằng việc thế chấp quyền sở hữu phòng 1602, tòa C2, chung cư Vinaconex 1.
- (iii) Khoản vay Ngân hàng TMCP Tiên Phong – Chi nhánh Thanh Xuân tại Công ty mẹ để phục vụ sản xuất kinh doanh với lãi suất theo từng khế ước. Khoản vay này được đảm bảo bằng việc thế chấp quyền sở hữu nhà ở và quyền sử dụng đất tại số 4A Vương Thừa Vũ, quận Thanh Xuân, Hà Nội.
- (iv) Vay không có tài sản đảm bảo Công ty TNHH Smatec tại Công ty con để bổ sung vốn lưu động với lãi suất 0%/ năm.
- (v) Vay không có tài sản đảm bảo của các cá nhân để phục vụ sản xuất kinh doanh với lãi suất 12%/năm.

Chi tiết số phát sinh về các khoản vay ngắn hạn trong năm như sau:

	Số đầu năm	Số tiền vay phát sinh trong năm	Kết chuyển từ vay và nợ dài hạn	Số tiền vay đã trả trong năm	Số cuối năm
Vay ngắn hạn ngân hàng	19.170.354.180	113.739.993.176	-	(85.492.071.527)	47.418.275.829
Vay ngắn hạn các tổ chức khác	-	1.750.000.000	-	-	1.750.000.000
Vay ngắn hạn các cá nhân	2.500.000.000	11.989.000.000	-	(13.325.000.000)	1.164.000.000
Vay dài hạn đến hạn trả	873.838.596	-	1.144.203.247	(873.838.596)	1.144.203.247
Cộng	22.544.192.776	127.478.993.176	1.144.203.247	(99.690.910.123)	51.476.479.076

19b. Vay dài hạn

	Số cuối năm	Số đầu năm
<i>Vay dài hạn phải trả các bên liên quan</i>		
<i>Vay dài phải trả các tổ chức và cá nhân khác</i>	2.066.926.706	1.525.569.943
Ngân hàng TMCP Quân đội - Chi nhánh Ba Đình ⁽ⁱ⁾	983.326.706	1.525.569.943
Ngân hàng TMCP Quân đội - Chi nhánh Trần Duy Hưng ⁽ⁱⁱ⁾	1.083.600.000	
Cộng	2.066.926.706	1.525.569.943

Nhóm Công ty có khả năng trả được các khoản vay và nợ thuê tài chính dài hạn.

- (i) Khoản vay Ngân hàng TMCP Quân đội - Chi nhánh Ba Đình tại Công ty mẹ để phục vụ hoạt động sản xuất kinh doanh với lãi suất 10,5%/năm, thời hạn vay từ 02 đến 05 năm theo từng khế ước kể từ ngày giải ngân đầu tiên. Số tiền vay được hoàn trả hàng tháng.

CÔNG TY CỔ PHẦN DỊCH VỤ KỸ THUẬT VIỄN THÔNG

Địa chỉ: Số 4A, 4B, 4C phố Vương Thừa Vũ, phường Khương Trung, quận Thanh Xuân, TP Hà Nội

BÁO CÁO TÀI CHÍNH HỢP NHẤT

Cho năm tài chính kết thúc ngày 31 tháng 12 năm 2017

Bản thuyết minh Báo cáo tài chính hợp nhất (tiếp theo)

- (ii) Khoản vay Ngân hàng TMCP Quân đội - Chi nhánh Trần Duy Hưng tại Công ty con theo hợp đồng số 131395 ngày 09 tháng 8 năm 2017 để mua xe ô tô Toyota Camry với lãi suất 9,5%/năm, thời hạn vay 60 tháng kể từ ngày tiếp theo của ngày giải ngân đầu tiên. Số tiền vay được hoàn trả hàng tháng. Khoản vay này được đảm bảo bằng việc thế chấp tài sản hình thành từ khoản vay.

Nhóm Công ty có khả năng trả được các khoản vay dài hạn.

Kỳ hạn thanh toán các khoản vay dài hạn như sau:

	<u>Số cuối năm</u>	<u>Số đầu năm</u>
Từ 1 năm trở xuống	1.144.203.247	873.838.596
Trên 1 năm đến 5 năm	2.066.926.706	1.525.569.943
Trên 5 năm		
Cộng	<u>3.211.129.953</u>	<u>2.399.408.539</u>

Chi tiết phát sinh của các khoản vay dài hạn như sau:

	<u>Số cuối năm</u>	<u>Số đầu năm</u>
Số đầu năm	1.525.569.943	
Số tiền vay phát sinh	1.911.680.000	2.821.603.150
Số tiền vay đã trả	(226.119.990)	(422.194.611)
Kết chuyển sang vay và nợ ngắn hạn	(1.144.203.247)	(873.838.596)
Cộng	<u>2.066.926.706</u>	<u>1.525.569.943</u>

CÔNG TY CỔ PHẦN DỊCH VỤ KỸ THUẬT VIỄN THÔNG

Địa chỉ: Số 4A, 4B, 4C phố Vương Thừa Vũ, phường Khương Trung, quận Thanh Xuân, TP Hà Nội

BÁO CÁO TÀI CHÍNH HỢP NHẤT

Cho năm tài chính kết thúc ngày 31 tháng 12 năm 2017

Bản thuyết minh Báo cáo tài chính hợp nhất (tiếp theo)**20. Vốn chủ sở hữu****20a. Bảng đối chiếu biến động của vốn chủ sở hữu**

	Vốn đầu tư của chủ sở hữu	Thặng dư vốn cổ phần	Quỹ đầu tư phát triển (*)	Quỹ khác thuộc vốn chủ sở hữu	Lợi nhuận sau thuế chưa phân phối	Lợi ích cổ đông không kiểm soát	Cộng
Số đầu năm trước	48.000.000.000	49.699.560.000	9.253.201.018	119.132.759	(17.132.488.614)	17.124.332.012	107.063.737.175
Lợi nhuận trong năm					4.225.550.668	1.244.148.729	5.469.699.397
Thù lao HĐQT, BKS					(466.800.945)		(466.800.945)
Chi quỹ			(2.056.399.000)				(2.056.399.000)
Điều chỉnh lợi nhuận năm trước tại Công ty con theo Báo cáo kiểm toán					(13.696.728)	13.696.728	
Số dư cuối năm trước	48.000.000.000	49.699.560.000	7.196.802.018	119.132.759	(13.387.435.619)	18.382.177.469	110.010.236.627
Số dư đầu năm nay	48.000.000.000	49.699.560.000	7.196.802.018	119.132.759	(13.387.435.619)	18.382.177.469	110.010.236.627
Lợi nhuận trong năm					3.057.172.656	358.928.525	3.416.101.181
Trích quỹ trong năm					(252.706.687)	(247.293.313)	(500.000.000)
Chia cổ tức						(449.167.500)	(449.167.500)
Thù lao HĐQT, BKS					(692.053.349)	(197.834.651)	(889.888.000)
Bù đắp lỗ lũy kế bằng thặng dư vốn cổ phần		(17.035.763.724)			17.035.763.724		-
Chi quỹ			(5.604.983.250)	(18.890.054)		(18.485.400)	(5.642.358.704)
Số dư cuối năm	48.000.000.000	32.663.796.276	1.591.818.768	100.242.705	5.760.740.725	17.828.325.130	105.944.923.604

(*) Chi quỹ Đầu tư phát triển để đào tạo, nâng cao trình độ cho cán bộ quản lý, cán bộ kỹ thuật.

20b. Chi tiết vốn góp của chủ sở hữu

	Số cuối năm	Số đầu năm
Tập đoàn Bưu chính Viễn thông Việt Nam	15.750.000.000	15.750.000.000
Các cổ đông khác	32.250.000.000	32.250.000.000
Cộng	48.000.000.000	48.000.000.000

CÔNG TY CỔ PHẦN DỊCH VỤ KỸ THUẬT VIỄN THÔNG

Địa chỉ: Số 4A, 4B, 4C phố Vương Thừa Vũ, phường Khương Trung, quận Thanh Xuân, TP Hà Nội

BÁO CÁO TÀI CHÍNH HỢP NHẤT

Cho năm tài chính kết thúc ngày 31 tháng 12 năm 2017

Bản thuyết minh Báo cáo tài chính hợp nhất (tiếp theo)

20c. Cổ phiếu

	<u>Số cuối năm</u>	<u>Số đầu năm</u>
Số lượng cổ phiếu đăng ký phát hành	4.800.000	4.800.000
Số lượng cổ phiếu đã phát hành		
- Cổ phiếu phổ thông	4.800.000	4.800.000
- Cổ phiếu ưu đãi		
Số lượng cổ phiếu được mua lại		
- Cổ phiếu phổ thông		
- Cổ phiếu ưu đãi		
Số lượng cổ phiếu đang lưu hành		
- Cổ phiếu phổ thông	4.800.000	4.800.000
- Cổ phiếu ưu đãi		

Mệnh giá cổ phiếu đang lưu hành: 10.000 VND.

20d. Phân phối lợi nhuận

Trong năm Công ty đã phân phối lợi nhuận theo Nghị quyết Đại hội cổ đông thường niên năm 2017 số 10/NQ - ĐHCĐ ngày 25 tháng 5 năm 2017 như sau:

	VND
Trích thù lao Hội đồng quản trị, Ban kiểm soát năm 2016	: 489.888.000

21. Các khoản mục ngoài Bảng cân đối kế toán

Ngoại tệ các loại

Tại ngày kết thúc năm tài chính, tiền và các khoản tương đương tiền bao gồm 513,37 USD (số đầu năm là 526,13 USD).

CÔNG TY CỔ PHẦN DỊCH VỤ KỸ THUẬT VIỄN THÔNG

Địa chỉ: Số 4A, 4B, 4C phố Vương Thừa Vũ, phường Khương Trung, quận Thanh Xuân, TP Hà Nội

BÁO CÁO TÀI CHÍNH HỢP NHẤT

Cho năm tài chính kết thúc ngày 31 tháng 12 năm 2017

Bản thuyết minh Báo cáo tài chính hợp nhất (tiếp theo)

VI. THÔNG TIN BỔ SUNG CHO CÁC KHOẢN MỤC TRÌNH BÀY TRONG BÁO CÁO KẾT QUẢ HOẠT ĐỘNG KINH DOANH HỢP NHẤT

1. Doanh thu bán hàng và cung cấp dịch vụ

1a. Tổng doanh thu

	<u>Năm nay</u>	<u>Năm trước</u>
Doanh thu bán hàng hóa	110.962.996.323	57.731.008.821
Doanh thu cung cấp dịch vụ	10.255.891.818	21.672.798.628
Doanh thu hợp đồng xây lắp	104.254.245.408	37.090.965.973
Cộng	<u>225.473.133.549</u>	<u>116.494.773.422</u>

1b. Doanh thu bán hàng và cung cấp dịch vụ cho các bên liên quan

Nhóm Công ty không phát sinh giao dịch bán hàng và cung cấp dịch vụ cho các bên liên quan.

2. Giá vốn hàng bán

	<u>Năm nay</u>	<u>Năm trước</u>
Giá vốn của hàng hóa đã bán	103.584.889.954	50.836.541.689
Giá vốn của dịch vụ đã cung cấp	6.518.026.557	15.375.079.994
Giá vốn của hoạt động xây lắp	91.414.796.541	31.072.338.848
Cộng	<u>201.517.713.052</u>	<u>97.283.960.531</u>

3. Doanh thu hoạt động tài chính

	<u>Năm nay</u>	<u>Năm trước</u>
Lãi tiền gửi	16.291.304	26.852.148
Cổ tức, lợi nhuận được chia		172.800.000
Lãi chênh lệch tỷ giá phát sinh	39.700.000	159.687.911
Lãi chênh lệch tỷ giá do đánh giá lại các khoản mục tiền tệ có gốc ngoại tệ		11.650.346
Cộng	<u>55.991.304</u>	<u>370.990.405</u>

4. Chi phí tài chính

	<u>Năm nay</u>	<u>Năm trước</u>
Chi phí lãi vay	3.537.498.975	1.314.114.830
Lỗ chênh lệch tỷ giá phát sinh	193.102.987	141.959.508
Lỗ chênh lệch tỷ giá do đánh giá lại các khoản mục tiền tệ có gốc ngoại tệ	6.437.196	7.451.345
Dự phòng tổn thất đầu tư		4.579.095.719
Chi phí tài chính khác	16.641.127	13.631.098
Cộng	<u>3.753.680.285</u>	<u>6.056.252.500</u>

5. Chi phí bán hàng

	<u>Năm nay</u>	<u>Năm trước</u>
Chi phí cho nhân viên	222.626.393	415.447.234
Chi phí dụng cụ, đồ dùng	50.675.509	
Chi phí dịch vụ mua ngoài	3.221.367.588	1.780.993.883
Các chi phí khác	302.905.235	76.283.079
Cộng	<u>3.797.574.725</u>	<u>2.272.724.196</u>

CÔNG TY CỔ PHẦN DỊCH VỤ KỸ THUẬT VI THÔNG

Địa chỉ: Số 4A, 4B, 4C phố Vương Thừa Vũ, phường Khương Trung, quận Thanh Xuân, TP Hà Nội

BÁO CÁO TÀI CHÍNH HỢP NHẤT

Cho năm tài chính kết thúc ngày 31 tháng 12 năm 2017

Bản thuyết minh Báo cáo tài chính hợp nhất (tiếp theo)

6. Chi phí quản lý doanh nghiệp

	<u>Năm nay</u>	<u>Năm trước</u>
Chi phí cho nhân viên	7.291.631.770	3.173.679.013
Chi phí đồ dùng văn phòng	338.309.621	378.092.838
Chi phí khấu hao tài sản cố định	858.153.026	709.227.008
Thuế, phí và lệ phí	53.946.753	59.289.251
Dự phòng phải thu khó đòi	483.086.124	588.098.536
Chi phí dịch vụ mua ngoài	4.056.755.818	3.474.607.655
Các chi phí khác	2.037.584.548	1.436.008.806
Cộng	<u>15.119.467.660</u>	<u>9.819.003.107</u>

7. Thu nhập khác

	<u>Năm nay</u>	<u>Năm trước</u>
Lãi thanh lý, nhượng bán tài sản cố định	458.000.000	10.728.430.154
Thu nhập từ các khoản không phải trả	453.500.000	
Thu nhập khác	22.874.760	474.951.921
Cộng	<u>934.374.760</u>	<u>11.203.382.075</u>

8. Chi phí khác

	<u>Năm nay</u>	<u>Năm trước</u>
Chi phí thuê nhà thầu		1.994.508.245
Xử lý công nợ		173.578.677
Chi phí khác	131.262.666	4.914.793.772
Cộng	<u>131.262.666</u>	<u>7.082.880.694</u>

9. Lãi trên cổ phiếu

9a. Lãi cơ bản/suy giảm trên cổ phiếu

	<u>Năm nay</u>	<u>Năm trước</u>
Lợi nhuận kế toán sau thuế thu nhập doanh nghiệp	3.057.172.656	4.225.550.668
Các khoản điều chỉnh tăng, giảm lợi nhuận kế toán để xác định lợi nhuận phân bổ cho cổ đông sở hữu cổ phiếu phổ thông:	-	-
Lợi nhuận tính lãi cơ bản/suy giảm trên cổ phiếu	3.057.172.656	4.225.550.668
Số lượng bình quân gia quyền của cổ phiếu phổ thông đang lưu hành trong năm	4.800.000	4.800.000
Lãi cơ bản/suy giảm trên cổ phiếu	<u>637</u>	<u>880</u>

9b. Thông tin khác

Không có các giao dịch cổ phiếu phổ thông hoặc giao dịch cổ phiếu phổ thông tiềm năng nào xảy ra từ ngày kết thúc năm tài chính đến ngày công bố Báo cáo tài chính hợp nhất này.

CÔNG TY CỔ PHẦN DỊCH VỤ KỸ THUẬT VIỄN THÔNG

Địa chỉ: Số 4A, 4B, 4C phố Vương Thừa Vũ, phường Khương Trung, quận Thanh Xuân, TP Hà Nội

BÁO CÁO TÀI CHÍNH HỢP NHẤT

Cho năm tài chính kết thúc ngày 31 tháng 12 năm 2017

Bản thuyết minh Báo cáo tài chính hợp nhất (tiếp theo)

VII. NHỮNG THÔNG TIN KHÁC

1. Giao dịch và số dư với các bên liên quan

Các bên liên quan với Nhóm Công ty bao gồm: các thành viên quản lý chủ chốt, các cá nhân có liên quan với các thành viên quản lý chủ chốt và các bên liên quan khác.

1a. Giao dịch và số dư với các thành viên quản lý chủ chốt và các cá nhân có liên quan với các thành viên quản lý chủ chốt

Các thành viên quản lý chủ chốt gồm: các thành viên Hội đồng quản trị và các thành viên Ban Tổng Giám đốc. Các cá nhân có liên quan với các thành viên quản lý chủ chốt là các thành viên mật thiết trong gia đình các thành viên quản lý chủ chốt.

Giao dịch với các thành viên quản lý chủ chốt và các cá nhân có liên quan với các thành viên quản lý chủ chốt

	<u>Năm nay</u>	<u>Năm trước</u>
Ông Phan Sỹ Kiên		
Trả nợ gốc vay		400.000.000
Ông Đặng Quang Trung		
Cho vay không lãi suất	500.000.000	
Trả nợ gốc vay	500.000.000	
Ông Trần Trung Hiếu		
Cho vay không lãi suất	480.000.000	
Trả nợ gốc vay	480.000.000	1.000.000.000

Công nợ với các thành viên quản lý chủ chốt và các cá nhân có liên quan với các thành viên quản lý chủ chốt

Công ty không có công nợ với các thành viên quản lý chủ chốt và các cá nhân có liên quan với các thành viên quản lý chủ chốt.

Thu nhập của các thành viên quản lý chủ chốt

Thu nhập của các thành viên quản lý chủ chốt chỉ có lương với tổng tiền lương trong năm là 1.641.364.695 VND (năm trước là 1.509.033.074 VND).

1b. Giao dịch và số dư với các bên liên quan khác

Bên liên quan khác với Nhóm Công ty chỉ có Cổ phần Cấp quang Việt Nam Vina – OFC là công ty liên kết.

Giao dịch với các bên liên quan khác

Nhóm Công ty không phát sinh giao dịch với bên liên quan khác.

Công nợ với các bên liên quan khác

Nhóm Công ty không có công nợ với bên liên quan khác.

2. Thông tin về bộ phận

2a. Thông tin về lĩnh vực kinh doanh

Nhóm Công ty có các lĩnh vực kinh doanh chính sau:

- Lĩnh vực kinh doanh thương mại: Bán vật tư.
- Lĩnh vực dịch vụ: Tối ưu hóa, sửa chữa ứng cứu, bảo dưỡng, tư vấn thiết kế, cho thuê nhà trạm.
- Lĩnh vực xây lắp: lắp đặt các dịch vụ hạ tầng viễn thông

CÔNG TY CỔ PHẦN DỊCH VỤ KỸ THUẬT VIỄN THÔNG

Địa chỉ: Số 4A, 4B, 4C phố Vương Thừa Vũ, phường Khương Trung, quận Thanh Xuân, TP Hà Nội

BÁO CÁO TÀI CHÍNH HỢP NHẤT

Cho năm tài chính kết thúc ngày 31 tháng 12 năm 2017

Bản thuyết minh Báo cáo tài chính hợp nhất (tiếp theo)

Thông tin về kết quả kinh doanh, tài sản cố định và các tài sản dài hạn khác và giá trị các khoản chi phí lớn không bằng tiền của bộ phận theo lĩnh vực kinh doanh của nhóm Công ty như sau:

	Lĩnh vực thương mại	Lĩnh vực dịch vụ	Lĩnh vực xây lắp	Cộng
Năm nay				
Doanh thu thuần về bán hàng và cung cấp dịch vụ ra bên ngoài	110.962.996.323	10.255.891.818	104.254.245.408	225.473.133.549
Tổng doanh thu thuần về bán hàng và cung cấp dịch vụ	110.962.996.323	10.255.891.818	104.254.245.408	225.473.133.549
Kết quả kinh doanh theo bộ phận	7.378.106.369	3.737.865.261	12.839.448.867	23.955.420.497
Các chi phí không phân bổ theo bộ phận				(18.917.042.385)
Lợi nhuận từ hoạt động kinh doanh				5.038.378.112
Doanh thu hoạt động tài chính				55.991.304
Chi phí tài chính				(3.753.680.285)
Phần lãi hoặc lỗ trong công ty liên doanh, liên kết				1.272.299.956
Thu nhập khác				934.374.760
Chi phí khác				(131.262.666)
Chi phí thuế thu nhập doanh nghiệp hiện hành				
Lợi nhuận sau thuế thu nhập doanh nghiệp				3.416.101.181
Tổng chi phí đã phát sinh để mua tài sản cố định và các tài sản dài hạn khác				2.113.877.273
Tổng chi phí khấu hao và phân bổ chi phí trả trước dài hạn				2.507.669.337
Năm trước				
Doanh thu thuần về bán hàng và cung cấp dịch vụ ra bên ngoài	57.731.008.821	21.672.798.628	37.090.965.973	116.494.773.422
Tổng doanh thu thuần về bán hàng và cung cấp dịch vụ	57.731.008.821	21.672.798.628	37.090.965.973	116.494.773.422
Kết quả kinh doanh theo bộ phận	6.894.467.132	6.297.718.634	6.018.627.125	19.210.812.891
Các chi phí không phân bổ theo bộ phận				(12.091.727.303)
Lợi nhuận từ hoạt động kinh doanh				7.119.085.588
Doanh thu hoạt động tài chính				370.990.405
Chi phí tài chính				(6.056.252.500)
Phần lãi hoặc lỗ trong công ty liên doanh, liên kết				1.972.206.271
Thu nhập khác				11.203.382.075
Chi phí khác				(7.082.880.694)
Chi phí thuế thu nhập doanh nghiệp hiện hành				(2.056.831.748)
Lợi nhuận sau thuế thu nhập doanh nghiệp				5.469.699.397
Tổng chi phí đã phát sinh để mua tài sản cố định và các tài sản dài hạn khác				10.166.715.369
Tổng chi phí khấu hao và phân bổ chi phí trả trước dài hạn				3.195.765.332

15-000
NHÀNH
NG TY
EM HUU
VA TU
& C
HA NOI
A - TP

CÔNG TY CỔ PHẦN DỊCH VỤ KỸ THUẬT VIỄN THÔNG

Địa chỉ: Số 4A, 4B, 4C phố Vương Thừa Vũ, phường Khương Trung, quận Thanh Xuân, TP Hà Nội

BÁO CÁO TÀI CHÍNH HỢP NHẤT

Cho năm tài chính kết thúc ngày 31 tháng 12 năm 2017

Bản thuyết minh Báo cáo tài chính hợp nhất (tiếp theo)

Tài sản và nợ phải trả của bộ phận theo lĩnh vực kinh doanh của nhóm Công ty như sau:

	<u>Lĩnh vực thương mại</u>	<u>Lĩnh vực dịch vụ</u>	<u>Lĩnh vực xây lắp</u>	<u>Cộng</u>
Số cuối năm				
Tài sản trực tiếp của bộ phận	<u>82.624.628.155</u>	<u>11.900.362.127</u>	<u>11.759.663.979</u>	106.284.654.261
Tài sản phân bổ cho bộ phận				
Các tài sản không phân bổ theo bộ phận				<u>184.040.612.707</u>
Tổng tài sản				<u>290.325.266.968</u>
Nợ phải trả trực tiếp của bộ phận	<u>53.116.604.594</u>	<u>11.823.391.137</u>	<u>21.870.240.332</u>	86.810.236.063
Nợ phải trả phân bổ cho bộ phận				
Nợ phải trả không phân bổ theo bộ phận				<u>97.570.107.301</u>
Tổng nợ phải trả				<u>184.380.343.364</u>
Số đầu năm				
Tài sản trực tiếp của bộ phận		<u>17.174.853.697</u>	<u>21.613.540.489</u>	38.788.394.186
Tài sản phân bổ cho bộ phận				
Các tài sản không phân bổ theo bộ phận				<u>176.847.086.582</u>
Tổng tài sản				<u>215.635.480.768</u>
Nợ phải trả trực tiếp của bộ phận		<u>14.324.688.891</u>	<u>19.720.695.850</u>	34.045.384.741
Nợ phải trả phân bổ cho bộ phận				
Nợ phải trả không phân bổ theo bộ phận				<u>71.579.859.400</u>
Tổng nợ phải trả				<u>105.625.244.141</u>

2b. Thông tin về khu vực địa lý

Toàn bộ hoạt động của nhóm Công ty chỉ diễn ra trên lãnh thổ Việt Nam.

3. Sự kiện phát sinh sau ngày kết thúc năm tài chính

Không có sự kiện trọng yếu nào phát sinh sau ngày kết thúc năm tài chính yêu cầu phải điều chỉnh số liệu hoặc công bố trên Báo cáo tài chính hợp nhất.

Lập, ngày 26 tháng 3 năm 2018

Người lập biểu

Sơn Hồng Sơn

Kế toán trưởng

Trần Trung Hiếu

Tổng Giám đốc



Phan Sỹ Kiên