



## **BÁO CÁO TỶ LỆ AN TOÀN TÀI CHÍNH**

**CÔNG TY CỔ PHẦN CHỨNG KHOÁN SÀI GÒN - HÀ NỘI**

Tại thời điểm ngày 30 tháng 06 năm 2017  
(đã được soát xét)

**CÔNG TY CỔ PHẦN CHỨNG KHOÁN SÀI GÒN - HÀ NỘI**

Tầng 3, tòa nhà Trung tâm Hội nghị Công đoàn,  
số 1 Yết Kiêu, quận Hoàn Kiếm, Hà Nội

---

**NỘI DUNG**

	<b>Trang</b>
Báo cáo của Ban Tổng Giám đốc	02-03
Báo cáo soát xét thông tin tài chính giữa niên độ	04-05
Báo cáo tỷ lệ an toàn tài chính đã được soát xét	06-14



## CÔNG TY CỔ PHẦN CHỨNG KHOÁN SÀI GÒN - HÀ NỘI

Tầng 3, tòa nhà Trung tâm Hội nghị Công đoàn,  
số 1 Yết Kiêu, quận Hoàn Kiếm, Hà Nội

---

### BÁO CÁO CỦA BAN TỔNG GIÁM ĐỐC

Ban Tổng Giám đốc Công ty Cổ phần Chứng khoán Sài Gòn - Hà Nội (sau đây gọi tắt là "Công ty") trình bày Báo cáo của mình và Báo cáo tỷ lệ an toàn tài chính của Công ty tại thời điểm ngày 30 tháng 06 năm 2017.

#### CÔNG TY

Công ty Cổ phần Chứng khoán Sài Gòn - Hà Nội được thành lập và hoạt động theo Giấy phép hoạt động kinh doanh Chứng khoán số 66/UBCK-GP do Ủy ban Chứng khoán Nhà nước cấp ngày 15 tháng 11 năm 2007 và Giấy phép điều chỉnh lần gần nhất số 32/GPĐC-UBCK do Ủy ban Chứng khoán Nhà nước cấp ngày 01 tháng 12 năm 2014.

Trụ sở của Công ty tại: Tầng 3, tòa nhà Trung tâm Hội nghị Công đoàn, số 1 Yết Kiêu, quận Hoàn Kiếm, Hà Nội.

#### HỘI ĐỒNG QUẢN TRỊ, BAN TỔNG GIÁM ĐỐC VÀ BAN KIỂM SOÁT

Các thành viên của Hội đồng Quản trị trong kỳ và tại ngày lập báo cáo này bao gồm:

Ông Đỗ Quang Hiến	Chủ tịch	
Ông Vũ Đức Tiến	Ủy viên	
Ông Lê Đăng Khoa	Ủy viên	
Ông Mai Xuân Sơn	Ủy viên	
Ông Nguyễn Anh Tú	Ủy viên	Bỏ nhiệm ngày 26/04/2017
Bà Nguyễn Minh Phương	Ủy viên	Miễn nhiệm ngày 26/04/2017

Các thành viên của Ban Tổng Giám đốc đã điều hành Công ty trong kỳ và tại ngày lập báo cáo này bao gồm:

Ông Vũ Đức Tiến	Tổng Giám đốc
Ông Trần Sỹ Tiến	Phó Tổng Giám đốc kiêm Kế toán trưởng
Ông Nguyễn Chí Thành	Phó Tổng Giám đốc

Các thành viên của Ban Kiểm soát bao gồm:

Bà Phạm Thị Bích Hồng	Trưởng ban
Bà Lương Thị Lựu	Ủy viên
Ông Vũ Đức Trung	Ủy viên

#### KIỂM TOÁN VIÊN

Công ty TNHH Hãng Kiểm toán AASC đã thực hiện soát xét Báo cáo tỷ lệ an toàn tài chính cho Công ty.

## CÔNG TY CỔ PHẦN CHỨNG KHOÁN SÀI GÒN - HÀ NỘI

Tầng 3, tòa nhà Trung tâm Hội nghị Công đoàn,  
số 1 Yết Kiêu, quận Hoàn Kiếm, Hà Nội

---

### CÔNG BỐ TRÁCH NHIỆM CỦA BAN TỔNG GIÁM ĐỐC ĐỐI VỚI BÁO CÁO TỶ LỆ AN TOÀN TÀI CHÍNH

Ban Tổng Giám đốc Công ty chịu trách nhiệm về việc lập Báo cáo tỷ lệ an toàn tài chính phản ánh trung thực, hợp lý tỷ lệ an toàn tài chính của Công ty tại thời điểm ngày 30 tháng 06 năm 2017. Trong quá trình lập Báo cáo tỷ lệ an toàn tài chính, Ban Tổng Giám đốc Công ty cam kết đã tuân thủ các yêu cầu tại Thông tư 226/2010/TT-BTC ngày 31 tháng 12 năm 2010 đã được sửa đổi, bổ sung theo Thông tư 165/2012/TT-BTC ngày 09 tháng 10 năm 2012 của Bộ Tài chính về việc quy định các chỉ tiêu an toàn tài chính và biện pháp xử lý đối với các tổ chức kinh doanh chứng khoán không đáp ứng chỉ tiêu an toàn tài chính.

Ban Tổng Giám đốc Công ty cam kết rằng Báo cáo tỷ lệ an toàn tài chính đã phản ánh trung thực và hợp lý tỷ lệ an toàn tài chính của Công ty tại thời điểm ngày 30 tháng 06 năm 2017, phù hợp với các quy định tại Thông tư 226/2010/TT-BTC ngày 31 tháng 12 năm 2010 đã được sửa đổi, bổ sung theo Thông tư 165/2012/TT-BTC ngày 09 tháng 10 năm 2012 của Bộ Tài chính về việc quy định các chỉ tiêu an toàn tài chính và biện pháp xử lý đối với các tổ chức kinh doanh chứng khoán không đáp ứng chỉ tiêu an toàn tài chính.

#### Cam kết khác

Ban Tổng Giám đốc cam kết rằng Công ty không vi phạm nghĩa vụ công bố thông tin theo quy định tại Thông tư số 155/2015/TT-BTC ngày 06 tháng 10 năm 2015 của Bộ Tài chính hướng dẫn về việc công bố thông tin trên thị trường chứng khoán.

Thay mặt Ban Tổng Giám đốc



**Vũ Đức Tiến**  
Tổng Giám đốc

Hà Nội, ngày 11 tháng 08 năm 2017

## BÁO CÁO SOÁT XÉT THÔNG TIN TÀI CHÍNH GIỮA NIÊN ĐỘ

**Kính gửi: Quý Cổ đông, Hội đồng Quản trị và Ban Tổng Giám đốc  
Công ty Cổ phần Chứng khoán Sài Gòn - Hà Nội**

Chúng tôi đã soát xét Báo cáo tỷ lệ an toàn tài chính tại thời điểm ngày 30 tháng 06 năm 2017 kèm theo của Công ty Cổ phần Chứng khoán Sài Gòn - Hà Nội (sau đây gọi tắt là “Công ty”) được lập ngày 11 tháng 08 năm 2017, từ trang 06 đến trang 14, đã được Ban Tổng Giám đốc của Công ty Cổ phần Chứng khoán Sài Gòn - Hà Nội lập theo các quy định về lập và trình bày báo cáo tại Thông tư số 226/2010/TT-BTC ngày 31 tháng 12 năm 2010 đã được sửa đổi, bổ sung theo Thông tư 165/2012/TT-BTC ngày 09 tháng 10 năm 2012 của Bộ Tài chính về việc quy định các chỉ tiêu an toàn tài chính và biện pháp xử lý đối với các tổ chức kinh doanh chứng khoán không đáp ứng chỉ tiêu an toàn tài chính.

### Trách nhiệm của Ban Tổng Giám đốc

Ban Tổng Giám đốc Công ty chịu trách nhiệm về việc lập và trình bày trung thực và hợp lý Báo cáo tỷ lệ an toàn tài chính của Công ty theo các quy định pháp lý về lập và trình bày báo cáo tại Thông tư số 226/2010/TT-BTC ngày 31 tháng 12 năm 2010 đã được sửa đổi, bổ sung theo Thông tư 165/2012/TT-BTC ngày 09 tháng 10 năm 2012 của Bộ Tài chính về việc quy định các chỉ tiêu an toàn tài chính và biện pháp xử lý đối với các tổ chức kinh doanh chứng khoán không đáp ứng chỉ tiêu an toàn tài chính và chịu trách nhiệm về kiểm soát nội bộ mà Ban Tổng Giám đốc xác định là cần thiết để đảm bảo cho việc lập và trình bày Báo cáo tỷ lệ an toàn tài chính không có sai sót trọng yếu do gian lận hoặc nhầm lẫn.

### Trách nhiệm của Kiểm toán viên

Trách nhiệm của chúng tôi là đưa ra kết luận về Báo cáo tỷ lệ an toàn tài chính tại ngày 30 tháng 06 năm 2017 dựa trên kết quả soát xét của chúng tôi. Chúng tôi đã thực hiện công việc soát xét theo Chuẩn mực Việt Nam về hợp đồng dịch vụ soát xét số 2410 – Soát xét thông tin tài chính giữa niên độ do kiểm toán viên độc lập của đơn vị thực hiện.

Công việc soát xét thông tin tài chính giữa niên độ bao gồm việc thực hiện các cuộc phỏng vấn, chủ yếu là phỏng vấn những người chịu trách nhiệm về các vấn đề tài chính kế toán, và thực hiện thủ tục phân tích và các thủ tục soát xét khác. Một cuộc soát xét về cơ bản có phạm vi hẹp hơn một cuộc kiểm toán được thực hiện theo các chuẩn mực kiểm toán Việt Nam và do vậy không cho phép chúng tôi đạt được sự đảm bảo rằng chúng tôi sẽ nhận biết được tất cả các vấn đề trọng yếu có thể được phát hiện trong một cuộc kiểm toán. Theo đó, chúng tôi không đưa ra ý kiến kiểm toán.

### Kết luận của Kiểm toán viên

Căn cứ trên kết quả soát xét của chúng tôi, chúng tôi không thấy có vấn đề gì khiến chúng tôi cho rằng Báo cáo tỷ lệ an toàn tài chính của Công ty Cổ phần Chứng khoán Sài Gòn - Hà Nội tại thời điểm ngày 30 tháng 06 năm 2017 đã được lập không phản ánh trung thực và hợp lý tỷ lệ an toàn tài chính của Công ty Cổ phần Chứng khoán Sài Gòn - Hà Nội tại thời điểm ngày 30 tháng 06 năm 2017, phù hợp với các quy định tại Thông tư 226/2010/TT-BTC ngày 31 tháng 12 năm 2010 đã được sửa đổi, bổ sung theo Thông tư 165/2012/TT-BTC ngày 09 tháng 10 năm 2012 của Bộ Tài chính về việc quy định các chỉ tiêu an toàn tài chính và biện pháp xử lý đối với các tổ chức kinh doanh chứng khoán không đáp ứng chỉ tiêu an toàn tài chính.



Số:

V/v: Báo cáo tỷ lệ an toàn tài chính

Kính gửi: Ủy ban Chứng khoán Nhà nước

**BÁO CÁO TỶ LỆ AN TOÀN TÀI CHÍNH**  
*Tại thời điểm ngày 30 tháng 06 năm 2017*

Chúng tôi cam đoan rằng:


- (1) Báo cáo được xây dựng trên cơ sở số liệu được cập nhật tại ngày lập báo cáo theo đúng quy định tại Thông tư số 226/2010/TT-BTC ngày 31 tháng 12 năm 2010 của Bộ Tài chính quy định chi tiêu an toàn tài chính và biện pháp xử lý đối với các tổ chức kinh doanh chứng khoán không đáp ứng các chi tiêu an toàn tài chính và Thông tư số 165/2012/TT-BTC ngày 09 tháng 10 năm 2012 sửa đổi, bổ sung một số điều của Thông tư số 226/2010/TT-BTC ngày 31 tháng 12 năm 2010 của Bộ Tài chính quy định về chi tiêu an toàn tài chính và biện pháp xử lý đối với các tổ chức kinh doanh chứng khoán không đáp ứng các chi tiêu an toàn tài chính;
- (2) Đối với những vấn đề có thể ảnh hưởng đến tình hình tài chính của Công ty phát sinh sau ngày lập báo cáo này, chúng tôi sẽ cập nhật trong kỳ báo cáo tiếp theo;
- (3) Chúng tôi xin hoàn toàn chịu trách nhiệm trước pháp luật về tính chính xác và trung thực của nội dung báo cáo.



**Trần Sỹ Tiên**  
Kế toán trưởng



**Nguyễn Thủy Hạnh Mai**  
Trưởng bộ phận Kiểm toán nội bộ



**Vũ Đức Tiến**  
Tổng Giám đốc

Hà Nội, ngày 11 tháng 08 năm 2017

**CÔNG TY CỔ PHẦN CHỨNG KHOÁN SÀI GÒN - HÀ NỘI**

Tầng 3, tòa nhà Trung tâm Hội nghị Công đoàn,  
số 1 Yết Kiêu, quận Hoàn Kiếm, Hà Nội

**Báo cáo tỷ lệ an toàn tài chính**  
Tại thời điểm ngày 30 tháng 06 năm 2017

**BÁO CÁO TỶ LỆ AN TOÀN TÀI CHÍNH**

Tại thời điểm ngày 30 tháng 06 năm 2017

**I. BẢNG TÍNH VỐN KHẢ DỤNG**

STT	NỘI DUNG	VỐN KHẢ DỤNG		
		Vốn khả dụng	Khoản giảm trừ	Khoản tăng thêm
A	NGUỒN VỐN CHỦ SỞ HỮU	(1)	(2)	(3)
1	Vốn đầu tư của chủ sở hữu không bao gồm cổ phần ưu đãi hoàn lại (nếu có)	1.000.000.000.000		
2	Thặng dư vốn cổ phần, vốn khác không bao gồm cổ phần ưu đãi hoàn lại (nếu có)	310.000.000		
3	Cổ phiếu quỹ	-		
4	Quỹ dự trữ bổ sung vốn điều lệ (nếu có)	12.387.297.555		
5	Quỹ đầu tư phát triển	-		
6	Quỹ dự phòng tài chính	12.387.297.555		
7	Quỹ khác thuộc vốn chủ sở hữu	-		
8	Lợi nhuận lũy kế và lợi nhuận chưa phân phối trước khi trích lập các khoản dự phòng theo quy định của pháp luật	440.325.868.981		
9	Chênh lệch đánh giá lại tài sản (50% tăng thêm hoặc 100% giảm đi)	-		
10	Chênh lệch tỷ giá hối đoái	-		
11	Lợi ích của cổ đông thiểu số	-		
12	Các khoản nợ có thể chuyển đổi			-
13	Toàn bộ phần giảm đi hoặc tăng thêm của các chứng khoán tại chi tiêu đầu tư tài chính		19.912.450.983	61.806.341.010
<b>1A</b>	<b>Tổng</b>			<b>1.507.304.354.118</b>
<b>B</b>	<b>Tài sản ngắn hạn</b>			
<b>I</b>	<b>Tiền và các khoản tương đương tiền</b>			
<b>II</b>	<b>Các khoản đầu tư tài chính ngắn hạn</b>			
1	Đầu tư ngắn hạn			
	Chứng khoán tiềm ẩn rủi ro thị trường theo quy định tại khoản 2 Điều 8			
	Chứng khoán bị giảm trừ khỏi vốn khả dụng theo quy định khoản 5 Điều 5			
2	Dự phòng giảm giá đầu tư ngắn hạn			
<b>III</b>	<b>Các khoản phải thu ngắn hạn, kể cả phải thu từ hoạt động ủy thác</b>			
1	Phải thu của khách hàng			
	Phải thu của khách hàng có thời hạn thanh toán còn lại từ 90 ngày trở xuống			
	Phải thu của khách hàng có thời hạn thanh toán còn lại trên 90 ngày			-
2	Trả trước cho người bán		85.532.046.312	
3	Phải thu nội bộ ngắn hạn			
	Phải thu nội bộ có thời hạn thanh toán còn lại từ 90 ngày trở xuống			
	Phải thu nội bộ có thời hạn thanh toán còn lại trên 90 ngày			-



**CÔNG TY CỔ PHẦN CHỨNG KHOÁN SÀI GÒN - HÀ NỘI**Tầng 3, tòa nhà Trung tâm Hội nghị Công đoàn,  
số 1 Yết Kiêu, quận Hoàn Kiếm, Hà Nội**Báo cáo tỷ lệ an toàn tài chính**  
Tại thời điểm ngày 30 tháng 06 năm 2017**BÁO CÁO TỶ LỆ AN TOÀN TÀI CHÍNH**

Tại thời điểm ngày 30 tháng 06 năm 2017

**I. BẢNG TÍNH VỐN KHẢ DỤNG**

STT	NỘI DUNG	VỐN KHẢ DỤNG		
		Vốn khả dụng	Khoản giảm trừ	Khoản tăng thêm
4	Phải thu hoạt động giao dịch chứng khoán			
	Phải thu hoạt động giao dịch chứng khoán có thời hạn thanh toán còn lại từ 90 ngày trở xuống			
	Phải thu hoạt động giao dịch chứng khoán có thời hạn thanh toán còn lại trên 90 ngày		125.931.796.459	
5	Các khoản phải thu khác			
	Phải thu khác có thời hạn thanh toán còn lại từ 90 ngày trở xuống			
	Phải thu khác có thời hạn thanh toán còn lại trên 90 ngày		-	
6	Dự phòng phải thu ngắn hạn khó đòi			
<b>IV</b>	<b>Hàng tồn kho</b>		<b>273.148.643</b>	
<b>V</b>	<b>Tài sản ngắn hạn khác</b>			
1	Chi phí trả trước ngắn hạn		4.458.175.213	
2	Thuế GTGT được khấu trừ			
3	Thuế và các khoản phải thu Nhà nước			
4	Tài sản ngắn hạn khác			
4.1	Tạm ứng			
	Tạm ứng có thời hạn hoàn ứng còn lại từ 90 ngày trở xuống			
	Tạm ứng có thời hạn hoàn ứng còn lại trên 90 ngày		-	
4.2	Tài sản ngắn hạn khác		2.750.000	
<b>1B</b>	<b>Tổng</b>			<b>216.197.916.627</b>
<b>C</b>	<b>Tài sản dài hạn</b>			
<b>I</b>	<b>Các khoản phải thu dài hạn, kể cả phải thu từ hoạt động ủy thác</b>			
1	Phải thu dài hạn của khách hàng			
	Phải thu dài hạn của khách hàng có thời hạn thanh toán còn lại từ 90 ngày trở xuống			
	Phải thu dài hạn của khách hàng có thời hạn thanh toán còn lại trên 90 ngày		-	
2	Vốn kinh doanh ở đơn vị trực thuộc		-	
3	Phải thu dài hạn nội bộ			
	Phải thu dài hạn nội bộ có thời hạn thanh toán còn lại từ 90 ngày trở xuống			
	Phải thu dài hạn nội bộ có thời hạn thanh toán còn lại trên 90 ngày		-	
4	Phải thu dài hạn khác			
	Phải thu dài hạn khác có thời hạn thanh toán còn lại từ 90 ngày trở xuống			
	Phải thu dài hạn khác có thời hạn thanh toán còn lại trên 90 ngày		-	
5	Dự phòng phải thu dài hạn khó đòi			

## BÁO CÁO TỶ LỆ AN TOÀN TÀI CHÍNH

Tại thời điểm ngày 30 tháng 06 năm 2017

### I. BẢNG TÍNH VỐN KHẢ DỤNG

STT	NỘI DUNG	VỐN KHẢ DỤNG		
		Vốn khả dụng	Khoản giảm trừ	Khoản tăng thêm
II	Tài sản cố định		2.757.032.861	
III	Bất động sản đầu tư		-	
IV	Các khoản đầu tư tài chính dài hạn			
1	Đầu tư vào công ty con		-	
2	Đầu tư vào công ty liên kết, liên doanh		-	
3	Đầu tư chứng khoán dài hạn			
	Chứng khoán tiềm ẩn rủi ro thị trường theo quy định tại khoản 2 Điều 8			
	Chứng khoán bị giảm trừ khỏi vốn khả dụng theo quy định tại khoản 5 Điều 5			
4	Đầu tư dài hạn khác		-	
5	Dự phòng giảm giá đầu tư tài chính dài hạn			
V	Tài sản dài hạn khác		17.426.755.410	
	Các chỉ tiêu tài sản bị coi là khoản ngoại trừ tại báo cáo tài chính năm đã được kiểm toán mà không bị tính giảm trừ theo quy định tại Điều 5		-	
1C	Tổng			20.183.788.271
VỐN KHẢ DỤNG = 1A-1B-1C				1.270.922.649.220

35 - C  
TY  
HỮU HẠN  
KIỂM TOÁN  
SC  
TP. HÀ NỘI

## BÁO CÁO TỶ LỆ AN TOÀN TÀI CHÍNH

Tại thời điểm ngày 30 tháng 06 năm 2017

### II. BẢNG TÍNH GIÁ TRỊ RỦI RO

A		RỦI RO THỊ TRƯỜNG		
		Hệ số rủi ro	Quy mô rủi ro	Giá trị rủi ro
Các hạng mục đầu tư		(1)	(2)	(3) = (1) x (2)
<b>I</b>	<b>Tiền và các khoản tương đương tiền, công cụ thị trường tiền tệ</b>			-
1	Tiền mặt (VND)	0%	139.975.132.335	-
2	Các khoản tương đương tiền, tiền gửi có kỳ hạn	0%	-	-
3	Giấy tờ có giá, công cụ chuyển nhượng trên thị trường tiền tệ, chứng chỉ tiền gửi	0%	484.557.123.288	-
<b>II</b>	<b>Trái phiếu Chính phủ</b>			-
4	Trái phiếu Chính phủ không trả lãi	0%	-	-
5	Trái phiếu Chính phủ trả lãi suất cố định			
5.1	Trái phiếu Chính phủ, Trái phiếu Chính phủ các nước thuộc khối OECD hoặc được bảo lãnh bởi Chính phủ hoặc Ngân hàng Trung ương của các nước thuộc khối này, Trái phiếu được phát hành bởi các tổ chức quốc tế IBRD, ADB, IADB, AfDB, EIB và EBRD	3%	-	-
5.2	Trái phiếu công trình được Chính phủ, Bộ Tài chính bảo lãnh có thời gian đáo hạn còn lại dưới 1 năm;	3%	-	-
	Trái phiếu công trình được Chính phủ, Bộ Tài chính bảo lãnh có thời gian đáo hạn còn lại từ 1 tới 5 năm;	4%	-	-
	Trái phiếu công trình được Chính phủ, Bộ Tài chính bảo lãnh có thời gian đáo hạn còn lại từ 5 năm trở lên;	5%	-	-
<b>III</b>	<b>Trái phiếu doanh nghiệp</b>			-
6	Trái phiếu niêm yết có thời gian đáo hạn còn lại dưới 1 năm, kể cả trái phiếu chuyển đổi	8%	-	-
	Trái phiếu niêm yết có thời gian đáo hạn từ 1 tới 5 năm, kể cả trái phiếu chuyển đổi	15%	-	-
	Trái phiếu niêm yết có thời gian đáo hạn từ 5 năm trở lên, kể cả trái phiếu chuyển đổi	20%	-	-
7	Trái phiếu không niêm yết có thời gian đáo hạn còn lại dưới 1 năm, kể cả trái phiếu chuyển đổi	25%	-	-
	Trái phiếu không niêm yết có thời gian đáo hạn từ 1 tới 5 năm, kể cả trái phiếu chuyển đổi	30%	-	-
	Trái phiếu không niêm yết có thời gian đáo hạn từ 5 năm trở lên, kể cả trái phiếu chuyển đổi	40%	-	-

## BÁO CÁO TỶ LỆ AN TOÀN TÀI CHÍNH

Tại thời điểm ngày 30 tháng 06 năm 2017

### II. BẢNG TÍNH GIÁ TRỊ RỦI RO

A RỦI RO THỊ TRƯỜNG		Hệ số rủi ro	Quy mô rủi ro	Giá trị rủi ro
Các hạng mục đầu tư		(1)	(2)	(3) = (1) x (2)
<b>IV</b>	<b>Cổ phiếu</b>			<b>110.228.338.007</b>
8	Cổ phiếu phổ thông, cổ phiếu ưu đãi của các tổ chức niêm yết tại Sở Giao dịch Chứng khoán Hồ Chí Minh; chứng chỉ quỹ mở	10%	265.332.492.190	26.533.249.219
9	Cổ phiếu phổ thông, cổ phiếu ưu đãi của các tổ chức niêm yết tại Sở Giao dịch Chứng khoán Hà	15%	277.780.036.000	41.667.005.400
10	Cổ phiếu phổ thông, cổ phiếu ưu đãi các công ty đại chúng chưa niêm yết, đăng ký giao dịch qua hệ thống UpCom	20%	28.666.729.400	5.733.345.880
11	Cổ phiếu phổ thông, cổ phiếu ưu đãi của các công ty đại chúng đã đăng ký lưu ký, nhưng chưa niêm yết hoặc đăng ký giao dịch; cổ phiếu đang trong đợt phát hành lần đầu (IPO)	30%	41.276.225.028	12.382.867.508
12	Cổ phiếu của các công ty đại chúng khác	50%	47.823.740.000	23.911.870.000
<b>V</b>	<b>Chứng chỉ quỹ đầu tư chứng khoán</b>			<b>-</b>
13	Quỹ đại chúng, bao gồm cả công ty đầu tư chứng khoán đại chúng	10%	-	-
14	Quỹ thành viên, công ty đầu tư chứng khoán riêng lẻ	14%	-	-
<b>VI</b>	<b>Chứng khoán bị hạn chế giao dịch</b>			<b>300.000</b>
15	Chứng khoán bị tạm ngừng giao dịch	40%	-	-
16	Chứng khoán bị hủy niêm yết, hủy giao dịch	50%	600.000	300.000
<b>VII</b>	<b>Các tài sản khác</b>			<b>16.154.968.000</b>
17	Cổ phần, phần vốn góp và các loại chứng khoán khác	80%	20.193.710.000	16.154.968.000
18	Các tài sản đầu tư khác	80%	-	-
<b>I</b>	<b>Rủi ro tăng thêm (nếu có) (được xác định trên cơ sở vốn chủ sở hữu đã trích lập đầy đủ các khoản dự phòng)</b>			<b>1.971.062.850</b>
	Mã chứng khoán	Mức tăng thêm	Quy mô rủi ro	Giá trị rủi ro
1	SHB	10%	131.404.190.000	1.971.062.850
<b>A</b>	<b>TỔNG GIÁ TRỊ RỦI RO THỊ TRƯỜNG (A= I+II+III+IV+V+VI+VII+VIII)</b>			<b>128.354.668.857</b>

**CÔNG TY CỔ PHẦN CHỨNG KHOÁN SÀI GÒN - HÀ NỘI**

Tầng 3, tòa nhà Trung tâm Hội nghị Công đoàn,  
số 1 Yết Kiêu, quận Hoàn Kiếm, Hà Nội

**Báo cáo tỷ lệ an toàn tài chính**  
Tại thời điểm ngày 30 tháng 06 năm 2017

**BÁO CÁO TỶ LỆ AN TOÀN TÀI CHÍNH**

Tại thời điểm ngày 30 tháng 06 năm 2017

**II. BẢNG TÍNH GIÁ TRỊ RỦI RO**

B	RỦI RO THANH TOÁN	Giá trị rủi ro						Tổng giá trị rủi ro
		(1)	(2)	(3)	(4)	(5)	(6)	
<b>I</b>	<b>Rủi ro trước thời hạn thanh toán</b>							<b>49.985.840.365</b>
1	Tiền gửi có kỳ hạn, các khoản tiền cho vay không có tài sản bảo đảm và các khoản phải thu từ hoạt động giao dịch và nghiệp vụ kinh doanh chứng khoán	-	-	-	-	29.073.427.397	20.270.953.718	49.344.381.115
2	Cho vay chứng khoán/Các thỏa thuận kinh tế có cùng bản chất	-	-	-	-	-	-	-
3	Vay chứng khoán/Các thỏa thuận kinh tế có cùng bản chất	-	-	-	-	-	-	-
4	Hợp đồng mua chứng khoán có cam kết bán lại/Các thỏa thuận kinh tế có cùng bản chất	-	-	-	-	-	-	-
5	Hợp đồng bán chứng khoán có cam kết mua lại/Các thỏa thuận kinh tế có cùng bản chất	-	-	-	-	-	-	-
6	Hợp đồng cho vay mua ký quỹ (cho khách hàng vay mua chứng khoán)/Các thỏa thuận kinh tế có cùng bản chất	-	-	-	-	-	641.459.250	641.459.250
<b>II</b>	<b>Rủi ro quá thời hạn thanh toán</b>							<b>149.798.308.267</b>
	<b>Thời gian quá hạn</b>					<b>Hệ số rủi ro</b>	<b>Quy mô rủi ro</b>	<b>Giá trị rủi ro</b>
1	0-15 ngày sau thời hạn thanh toán, chuyển giao chứng khoán					16%	-	-
2	16 – 30 ngày sau thời hạn thanh toán, chuyển giao chứng khoán					32%	-	-
3	31 – 60 ngày sau thời hạn thanh toán, chuyển giao chứng khoán					48%	-	-
4	Từ 60 ngày trở đi					100%	149.798.308.267	149.798.308.267



**CÔNG TY CỔ PHẦN CHỨNG KHOÁN SÀI GÒN - HÀ NỘI**

Tầng 3, tòa nhà Trung tâm Hội nghị Công đoàn,  
số 1 Yết Kiêu, quận Hoàn Kiếm, Hà Nội

**Báo cáo tỷ lệ an toàn tài chính**  
Tại thời điểm ngày 30 tháng 06 năm 2017

**BÁO CÁO TỶ LỆ AN TOÀN TÀI CHÍNH**

*Tại thời điểm ngày 30 tháng 06 năm 2017*

<b>III</b>	<b>Rủi ro tăng thêm (nếu có)</b>			<b>10.206.028.219</b>
	<b>Chi tiết từng khoản vay, tới từng đối tác</b>	<b>Mức tăng thêm</b>	<b>Quy mô rủi ro</b>	<b>Giá trị rủi ro</b>
1	Công ty Cổ phần Dịch Vụ Và Kỹ Thuật Tài Chính Việt Nam ( FITECH)	10%	185.500.000.000	1.484.000.000
2	Chứng chi tiền gửi tại Công ty Tài chính TNHH MTV Ngân hàng Việt Nam Thịnh Vượng	30%	484.557.123.288	8.722.028.219
<b>B</b>	<b>TỔNG GIÁ TRỊ RỦI RO THANH TOÁN (B=I+II+III)</b>			<b>209.990.176.851</b>

**CÔNG TY CỔ PHẦN CHỨNG KHOÁN SÀI GÒN - HÀ NỘI**Tầng 3, tòa nhà Trung tâm Hội nghị Công đoàn,  
số 1 Yết Kiêu, quận Hoàn Kiếm, Hà Nội**Báo cáo tỷ lệ an toàn tài chính**

Tại thời điểm ngày 30 tháng 06 năm 2017

**BÁO CÁO TỶ LỆ AN TOÀN TÀI CHÍNH**


Tại thời điểm ngày 30 tháng 06 năm 2017

**II. BẢNG TÍNH GIÁ TRỊ RỦI RO**


C	RỦI RO HOẠT ĐỘNG (TÍNH TRONG VÒNG 12 THÁNG)	Giá trị rủi ro
I	Tổng chi phí hoạt động phát sinh trong vòng 12 tháng	523.329.540.158
	Các khoản giảm trừ khỏi tổng chi phí	(96.408.520.255)
II	1. Chi phí khấu hao	1.715.313.251
	2. Dự phòng giảm giá đầu tư chứng khoán ngắn hạn	(85.923.366.134)
	3. Dự phòng giảm giá đầu tư chứng khoán dài hạn	-
	4. Dự phòng phải thu khó đòi	(12.200.467.372)
III	Tổng chi phí sau khi giảm trừ (III = I – II)	619.738.060.413
IV	25% Tổng chi phí sau khi giảm trừ (IV = 25% III)	154.934.515.103
V	20% Vốn pháp định của tổ chức kinh doanh chứng khoán	60.000.000.000
C	TỔNG GIÁ TRỊ RỦI RO HOẠT ĐỘNG (C=Max {IV, V})	154.934.515.103
D	TỔNG GIÁ TRỊ RỦI RO (A+B+C)	493.279.360.811

**III. BẢNG TỔNG HỢP CÁC CHỈ TIÊU RỦI RO VÀ VỐN KHẢ DỤNG**

STT	Các chỉ tiêu	Giá trị rủi ro/vốn khả dụng	Ghi chú (nếu có)
1	Tổng giá trị rủi ro thị trường	128.354.668.857	
2	Tổng giá trị rủi ro thanh toán	209.990.176.851	
3	Tổng giá trị rủi ro hoạt động	154.934.515.103	
4	Tổng giá trị rủi ro (4=1+2+3)	493.279.360.811	
5	Vốn khả dụng	1.270.922.649.220	
6	Tỷ lệ Vốn khả dụng (6=5/4)	257,65%	



Trần Sỹ Tiên  
Kế toán trưởng



Nguyễn Thủy Hạnh Mai  
Trưởng bộ phận Kiểm toán nội bộ




Vũ Đức Tiến  
Tổng Giám đốc

Hà Nội, ngày 11 tháng 08 năm 2017

# HÃNG KIỂM TOÁN AASC

## **AASC TẠI HÀ NỘI - TRỤ SỞ CHÍNH**

**T:** (84) 24 3824 1990 | **F:** (84) 24 3825 3973

**E:** [aasc@aasc.com.vn](mailto:aasc@aasc.com.vn)

**A:** Số 1 Lê Phụng Hiểu, Hoàn Kiếm, Hà Nội, Việt Nam

## **AASC TẠI TP HỒ CHÍ MINH**

**T:** (84) 28 3945 0505 - (84) 28 3945 0606 | **F:** (84) 28 3945 1106

**E:** [aaschcm@aasc.com.vn](mailto:aaschcm@aasc.com.vn)

**A:** Lầu 3, Tòa nhà Galaxy 9, số 9 Nguyễn Khoái, Phường 1, Quận 4, Hồ Chí Minh

## **AASC TẠI QUẢNG NINH**

**T:** (84) 203 3627 571 | **F:** (84) 203 3627 572

**E:** [aascqn@aasc.com.vn](mailto:aascqn@aasc.com.vn)

**A:** Số 8 Chu Văn An, Hà Long, Quảng Ninh