

BÁO CÁO THƯỜNG NIÊN

CÔNG TY CỔ PHẦN MAI LINH MIỀN BẮC

Năm báo cáo 2017

*(Thực hiện theo Thông tư số 52/2012/TT-BTC ngày 01 tháng 06 năm 2012
của Bộ Tài chính hướng dẫn về việc Công bố thông tin trên thị trường chứng khoán)*

MỤC LỤC

THÔNGIỆP CỦA CHỦ TỊCH HỘI ĐỒNG QUẢN TRỊ

I. THÔNG TIN CHUNG

1. Thông tin khái quát
2. Quá trình hình thành và phát triển
3. Ngành nghề và địa bàn kinh doanh
4. Cơ cấu tổ chức và bộ máy quản lý
5. Định hướng phát triển
6. Rủi ro

II. TÌNH HÌNH HOẠT ĐỘNG KINH DOANH TRONG NĂM 2017

1. Kết quả HĐKD và so sánh kế hoạch 2017
2. Tình hình tài chính
3. Tổ chức và nhân sự
4. Tình hình hoạt động của công ty con, công ty liên kết
5. Cơ cấu cổ đông, thay đổi vốn đầu tư của chủ sở hữu

III. BÁO CÁO CỦA HỘI ĐỒNG QUẢN TRỊ CÔNG TY

1. Thành viên Hội đồng Quản trị
2. Hoạt động của Hội đồng Quản trị
3. Đánh giá của Hội đồng Quản trị về hoạt động kinh doanh
4. Kế hoạch của Hội đồng Quản trị
5. Cơ chế tiền lương, thưởng, chi phí hoạt động của Hội đồng Quản trị và Ban Kiểm Soát

IV. BÁO CÁO CỦA BAN ĐIỀU HÀNH

1. Thành viên Ban Điều hành
2. Đánh giá kết quả hoạt động kinh doanh
3. Những tiến bộ đã đạt được trong năm 2017
4. Kế hoạch triển khai trong năm 2018

V. BÁO CÁO CỦA BAN KIỂM SOÁT CÔNG TY

1. Thành viên Ban kiểm soát
2. Hoạt động giám sát tình hình hoạt động của HĐQT và Ban Điều hành năm 2016
3. Nhận xét và đánh giá công tác quản trị, điều hành của HĐQT và Ban Điều hành trong hoạt động kinh doanh năm 2017

VI. BÁO CÁO TÀI CHÍNH

1. Ý kiến kiểm toán
2. Báo cáo tài chính được kiểm toán

THÔNG TIN CHUNG VỀ CÔNG TY CỔ PHẦN MAI LINH MIỀN BẮC

1. Thông tin khái quát

- Tên giao dịch: CÔNG TY CỔ PHẦN MAI LINH MIỀN BẮC
- Tên giao dịch bằng Tiếng Anh: MAI LINH NORTH JOINT STOCK
- Tên viết tắt: MAI LINH NORTH.,JSC
- Mã số Doanh nghiệp/Mã số thuế: 0101149623
- Vốn Điều lệ hiện hành: 486.253.320.000 đồng (Bốn trăm tám mươi sáu tỷ, hai trăm năm mươi ba triệu, ba trăm hai mươi nghìn đồng)
- Vốn đầu tư của chủ sở hữu: 486.253.320.000 đồng (Bốn trăm tám mươi sáu tỷ, hai trăm năm mươi ba triệu, ba trăm hai mươi nghìn đồng)
- Địa chỉ trụ sở: Lô C2C, Cụm sản xuất tiểu thủ công nghiệp và công nghiệp nhỏ, phường Dịch Vọng Hậu, quận Cầu Giấy, thành phố Hà Nội.
- Số điện thoại: (04) 39725 888
- Số fax: (04) 39725 999
- Website: www.mailinh.vn

2. Quá trình hình thành và phát triển.

2.1 Các dấu mốc quan trọng trong quá trình hình thành và phát triển.

- Tháng 04/1995: Đánh dấu sự có mặt của Mai Linh tại Hà Nội với sự thành lập Chi nhánh Công ty TNHH Mai Linh, trụ sở tại số 55 Phủ Doãn, quận Hoàn Kiếm, TP Hà Nội với diện tích gần 10m² và 05 cán bộ nhân viên. Hoạt động chính là kinh doanh dịch vụ vận tải bằng Taxi với số lượng xe ban đầu là 50 xe Kia và 01 xe Toyota Head 15 chỗ (làm xe cho thuê).
- Tháng 10/1997: Chi nhánh chuyển trụ sở về 60 Trần Nhân Tông, quận Hai Bà Trưng, Hà Nội, với diện tích là 50 m² (03 tầng).

Từ sự phát triển của Chi nhánh Công ty TNHH Mai Linh tại Hà nội

- Tháng 2/2001: chính thức thành lập Công ty TNHH Mai Linh Hà Nội. Đến tháng 4/2001 các thành viên sáng lập đã quyết định chuyển đổi loại hình công ty sang công ty cổ phần. Kể từ đây Mai Linh tại Miền Bắc đã chính thức ra đời, đánh dấu một bước phát triển mới, đặt nền móng phát triển vững vàng cho Tập đoàn Mai Linh tại Miền Bắc Việt Nam.
- Cũng trong năm 2001 với việc thành lập các công ty tại các tỉnh thành phía Bắc, Mai Linh đã không ngừng mở rộng về quy mô và địa bàn hoạt động. Cụ thể:
 - + Năm 2001: Thành lập Công ty Cổ phần Mai Linh Thanh Hoá.

- + Năm 2001: Thành lập Công ty Cổ phần Mai Linh Hải Phòng, Công ty Cổ phần Mai Linh Quảng Ninh, Công ty Cổ phần Mai Linh Thăng Long (hoạt động trong lĩnh vực dịch vụ sửa chữa và bảo dưỡng phương tiện vận tải).
- + Năm 2003: Thành lập Công ty Cổ phần Mai Linh Nghệ An.
- + Năm 2004: Thành lập Mai Linh Bắc Ninh, Mai Linh Hải Dương, Mai Linh Hà Tĩnh.
- + Năm 2005: Thành lập Mai Linh Bắc Giang.
- Năm 2007 để phù hợp với quy mô phát triển Công ty CP Mai Linh Hà Nội đã đổi tên thành Công ty Cổ phần Tập đoàn Mai Linh Đông Bắc Bộ, hoạt động theo mô hình tập đoàn kinh tế đa ngành, kinh doanh chính là vận tải hành khách bằng taxi.
- + Tháng 06/2007: Đầu tư góp vốn vào Công ty cổ phần Telin - Vạn Hương và Công ty Cổ phần Du lịch Trung tâm Hạ Long.
- + Tháng 01/2008: Thành lập Mai Linh Ninh Bình (11/01/2008), Mai Linh Vĩnh Phúc (15/01/2008), Mai Linh Hà Nam (21/01/2008).
- + Tháng 11/2008: Hợp nhất Công ty Cổ phần Mai Linh Quảng Ninh và Công ty Cổ phần Du lịch Trung tâm Hạ Long thành Công ty Cổ phần Mai Linh Hạ Long.
- + Tháng 12 năm 2008: Thành lập 02 Công ty thành viên: Mai Linh Hưng Yên (22/12/2008) và Mai Linh Nam Định (22/12/2008).
- + Tháng 01/2009: Thành lập Mai Linh Phú Thọ.
- + Tháng 12/2009: Thành lập Mai Linh Thái Bình.
- + Tháng 09/2011: Thành lập Mai Linh Thái Nguyên.
- Ngày 27/09/2011: Đổi tên Công ty Cổ phần Tập đoàn Mai Linh Đông Bắc Bộ thành Công ty Cổ phần Mai Linh Miền Bắc, có trụ sở tại Lô C2C cụm Sản xuất tiêu thủ công nghiệp và công nghiệp nhỏ, phường Dịch Vọng hậu, quận Cầu Giấy, Hà Nội.

2.2 Quá trình tăng vốn

- Thành lập Công ty với số vốn ban đầu là 11.788.111.666 đồng (Bằng chữ : Mười một tỷ, bảy trăm tám mươi tám triệu, một trăm mười một nghìn, sáu trăm sáu mươi sáu đồng).
- Năm 2007: Tăng Vốn điều lệ lên 568.000.000.000 đồng (Bằng chữ : năm trăm sáu mươi tám tỷ đồng), mục đích là để đầu tư phương tiện mới cho hoạt động dịch vụ taxi. Đại hội cổ đông Công ty đã thông qua chuyển đổi 13.120.800 cổ phần ưu đãi cổ tức thành cổ phần phổ thông từ 01/01/2008 theo tỷ lệ 1:1.
- Năm 2012: Điều chỉnh Vốn điều lệ còn 451.169.200.000 đồng (Bằng chữ: Bốn trăm năm mươi một tỷ, một trăm sáu mươi chín triệu, hai trăm nghìn đồng) cho phù hợp với vốn thực góp của các cổ đông.

- Năm 2014: Tăng Vốn điều lệ lên 486.253.320.000 đồng (Bằng chữ: Bốn trăm tám mươi sáu tỷ, hai trăm năm mươi ba triệu, ba trăm hai mươi nghìn đồng) do thực hiện trả cổ tức bằng cổ phiếu cho các cổ đông.

2.3 Các danh hiệu thành tích Mai Linh Miền Bắc đạt được.

Các danh hiệu thành tích Mai Linh đạt được từ khi thành lập đến năm 2016

- Năm 2003 nhận Cờ Thi đua của Thủ tướng Chính phủ.
- Năm 2004 - 2006 đạt danh hiệu Doanh nghiệp tiêu biểu.
- Năm 2005 đạt giải thưởng Chất lượng Việt Nam do Bộ Khoa học và Công nghệ - Tổng cục Tiêu chuẩn Đo lường Chất lượng Việt Nam tổ chức.
- Trung tâm Sách kỷ lục Việt Nam xác nhận là Doanh nghiệp có nhiều xe taxi nhất Việt Nam. Hiện nay số lượng đầu xe của Mai Linh trên toàn quốc khoảng 11.000 chiếc, 400 xe du lịch và xe cho thuê, phục vụ văn phòng.
- Năm 2005 và 2008 đạt giải thưởng “Sao Vàng Đất Việt” do Đoàn Chủ tịch Ủy ban Trung ương Hội liên hiệp Thanh niên Việt Nam trao tặng.
- Bằng khen của Thủ tướng Chính Phủ với CBNV Công ty do thành tích tổ chức đoàn Cựu chiến binh về thăm Điện Biên Phủ, nhân kỷ niệm 50 năm chiến thắng Điện Biên Phủ.
- Năm 2006, 2008, 2009 Cúp vàng “Vì Sự Phát Triển Cộng Đồng” do Tổng Liên đoàn lao động Việt Nam tổ chức trao tặng.
- Năm 2007 đạt Cúp Thánh Gióng (doanh nhân tiêu biểu).
- Năm 2007 nhận Huân chương Lao động Hạng 3 do Chủ tịch Nước trao tặng vì thành tích xuất sắc từ năm 2001 đến 2005 đã góp phần xây dựng Chủ nghĩa xã hội và bảo vệ tổ quốc.
- Năm 2008 UBND Thành Phố Hồ Chí Minh tặng bằng khen đơn vị thực hiện tốt mô hình xây dựng văn hóa doanh nghiệp trong nhiều năm qua 2005 - 2007.
- Năm 2008 đạt “Dịch vụ xe khách được hài lòng nhất” do Báo Sài Gòn Tiếp thị tổ chức bình chọn.
- Năm 2009, Chứng nhận Thương hiệu nổi tiếng đứng đầu ngành GTVT cho thương hiệu taxi Mai Linh do VCCI trao tặng.
- Năm 2009 đạt “Thương hiệu nổi tiếng Việt Nam 2008” do Phòng Công nghiệp và Thương mại Việt Nam VCCI phối hợp cùng Công ty nghiên cứu thị trường Nielsen bình chọn.
- Năm 2010 đạt vị trí 232 trong 500 doanh nghiệp lớn nhất Việt Nam do Công ty CP báo cáo đánh giá Việt Nam phối hợp với báo Vietnamnet tổ chức xếp hạng.

- Năm 2010 đạt Thương hiệu nổi tiếng quốc gia do phòng Công thương chủ trì chủ trì triển khai và Hội sở hữu trí tuệ, Cục sở hữu trí tuệ Việt Nam, Mang nhãn hiệu Việt trao tặng.
- Năm 2014 Cúp doanh nhân văn hóa xuất sắc thời kỳ đổi mới và Doanh nghiệp mạnh và phát triển bền vững do Phòng Thương Mại & Công nghiệp Việt Nam VCCI và Trung tâm Văn hóa doanh nhân Việt Nam tổ chức ngày 26/9/2014.
- Tháng 4/2015 được Hội du lịch TP Hồ Chí Minh trao chứng nhận Taxi được yêu thích nhất.
- Năm 2015 :
 - + Ký kết với Ủy ban An toàn giao thông quốc gia chương trình phối hợp đảm bảo trật tự an toàn giao thông giai đoạn 2015-2020. Triển khai chương trình kết nối cộng đồng – vì an toàn giao thông.
 - + Mai Linh vinh dự là một trong những Doanh nghiệp nhận giải thưởng “Vô lăng vàng” 3 năm liên tiếp do Ủy ban An toàn Giao thông Quốc gia, Bộ Giao thông Vận tải tổ chức.
- Các sự kiện nổi bật năm 2016
 - + Năm 2016 Tập Đoàn Mai Linh vinh dự là doanh nghiệp Taxi đầu tiên tại Việt Nam được cấp chứng chỉ ISO 39001: 2012_ chứng nhận hệ thống quản lý an toàn giao thông đường bộ theo tiêu chuẩn Quốc tế. Tiêu chuẩn này là nền tảng quan trọng, giúp tập đoàn nâng cao năng lực quản lý ATGT trong hoạt động kinh doanh, có cơ hội nhận được các hợp đồng vận tải Quốc tế.
 - + Năm 2016 cũng là năm được đánh giá là năm tiếp tục khẳng định thương hiệu Mai Linh về chất lượng và dịch vụ. Ngoài việc thay thế hàng ngàn xe mới đưa vào kinh doanh vận tải phục vụ khách hàng.
 - + Năm 2016 đã ghi nhận nhiều gương sáng về người tốt việc tốt như: Lái xe Mai Linh đỡ đẻ trên xe được cộng đồng cũng như các cơ quan nhà nước khen ngợi; Lái xe Mai Linh trả lại tư trang hành lý của khách hàng để quên trên xe với giá trị lên đến hàng trăm triệu đồng, lái xe Mai Linh mưu trí dũng cảm bắt cướp...

3. Ngành nghề và địa bàn kinh doanh

3.1 Ngành nghề kinh doanh

STT	Tên ngành	Mã ngành
1	Hoạt động kinh doanh bất động sản	6810
	Tư vấn, môi giới, đấu giá bất động sản, đấu giá quyền sử dụng đất.	6820
2	Hoạt động dịch vụ hỗ trợ kinh doanh khác còn lại chưa được phân vào đâu.	8299
3	Vận tải hành khách đường bộ trong nội thành, ngoại thành; Vận tải hàng hóa bằng đường bộ.	4931, 4933 (chính)
4	Quảng cáo	7310
5	Cho thuê xe có động cơ	7710
6	Dịch vụ hỗ trợ tổng hợp	8110
7	Hoạt động bảo tồn, bảo tàng	9102
8	Hoạt động của đại lý và môi giới bảo hiểm	6622
9	Giáo dục khác chưa được phân vào đâu	8559
10	Trồng rừng và chăm sóc rừng	0210
11	Dịch vụ tắm hơi, massage và các dịch vụ tăng cường sức khỏe (trừ hoạt động thể thao)	9610
12	Bán buôn đồ dùng khác cho gia đình	4649
13	Hoạt động dịch vụ lao động và việc làm	7810
14	Hoạt động viễn thông khác.	6190
15	Đại lý, môi giới, đấu giá.	4610
16	Bán buôn máy móc, thiết bị và phụ tùng máy khác	4659
17	Hoạt động chuyên môn, khoa học và công nghệ khác chưa được phân vào đâu.	7490
18	Bán lẻ hàng hóa khác mới trong các cửa hàng chuyên doanh	4773
19	Đại lý đổi ngoại tệ	6429
20	Hoạt động dịch vụ hỗ trợ khác liên quan đến vận tải.	5229
21	Bảo dưỡng, sửa chữa ô tô và xe có động cơ khác	4520
22	Đại lý du lịch	7911

23	Đại lý ô tô và xe có động cơ khác.	4513
24	Bán lẻ ô tô con (loại 12 chỗ ngồi trở xuống)	4512
25	Buôn bán nhiên liệu rắn, lỏng, khí và các sản phẩm liên quan	4661
26	Trồng cây cao su	0125
27	Sản xuất plastic và cao su tổng hợp dạng nguyên sinh	2013
28	Bán buôn chuyên doanh khác chưa được phân vào đâu	4669
29	Khai thác gỗ	0221
30	Khai thác lâm sản khác trừ gỗ	0222

3.2 Địa bàn kinh doanh



Mạng lưới:

Công ty Cổ Phần Mai Linh Miền Bắc và 17 công ty thành viên có trụ sở tại 17 tỉnh thành Miền Bắc bao gồm: Hà Nội, Thái Nguyên, Bắc Ninh, Bắc Giang, Phú Thọ, Vĩnh Phúc, Hưng Yên, Hải Dương, Hà Nam, Quảng Ninh, Hải Phòng, Thái Bình, Nam Định, Ninh Bình, Thanh Hóa, Nghệ An, Hà Tĩnh. Khu vực các tỉnh thành trên là địa bàn hoạt động chủ yếu của các phương tiện thuộc sở hữu của Mai Linh Miền Bắc và các đơn vị thành viên.

Mở rộng thị trường:

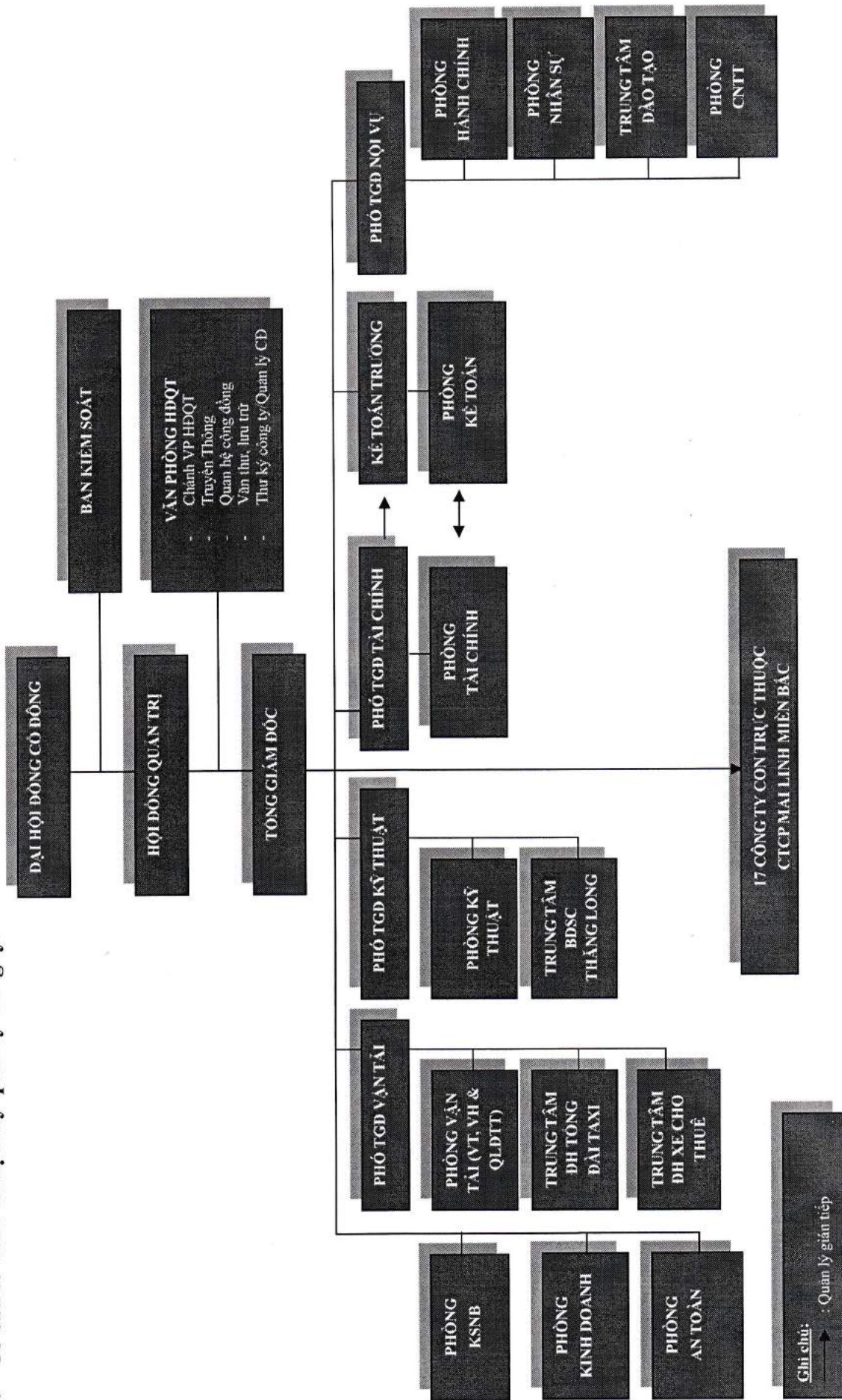
Mai Linh Miền Bắc không ngừng phát triển về số lượng phương tiện cũng như quy mô hoạt động. Trải qua 23 năm, Công ty đã có mặt ở hầu hết các tỉnh thành. Nơi nào, ở đâu, thị trường nào tiềm năng cũng đều có Mai Linh.

Địa điểm cung cấp dịch vụ cho khách hàng:

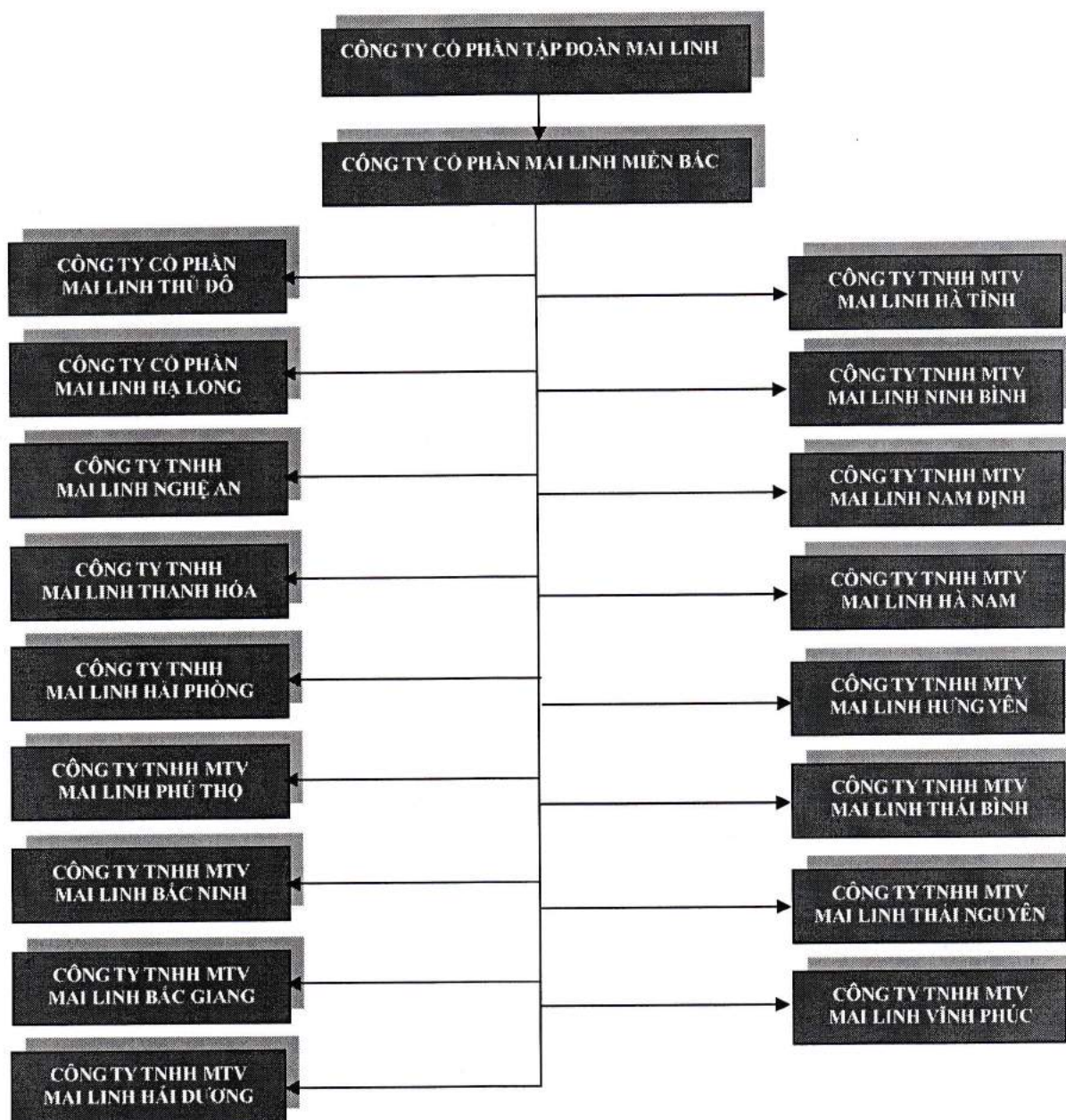
Địa bàn hoạt động của các phương tiện thuộc sở hữu của Mai Linh Miền Bắc không chỉ giới hạn ở các tỉnh thành có chi nhánh, công ty thành viên. Do tính năng ưu việt của thẻ MCC trong hệ thống Mai Linh, nên chỉ cần có thẻ MCC trong tay là khách hàng có thể sử dụng dịch vụ taxi ở tất cả các tỉnh thành có Mai Linh. Hiện nay Tập đoàn Mai Linh có mạng lưới phân phối rộng khắp toàn quốc, có mặt hầu hết các tỉnh thành. Đây chính là điểm mạnh, là lợi thế quan trọng của công ty.

Khách hàng: Phục vụ mọi đối tượng khách hàng trên khắp các tỉnh thành trong toàn quốc.

4. Cơ cấu tổ chức và bộ máy quản lý Công ty:



5. Cơ cấu tổ chức trong tập đoàn:



Các công ty con, công ty liên kết

Các công ty con và công ty liên kết đều hoạt động trong lĩnh vực vận tải taxi là chính.

STT	Đơn vị	Địa chỉ	Tỷ lệ sở hữu
1	Công ty TNHH MTV Mai Linh Hải Dương	Số 5/143 Đinh Văn Tả, Phường Bình Hàn, TP Hải Dương, tỉnh Hải Dương	100%
2	Công ty TNHH Mai Linh Hải Phòng	166 Đường 14 cũ, khu dân cư Phú Hải, P. Anh Dũng, Q. Dương Kinh, TP Hải Phòng	100%
3	Công ty TNHH MTV Mai Linh Bắc Ninh	Số 147 Nguyễn Văn Cừ, P.Ninh Xá, TP Bắc Ninh, Tỉnh Bắc Ninh	100%
4	Công ty TNHH MTV Mai Linh Bắc Giang	Số 3, Đường Cả Trọng, xã Dĩnh Kế, TP Bắc Giang, Tỉnh Bắc Giang	100%
5	Công ty TNHH MTV Mai Linh Hà Tĩnh	Ngõ 01, đường Nguyễn Hoàn Từ, P Đại Nài, Thành Phố Hà Tĩnh, Tỉnh Hà Tĩnh	100%
6	Công ty TNHH MTV Mai Linh Ninh Bình	Quốc lộ 1A đường 30/6 Phố Phúc Trì, Phường Nam Thành, TP Ninh Bình.	100%
7	Công ty TNHH MTV Mai Linh Hà Nam	Lô 12 Đường Lê Chân, phường Lê Hồng Phong, Tp. Phủ Lý, Hà Nam	100%
8	Công ty TNHH MTV Mai Linh Vĩnh Phúc	Đoàn an dưỡng 18 - Đầm Vạc - Phường Tích Sơn - TP Vĩnh yên - Tỉnh Vĩnh Phúc	100%
9	Công ty TNHH MTV Mai Linh Hưng Yên	thôn Yên Phú xã Giai Phạm huyện Yên Mỹ tỉnh Hưng Yên	100%
10	Công ty TNHH MTV Mai Linh Nam Định	Số 07, Trần Nhân Tông, Phường Văn Miếu, TP Nam Định.	100%
11	Công ty TNHH MTV Mai Linh Phú Thọ	Số 2446, Đại Lộ Hùng Vương, Phường Văn Cờ, TP Việt Trì, Tỉnh Phú Thọ	100%
12	Công ty TNHH MTV Mai Linh Thái Bình	Số 8, lô 2, Khu phố 1, Đường Trần Thái Tông Thành Phố Thái Bình	100%
13	Công ty TNHH MTV Mai Linh Thái Nguyên	Km10 đường 3/2, Phường Tích Lương, TP Thái Nguyên, Tỉnh Thái Nguyên	100%
14	Công ty CP Mai Linh Thủ Đô	Lô C2C, cụm SX TTCN & CNN, Dịch Vọng Hậu, Quận Cầu Giấy, Thành phố Hà Nội	87%
15	Công ty CP Mai Linh Quảng Ninh	Số 10 – Khu 4 - Đường Hậu Cần - Phường Bãi Cháy, Tp Hạ Long, Quảng Ninh.	75%
16	Công ty TNHH Mai Linh Thanh Hoá	298 Trần Hưng Đạo - Phường Nam Ngạn - TP. Thanh Hoá - Tỉnh Thanh Hoá	70%
17	Công ty CP Mai Linh Nam Trung Bộ và Tây Nguyên	Tầng 5, Cao ốc văn phòng Á Châu, số 25 Lê Lợi, Phường Xương Huân, TP Nha Trang, Khánh Hòa	29,48%

6. Định hướng phát triển giai đoạn 2015 – 2020

- Tiếp tục triển khai dự án chuyển đổi công nghệ thông tin, triển khai hệ thống quản trị nguồn nhân lực doanh nghiệp (ERP).
- Chuyển đổi loại hình kinh doanh taxi từ phương thức truyền thống sang các phương thức hiện đại, đáp ứng cao nhất tiện ích cho khách hàng.
- Sắp xếp, đào tạo lại nhân lực đáp ứng quá trình chuyển đổi phương thức kinh doanh. Phân công bố trí hợp lý nhân sự theo cơ cấu tổ chức mới, nâng cao năng suất lao động.
- Tiếp tục mục tiêu thị phần số một trong lĩnh vực taxi ở tất cả các thị trường Mai Linh có mặt.
- Phân đầu hoàn thành các chỉ tiêu kế hoạch Đại hội đồng cổ đông giao mỗi năm.
- Đảm bảo lợi ích của Nhà nước, khách hàng, người lao động và các cổ đông.

Mục tiêu chủ yếu của công ty năm 2018

- Công ty cổ phần Mai Linh Miền Bắc tiếp tục thực hiện mục tiêu chiến lược giữ vững vị trí hàng đầu trong các doanh nghiệp kinh doanh vận tải hành khách bằng taxi tại Miền Bắc.
- Công tác triển khai các dự án đầu tư:
Trong năm 2018, Mai Linh Miền Bắc đang tập trung triển khai thực hiện những dự án trọng điểm sau:
 - Dự án mở rộng các chi nhánh của Công ty và các đơn vị thành viên tại các tỉnh Tây Bắc như tỉnh Lào Cai, Điện Biên, Lai Châu, Cao Bằng, Bắc Kan, Hà Giang, Hòa Bình, Lạng Sơn...
 - Dự án điều hành hoạt động taxi bằng APP tại Hà Nội và tại tất cả các đơn vị thành viên.
 - Dự án áp dụng hỗ trợ dịch vụ taxi bằng xe cho thuê áp dụng hệ thống APP tại thị trường Hà Nội để nhằm tăng số lượng xe taxi phục vụ nhu cầu khách hàng.
- Công tác Tài chính:
 - Khu vực ML MB đã và đang duy trì, mở rộng quan hệ với các Ngân hàng, các Tổ chức tín dụng để vay vốn, thực hiện tiến độ giải ngân đầu tư cho các dự án.
 - Khu vực ML MB đã và đang tiếp tục hoàn thiện chính sách tài chính tập trung nhằm đem lại hiệu quả cao trong việc huy động sức mạnh tài chính của khu vực, kiểm soát, tiết kiệm, điều phối, sử dụng có hiệu quả vốn hoạt động.
 - Khuyến khích, hỗ trợ các đơn vị thành viên chủ động nguồn vốn đáp ứng tốt cho nhu cầu đầu tư; cam kết điều chuyển, cân đối nguồn vốn có hiệu quả, đúng thời gian và đúng nhu cầu kế hoạch chi tiêu của các đơn vị thành viên.

Chiến lược phát triển trung và dài hạn

- *Chiến lược ngành nghề kinh doanh:*

Khẳng định ngành kinh doanh cốt lõi là vận tải hành khách bằng taxi giữ vững vị thế dẫn đầu của taxi Mai Linh trên từng khu vực và giảm dần các hoạt động không phải là vận tải hoặc kinh doanh không hiệu quả. Xây dựng thương hiệu, hình ảnh dịch vụ vận tải văn minh, lịch sự, chuyên nghiệp.
- *Tái cấu trúc cơ cấu công ty:*

Xây dựng bộ máy quản lý theo hướng “Một Mai Linh” với cơ cấu công ty – chi nhánh thay thế dần toàn bộ hoặc một phần cơ cấu công ty mẹ - công ty con, nhằm giảm chi phí quản lý trung gian, đội ngũ nhân sự phù hợp, quy trình quản lý và tài chính tập trung;
- *Chiến lược phát triển công nghệ quản lý:*

Hợp tác đầu tư công nghệ quản lý và điều hành tiên tiến như hệ thống quản lý taxi sử dụng GPS, hệ thống gọi xe bằng phần mềm, hệ thống thanh toán thẻ ngân hàng, hệ thống quản trị tài chính và hệ thống quản lý nhân sự đạt chuẩn;

Chuyển đổi hoạt động kinh doanh taxi từ phương thức truyền thống sang phương thức hiện đại, đáp ứng cao nhất tiện ích cho khách hàng.
- *Chiến lược thị trường:*

Phát triển thị trường lên các tỉnh thành tại khu vực Tây Bắc. Mục tiêu mở rộng thị trường kinh doanh toàn bộ các tỉnh thành Miền Bắc Việt Nam.

Thị phần chi phối tại địa phương Mai Linh có mặt.
- *Chiến lược nhân sự:*

Hiện nay tỷ lệ lái xe của công ty vẫn đang duy trì ở mức 1.1 đến 1.2 lái xe/xe thấp hơn các năm trước, điều này gây nhiều khó khăn cho công tác điều hành. Do đó chủ trương của công ty là xây dựng lại chế độ, chính sách về thu nhập để thu hút và duy trì nguồn lực lái xe, phấn đấu đến năm 2020 đạt tỷ lệ 2.0 lái xe/xe.

Thu nhập người lao động trên mức trung bình so với thu nhập bình quân chung tại địa phương Mai Linh kinh doanh. Đảm bảo đầy đủ chế độ phúc lợi cho người lao động.
- Công tác cộng đồng, môi trường, xã hội
 - Xác định mục tiêu an toàn giao thông là mục tiêu hàng đầu. Tăng cường huấn luyện đào tạo nhân viên lái xe để đảm bảo an toàn giao thông. Tham gia các hoạt động tuyên truyền ý thức thực hiện văn hóa, luật lệ giao thông;
 - Áp dụng hệ thống quản lý An toàn giao thông đường bộ theo tiêu chuẩn ISO 39001.
- Công tác xây dựng tổ chức chính trị - xã hội:

Nhiều năm nay Công ty luôn coi trọng việc hoạt động thường xuyên của các tổ chức chính trị - Xã hội đặc biệt là công tác xây dựng Đảng tại đơn vị. Hiện nay Công ty đã có 01 Đảng bộ và 16 Chi bộ đạt danh hiệu Tổ chức cơ sở Đảng trong sạch vững mạnh.

Các hoạt động xã hội: Mai Linh Miền Bắc luôn tích cực tham gia vào các chương trình hoạt động xã hội có ý nghĩa nhân văn do Đảng và Nhà Nước phát động. Trong năm 2016 Công ty cũng đã phát động toàn bộ 18 đơn vị thành viên tham gia chương trình ý nghĩa “Kết nối cộng đồng – Vì an toàn giao thông”.

7. Rủi ro

7.1. Các rủi ro chung trong kinh doanh

- *Rủi ro về kinh tế:* Năm 2007 Việt Nam chính thức gia nhập Tổ chức Thương mại Thế giới WTO. Song hành cùng cơ hội mà các Doanh nghiệp Việt Nam được hưởng lợi do tham gia WTO, các doanh nghiệp Việt Nam sẽ chịu nhiều tác động hơn từ nền kinh tế toàn cầu. Sự biến động của nền kinh tế tác động đến tỷ giá, lãi suất và giá xăng dầu là các nhân tố ảnh hưởng trực tiếp đến của ngành kinh doanh vận tải nói chung và Công ty Cổ Phần Mai Linh Miền Bắc nói riêng.

- *Rủi ro về pháp luật:* Là doanh nghiệp hoạt động trong lĩnh vực vận tải, hoạt động kinh doanh của Công ty chịu sự chi phối của pháp luật và các chính sách của Nhà nước như Luật doanh nghiệp, luật thuế, luật lao động, luật giao thông.... Sự thay đổi về mặt chính sách sẽ ít nhiều ảnh hưởng đến hoạt động quản trị, kinh doanh của doanh nghiệp và đặc biệt sự thay đổi các chính sách về quản lý vận tải taxi sẽ ảnh hưởng trực tiếp đến hoạt động kinh doanh của Mai Linh Miền Bắc.

- *Rủi ro khác:* Bên cạnh những nhân tố rủi ro trên, còn một số nhân tố rủi ro như: thiên tai, chiến tranh hay dịch bệnh trên quy mô lớn, sự thay đổi của chính sách tiền tệ, khoa học công nghệ, biến động cổ phiếu... cũng ảnh hưởng đến hoạt động kinh doanh taxi.

7.2. Hai rủi ro chính và đặc thù của ngành vận tải taxi

- *Rủi ro về biến động giá xăng dầu:* Giá xăng dầu là một trong những yếu tố quan trọng quyết định tới kết quả hoạt động kinh doanh của ngành vận tải nói chung và hoạt động taxi của Công ty nói riêng. Giá xăng dầu trong nước chịu ảnh hưởng từ nhiều yếu tố như tình hình biến động giá xăng dầu trên thế giới, chính sách của Nhà nước. Cả 2 biến động tăng và giảm giá nguồn nguyên liệu chính này đều có rủi ro đối với Mai Linh Miền Bắc. Việc ứng phó của Công ty trước biến động giá, cụ thể là điều chỉnh giá cước vận tải một cách kịp thời gặp rất nhiều khó khăn. Khi các Doanh nghiệp kinh doanh xăng dầu thay đổi mức giá nhiên liệu với biên độ khoảng từ 05% đến 10%, Công ty sẽ xem xét, tính toán lại giá bán so với giá thành. Thời gian thực hiện thủ tục gửi Hồ sơ kê khai giá cước vận tải ô tô và cài đặt đồng hồ tính tiền

ít nhất từ 5 đến 10 ngày, Ngoài ra khi điều chỉnh giá cước công ty còn chịu nhiều chi phí cho các thay đổi liên quan đến việc niêm yết giá, điều chỉnh lại đồng hồ, tính toán lại mức ăn chia cho lái xe...

- *Rủi ro về nguồn nhân lực:* Hoạt động kinh doanh chủ yếu của Công ty là vận tải taxi, do đặc thù ngành nghề kinh doanh phương tiện vận tải hoạt động 24/24 giờ nên cần nhiều lao động trực tiếp là lái xe. Vì thế lực lượng lái xe có kỹ thuật, am hiểu luật giao thông, chăm chỉ, nhiệt tình là một nhân tố quan trọng nhất quyết định hiệu quả hoạt động kinh doanh. Tuy nhiên bộ phận lao động này thường không đủ. Thói quen thay đổi nghề nghiệp cũng như sự phát triển của loại hình taxi dù đã không ngừng làm biến động số lượng nhân sự lái xe tại Công ty.

II. TÌNH HÌNH HOẠT ĐỘNG KINH DOANH NĂM 2017

1. Tình hình kinh tế xã hội trong nước – thuận lợi và khó khăn với Mai Linh Miền Bắc

Kinh tế - xã hội năm 2017 diễn ra trong bối cảnh thị trường toàn cầu có những bất ổn, kinh tế thế giới vẫn đối mặt với nhiều rủi ro lớn với các nhân tố khó lường. Tuy nhiên nền kinh tế Việt Nam năm 2016 được đánh giá phục hồi tốt, có nhiều chuyển biến tích cực, tạo thế và lực mới để tăng trưởng cao hơn trong năm tới.

Năm 2017 các đối thủ taxi công nghệ gia nhập thị trường với nhiều lợi thế do chưa thực hiện các nghĩa vụ về thuế, bảo hiểm xã hội, áp giá linh hoạt, trợ giá dẫn đến cạnh tranh không lành mạnh, trực tiếp gây khó khăn cho taxi truyền thống.

Đứng trước thách thức mới này, việc chuyển đổi áp dụng công nghệ được Công ty khởi động từ năm 2014. Bắt đầu triển khai thử nghiệm năm 2015-2016. Năm 2018 Mai Linh Miền Bắc đang nỗ lực triển khai và áp dụng phần mềm ứng dụng đặt xe trên điện thoại thông minh để nâng cao chất lượng dịch vụ và tăng trưởng thị phần.

2. Kết quả hoạt động kinh doanh năm 2016 và so sánh kết quả kinh doanh năm 2017

Bảng tổng hợp doanh thu và lợi nhuận

Đơn vị: đồng

CHI TIÊU	Năm 2016		Năm 2017			
	Báo cáo hợp nhất	Báo cáo riêng	Báo cáo hợp nhất	% +/-	Báo cáo riêng	% +/-
Doanh thu thuần	1.119.972.519.933	396.736.034.700	1.038.985.309.458	-7.23%	361.906.939.615	-9.6%
Giá vốn hàng bán	1.012.814.173.822	354.926.164.979	914.458.489.663	-9.71%	311.561.929.628	-13.9%
Tỷ lệ giá vốn/Doanh thu thuần	90.43%	89.46%	88.01%		86.09%	
Lợi nhuận gộp về bán hàng và cung cấp dịch vụ	107.158.346.111	41.809.869.721	124.526.819.795	16.21%	50.345.009.987	20.41%
Tỷ lệ lãi gộp/Doanh thu thuần	9.57%	10.53%	12%		13.91%	
Doanh thu hoạt động tài chính	17.384.719.556	33.274.842.919	15.223.698.348	-12.43%	33.537.702.890	0.79%
Tỷ lệ /DTT	1.55%	8.39%	1.47%		9.27%	
Chi phí tài chính	57.970.130.433	24.631.460.002	52.230.699.862	-9.9%	27.953.432.349	13.48%
Tỷ lệ /DTT	5.18%	6.21%	5.03%		7.72%	
Chi phí bán hàng	21.089.875.674	7.959.935.556	50.384.107.834	138.9%	22.563.174.256	183.46%
Tỷ lệ /DTT	1.88%	2.01%	4.85%		6.23%	
Chi phí quản lý doanh nghiệp	90.046.246.051	34.850.075.130	90.909.702.421	0.96%	37.663.965.738	8.07%
Tỷ lệ /DTT	8.04%	8.78%	8.75%		10.41%	
Thu nhập khác	85.580.208.904	22.260.405.417	115.593.647.634	35.07%	44.330.555.684	99.15%
Tỷ lệ /DTT	7.64%	5.61%	11.13%		12.25%	
Chi phí khác	7.044.628.757	6.562.385.357	8.544.892.433	21.29%	5.790.990.328	-11.75%
Tỷ lệ /DTT	0.63%	1.65%	0.82%		1.60%	
Tổng lợi nhuận kế toán trước thuế	33.972.393.656	23.341.262.012	53.274.763.227	56.81%	34.241.705.890	46.70%
Tỷ lệ /DTT	3.03%	5.88%	5.13%		9.46%	
Tổng lợi nhuận kế toán sau thuế	25.336.393.972	23.341.262.012	41.205.408.490	62.63%	32.968.726.318	41.25%
Tỷ lệ /DTT	2.26%	5.88%	3.97%		9.11%	

Đánh giá chung: Trong điều kiện kinh doanh khó khăn với những nguyên nhân nêu trên, kết quả hoạt động kinh doanh của Mai Linh Miền Bắc năm 2017 so với năm 2016 tăng mạnh về thu nhập và lợi nhuận. Ban lãnh đạo công ty đã cố gắng khắc phục khó khăn như cắt giảm chi phí, tăng cường mở rộng đầu tư ở các thị trường tiềm năng... tuy nhiên vẫn không đạt được kế hoạch Đại hội đồng cổ đông giao.

BẢNG CÂN ĐỐI KẾ TOÁN

Đơn vị: đồng

CHỈ TIÊU	Năm 2016		Năm 2017			
	BC hợp nhất	Báo cáo riêng	BC hợp nhất	% +/-	Báo cáo riêng	% +/-
A. Tài sản ngắn hạn	619.945.242.713	435.839.106.467	709.664.006.512	14.47%	511.075.098.203	17.26%
B. Tài sản dài hạn	1.685.844.343.132	766.003.528.489	1.289.344.914.344	-23.52%	655.797.253.729	-
TỔNG CỘNG TÀI SẢN	2.376.993.564.299,00	1.201.842.634.956	1.999.008.920.856	-13.30%	1.166.872.351.932	-2.91%

A. Nợ phải trả	1.748.684.904.488	661.700.129.805	1.432.612.506.440	-18.07%	623.617.711.051	-3.81%
B. Vốn chủ sở hữu	557.104.681.357	540.142.505.151	566.396.414.416	1.67%	543.254.640.881	0.58%
TỔNG CỘNG NGUỒN VỐN	2.305.789.585.845	1.201.842.634.956	1.999.008.920.856	-13.30%	1.166.872.351.932	-2.91%

– Tại 31/12/2017 Tổng tài sản hợp nhất của cả khu vực Miền Bắc là 1.999 tỷ đồng, giảm 13.3% so với 31/12/2016.

3. Vốn chủ sở hữu hợp nhất Mai Linh khu vực Miền Bắc tại thời điểm 31/12/2017 đạt 566,39 tỷ đồng, lợi nhuận sau thuế hợp nhất chưa phân phối là 39,56 tỷ đồng.

4. Tình hình tài chính

Các chỉ tiêu tài chính chủ yếu:

STT	CHỈ TIÊU	Năm 2016		Năm 2017	
		Hợp nhất	BC riêng	Hợp nhất	BC riêng
1	Cơ cấu tài sản				
	Tài sản ngắn hạn/Tổng tài sản	27%	36%	36%	43.8%
	Tài sản dài hạn/Tổng tài sản	73%	64%	64.5%	56.2%
2	Cơ cấu nguồn vốn				
	Nợ phải trả/Tổng nguồn vốn	76%	55%	71.67%	53.44%
	Nguồn vốn chủ sở hữu/Tổng nguồn vốn	24%	45%	28.33%	46.56%
3	Khả năng thanh toán				
	Khả năng thanh toán hiện hành (lần)	1,20	1,21	1.54%	1.3%
	Khả năng thanh toán nhanh (lần)	1,19	1,21		1.3%
4	Tỷ suất sinh lời				
	Lợi nhuận sau thuế/Doanh thu thuần	2,26%	5,88%	3.97%	9.1%
	Lợi nhuận sau thuế/Tổng tài sản	1,10%	1,94%	2.06%	2.8%
	Lợi nhuận sau thuế/Vốn chủ sở hữu	8,71%	5,49%	7.28%	6.07%
	Lợi nhuận sau thuế/Vốn điều lệ thực góp	5,21%	4,80%	8.5%	6.78%
5	Chỉ tiêu khác				
	Lãi cơ bản trên một cổ phiếu	436		742	

Phân tích các chỉ tiêu:

Trong năm 2016 tổng tài sản hợp nhất toàn khu vực giảm 3%, riêng Công ty CP Mai Linh Miền Bắc tăng 17.26%. Cơ cấu tài sản và nguồn vốn: Theo báo cáo hợp nhất: trong cơ cấu tổng tài sản, tỷ lệ tài sản ngắn hạn giảm, tỷ lệ tài sản dài hạn tăng. Trong cơ cấu tổng nguồn vốn, tỷ lệ nợ phải trả và vốn chủ sở hữu không biến động. Theo báo cáo riêng của Công ty CP Mai Linh Miền Bắc lại có sự biến động nhẹ. Các chỉ tiêu trên Bảng cân đối kế toán năm 2016 so với 2015 có sự tăng giảm làm thay đổi cơ cấu tài sản nguồn vốn tuy nhiên mức biến động là nằm trong

tầm kiểm soát và không ảnh hưởng nhiều tới hoạt động kinh doanh và tình hình tài chính của đơn vị. Tuy nhiên nếu xu hướng này kéo dài thì sẽ không tốt cho tài chính của công ty.

Cùng với sự thay đổi tỷ lệ trong bảng cân đối kế toán, các chỉ tiêu thanh toán hiện hành trên báo cáo tài chính hợp nhất có xu hướng tăng và trên báo cáo riêng có xu hướng giảm. Chỉ tiêu thanh toán hiện hành tăng từ 1,16 lên 1,20 (BC hợp nhất), 1,36 xuống 1,21 (BC riêng). Chỉ tiêu thanh toán nhanh tăng từ 1,15 lên 1,19 (BC hợp nhất), 1,36 xuống 1,21 (BC riêng). Các chỉ tiêu thanh toán tăng ở BC hợp nhất và giảm ở BC riêng nhưng cả 2 chỉ tiêu đều trên >1 thể hiện khả năng thanh toán của doanh nghiệp vẫn trong tình trạng tốt.

Tổ chức và nhân sự

Các thành viên của Hội đồng Quản trị và Ban Tổng Giám đốc Công ty đã điều hành Công ty trong năm và đến ngày lập báo cáo này gồm:

Hội đồng Quản trị

Ông Hồ Huy	Chủ tịch HĐQT	
Ông Hồ Quốc Phi	Thành viên HĐQT	
Ông Ngô Hữu Hùng	Thành viên HĐQT	
Ông Hà Đăng Luyện	Thành viên HĐQT	(từ ngày ngày 18 tháng 4 năm 2017)
Ông Huỳnh Kim Ngọc	Thành viên HĐQT	(từ ngày ngày 18 tháng 4 năm 2017)

Ban Tổng Giám đốc

Ông Hồ Quốc Phi	Tổng Giám đốc	(Bổ nhiệm ngày 01 tháng 9 năm 2016)
Ông Nguyễn Mai Lâm	Phó Tổng Giám đốc	
Ông Nguyễn Ngọc Hưng	Phó Tổng Giám đốc	(Bổ nhiệm ngày 01 tháng 5 năm 2016)
Ông Vũ Hoài Đức	Phó Tổng Giám đốc	(Thôi việc từ 30/6/2017)
Bà Nguyễn Thị Trường Anh	Kế toán trưởng	(Bắt đầu từ ngày 01/7/2017)

Số lượng cán bộ, nhân viên

Tổng số CBNV Mai Linh toàn Khu vực tính đến 31/12/2017 là 8.505 người. Trong đó tổng số CBNV của Công ty CP Mai Linh Miền Bắc là 1.559 người.

Tình trạng nhân sự năm 2017:

- Tổng số lao động tuyển dụng trong năm: 2.687 người (trong đó lái xe chiếm 94%).
- Tổng số lao động nghỉ việc trong năm: 2.409 người (trong đó lái xe chiếm 92%).
- Tổng số lao động điều động đến: 44 người.
- Tổng số lao động điều động đi: 36 người.

Công tác tiền lương:

- Tổng số tiền lương chi trả cho CBNV: 86 tỷ đồng (Không bao gồm lái xe HTKD).
- Bình quân đầu lương CBNV văn phòng 5,4 triệu đồng/người/tháng; Lái xe: 7,5 triệu đồng/người/tháng.

Đánh giá:

Năm 2016 là năm được đánh giá là năm thay đổi cán bộ mạnh nhất, có tới 03 đơn vị thay đổi Giám đốc. Riêng Công ty CP Mai Linh Miền Bắc trong năm 2017 có nhiều thay đổi đối với cấp quản lý. Cụ thể là việc bầu lại thành viên HĐQT, BKS; miễn nhiệm và bổ nhiệm mới Ban Giám đốc và một số Trưởng/Phó phòng do thay đổi cơ cấu tổ chức.

Công tác tổ chức nhân sự ở các đơn vị tại khu vực Miền Bắc cơ bản đáp ứng tốt, nhân viên lái xe tăng 2,4%, trong khi đó cán bộ nhân viên văn phòng giảm 3,1%. Ban lãnh đạo công

ty quan tâm đến mức thu nhập của người lao động đã thực hiện chế độ điều chỉnh nâng lương cho cán bộ nhân viên.

Đào tạo cán bộ quản lý để bổ sung cho các đơn vị thành viên thay thế điều chuyển luân chuyển cán bộ.

Chính sách phát triển nguồn nhân lực

- Năm 2017 Mai Linh khu vực Miền Bắc tiếp tục triển khai phương pháp đánh giá hiệu quả công việc và trả lương theo hiệu quả công việc; rà soát định biên nhân sự khối văn phòng và trên cơ sở các định biên hiện tại của các đơn vị có những điều chỉnh hợp lý và linh hoạt.
- Đối với cán bộ quản lý: phát triển trên cơ sở nguồn cán bộ quy hoạch kế nhiệm, triển khai rà soát, đào tạo bồi dưỡng tạo nguồn cán bộ lâu dài và ổn định, chủ động bổ sung tăng cường lãnh đạo khi cần thiết.
- Đối với bộ phận nhân sự lái xe taxi: công ty có nhiều chế độ ưu đãi cho nhân viên lái xe có kinh nghiệm công tác liên quan đến taxi. Xây dựng cơ chế tuyển dụng đào tạo linh hoạt, thưởng cho lái xe giới thiệu lái mới, có chính sách ưu đãi đối với bộ phận lái xe như chế độ ký quỹ, chế độ phân chia doanh thu, chế độ phúc lợi, hỗ trợ về công việc như hỗ trợ tiền thuê nhà đối với lái xe ở ngoại tỉnh, chính sách khen thưởng đặc biệt kịp thời.
- Năm 2016 công ty áp dụng phần mềm quản lý nhân sự khoa học, hợp lý, chính xác, đầy đủ. Đảm bảo cung cấp và có những phân tích về thông tin nhân sự như độ tuổi, trình độ, quê quán, quá trình phát triển bản thân, khen thưởng và kỷ luật, biến động nhân sự tăng giảm, điều động, bổ nhiệm, thuyên chuyển và nghỉ việc... làm cơ sở hoạch định chính sách nguồn nhân lực.

5. Tình hình hoạt động của các công ty con, công ty liên kết

Công ty nắm giữ trên 50% vốn cổ phần/vốn góp của 17 đơn vị thành viên hoạt động vận tải taxi. Trong năm 2017 có 17/17 các công ty con hoạt động có lãi và có 17/17 công ty có mức tăng trưởng về tổng tài sản. Năm 2016 hoạt động kinh doanh taxi gặp nhiều khó khăn công ty phải điều chỉnh lại tỷ lệ ăn chia cho lái xe, nhiều chi phí tăng cao và doanh thu sụt giảm do cạnh tranh với các loại hình trực tuyến như Grab, Uber... Kết quả hoạt động các công ty chi tiết như sau:

I> Công ty TNHH Mai Linh Thanh Hóa:

Kết quả kinh doanh năm 2017 của đơn vị như sau:

Tổng tài sản tại thời điểm 31/12/2017 là 242,2 tỷ đồng giảm 13.4% so với năm 2016.

Lợi nhuận sau thuế đạt 5,434 tỷ đồng, chỉ tiêu ROE là 15,13%.

Công ty Cổ Phần Mai Linh Miền Bắc sở hữu 70%.

Giám đốc: Ông Hồ Hữu Thiết.

BẢNG CÂN ĐỐI KẾ TOÁN TẠI NGÀY 31/12/2017

CHỈ TIÊU	Mai Linh Thanh Hóa	
	31-12-16	31-12-17
A. Tài sản ngắn hạn	64,142,488,266	69.187.35.0072
B. Tài sản dài hạn	209,276,310,502	173.066.582.777
TỔNG CỘNG TÀI SẢN	273,418,798,768	242.253.932.849
A. Nợ phải trả	238,967,908,567	206.343.924.920
B. Vốn chủ sở hữu	34,450,890,201	35.910.007.929
Vốn điều lệ đã góp	28,000,000,000	28.000.000.000
Lợi nhuận chưa phân phối và các quỹ	6,296,890,201	7.326.181.903
TỔNG CỘNG NGUỒN VỐN	273,418,798,768	242.253.932.849

BÁO CÁO KẾT QUẢ HOẠT ĐỘNG KINH DOANH NĂM 2017

CHỈ TIÊU	Mai Linh Thanh Hóa	
	Năm 2016	Năm 2017
Doanh thu	124,196,039,939	124.441.978.798
Giá vốn	108,352,479,579	111.150.222.879
Doanh thu hoạt động tài chính	4,537,097,908	5558.974.749
Chi phí tài chính	6,420,583,437	5.336.458.825
Chi phí bán hàng	3,806,438,745	4.918.680.521
Chi phí quản lý doanh nghiệp	8,702,025,522	10.243.602.162
Thu nhập khác	5,494,244,102	8.986.465.404
Chi phí khác	84,145,915	76.400.587
Tổng lợi nhuận/(lỗ) trước thuế	6,838,371,661	7.256.196.017
Lợi nhuận/(lỗ) kế toán sau thuế	5,453,868,146	5.789.676.696

3> Công ty TNHH Một Thành viên Mai Linh Thái Nguyên

Kết quả kinh doanh năm 2017 của đơn vị như sau:

Tổng tài sản tại thời điểm 31/12/2017 là 97.076 tỷ đồng giảm 6.77% so với năm 2016. Lợi nhuận sau thuế đạt 22.922 triệu đồng, chỉ tiêu ROE là 0.25%

Công ty Cổ Phần Mai Linh Miền Bắc sở hữu 100%.

Giám đốc: Ông Lê Quang Lanh.

4> Công ty TNHH Một Thành Viên Mai Linh Bắc Ninh

Kết quả kinh doanh năm 2017 của đơn vị như sau:

Tổng tài sản tại thời điểm 31/12/2017 là 168.57 tỷ đồng tăng trưởng 24.79 % so với năm 2016. Lợi nhuận sau thuế đạt 6.17 tỷ đồng, chỉ tiêu ROE là 28.86%.

Công ty Cổ Phần Mai Linh Miền Bắc sở hữu 100 %.

Giám đốc: Ông Hồ Công Bình

BẢNG CÂN ĐỐI KẾ TOÁN TẠI NGÀY 31/12/2016

CHỈ TIÊU	Mai Linh Thái Nguyên		Mai Linh Bắc Ninh	
	31-12-16	31-12-17	31-12-16	31-12-17
A. Tài sản ngắn hạn	33,280,709,877	33.576.235.380	54,526,149,986	43.109.697.620
B. Tài sản dài hạn	70,845,958,933	63.499.872.648	80,560,588,234	125.466.985.051
TỔNG CỘNG TÀI SẢN	104,126,668,810	97.076.108.028	135,086,738,220	168.576.682.671
A. Nợ phải trả	93,059,966,046	86.874.935.273	113,623,959,909	147.187.303.667
B. Vốn chủ sở hữu	11,066,702,764	10.201.172.755	21,462,778,311	21.389.379.004
Vốn điều lệ đã góp	10,000,000,000	10.000.000.000	16,000,000,000	16.000.000.000
Lợi nhuận chưa phân phối và các quỹ	1,066,702,764	77.705.461	5,342,778,311	4.856.645.090
TỔNG CỘNG NGUỒN VỐN	104,126,668,810	97.076.108.028	135,086,738,220	168.576.682.671

BÁO CÁO KẾT QUẢ HOẠT ĐỘNG KINH DOANH NĂM 2016

CHỈ TIÊU	Mai Linh Thái Nguyên		Mai Linh Bắc Ninh	
	Năm 2016	Năm 2017	Năm 2016	Năm 2017
Doanh thu	53,094,923,638	43.347.788.271	48,665,038,243	70.733.602.152
Giá vốn	49,262,641,414	39.021.162.470	42,039,196,903	57.053.479.066
Doanh thu hoạt động tài chính	1,785,076,068	1.108.689.495	1,663,782,163	2.568.348.632
Chi phí tài chính	3,487,034,889	2.696.204.028	2,313,743,798	2.720.802.356
Chi phí bán hàng	597,774,833	1.737.466.229	3,464,795,760	3.669.990.661
Chi phí quản lý doanh nghiệp	5,053,088,772	5.625.520.922	3,600,513,352	4.508.415.222
Thu nhập khác	3,922,733,995	4.810.488.554	6,185,774,793	4.036.388.127
Chi phí khác	103,483,032	110.468.189	130,800,000	1.327
Tổng lợi nhuận/(lỗ) kế toán trước thuế	3,819,250,963	4.700.020.365	4,173,762,587	7.715.971.332
Lợi nhuận/(lỗ) kế toán sau thuế	261,952,596	22.922.380	3,339,010,070	6.172.777.066

5> Công ty TNHH Một thành viên Mai Linh Hà Tĩnh:

Kết quả kinh doanh năm 2017 của đơn vị như sau:

Tổng tài sản tại thời điểm 31/12/2017 là 67.776 tỷ đồng giảm 12.068% so với năm 2016. Lợi nhuận sau thuế đạt 2.8 tỷ đồng, chỉ tiêu ROE là 12.8%.

Công ty Cổ Phần Mai Linh Miền Bắc sở hữu 100%.

Giám đốc: Ông Hồ Quốc Cường.

6> Công ty TNHH Một Thành Viên Mai Linh Hải Phòng:

Kết quả kinh doanh năm 2017 của đơn vị như sau:

Tổng tài sản tại thời điểm 31/12/2017 là 69.52 tỷ đồng giảm 9.3% so với năm 2016. Lợi nhuận sau thuế đạt 2.446 tỷ đồng, chỉ tiêu ROE là 16.58%.

Công ty Cổ Phần Mai Linh Miền Bắc sở hữu 100%.

Giám đốc: Ông Hồ Xuân Mùi.

BẢNG CÂN ĐỐI KẾ TOÁN TẠI NGÀY 31/12/2017

CHỈ TIÊU	Mai Linh Hà Tĩnh		Mai Linh Hải Phòng	
	31-12-16	31-12-17	31-12-16	31-12-17
A. Tài sản ngắn hạn	7,872,786,680	10.756.289.242	11,305,926,627	18.988.181.840
B. Tài sản dài hạn	69,206,231,219	57.020.708.920	65,342,455,569	50.536.126.552
TỔNG CỘNG TÀI SẢN	77,079,017,899	67.776.998.162	76,648,382,196	69.524.308.392
A. Nợ phải trả	55,612,827,027	45.470.464.222	62,418,199,778	54.766.357.059
B. Vốn chủ sở hữu	21,466,190,872	22.306.533.940	14,230,182,418	14.757.951.333
Vốn điều lệ đã góp	16,000,000,000	16.000.000.000	12,000,000,000	12.000.000.000
Lợi nhuận chưa phân phối và các quỹ	5,466,190,872	6.135.843.967	2,230,182,418	2.565.606.095
TỔNG CỘNG NGUỒN VỐN	77,079,017,899	67.776.998.162	76,648,382,196	69.524.308.392

BÁO CÁO KẾT QUẢ HOẠT ĐỘNG KINH DOANH NĂM 2017

CHỈ TIÊU	Mai Linh Hà Tĩnh		Mai Linh Hải Phòng	
	Năm 2016	Năm 2017	Năm 2016	Năm 2017
Doanh thu	53,136,833,502	41.931.452.982	48,523,199,380	47.814.833.568
Giá vốn	49,675,871,467	39.878.880.138	43,117,495,400	42.912.538.884
Doanh thu hoạt động tài chính	529,399,066	819.969.635	178,333,829	519.422.774
Chi phí tài chính	2,505,545,692	776.697.012	2,531,777,157	2.372.385.316
Chi phí bán hàng	1,255,558,861	1.651.989.410	2,292,773,172	2.803.890.713
Chi phí quản lý doanh nghiệp	2,462,611,268	2.756.699.522	2,546,751,237	3.372.313.212
Thu nhập khác	4,773,384,779	5.901.711.434	2,559,549,779	6.188.907.044
Chi phí khác	-	-	3,548,235	3.871.878
Tổng lợi nhuận/(lỗ) kế toán trước thuế	2,540,030,059	3.588.867.969	768,737,787	3.058.163.383
Lợi nhuận/(lỗ) kế toán sau thuế	2,032,024,047	2.871.094.375	614,990,230	2.446.530.706

7> Công ty TNHH Một thành viên Mai Linh Nam Định

Kết quả kinh doanh năm 2017 của đơn vị như sau:

Tổng tài sản tại thời điểm 31/12/2017 là 63.9 tỷ đồng giảm 20.17% so với năm 2016. Lợi nhuận sau thuế đạt 136 triệu đồng, chỉ tiêu ROE là 1.16%.

Công ty Cổ Phần Mai Linh Miền Bắc sở hữu 100%.

Giám đốc: Ông Phạm Thanh Hải.

8> Công ty Cổ phần Mai Linh Quảng Ninh:

Kết quả kinh doanh năm 2017 của đơn vị như sau:

Tổng tài sản tại thời điểm 31/12/2017 là 67.87 tỷ đồng. Lợi nhuận sau thuế đạt 309 triệu đồng, chỉ tiêu ROE là 1.71%.

Công ty Cổ Phần Mai Linh Miền Bắc sở hữu 75%.

Giám đốc: Ông Lâm Sinh Hải.

BẢNG CÂN ĐỐI KẾ TOÁN TẠI NGÀY 31/12/2017

CHỈ TIÊU	Mai Linh Nam Định		Mai Linh Quảng Ninh	
	31-12-16	31-12-17	31-12-16	31-12-17
A. Tài sản ngắn hạn	7,432,739,353	10.126.165.542		23.856.356.579
B. Tài sản dài hạn	72,709,384,781	53.852.162.412		44.008.753.491
TỔNG CỘNG TÀI SẢN	80,142,124,134	63.978.327.954		67.865.110.070
A. Nợ phải trả	68,480,525,375	52.241.276.733		49.773.956.460
B. Vốn chủ sở hữu	11,661,598,759	11.737.051.221		18.091.153.610
Vốn điều lệ đã góp	8,000,000,000	8.000.000.000		15.000.000.000
Lợi nhuận chưa phân phối và các quỹ	3,541,598,759	3.380.096.093		2.625.181.510
TỔNG CỘNG NGUỒN VỐN	80,142,124,134	63.978.327.954		67.865.110.070

BÁO CÁO KẾT QUẢ HOẠT ĐỘNG KINH DOANH NĂM 2016

CHỈ TIÊU	Mai Linh Nam Định		Mai Linh Hạ Long	
	Năm 2016	Năm 2017	Năm 2016	Năm 2017
Doanh thu	49,720,941,770	46.713.435.094		10.379.952.601
Giá vốn	43,940,286,116	41.731.069.495		9.908.995.864
Doanh thu hoạt động tài chính	431,892,580	259.276.528		293.994.165
Chi phí tài chính	2,089,212,337	2.148.304.146		213.407.107
Chi phí bán hàng	1,505,722,969	2.400.056.187		697.668.499
Chi phí quản lý doanh nghiệp	3,538,335,345	4.190.283.178		687.336.498
Thu nhập khác	2,612,154,532	5.128.401.543		1.219.761.612
Chi phí khác	2,100,000	1.460.541.470		
Tổng lợi nhuận/(lỗ) kế toán trước thuế	1,689,332,115	170.858.689		386.300.410
Lợi nhuận/(lỗ) kế toán sau thuế	1,351,045,692	136.686.951		309.040.328

9> Công ty Cổ phần Mai Linh Thủ Đô:

Kết quả kinh doanh năm 2017 của đơn vị như sau:

Tổng tài sản tại thời điểm 31/12/2017 là 54.34 tỷ đồng tăng 1.78% so với năm 2016. Lợi nhuận sau thuế 3.2 tỷ đồng, chỉ tiêu ROE là 17.68%.

Công ty Cổ Phần Mai Linh Miền Bắc sở hữu 87%.

Giám đốc: Ông Nguyễn Nhân Ân.

10> Công ty TNHH Một Thành Viên Mai Linh Ninh Bình:

Kết quả kinh doanh năm 2017 của đơn vị như sau:

Tổng tài sản tại thời điểm 31/12/2017 là 48.55 tỷ đồng giảm 15.87 % so với năm 2016. Lợi nhuận sau thuế đạt 4.29 tỷ đồng, chỉ tiêu ROE là 44.45%.

Công ty Cổ Phần Mai Linh Miền Bắc sở hữu 100%.

Giám đốc: Ông Hoàng Gia Hiền

BẢNG CÂN ĐỐI KẾ TOÁN TẠI NGÀY 31/12/2017

CHỈ TIÊU	Mai Linh Thủ Đô		Mai Linh Ninh Bình	
	31-12-16	31-12-17	31-12-16	31-12-17
A. Tài sản ngắn hạn	28,910,784,365	36.518.164.426	10,082,240,595	10.298.045.628
B. Tài sản dài hạn	24,474,476,856	17.819.808.957	47,623,819,006	38.249.253.503
TỔNG CỘNG TÀI SẢN	53,385,261,221	54.337.973.383	57,706,059,601	48.547.299.131
A. Nợ phải trả	36,056,647,111	36.175.366.196	48,654,291,113	38.886.562.641
B. Vốn chủ sở hữu	17,328,614,110	18.162.607.187	9,051,768,488	9.660.736.490
Vốn điều lệ đã góp	14,000,000,000	14.000.000.000	6,800,000,000	6.800.000.000
Lợi nhuận chưa phân phối và các quỹ	1,818,503,085	2.356.739.669	2,251,768,488	2.536.348.884
TỔNG CỘNG NGUỒN VỐN	53,385,261,221	54.337.973.383	57,706,059,601	48.547.299.131

BÁO CÁO KẾT QUẢ HOẠT ĐỘNG KINH DOANH NĂM 2016

CHỈ TIÊU	Mai Linh Thủ Đô		Mai Linh Ninh Bình	
	Năm 2016	Năm 2017	Năm 2016	Năm 2017
Doanh thu	26,200,281,592	28.144.227.971	38,114,676,759	38.417.437.085
Giá vốn	23,555,786,920	25.220.974.307	32,832,734,838	31.227.524.754
Doanh thu hoạt động tài chính	304,189,649	149.256.000	708,283,020	428.920.789
Chi phí tài chính	1,055,147,206	435.095.970	1,426,942,140	1.061.034.285
Chi phí bán hàng	1,722,210,465	650.019.681	862,999,881	1.279.213.942
Chi phí quản lý doanh nghiệp	1,673,711,863	1.718.350.240	2,696,045,493	3.106.894.228
Thu nhập khác	5,374,907,805	3.958.282.778	2,013,297,919	3.228.011.092
Chi phí khác	26,783,132	176.425.298	24,337,609	4.423.691
Tổng lợi nhuận/(lỗ) kế toán trước thuế	3,845,739,460	4.050.901.253	2,993,197,737	5.395.278.066
Lợi nhuận/(lỗ) kế toán sau thuế	3,076,591,568	3.210.487.889	2,391,907,544	4.294.562.053

11> Công ty TNHH Một Thành Viên Mai Linh Hải Dương:

Kết quả kinh doanh năm 2017 của đơn vị như sau:

Tổng tài sản tại thời điểm 31/12/2017 là 69.75 tỷ đồng tăng trưởng 5.76% so với năm 2016. Lợi nhuận sau thuế đạt 2.45 tỷ đồng, chỉ tiêu ROE là 18.92%.

Công ty Cổ Phần Mai Linh Miền Bắc sở hữu 100%.

Giám đốc: Ông Nguyễn Văn Huy.

12> Công ty TNHH Một Thành Viên Mai Linh Hà Nam:

Kết quả kinh doanh năm 2017 của đơn vị như sau:

Tổng tài sản tại thời điểm 31/12/2017 là 52.047 tỷ đồng giảm 11% so với năm 2016. Lợi nhuận sau thuế đạt 3.3 tỷ đồng, chỉ tiêu ROE là 25.63%.

Công ty Cổ Phần Mai Linh Miền Bắc sở hữu 100%.

Giám đốc: Ông Lê Văn Thọ.

BẢNG CÂN ĐỐI KẾ TOÁN TẠI NGÀY 31/12/2017

CHỈ TIÊU	Mai Linh Hải Dương		Mai Linh Hà Nam	
	31-12-16	31-12-17	31-12-16	31-12-17
A. Tài sản ngắn hạn	17,150,508,493	34.178.156.945	18,615,343,137	20.066.992.579
B. Tài sản dài hạn	48,803,281,569	35.575.483.790	39,875,148,479	31.980.713.584
TỔNG CỘNG TÀI SẢN	65,953,790,062	69.753.640.735	58,490,491,616	52.047.706.163
A. Nợ phải trả	53,517,124,547	56.796.334.467	45,699,969,215	38.844.691.477
B. Vốn chủ sở hữu	12,436,665,515	12.957.306.268	12,790,522,401	13.203.014.686
Vốn điều lệ đã góp	9,500,000,000	9.500.000.000	8,500,000,000	8.500.000.000
Lợi nhuận chưa phân phối và các quỹ	2,816,665,515	3.139.654.165	4,170,522,401	4.270.607.351
TỔNG CỘNG NGUỒN VỐN	78,270,455,577	69.753.640.735	58,490,491,616	52.047.706.163

BÁO CÁO KẾT QUẢ HOẠT ĐỘNG KINH DOANH NĂM 2017

CHỈ TIÊU	Mai Linh Hải Dương		Mai Linh Hà Nam	
	Năm 2016	Năm 2017	Năm 2016	Năm 2017
Doanh thu	34,583,394,933	36.159.186.345	30,003,404,805	29.090.919.070
Giá vốn	30,397,366,657	31.142.026.910	23,344,119,925	22.147.969.276
Doanh thu hoạt động tài chính	1.031.846.111	1.182.353.555	1,366,041,696	848.463.491

Chi phí tài chính	1,490,108,738	1.758.796.844	780,000,147	476.267.295
Chi phí bán hàng	1,208,136,681	2.019.933.209	1,678,322,559	2.571.467.787
Chi phí quản lý doanh nghiệp	2,594,545,799	3.024.166.721	2,305,224,314	2.830.426.257
Thu nhập khác	1,354,407,702	3.930.107.192	955,631,520	3.067.078.517
Chi phí khác	35,000,000	1.750.000	-	750.410.345
Tổng lợi nhuận/(lỗ) kế toán trước thuế	1,112,690,936	3.065.442.706	4,217,411,076	4.229.920.118
Lợi nhuận/(lỗ) kế toán sau thuế	883,152,748	2.452.004.165	3,373,928,861	3.383.936.094

13> Công ty TNHH Một thành viên Mai Linh Thái Bình:

Kết quả kinh doanh năm 2017 của đơn vị như sau:

Tổng tài sản tại thời điểm 31/12/2017 là 63.68 tỷ đồng giảm 3.19% so với năm 2016. Lợi nhuận sau thuế đạt 1 tỷ đồng, chỉ tiêu ROE là 8.14%.

Công ty Cổ Phần Mai Linh Miền Bắc sở hữu 100%.

Giám đốc: Ông Bùi Văn Dương.

14> Công ty TNHH Một Thành viên Mai Linh Bắc Giang:

Kết quả kinh doanh năm 2017 của đơn vị như sau:

Tổng tài sản tại thời điểm 31/12/2017 là 104,1 tỷ đồng tăng trưởng 155,5% so với năm 2015. Lợi nhuận sau thuế đạt 261,9 triệu đồng, chỉ tiêu ROE là 2,4%.

Công ty Cổ Phần Mai Linh Miền Bắc sở hữu 100%.

Giám đốc: Ông Phạm Xuân Thắng.

BẢNG CÂN ĐỐI KẾ TOÁN TẠI NGÀY 31/12/2017

CHỈ TIÊU	Mai Linh Thái Bình		Mai Linh Bắc Giang	
	31-12-16	31-12-17	31-12-16	31-12-17
A. Tài sản ngắn hạn	13,094,098,856	21.390.377.663	21.106.098.077	25.630.979.387
B. Tài sản dài hạn	52,693,804,460	42.296.815.640	35.197.501.413	37.658.042.460
TỔNG CỘNG TÀI SẢN	65,787,903,316	63.687.193.303	56.303.599.490	63.289.021.847
A. Nợ phải trả	53,486,704,566	50.829.984.381	48.896.193.101	55.228.800.809
B. Vốn chủ sở hữu	12,301,198,750	12.857.208.922	7.407.406.389	8.060.221.038
Vốn điều lệ đã góp	9,500,000,000	9.500.000.000	6.000.000.000	6.000.000.000
Lợi nhuận chưa phân phối và các quỹ	2,751,198,750	3.147.077.465	1.292.406.389	1.740.912.073
TỔNG CỘNG NGUỒN VỐN	65,787,903,316	63.687.193.303	56.303.599.490	63.289.021.847

BÁO CÁO KẾT QUẢ HOẠT ĐỘNG KINH DOANH NĂM 2016

CHỈ TIÊU	Mai Linh Thái Bình		Mai Linh Bắc Giang	
	31-12-16	31-12-17	31-12-16	31-12-17
Doanh thu	39,763,362,890	41.363.899.317	21.845.761.506	27.134.364.430
Giá vốn	35,085,399,946	36.103.885.583	19.776.352.399	23.469.632.810
Doanh thu hoạt động tài chính	290,870,799	313.802.498	880.859.005	1.001.899.311
Chi phí tài chính	2,483,167,329	2.701.882.977	969.572.839	1.402.894.139
Chi phí bán hàng	974,234,229	1.496.022.477	654.077.250	1.207.971.040
Chi phí quản lý doanh nghiệp	2,265,884,600	2.545.577.586	1.802.995.573	2.163.563.601
Thu nhập khác	1,139,854,712	2.601.892.660	1.762.981.597	4.119.688.318
Chi phí khác	63,104,398	98.606.893		
Tổng lợi nhuận/(lỗ) kế toán trước thuế	321,942,917	1.332.581.029	1.203.001.565	3.871.356.472
Lợi nhuận/(lỗ) kế toán sau thuế	218,239,441	1.046.343.445	962.401.252	3.019.044.622

15> Công ty TNHH Một thành viên Mai Linh Hưng Yên

Kết quả kinh doanh năm 2017 của đơn vị như sau:

Tổng tài sản tại thời điểm 31/12/2017 là 36.75 tỷ đồng giảm 4.9% so với năm 2016. Lợi nhuận sau thuế đạt 1.3 tỷ đồng, chỉ tiêu ROE là 18.35%.

Công ty Cổ Phần Mai Linh Miền Bắc sở hữu 100%.

Giám đốc: Ông Ngô Anh Quân.

16> Công ty TNHH Một thành viên Mai Linh Phú Thọ

Kết quả kinh doanh năm 2017 của đơn vị như sau:

Tổng tài sản tại thời điểm 31/12/2017 là 28.4 tỷ đồng giảm 16.57% so với năm 2017 . Lợi nhuận sau thuế đạt 731 triệu đồng, chỉ tiêu ROE là 13.3%.

Công ty Cổ Phần Mai Linh Miền Bắc sở hữu 100%.

Giám đốc: Ông Nguyễn Kim Long.

BẢNG CÂN ĐỐI KẾ TOÁN TẠI NGÀY 31/12/2017

CHỈ TIÊU	Mai Linh Hưng Yên		Mai Linh Phú Thọ	
	31-12-16	31-12-17	31-12-16	31-12-17
A. Tài sản ngắn hạn	10,937,433,495	16.083.275.119	9,351,879,872	9.192.434.350
B. Tài sản dài hạn	27,730,943,878	20.671.464.712	24,702,133,626	19.219.099.856
TỔNG CỘNG TÀI SẢN	38,668,377,373	36.754.739.831	34,054,013,498	28.411.534.206
A. Nợ phải trả	31,418,156,983	29.635.023.327	28,789,347,438	22.912.202.927
B. Vốn chủ sở hữu	7,250,220,390	7.119.716.504	5,264,666,060	5.499.331.279
Vốn điều lệ đã góp	5,000,000,000	5.000.000.000	3,600,000,000	3.600.000.000
Lợi nhuận chưa phân phối và các quỹ	2,240,220,390	1.835.554.670	1,654,666,060	1.714.763.624
TỔNG CỘNG NGUỒN VỐN	38,668,377,373	36.754.739.831	34,054,013,498	28.411.534.206

BÁO CÁO KẾT QUẢ HOẠT ĐỘNG KINH DOANH NĂM 2016

CHỈ TIÊU	Mai Linh Hưng Yên		Mai Linh Phú Thọ	
	31-12-16	31-12-17	31-12-16	31-12-17
Doanh thu	19,348,240,200	21.174.746.599	17,524,795,529	18.615.655.137
Giá vốn	16,248,596,380	19.110.664.562	15,950,080,862	16.924.093.841
Doanh thu hoạt động tài chính	336,567,017	320.634.147	448,848,241	395.039.861
Chi phí tài chính	723,614,409	813.622.180	1,033,854,288	1.010.424.763
Chi phí bán hàng	463,367,037	842.221.475	327,257,107	713.092.472
Chi phí quản lý doanh nghiệp	1,572,707,049	1.565.779.551	1,399,272,751	1.597.075.411
Thu nhập khác	1,769,425,146	2.704.635.732	1,222,379,398	2.174.214.543
Chi phí khác	-	23.815.130	-	-
Tổng lợi nhuận/(lỗ) kế toán trước thuế	2,242,477,229	1.633.524.625	456,252,860	913.959.804
Lợi nhuận/(lỗ) kế toán sau thuế	1,793,981,783	1.306.819.700	365,002,288	731.167.843

17> Công ty TNHH Một Thành Viên Mai Linh Vĩnh Phúc:

Kết quả kinh doanh năm 2017 của đơn vị như sau:

Tổng tài sản tại thời điểm 31/12/2017 là 32.9 tỷ đồng tăng 5.13% so với năm 2016. Lợi nhuận sau thuế đạt 123 triệu đồng, ROE là 3.37%.

Công ty Cổ Phần Mai Linh Miền Bắc sở hữu 100 %.

Giám đốc: Ông Lê Quý Tuyền.

BẢNG CÂN ĐỐI KẾ TOÁN TẠI NGÀY 31/12/2017

CHỈ TIÊU	Mai Linh Vĩnh Phúc	
	31-12-16	31-12-17
A. Tài sản ngắn hạn	6,936,478,077	7.406.661.584
B. Tài sản dài hạn	24,368,883,090	25.504.607.086
TỔNG CỘNG TÀI SẢN	31,305,361,167	32.911.268.670
A. Nợ phải trả	27,727,634,339	29.247.018.825
B. Vốn chủ sở hữu	3,577,726,828	3.664.249.845
Vốn điều lệ đã góp	3,000,000,000	3.000.000.000
Lợi nhuận chưa phân phối và các quỹ	577,726,828	540.782.551
TỔNG CỘNG NGUỒN VỐN	31,305,361,167	32.911.268.670

BÁO CÁO KẾT QUẢ HOẠT ĐỘNG KINH DOANH NĂM 2017

CHỈ TIÊU	Mai Linh Vĩnh Phúc	
	Năm 2016	Năm 2017
Doanh thu	16.321.823.127	18.772.261.249
Giá vốn	14.711.595.125	16.618.203.216
Doanh thu hoạt động tài chính	236.031.261	190.978.464
Chi phí tài chính	953.838.918	1.002.942.819
Chi phí bán hàng	514.472.227	1.038.048.598
Chi phí quản lý doanh nghiệp	1.169.848.048	1.371.221.745
Thu nhập khác	1.009.028.124	1.279.685.235
Chi phí khác	8.941.079	47.187.297
Tổng lợi nhuận/(lỗ) kế toán trước thuế	208.187.115	165.321.273
Lợi nhuận/(lỗ) kế toán sau thuế	142.381.846	123.438.684

18> Công ty liên kết

Công ty CP Mai Linh Nam Trung bộ và Tây nguyên

Địa chỉ : Tầng 5, Cao ốc Văn phòng Á Châu, Số 25 Lê Lợi, Phường Xương Huân, Nha Trang, tỉnh Khánh Hòa.

Công ty Cổ Phần Mai Linh Miền Bắc sở hữu 29,48%.

6. Cơ cấu cổ đông, thay đổi vốn đầu tư của chủ sở hữu

Tổng số cổ phiếu đã phát hành theo từng loại

- Cổ phiếu phổ thông: 48.625.332 cổ phần.
- Cổ phiếu ưu đãi: 0 cổ phần.

Những thay đổi về vốn cổ đông/vốn góp: Không có

Cơ cấu cổ đông tại thời điểm 31/12/2017

STT	CỔ ĐÔNG	SỐ LƯỢNG CỔ PHẦN THỰC GÓP	GIÁ TRỊ (VND)	TỶ LỆ % VDL
1	Cổ đông sáng lập	34.531.517	345.315.170.000	71.01%
2	Cổ đông phổ thông	14.093.815	140.938.150.000	28.99%
	Tổng	48.625.332	486.253.320.000	100%
1	Cổ đông trong nước	48.599.092	486.093.920.000	99.95%
2	Cổ đông nước ngoài	26.240	159.400.000	0.05%
	Tổng	48.625.332	486.253.320.000	100%
1	Cổ đông tổ chức	23.910.770	246.702.340.000	49.17%
2	Cổ đông cá nhân	23.428.322	239.550.980.000	48.18%
	Tổng	48.625.332	486.253.320.000	100%

Tổng số trái phiếu đang lưu hành:

- Không có

Số lượng cổ phần đang lưu hành:

- Chỉ có cổ phần phổ thông

Giao dịch cổ phiếu quỹ:


- Số lượng cổ phiếu quỹ: 1.260.000 cổ phần
- Trong năm 2015 không có phát sinh giao dịch liên quan đến cổ phiếu quỹ.



MAI LINH - Màu xanh cuộc sống!

MAI LINH MIỀN BẮC

BÁO CÁO HỘI ĐỒNG QUẢN TRỊ



1. Thành viên Hội đồng quản trị (HDQT)

Tại phiên họp thường niên ngày 06/6/2016, Đại hội đồng Cổ đông đã thông qua số lượng thành viên Hội đồng Quản trị cho thời gian còn lại của nhiệm kỳ 2015 - 2019 là 05 (năm) thành viên, trong đó có 02 thành viên chuyên trách và 03 thành viên không chuyên trách, bao gồm các ông/bà sau đây:

Ông HỒ HUY

Chủ tịch Hội đồng Quản trị

- Ngày sinh: 22/4/1955
- Quốc tịch: Việt Nam
- Dân tộc: Kinh
- Địa chỉ thường trú: Số 62 Cô Bắc, phường Cầu Ông Lãnh, quận 1, TP.HCM
- Trình độ chuyên môn: Cử nhân Luật.
- Các chức vụ đã qua: Công tác tại Bộ Xây dựng; Quản lý lao động tại CHLB Tiệp Khắc; Công tác tại Sài Gòn Tourist; Chủ tịch HDQT Tập đoàn Mai Linh từ năm 1993 đến nay.
- Tỷ lệ sở hữu CP: 11,18%

Ông HỒ QUỐC PHI

Thành viên Hội đồng Quản trị

- Ngày sinh: 10/10/1955
- Quốc tịch: Việt Nam
- Dân tộc: Kinh
- Địa chỉ thường trú: B6, tập thể Đại học Ngoại thương, phường Láng Thượng, quận Đống Đa, Hà Nội.
- Trình độ chuyên môn: Cử nhân kinh tế.
- Các chức vụ đã qua: Tham tán tại Đại sứ quán Vn tại Trung Quốc, Hồng Kong, Đài Loan. Thành viên HDQT Công ty CP Mai Linh Miền Bắc - Phó chánh Văn Phòng Hội Đồng Quản Trị Công ty CP Mai Linh Miền Bắc
- Tỷ lệ sở hữu CP: 0,035%

Ông NGÔ HỮU HÙNG

Thành viên Hội đồng Quản trị

- Ngày sinh: 20/6/1973
- Quốc tịch: Việt Nam
- Dân tộc: Kinh
- Địa chỉ thường trú: 160A/30 Vườn Lài, phường Tân Thành, quận Tân Phú, TP Hồ Chí Minh
- Trình độ chuyên môn: Thạc sỹ tài chính
- Các chức vụ đã qua: Tổng Giám đốc Cty CP TM & ĐT Toàn Thắng; Giám đốc phân tích đầu tư – Cty CP chứng khoán Đại Việt; Giám định VFC Chi nhánh FCC; Phó TGD tài chính Tập đoàn Mai Linh; TV HDQT Công ty HH&T.
- Tỷ lệ sở hữu CP: 0%

Ông HÀ ĐĂNG LUYỆN
Thành viên Hội đồng Quản trị

- Ngày sinh: 16/8/1977
- Quốc tịch: Việt Nam
- Dân tộc: Kinh
- Địa chỉ thường trú: 654/5a, Lạc Long Quân, phường 9, Tp Hồ Chí Minh
- Trình độ chuyên môn: Cử nhân Luật; Luật sư
- Các chức vụ đã qua: Luật sư; Cán bộ quản lý cổ đông; Thành viên HĐQT;
- Tỷ lệ sở hữu CP: 0%

Ông HUỖNH KIM NGỌC
Thành viên Hội đồng Quản trị

- Ngày sinh: 06/12/1966
- Quốc tịch: Việt Nam
- Dân tộc: Kinh
- Địa chỉ thường trú: 32EBIS tầng 3 Tháp Mười, phường 12, Quận 6, Tp Hồ Chí Minh
- Trình độ chuyên môn: Thạc sỹ tài chính
- Các chức vụ đã qua: Thư ký Tòa án; thẩm phán Tòa Quân sự; Phó Ban pháp chế; Chánh VP TGD, Thành viên BKS
- Tỷ lệ sở hữu CP: 0%

2. Các tiểu ban trực thuộc Hội đồng Quản trị:

Công ty không thành lập tiểu ban nhưng có phân công nhiệm vụ cho từng thành viên Hội đồng Quản trị phụ trách theo từng mảng công việc. Cụ thể:

(1) Ông Hồ Huy - Chủ tịch Hội đồng Quản trị

- Chịu trách nhiệm trước Đại hội đồng cổ đông về các hoạt động của Công ty theo các quy định hiện hành. Trực tiếp chỉ đạo tổ chức nghiên cứu chiến lược phát triển; kế hoạch dài hạn; dự án đầu tư quy mô lớn; phương án đổi mới tổ chức, nhân sự chủ chốt của Công ty; tổ chức giám sát việc thực hiện các Nghị quyết, quyết định của Hội đồng Quản trị.
- Lập chương trình, kế hoạch hoạt động của Hội đồng quản trị; tổ chức việc chuẩn bị chương trình, nội dung tài liệu phục vụ cuộc họp; triệu tập họp Đại hội đồng cổ đông và các cuộc họp của Hội đồng quản trị; tổ chức việc thông qua quyết định Hội đồng Quản trị; Thay mặt Hội đồng Quản trị ký các Nghị Quyết/Quyết định của Hội đồng quản trị.
- Là người đại diện theo Pháp luật của Công ty;
- Các quyền, nhiệm vụ khác theo quy định của Luật Doanh nghiệp và Điều lệ công ty.

(2) Ông Hồ Quốc Phi – Thành viên Hội đồng Quản trị

Chịu trách nhiệm trước Hội đồng Quản trị các lĩnh vực được phân công quản lý gồm:

- Phụ trách điều hành hoạt động kinh doanh hàng ngày của công ty với vai trò Tổng Giám đốc;
- Phụ trách công tác kế toán;
- Phụ trách công tác tổ chức nhân sự, kiểm soát nội bộ, hoạt động vận tải;

(3) Ông Hà Đăng Luyện – Thành viên Hội đồng Quản trị

Chịu trách nhiệm trước Hội đồng Quản trị các lĩnh vực được phân công quản lý gồm

- Phụ trách công tác Quan hệ cổ đông;
- Phụ trách công tác pháp lý;

(4) Ông Ngô Hữu Hùng – Thành viên Hội đồng Quản trị

Chịu trách nhiệm trước Hội đồng quản trị về công tác tài chính, ngân hàng;

3. Hoạt động của Hội đồng quản trị

Các cuộc họp của Hội đồng Quản trị

Trong năm 2017 Hội đồng Quản trị đã tổ chức họp 18 phiên họp bao gồm cả họp định kỳ và 05 họp bất thường, trong đó tập trung giải quyết các vấn đề trọng tâm liên quan đến việc xây dựng chiến lược phát triển kinh doanh, chỉ đạo sát sao việc thực hiện Nghị Quyết Đại hội cổ đông năm 2016 và cấu trúc lại bộ máy quản lý.

TT	Thành viên HDQT	Chức vụ	Số buổi họp tham dự	Tỷ lệ (%)	Lý do không tham dự
1	Hồ Huy	Chủ tịch HDQT	18/18	100	
2	Hồ Quốc Phi	TV HDQT	18/18	100	
3	Ngô Hữu Hùng	TV HDQT	18/18	100	
4	Hà Đăng Luyện	TV HDQT (từ ngày 18/4/2017)	13/13	100	Từ nhiệm từ ngày 6/6/2016
5	Huỳnh Kim Ngọc	TV HDQT (từ ngày 18/4/2017)	13/13	100	

Các Nghị Quyết/Quyết định của Hội đồng Quản trị trong năm 2016:

TT	Số Nghị quyết/Quyết định	Ngày	Nội dung
01	NQ số 01/2017/QĐ/HĐQT	03/01/2017	Thông qua công tác Tài chính tập trung, mua sắm tập trung và kế hoạch ĐHCĐ thường niên 2017
02	NQ số 02/2017/QĐ/HĐQT	10/1/2017	Chi lương tháng 13 năm 2016 CBNV.
03	NQ số 03/2017/QĐ/HĐQT	16/1/2017	Tái cấu trúc bộ máy tổ chức hoạt động, triệu tập họp ĐHCĐ thường niên 2017 và một số nội dung khác .
04	NQ số 04/2017/QĐ/HĐQT	03/4/2017	Thông qua hợp đồng thuê nhân hiệu với Công ty Cổ Phần Tập Đoàn Mai Linh.
05	NQ số 05/2017/QĐ/HĐQT	03/4/2017	Thông qua chương trình nghị sự , tài liệu họp ĐHCĐ thường niên 2017.
06	NQ số 06/2017/QĐ/HĐQT	19/4/2017	Thông qua việc bầu Chủ tịch HĐQT và phân công nhiệm vụ cho các thành viên HĐQT
07	NQ số 07/2017/QĐ/HĐQT	12/4/2017	Chuyển nhượng CP tại Công ty CP Mai Linh Đông Đô
08	NQ số 08/2017/QĐ/HĐQT	12/4/2017	Chuyển nhượng CP tại Công ty TNHH Mai Linh Nghệ An
09	NQ số 09/2017/QĐ/HĐQT	24/5/2017	Triển khai Tài chính tập trung
10	NQ số 10/2017/QĐ/HĐQT	02/7/2017	Thành lập địa điểm KD Công ty TNHH MTV Mai Linh Bắc Giang
11	NQ số 11/2017/QĐ/HĐQT	28/8/2017	Chuyển nhượng CP tại Công ty TNHH Mai Linh Thanh Hóa
12	NQ số 12/2017/QĐ/HĐQT	07/9/2017	Lấy ý kiến CĐ bằng VB để thông qua việc thay đổi nội dung ĐKKD
13	NQ số 13/2017/QĐ/HĐQT	08/9/2017	Thông qua phương án chia cổ tức năm 2016
14	NQ số 14/2017/QĐ/HĐQT	25/10/2017	Triệu tập họp Đại hội đồng CĐ bất thường
15	NQ số 15/2017/QĐ/HĐQT	08/11/2017	Thông qua chương trình và tài liệu họp ĐHCĐ bất thường
16	NQ số 15-1/2017/QĐ/HĐQT	08/11/2017	Thông qua Hợp đồng vay tiền với Công ty CP Tập đoàn Mai Linh
17	NQ số 16/2017/QĐ/HĐQT	23/12/2017	Thông qua việc hiệu đính tỷ lệ hoán đổi CP và hồ sơ ĐK chào bán CP để hoán đổi CP
18	NQ số 17/2017/QĐ/HĐQT	23/12/2017	Thông qua hồ sơ chào bán cổ phiếu để hoán đổi

4. Hoạt động giám sát của Hội đồng Quản trị đối với Tổng Giám đốc và các cán bộ quản lý:

Căn cứ Điều lệ Công ty, Hội đồng Quản trị thực hiện giám sát Tổng Giám đốc và các cán bộ quản lý khác trong điều hành công việc hàng ngày của Công ty.

Việc phối hợp hoạt động giữa Hội đồng Quản trị và Tổng Giám đốc được thực hiện theo đúng quy định tại Điều lệ Công ty và Quy chế quản trị Công ty. Do thực hiện đúng quy trình, thủ tục nên việc phối hợp hoạt động giữ Hội đồng quản trị, Ban điều hành và Ban kiểm soát nhịp nhàng, hiệu quả. Việc điều hành kinh doanh của Ban điều hành không bị cản trở, việc giám sát của Hội đồng quản trị và của Ban kiểm soát được duy trì thường xuyên, chặt chẽ, đảm bảo hoạt động của Công ty thực hiện đúng các Nghị quyết Đại hội đồng cổ đông và Nghị quyết Hội đồng quản trị. Các thành viên Hội đồng quản trị, Ban điều hành, Ban kiểm soát thực hiện quản trị công ty theo các chuẩn mực quản trị hiện đại, đề cao đạo đức nghề nghiệp và luôn hành động vì quyền lợi của cổ đông công ty.

Định kỳ hàng quý Hội đồng quản trị yêu cầu Tổng Giám đốc báo cáo kết quả kinh doanh, tiến độ thực hiện các Nghị quyết của Hội đồng quản trị, những khó khăn, thuận lợi phát sinh trong công tác điều hành. Trên cơ sở các báo cáo và tình hình thực tế nắm bắt được, Hội đồng quản trị tổ chức họp xem xét, đánh giá kết quả điều hành trong quý và yêu cầu triển khai công việc mới theo Nghị quyết Đại hội đồng cổ đông đề ra.

Trong năm Tổng Giám đốc đã thực hiện đầy đủ trách nhiệm báo cáo, giải trình, công bố thông tin về tình hình hoạt động kinh doanh một cách đầy đủ, minh bạch. Tổng Giám đốc đã tuân thủ các yêu cầu về trình và xin ý kiến các nội dung thuộc thẩm quyền phê duyệt của Hội đồng quản trị tại các cuộc họp Hội đồng quản trị định kỳ và đột xuất.

Các hoạt động kinh doanh nghiệp vụ hàng ngày đều được tuân thủ theo quy trình tác nghiệp và quản lý. Năm 2016 tất cả các hoạt động kinh doanh của Công ty đảm bảo tuân thủ theo các quy định của Luật pháp hiện hành.

Tổng Giám đốc và các cán bộ quản lý của Công ty thể hiện trách nhiệm cao trong việc điều hành, đã chủ động các phương án thực hiện vì vậy kết quả hoạt động kinh doanh, lợi nhuận năm 2017 của công ty là khá tốt trong khối các công ty vận tải taxi.

5. Triển vọng và kế hoạch trong tương lai

Triển vọng

- Thị trường taxi khu vực Miền Bắc nói chung và thị trường Hà Nội nói riêng, mặc dù còn nhiều khó khăn trở ngại như việc có nhiều Doanh nghiệp hoạt động taxi, sự ra đời của các hãng taxi “kiểu mới” như Grab hay Uber...song đây vẫn là thị trường còn có nhiều cơ hội

phát triển đối với Mai Linh. Hà Nội là trung tâm Chính trị - Kinh tế - Văn hóa của cả nước, tập trung rất nhiều các cơ quan Ngoại giao, Chính phủ, Bộ ngành, doanh nghiệp, tổ chức, lại rất đông dân cư nên có tiềm năng phát triển. Các tỉnh thành lân cận của Hà Nội như Bắc Ninh, Thái Nguyên, Hà Nam... có nhiều khu công nghiệp, nhu cầu sử dụng dịch vụ vận tải taxi cũng tăng cao.

Định hướng chung

- Nâng cao chất lượng nguồn nhân lực để đáp ứng nhu cầu phát triển ngày càng cao của Công ty, hướng tới mục tiêu trở thành Doanh nghiệp vận tải hành khách bằng taxi hàng đầu ở Miền Bắc; cải thiện các chính sách tiền lương, các chính sách đãi ngộ mang tính chất cạnh tranh cao, tiếp tục nâng cao thương hiệu và hình ảnh MAI LINH.
- Không ngừng mở rộng thị trường, phát triển khách hàng, nâng cao chất lượng dịch vụ nhằm đáp ứng nhu cầu ngày càng cao của khách hàng;

Kế hoạch hoạt động năm 2018

Hội đồng quản trị thực hiện nghiêm túc công việc quản trị công ty theo đúng các quy định về Quản trị công ty áp dụng cho các công ty đại chúng và Điều lệ, Quy chế quản trị của Công ty. Các thành viên Hội đồng Quản trị thực hiện nhiệm vụ và quyền hạn của một thành viên Hội đồng quản trị theo đúng Điều lệ, Quy chế quản trị của Công ty và sự phân công của Chủ tịch Hội đồng Quản trị một cách trung thực; tuân thủ các chuẩn mực hành vi, đạo đức nghề nghiệp của thành viên Hội đồng Quản trị; luôn hành động vì quyền lợi và các cổ đông của công ty.

Hội đồng quản trị lãnh đạo và giám sát mọi hoạt động của Ban điều hành trên cơ sở tạo mọi điều kiện tốt nhất về cơ chế, chính sách, nguồn nhân lực, cơ sở vật chất để giúp Ban điều hành hoàn thành nhiệm vụ được giao.

Hội đồng quản trị hợp tác chặt chẽ với Ban kiểm soát, đảm bảo cung cấp tất cả các tài liệu và thông tin cần thiết cho ban kiểm soát, tôn trọng tư cách khách quan độc lập của Ban kiểm soát, Hội đồng Quản trị tạo điều kiện tốt nhất cho các thành viên Ban kiểm soát trong việc thực hiện chức năng và nhiệm vụ của ban kiểm soát và chỉ đạo, giám sát việc chấn chỉnh, xử lý các sai phạm theo đề xuất của Ban kiểm soát.

Hội đồng quản trị, Ban kiểm soát và Ban điều hành tiếp tục phối hợp chặt chẽ trong quan hệ công tác theo các nguyên tắc sau:

- Luôn vì lợi ích chung của Công ty, của cổ đông.
- Tuân thủ các quy định của Pháp luật, Điều lệ và Quy chế quản trị công ty.
- Thực hiện nguyên tắc tập trung, dân chủ, công khai, minh bạch.

- Phối hợp công tác với tinh thần trách nhiệm cao nhất, trung thực, hợp tác và thường xuyên chủ động phối hợp tháo gỡ các vướng mắc, khó khăn.

6. Cơ chế tiền lương, thù lao và chi phí hoạt động cho Hội đồng Quản trị và Ban kiểm soát.

Cơ chế tiền lương, thù lao, chi phí hoạt động cho Hội đồng Quản trị (HDQT) và Ban kiểm soát (BKS) của Công ty CP Mai Linh Miền Bắc năm 2016 do Đại hội đồng cổ đông thường niên phê duyệt trên lợi nhuận sau thuế cụ thể như sau;

Đối với thành viên Hội đồng Quản trị và Ban kiểm soát hoạt động chuyên trách

- Chủ tịch HDQT: 60.000.000 đồng/tháng.
- Phó Chủ tịch HDQT: 30.000.000 đồng/tháng.
- Thành viên HDQT: 10.000.000 đồng/tháng.
- Trưởng BKS: 35.000.000 đồng/tháng.
- Thành viên BKS: 10.000.000 đồng/tháng.
- Thư ký công ty: 10.000.000 đồng/tháng.

Đối với thành viên HDQT và Ban kiểm soát hoạt động theo hình thức kiêm nhiệm

- Chủ tịch HDQT: 5.000.000 đồng/tháng.
- Phó Chủ tịch HDQT: 3.500.000 đồng/tháng.
- Thành viên HDQT: 3.000.000 đồng/tháng.
- Trưởng BKS: 3.500.000 đồng/tháng.
- Thành viên BKS: 3.000.000 đồng/tháng.
- Thư ký công ty: 3.000.000 đồng/tháng.

Tính đến thời điểm 31/12/2016 về cơ cấu HDQT:

- Có 01 thành viên chuyên trách và 04 thành viên không chuyên trách, trong đó Chủ tịch Hội đồng Quản trị là thành viên chuyên trách.
- Ban kiểm soát có 03 người, trong đó 01 thành viên chuyên trách và 02 thành viên không chuyên trách

Thống kê thù lao đối với các thành viên HDQT và Ban kiểm soát qua các năm

Đơn vị: 1.000 đồng

T	Nội dung	2015		2016		2017	
		Thù lao	Đã chi	Thù lao	Đã chi	Thù lao	Đã chi
1	Thù lao của HDQT & thư ký Công ty	913.500	784.500	900.000	483.000	1.383.000	0
2	Thù lao của BKS	512.000	439.500	465.000	212.500	677.000	0

Về chế độ các khoản lợi ích khác của thành viên Hội đồng Quản trị và Ban kiểm soát


Ngoài chế độ thù lao, các thành viên HĐQT và BKS được thanh toán tất cả các khoản: Chi phí ăn, ở đi lại và các chi phí hợp lý khác khi thực hiện nhiệm vụ được giao theo quy định của Công ty. Thông qua đại hội Đồng cổ đông 2016 thành viên HĐQT, BKS được thanh toán tất cả chi phí: hội họp, công tác phí, xăng xe, tiếp khách... theo Điều 158 Luật doanh nghiệp và Điều 25 Điều lệ công ty nhưng tất cả khoản chi phí ngoài lương và thù lao của HĐQT và BKS năm 2016 không quá 2.000.000.000 đồng (Bằng chữ: Hai tỷ đồng).



MAI LINH - Màu xanh cuộc sống!

MAI LINH MIỀN BẮC

BÁO CÁO BAN TỔNG GIÁM ĐỐC



1. Thành viên Ban điều hành

Ông HỒ QUỐC PHI

Tổng giám đốc

(Bổ nhiệm ngày 01/9/2016)

- Ngày sinh: 10/10/1955
- Quốc tịch: Việt Nam
- Dân tộc: Kinh
- Địa chỉ thường trú: B6, tập thể Đại học Ngoại thương, phường Láng Thượng, quận Đống Đa, Hà Nội.
- Trình độ chuyên môn: Cử nhân kinh tế.
- Các chức vụ đã qua: Tham tán tại Đại sứ quán Vn tại Trung Quốc, Hồng Kong, Đài Loan. Thành viên HĐQT Công ty CP Mai Linh Miền Bắc - Phó chánh Văn Phòng Hội Đồng Quản Trị Công ty CP Mai Linh Miền Bắc
- Tỷ lệ sở hữu CP: 0,035%

Ông NGUYỄN MAI LÂM

Phó Tổng Giám đốc

Phụ trách Kỹ thuật & bảo dưỡng sửa chữa.

- Ngày sinh: 07/4/1954
- Quốc tịch: Việt Nam
- Dân tộc: Kinh
- Địa chỉ thường trú: Số 09 Ngõ 03 Đê La Thành, quận Đống Đa, TP Hà Nội
- Trình độ chuyên môn: Cử nhân Kinh tế.
- Các chức vụ đã qua: Giám đốc Mai Linh Thủ Đô, Giám đốc Mai Linh Thăng Long, Giám đốc Mai Linh Hải Phòng, Giám đốc Mai Linh Thủ Đô kiêm Trưởng ban quản lý dự án các đơn vị mới thành lập.
- Tỷ lệ sở hữu CP: 0,283%.

Ông NGUYỄN NGỌC HÙNG

Phó Tổng giám đốc

Phụ trách Nội vụ

- Ngày sinh: 12/2/1952
- Quốc tịch: Việt Nam
- Dân tộc: Kinh
- Địa chỉ thường trú: Số 2 ngách 9, ngõ 643, đường Phạm Văn Đồng, Cổ Nhuế, TP Hà Nội.
- Trình độ chuyên môn: Chuyên ngành Kỹ thuật Hình sự; Tiến sỹ Luật.
- Các chức vụ đã qua: Phó trưởng phòng tổ chức cán bộ Học viện CSND; Phó trưởng phòng đào tạo; Trưởng phòng tổ chức quản lý sinh viên; Trưởng phòng hành chính tổng hợp Học viện CSND
- Tỷ lệ sở hữu CP: 0 cổ phiếu.

Ông VŨ HOÀI ĐỨC

Phó Tổng giám đốc

Phụ trách Tài Chính

- Ngày sinh: 26/03/1971
- Quốc tịch: Việt Nam
- Dân tộc: Kinh
- Địa chỉ thường trú: 58/18 đường Đồng Nai, Phường 15, Quận 10, TP. HCM
- Trình độ chuyên môn: Thạc sĩ kinh tế. Kiểm toán viên cấp nhà nước (CPA Việt Nam).
- Các chức vụ đã qua:
 - Kiểm soát viên, cán bộ tín dụng, kế toán Ngân hàng TMCP Ngoại thương Việt Nam – CN TP.HCM (08 năm).
 - Phó Giám đốc (Giám đốc tài chính CFO/ Kế toán trưởng) Công ty TNHH Trans Infotech Việt Nam (11 năm); Giám đốc tài chính Công ty AVON Việt Nam.
 - Phó TGD thường trực phụ trách tài chính Công ty Cổ phần Chế biến Hàng Xuất khẩu Long An (02 năm)
 - Phó Giám đốc Công ty Kiểm toán và Tư vấn APEC
- Tỷ lệ sở hữu CP: 0 Cổ phiếu

2. Đặc điểm môi trường kinh doanh năm 2016

Năm 2017 kinh tế Việt Nam vẫn còn nhiều khó khăn và Bộ Giao thông vận tải chủ trương siết chặt quản lý hoạt động kinh doanh vận tải và kiểm soát tải trọng phương tiện. Đồng thời, môi trường kinh doanh vận tải gặp nhiều khó thay đổi như Nghị định 89 được thay thế bằng Nghị định 91,93; Thông tư 63, 60 thay thế bằng Thông tư 18 và Thông tư 23, Thông tư 49 được sửa đổi; thị trường xăng dầu trong nước liên tục tăng giảm nhiều lần đồng nghĩa với vật tư, phụ tùng thay thế, chi phí cầu đường...tăng theo. Đó là những khó khăn, thiệt thòi mà các doanh nghiệp vận tải đã và đang gánh chịu.

3. Đánh giá kết quả hoạt động kinh doanh 2017

Chỉ tiêu	Thực hiện năm 2016	Thực hiện năm 2017	Tăng trưởng (%)
Doanh thu thuần hợp nhất	1.119 tỷ VNĐ	1.038 tỷ VNĐ	-7.2%
LN trước thuế	33,9 tỷ VNĐ	53.27 tỷ VNĐ	57%
LN sau thuế	25.3 tỷ VNĐ	41.21 tỷ VNĐ	62.89%
Nhân viên	6.919 Người		102%
Tổng tài sản	2.305 tỷ VNĐ	1.999 tỷ VNĐ	-13.27%
Vốn chủ sở hữu	557,1 tỷ VNĐ	566.39 tỷ VNĐ	1.67%

Trải qua năm 2016 với nhiều thách thức, những kết quả kinh doanh mà Công ty đạt được là tương đối khả quan

4. Những tiến bộ Công ty đã đạt được trong năm 2016

Triển khai áp dụng công nghệ thông tin

Năm 2016 Mai Linh Miền Bắc tiếp tục đầu tư xây dựng hệ thống công nghệ thông tin hiện đại như cập nhật và làm mới liên tục phần mềm Tổng đài để đáp ứng nhu cầu cuộc gọi, kiện toàn bộ hệ thống giám sát hành trình taxi (GPS), hệ thống gọi xe qua phần mềm công nghệ trên điện thoại di động, thanh toán điện tử thông qua máy POS liên kết với Ngân hàng OceanBank.

Điều hành và hoạt động hiệu quả của đội xe sân bay

- Năm 2016 khai thác hiệu quả dự án đặt xe online đi Sân bay. Hiện nay mỗi ngày có khoảng 250 lượt khách đặt xe qua website cũng như qua số hotline được đăng tải.
- Việc đẩy mạnh hoạt động marketing online cũng như khai thác tiềm năng của các kênh truyền thông xã hội đang giúp các thông tin của Công ty đến được nhiều hơn tới khách hàng

Đẩy mạnh công tác thu hồi vốn từ công nợ

Năm 2016 công tác thu hồi công nợ được đẩy mạnh. Các công nợ trong hạn được theo dõi chi tiết hạn chế công nợ quá hạn phát sinh mới. Đối với công nợ quá hạn công ty đã tăng cường hoạt động của phòng thanh tra thu hồi tối đa các khoản công nợ có thể thu hồi như công nợ lái xe, công nợ xe Hợp tác kinh doanh. Năm 2016 được coi là năm hoạt động hiệu quả của phòng Thanh tra khu vực, bên cạnh việc thanh tra tại Hà Nội đã thường xuyên cử cán bộ hỗ trợ các đơn vị như Bắc Giang, Bắc Ninh, Vĩnh Phúc, Thái Nguyên, Nam Định về việc chấp hành và thực hiện quy chế, thu hồi công nợ.

Đẩy mạnh hoạt động hợp tác kinh doanh

Trong năm 2016 công ty tiếp tục đẩy mạnh hoạt động hợp tác kinh doanh. Các mức phí và giá được điều chỉnh phù hợp với thị trường đã tạo nhiều cơ hội hơn cho cán bộ nhân viên lái xe tham gia.

5. Kế hoạch triển khai năm 2017

Giải pháp về nguồn nhân lực

- Sắp xếp, định biên lại cơ cấu, quy mô, tổ chức nhân sự.
- Áp dụng cơ chế lương gắn liền với hiệu quả công việc (lương khoán theo doanh thu).
- Đào tạo, huấn luyện đội ngũ cán bộ quản lý, phát huy tinh thần đoàn kết nội bộ.

- Thường xuyên giáo dục ý thức trách nhiệm, đạo đức nghề nghiệp nhân viên lái xe, đảm bảo trật tự an toàn giao thông, văn hóa trong giao thông và phục vụ khách hàng.
- Ban hành các chính sách tuyển dụng lái xe mới, hỗ trợ nhân viên lái xe kinh doanh hiệu quả.

Giải pháp về công nghệ:

- Áp dụng thành công công nghệ vào quản lý và điều hành taxi
- Triển khai thành công những dự án phát triển xe công nghệ, xe điện...

Giải pháp về thị trường kinh doanh

- Tăng cường Công tác quảng cáo tiếp thị tại các địa bàn gặp cạnh tranh như Hà Nam, Thái Nguyên, đồng thời thắt chặt công tác quản lý phương tiện và lái xe nhằm nâng cao chất lượng dịch vụ.
- Tập trung nguồn lực củng cố phát triển các địa bàn trọng điểm đặc biệt tại các Thành phố lớn và các Tỉnh thu hút được nguồn vốn đầu tư nước ngoài vào các khu công nghiệp, mở rộng quy mô sản xuất.
- Quan tâm phát triển quan hệ khách hàng, chăm sóc khách hàng cá nhân, khách hàng thẻ MCC; phát triển các điểm tiếp thị lớn. Bộ phận chăm sóc khách hàng nâng cao chất lượng giải quyết các khiếu nại, thắc mắc của khách hàng được kịp thời.

Giải pháp về tài chính


- Tiếp tục quản trị tài chính tập trung trong toàn khu vực để phục vụ cho mục tiêu chiến lược trung và dài hạn. Phân bổ nguồn vốn đầu tư vào các thị trường có hiệu quả hoạt động kinh doanh cao.
- Đôn đốc, tăng cường thu hồi công nợ MCC, công nợ lái xe, công nợ nội bộ... thu hồi vốn, hạn chế nguồn vay ngắn hạn nhằm giảm chi phí tài chính và đảm bảo khả năng thanh khoản.
- Tiếp tục duy trì và kiểm soát chặt chẽ các khoản chi phí quản lý, chi phí bán hàng.
- Quản trị về rủi ro thanh khoản bằng cách giám sát và duy trì nguồn vốn hoạt động đủ để thanh toán những khoản nợ. Tài trợ đầu tư được cơ cấu theo các yêu cầu thanh khoản của các nguồn vốn hoạt động.



MAILINH - Màu xanh cuộc sống!

MAILINH MIỀN BẮC

BÁO CÁO BAN KIỂM SOÁT



1. Các thành viên trong Ban kiểm soát

Năm 2017, Đại hội đồng cổ đông đã thông qua cơ cấu Ban Kiểm soát gồm 03 người và đã bầu bổ sung thành viên Ban kiểm soát đủ 03 (ba) thành viên; trong đó Trưởng ban kiểm soát thực hiện công tác kiểm soát chuyên trách theo qui định của pháp luật.

Bà ĐỖ KIM ANH

Trưởng Ban kiểm soát

- Ngày sinh: 25/4/1981
- Quốc tịch: Việt Nam
- Dân tộc: Kinh
- Địa chỉ thường trú: 161, Hàng Bông, phường Hàng Bông, quận Hoàn Kiếm, Hà Nội.
- Trình độ chuyên môn: Cử nhân Quản trị kinh doanh
- Các chức vụ đã qua: Chuyên viên ngân hàng; Trưởng phòng HTKD; Thành viên BKS Công ty CP Mai Linh Miền Bắc.
- Tỷ lệ sở hữu CP: 0,005%

Ông PHẠM VĂN THIẾT

Thành viên Ban kiểm soát

- Ngày sinh: 20/10/1978
- Quốc tịch: Việt Nam
- Dân tộc: Kinh
- Địa chỉ thường trú: 14/13/09 đường 04 khu phố 2, phường Hiệp Bình Chánh, quận Thủ Đức, Tp Hồ Chí Minh.
- Trình độ chuyên môn: Kỹ sư giao thông, cử nhân kinh tế
- Các chức vụ đã qua: Tổ trưởng kiểm thu; Tp kiểm soát tuân thủ; Phó Ban KSNB; Trưởng BKS MLG; thành viên BKS MLMB.
- Tỷ lệ sở hữu CP: 0%

Bà NGUYỄN THỊ TRƯỜNG ANH

Thành viên Ban kiểm soát

- Ngày sinh: 10/8/1967
- Quốc tịch: Việt Nam
- Dân tộc: Kinh
- Địa chỉ thường trú: Nhà 23/240, phố Lê Trọng Tấn, quận Thanh Xuân, TP Hà Nội
- Trình độ chuyên môn: Cử nhân kinh tế
- Các chức vụ đã qua: kế toán Công ty TM Du lịch Hà Nội, Phụ trách TTDV kỹ thuật TB PCCC, Kế toán Chi nhánh Công ty CP Mai Linh Miền Bắc, Trưởng phòng KSNB Công ty CP Mai Linh Miền Bắc; thành viên BKS Cty CP Mai Linh Miền Bắc nhiệm kỳ 2011-2015.
- Tỷ lệ sở hữu CP: 0%

2. Hoạt động của Ban kiểm soát.

Trong năm 2017, Ban kiểm soát đã tiến hành các hoạt động sau:

- Tham gia các buổi làm việc về chiến lược kinh doanh của Công ty;
- Tham gia tổ chức Đại hội đồng cổ đông thường niên năm 2017;
- Tham gia các buổi họp HĐQT định kỳ hàng tháng, quý và các cuộc họp HĐQT bất thường;
- Tham gia các buổi làm việc của Ban lãnh đạo công ty về kế hoạch kinh doanh năm và báo cáo tình hình thực hiện hàng quý;
- Xem xét các báo cáo kết quả hoạt động kinh doanh do Ban Tổng Giám đốc và Phòng Tài chính kế toán chuẩn bị;
- Trong năm 2017 các thành viên Ban kiểm soát luôn có sự trao đổi ý kiến thường xuyên về các hoạt động của Công ty nhằm đảm bảo Ban kiểm soát hoàn thành tốt nhiệm vụ của mình.

Tổng kết các cuộc họp của Ban kiểm soát:

TT	Thành viên HĐQT	Chức vụ	Số buổi họp tham dự	Tỷ lệ (%)	Lý do không tham dự
1	Đỗ Kim Anh	Trưởng BKS	03/03	100	
2	Nguyễn Thị Trường Anh	TV BKS	04/03	100	
3	Phạm Văn Thiết	TV BKS	01/03	30	Miễn nhiệm do chuyển công tác khác

3. Kết quả giám sát tình hình hoạt động và tài chính của Công ty

Đến hết năm 2017 Ban Kiểm soát không phát hiện trường hợp bất thường nào trong hoạt động của Công ty. Các quy trình hoạt động tuân thủ theo các yêu cầu của hệ thống quản trị nội bộ. Hệ thống kiểm soát tài chính nội bộ và chế độ giao ban vận hành tốt, phát hiện kịp thời các vấn đề, đề xuất các kiến nghị và giải pháp phù hợp. Ban kiểm soát đồng ý với các đánh giá về hoạt động và tài chính trong các báo cáo của kiểm toán.

Trong quá trình kiểm soát, Ban kiểm soát đã phát hiện một số vấn đề phần nào làm ảnh hưởng đến kết quả kinh doanh của Mai Linh Miền Bắc như: công nợ nội bộ (chủ yếu với MLG) nhiều và kéo dài chưa được giải quyết Thông qua các cuộc họp, Ban kiểm soát đã có ý kiến lưu ý Hội đồng quản trị và Ban Tổng Giám đốc có các phương án, giải pháp phù hợp để nhanh chóng giải quyết nhằm mang lại sự minh bạch và hiệu quả hơn trong hoạt động kinh doanh.

4. Kết quả giám sát đối với thành viên HĐQT và Ban TGD và các cán bộ quản lý.

Trong năm 2017 Ban kiểm soát không phát hiện trường hợp bất thường nào trong hoạt động của các thành viên Hội đồng Quản trị, thành viên Ban Tổng Giám đốc và các cán bộ quản lý khác của Công ty. Ban kiểm soát cho rằng các cán bộ quản lý của Công ty đã thể hiện trách nhiệm cao trong việc điều hành, đã chủ động các phương án thực hiện vì vậy kết quả hoạt động kinh doanh, lợi nhuận năm 2017 là khá tốt trong khối các công ty vận tải taxi.

Trong năm 2017, Hội đồng quản trị của Công ty đã có nhiều hoạt động đưa ra chủ trương định hướng cho Công ty, hướng tới mục tiêu hoạt động chuyên nghiệp và hiệu quả hơn. Đặc biệt, HĐQT Công ty đã có chủ trương chấm dứt hợp tác với Mai Linh Đông Đô, thay đổi Tổng Giám Đốc và tái cơ cấu bộ máy điều hành Công ty nhằm nâng cao năng lực cạnh tranh và hiệu quả. Chủ trương tái cơ cấu đang tiếp tục triển khai thực hiện trong năm 2018. Tuy nhiên, bước đầu kết quả vẫn còn hạn chế, còn nhiều mặt cần phải tiếp tục củng cố.

Hội đồng quản trị và Ban Tổng Giám Đốc đã duy trì đều đặn các cuộc họp định kỳ, cập nhật tình hình và có những có ý kiến chỉ đạo sát sao, kịp thời cho hoạt động của Công ty. HĐQT vẫn kiên trì triển khai các chính sách, giải pháp nhằm hướng tới mục tiêu tinh giảm bộ máy quản lý trung gian và tiết kiệm giảm chi phí, nâng cao sức cạnh tranh của công ty.

Ban Điều hành Công ty đã tích cực triển khai các chủ trương của HĐQT nhằm nâng cao hiệu quả hoạt động SXKD, cơ cấu lại bộ máy tổ chức theo hướng gọn nhẹ, hiệu quả và sắp xếp đội ngũ cán bộ chủ chốt và cán bộ chuyên môn nghiệp vụ một cách hợp lý, đúng người, đúng việc, từng bước áp dụng công nghệ trong điều hành hoạt động taxi nhằm thực hiện tốt hơn việc quản lý, giám sát hoạt động, nâng cao năng suất lao động.

Trong nhiệm kỳ năm 2017, Ban Kiểm soát và HĐQT Công ty có nhận được Thư yêu cầu của Nhóm cổ đông Công ty đề nghị trả lời một số vấn đề liên quan đến công nợ nội bộ giữa Công ty CP Tập Đoàn Mai Linh - MLG và MLMB, quyền của cổ đông, ... Ban kiểm soát đã gửi văn bản trả lời cho Nhóm cổ đông những vấn đề thuộc phạm vi trách nhiệm của Ban Kiểm soát. Các vấn đề khác, Ban Kiểm soát đã đề nghị Hội đồng quản trị có văn bản trả lời và Chủ tịch HĐQT Công ty đã có văn bản phúc đáp cho Nhóm Cổ đông.

5. Báo cáo đánh giá sự phối hợp hoạt động giữa Ban kiểm soát với Hội đồng Quản trị, Ban Tổng Giám đốc và cổ đông.

Năm 2016 Ban lãnh đạo công ty CP Mai Linh Miền Bắc đã thực hiện nghiêm túc các yêu cầu về việc cung cấp các thông tin cần thiết cho Ban Kiểm soát. Các thành viên Ban Kiểm soát được mời tham gia đầy đủ các cuộc họp của Hội đồng Quản trị và được cung cấp đầy đủ và kịp thời các thông tin cần thiết.

6. Một số kiến nghị của Ban kiểm soát

Qua các đánh giá nêu trên và qua Bản báo cáo thường niên năm 2016, Ban kiểm soát ghi nhận sự quan tâm chỉ đạo của Hội đồng quản trị, sự nỗ lực của Ban Điều hành Công ty trong công tác quản lý điều hành. Tuy nhiên năm 2017, chỉ tiêu lợi nhuận của Công ty không đạt được theo kế hoạch đã đề ra, thể hiện sự cạnh tranh rất gay gắt trên thị trường giữa taxi truyền thống và taxi công nghệ. Ngoài ra, còn có một số yếu tố nội tại khác như Công ty triển khai việc chia tách với Đông Đô và công tác tái cơ cấu nên phần nào cũng có ảnh hưởng đến hoạt động SXKD của Công ty. Vì vậy, Hội đồng quản trị và Ban Tổng giám đốc MLMB cần có sự đánh giá đầy đủ, khách quan và cân nhắc xem xét thấu đáo thực trạng của thị trường và thực trạng Công ty để kịp thời có những chủ trương chính sách phù hợp, hiệu quả hơn.

Ban Kiểm soát trình Đại hội đồng cổ đông về việc uỷ quyền cho HĐQT lựa chọn một Công ty kiểm toán độc lập được Bộ Tài chính công nhận để thực hiện kiểm toán cho Công ty Cổ phần Mai Linh miền Bắc trong năm tài chính 2018.

Đề nghị HĐQT và Ban Điều Hành nhanh chóng triển khai áp dụng công nghệ hiện đại vào điều hành và quản lý hoạt động taxi nhằm tăng tính cạnh tranh, thực hiện nâng cao hiệu suất kinh doanh, giảm thiểu tối đa những rủi ro trong kinh doanh và đặc biệt thực hiện việc tiết giảm các chi phí.

Đề nghị HĐQT và Ban Điều hành tiếp tục thực hiện nghiêm túc các Quy chế, qui trình và các Nghị quyết, Quyết định do Hội đồng quản trị và Đại hội Cổ đông đã ban hành trong để hoạt động Công ty hiệu quả và chuyên nghiệp hơn.

Thường xuyên và nghiêm túc theo dõi sát các hoạt động liên quan đến công tác cổ đông, cổ phiếu và cổ tức để kịp thời giải quyết những vướng mắc phát sinh tránh làm ảnh hưởng đến hoạt động của công ty.

Cần nhanh chóng có phương án, lịch trình cụ thể và các giải pháp khả thi trong việc giải quyết các khoản công nợ nội bộ tồn đọng kéo dài giữa MLG và MLMB theo ý kiến của Kiểm

toán viên nhằm giúp cho tài chính của Công ty thật sự vững mạnh, minh bạch và đảm bảo quyền lợi, lợi ích chính đáng của cổ đông.

Tăng cường công tác kiểm tra, giám sát, kiểm soát nội bộ để thực hiện nghiêm túc các quy định, quy chế đã ban hành, nâng cao chất lượng dịch vụ toàn hệ thống. Thực hiện nghiêm túc những ý kiến của Kiểm toán viên trong báo cáo tài chính đã kiểm toán và các các ý kiến của Ban kiểm soát trong các Biên bản kiểm soát hoạt động đã ban hành .

Hà Nội, ngày 26 tháng 4 năm 2018

Người đại diện theo Pháp luật của Doanh nghiệp

Tổng Giám đốc



HỒ QUỐC PHI



MAI LINH - Màu xanh cuộc sống!

MAI LINH MIỀN BẮC

BÁO CÁO TÀI CHÍNH HỢP NHẤT ĐÃ KIỂM TOÁN

