



**CÔNG TY TNHH KIỂM TOÁN VÀ KẾ TOÁN AAC**

*Thành viên của PrimeGlobal*

**CÔNG TY CỔ PHẦN SÁCH VÀ  
THIẾT BỊ TRƯỜNG HỌC LONG AN**

**Báo cáo tài chính**

**Cho năm tài chính kết thúc ngày 31/12/2018**



**CÔNG TY CỔ PHẦN SÁCH VÀ  
THIẾT BỊ TRƯỜNG HỌC LONG AN**

**Báo cáo tài chính**

**Cho năm tài chính kết thúc ngày 31/12/2018**

## BÁO CÁO CỦA BAN GIÁM ĐỐC

Ban Giám đốc Công ty Cổ phần Sách và Thiết bị Trường học Long An công bố báo cáo này cùng với Báo cáo tài chính đã được kiểm toán cho năm tài chính kết thúc ngày 31/12/2018.

### Thông tin khái quát

Công ty Cổ phần Sách và Thiết bị Trường học Long An (sau đây gọi tắt là “Công ty”) được thành lập trên cơ sở cổ phần hóa Công ty Sách và Thiết bị Trường học Long An theo Quyết định số 4834/QĐ-UB ngày 09/12/2004 của Ủy ban Nhân dân Tỉnh Long An. Công ty được Sở Kế hoạch và Đầu tư Tỉnh Long An cấp Giấy chứng nhận đăng ký kinh doanh số 5003000090 ngày 12/01/2005. Từ khi thành lập đến nay, Công ty đã 20 lần điều chỉnh Giấy chứng nhận đăng ký kinh doanh (nay là Giấy chứng nhận đăng ký doanh nghiệp) và lần điều chỉnh gần nhất vào ngày 03/11/2014 với mã số doanh nghiệp là 1100105921. Công ty là đơn vị hạch toán độc lập, hoạt động sản xuất kinh doanh theo Luật Doanh nghiệp, Điều lệ Công ty và các quy pháp lý hiện hành có liên quan.

**Vốn điều lệ:** 11.000.000.000 đồng.

Công ty chính thức giao dịch cổ phiếu phổ thông tại Sở Giao dịch Chứng khoán Hà Nội vào ngày 22/02/2008 theo Giấy chứng nhận số 09/GCN-TTGDHN ngày 21/01/2008 của Trung tâm Giao dịch Chứng khoán Hà Nội (nay là Sở Giao dịch Chứng khoán Hà Nội) với mã chứng khoán LBE.

### Trụ sở chính

- Địa chỉ: 39 Hai Bà Trưng, Phường 1, Thành Phố Tân An, Tỉnh Long An
- Điện thoại: (84) 0272. 3825094
- Fax: (84) 0272. 3834447

### Ngành nghề kinh doanh chính

- Phát hành sách giáo khoa và các loại sách;
- Kinh doanh: hàng hóa và dịch vụ phục vụ cho các nhu cầu văn hóa học tập, vui chơi giải trí lành mạnh, dụng cụ thể dục thể thao, văn hóa phẩm, văn phòng phẩm;
- Mua bán nón bảo hiểm;
- Sản xuất, kinh doanh: thiết bị giáo dục, kỹ thuật, tin học, băng đĩa;
- In ấn các loại sách, ấn phẩm, ấn chỉ, các tài liệu phục vụ cho ngành giáo dục và đại chúng;
- Mua bán hàng tiêu dùng;
- Tổ chức hướng dẫn sử dụng, bồi dưỡng nghiệp vụ thư viện và thiết bị trường học.

### Nhân sự

Tổng số công nhân viên hiện có đến cuối kỳ kế toán là 29 người. Trong đó, cán bộ quản lý là 4 người.

Các thành viên của Hội đồng quản trị, Ban Kiểm soát, Ban Giám đốc và Kế toán trưởng trong năm tài chính và đến ngày lập Báo cáo tài chính này gồm có:

## **BÁO CÁO CỦA BAN GIÁM ĐỐC (tiếp theo)**

### **Hội đồng quản trị**

• Ông Đặng Trung Trực	Chủ tịch	Bổ nhiệm ngày 18/07/2015
• Ông Trần Việt Thắng	Phó Chủ tịch	Bổ nhiệm ngày 01/04/2018
• Ông Nguyễn Văn Ngôi	Thành viên	Bổ nhiệm lại ngày 18/07/2015
• Bà Trần Thị Thúy Linh	Thành viên	Bổ nhiệm ngày 18/07/2015
• Ông Nguyễn Phúc Đức	Thành viên	Bổ nhiệm ngày 01/12/2017

### **Ban Kiểm soát**

• Bà Nguyễn Thị Nhì	Trưởng ban	Bổ nhiệm lại ngày 18/07/2015
• Bà Lê Nguyệt Xuân	Thành viên	Bổ nhiệm lại ngày 18/07/2015
• Ông Trần Minh Đức	Thành viên	Bổ nhiệm ngày 22/04/2017

### **Ban Giám đốc và Kế toán trưởng**

• Ông Nguyễn Văn Ngôi	Giám đốc	Bổ nhiệm lại ngày 20/08/2015
• Ông Đặng Trung Trực	Phó Giám đốc	Bổ nhiệm lại ngày 20/08/2015
• Ông Bùi Văn Huỳnh	Phó Giám đốc	Bổ nhiệm ngày 24/04/2017
• Bà Trần Thị Thúy Linh	Kế toán trưởng	Bổ nhiệm lại ngày 20/08/2015

### **Kiểm toán độc lập**

Báo cáo tài chính này được kiểm toán bởi Công ty TNHH Kiểm toán và Kế toán AAC (Trụ sở chính: Lô 78-80, Đường 30 Tháng 4, Quận Hải Châu, Thành phố Đà Nẵng; Điện thoại: (84) 0236.3655886; Fax: (84) 0236.3655887; Website: [www.aac.com.vn](http://www.aac.com.vn); Email: [aac@dng.vnn.vn](mailto:aac@dng.vnn.vn)).

### **Trách nhiệm của Ban Giám đốc trong việc lập và trình bày Báo cáo tài chính**

Ban Giám đốc Công ty chịu trách nhiệm lập và trình bày trung thực, hợp lý Báo cáo tài chính này trên cơ sở:

- Tuân thủ các quy định của các Chuẩn mực kế toán Việt Nam, Chế độ kế toán doanh nghiệp Việt Nam và các quy định pháp lý hiện hành khác có liên quan;
- Lựa chọn các chính sách kế toán thích hợp và áp dụng các chính sách đó một cách nhất quán;
- Đưa ra các phán đoán và ước tính kế toán một cách hợp lý và thận trọng;
- Lập Báo cáo tài chính trên cơ sở hoạt động liên tục;
- Chịu trách nhiệm về kiểm soát nội bộ mà Ban Giám đốc xác định là cần thiết để đảm bảo cho việc lập và trình bày Báo cáo tài chính không có sai sót trọng yếu do gian lận hoặc nhầm lẫn.

## BÁO CÁO CỦA BAN GIÁM ĐỐC (tiếp theo)

Các thành viên của Ban Giám đốc Công ty, bằng báo cáo này xác nhận rằng: Báo cáo tài chính bao gồm Bảng cân đối kế toán, Báo cáo kết quả hoạt động kinh doanh, Báo cáo lưu chuyển tiền tệ và Thuyết minh Báo cáo tài chính kèm theo đã phản ánh trung thực và hợp lý về tình hình tài chính của Công ty tại thời điểm 31/12/2018 cũng như kết quả hoạt động kinh doanh và tình hình lưu chuyển tiền tệ trong năm tài chính kết thúc cùng ngày, phù hợp với các Chuẩn mực kế toán, Chế độ kế toán doanh nghiệp Việt Nam hiện hành và các quy định pháp lý có liên quan đến việc lập và trình bày Báo cáo tài chính.



**Thay mặt Ban Giám đốc**  
**Giám đốc**

**Nguyễn Văn Ngôi**

Long An, ngày 06 tháng 03 năm 2019



# CÔNG TY TNHH KIỂM TOÁN VÀ KẾ TOÁN AAC

THÀNH VIÊN CỦA PRIMEGLOBAL

CHUYÊN NGÀNH KIỂM TOÁN KẾ TOÁN TÀI CHÍNH

Trụ sở chính: Lô 78 - 80, Đường 30 Tháng 4, Quận Hải Châu, Thành phố Đà Nẵng

Tel: +84 (236) 3 655 886; Fax: +84 (236) 3 655 887; Email: aac@dng.vnn.vn; Website: http://www.aac.com.vn

Số: 202/2019/BCKT-AAC

## BÁO CÁO KIỂM TOÁN ĐỘC LẬP

**Kính gửi:** Các Cổ đông, Hội đồng Quản trị và Ban Giám đốc  
Công ty Cổ phần Sách và Thiết bị Trường học Long An

Chúng tôi đã kiểm toán báo cáo tài chính lập ngày 06/03/2019 của Công ty Cổ phần Sách và Thiết bị Trường học Long An (sau đây gọi tắt là "Công ty") đính kèm từ trang 5 đến trang 27, bao gồm: Bảng cân đối kế toán tại ngày 31/12/2018, Báo cáo kết quả hoạt động kinh doanh, Báo cáo lưu chuyển tiền tệ và Bản thuyết minh báo cáo tài chính cho năm tài chính kết thúc cùng ngày.

### Trách nhiệm của Ban Giám đốc

Ban Giám đốc Công ty chịu trách nhiệm về việc lập và trình bày trung thực và hợp lý báo cáo tài chính của Công ty theo chuẩn mực kế toán, chế độ kế toán doanh nghiệp Việt Nam và các quy định pháp lý có liên quan đến việc lập và trình bày báo cáo tài chính và chịu trách nhiệm về kiểm soát nội bộ mà Ban Giám đốc xác định là cần thiết để đảm bảo cho việc lập và trình bày báo cáo tài chính không có sai sót trọng yếu do gian lận hoặc nhầm lẫn.

### Trách nhiệm của Kiểm toán viên

Trách nhiệm của chúng tôi là đưa ra ý kiến về báo cáo tài chính dựa trên kết quả của cuộc kiểm toán. Chúng tôi đã tiến hành kiểm toán theo các chuẩn mực kiểm toán Việt Nam. Các chuẩn mực này yêu cầu chúng tôi tuân thủ chuẩn mực và các quy định về đạo đức nghề nghiệp, lập kế hoạch và thực hiện cuộc kiểm toán để đạt được sự đảm bảo hợp lý về việc liệu báo cáo tài chính của Công ty có còn sai sót trọng yếu hay không.

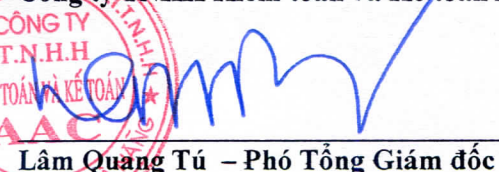
Công việc kiểm toán bao gồm thực hiện các thủ tục nhằm thu thập các bằng chứng kiểm toán về các số liệu và thuyết minh trên báo cáo tài chính. Các thủ tục kiểm toán được lựa chọn dựa trên xét đoán của kiểm toán viên, bao gồm đánh giá rủi ro có sai sót trọng yếu trong báo cáo tài chính do gian lận hoặc nhầm lẫn. Khi thực hiện đánh giá các rủi ro này, kiểm toán viên đã xem xét kiểm soát nội bộ của Công ty liên quan đến việc lập và trình bày báo cáo tài chính trung thực, hợp lý nhằm thiết kế các thủ tục kiểm toán phù hợp với tình hình thực tế, tuy nhiên không nhằm mục đích đưa ra ý kiến về hiệu quả của kiểm soát nội bộ của Công ty. Công việc kiểm toán cũng bao gồm đánh giá tính thích hợp của các chính sách kế toán được áp dụng và tính hợp lý của các ước tính kế toán của Ban Giám đốc cũng như đánh giá việc trình bày tổng thể báo cáo tài chính.

Chúng tôi tin tưởng rằng các bằng chứng kiểm toán mà chúng tôi đã thu thập được là đầy đủ và thích hợp làm cơ sở cho ý kiến kiểm toán của chúng tôi.

### Ý kiến của Kiểm toán viên

Theo ý kiến của chúng tôi, xét trên các khía cạnh trọng yếu, báo cáo tài chính đã phản ánh trung thực và hợp lý về tình hình tài chính của Công ty tại ngày 31/12/2018 cũng như kết quả hoạt động kinh doanh và tình hình lưu chuyển tiền tệ cho năm tài chính kết thúc cùng ngày, phù hợp với chuẩn mực, chế độ kế toán doanh nghiệp Việt Nam và các quy định pháp lý có liên quan đến việc lập và trình bày báo cáo tài chính.

Công ty TNHH Kiểm toán và Kế toán AAC

  
Lâm Quang Tú – Phó Tổng Giám đốc

Số Giấy CN ĐKHN kiểm toán: 1031-2018-010-1

Đà Nẵng, ngày 06 tháng 03 năm 2019



Lê Vĩnh Hà – Kiểm toán viên

Số Giấy CN ĐKHN kiểm toán: 1216-2018-010-1

**BẢNG CÂN ĐỐI KẾ TOÁN**  
Ngày 31 tháng 12 năm 2018

Mẫu số B 01 - DN  
Ban hành theo Thông tư  
số 200/2014/TT - BTC  
ngày 22/12/2014 của Bộ Tài chính

TÀI SẢN	Mã số	Thuyết minh	31/12/2018 VND	01/01/2018 VND
<b>A. TÀI SẢN NGẮN HẠN</b>	<b>100</b>		<b>18.308.899.411</b>	<b>19.826.389.633</b>
<b>I. Tiền và các khoản tương đương tiền</b>	<b>110</b>	<b>5</b>	<b>2.550.142.378</b>	<b>4.529.676.996</b>
1. Tiền	111		1.050.142.378	2.529.676.996
2. Các khoản tương đương tiền	112		1.500.000.000	2.000.000.000
<b>II. Đầu tư tài chính ngắn hạn</b>	<b>120</b>		<b>8.040.420.000</b>	<b>9.133.196.000</b>
1. Chứng khoán kinh doanh	121		-	-
2. Đầu tư nắm giữ đến ngày đáo hạn	123	6a	8.040.420.000	9.133.196.000
<b>III. Các khoản phải thu ngắn hạn</b>	<b>130</b>		<b>1.811.943.274</b>	<b>1.022.099.054</b>
1. Phải thu ngắn hạn của khách hàng	131	7	1.334.490.159	794.048.670
2. Trả trước cho người bán ngắn hạn	132		307.597.094	13.700.400
3. Phải thu ngắn hạn khác	136	8	169.856.021	248.527.613
4. Dự phòng phải thu ngắn hạn khó đòi	137		-	(34.177.629)
<b>IV. Hàng tồn kho</b>	<b>140</b>	<b>9</b>	<b>5.906.393.759</b>	<b>5.111.628.083</b>
1. Hàng tồn kho	141		5.906.393.759	5.178.240.001
2. Dự phòng giảm giá hàng tồn kho	149		-	(66.611.918)
<b>V. Tài sản ngắn hạn khác</b>	<b>150</b>		<b>-</b>	<b>29.789.500</b>
1. Thuế GTGT được khấu trừ	152		-	-
2. Thuế và các khoản khác phải thu Nhà nước	153		-	29.789.500
<b>B. TÀI SẢN DÀI HẠN</b>	<b>200</b>		<b>3.371.087.155</b>	<b>2.845.591.663</b>
<b>I. Các khoản phải thu dài hạn</b>	<b>210</b>		<b>-</b>	<b>-</b>
<b>II. Tài sản cố định</b>	<b>220</b>		<b>1.991.177.047</b>	<b>1.503.666.905</b>
1. Tài sản cố định hữu hình	221	10	1.991.177.047	1.503.666.905
- Nguyên giá	222		4.169.253.351	3.526.945.806
- Giá trị hao mòn lũy kế	223		(2.178.076.304)	(2.023.278.901)
2. Tài sản cố định vô hình	227		-	-
<b>III. Bất động sản đầu tư</b>	<b>230</b>		<b>-</b>	<b>-</b>
<b>IV. Tài sản dở dang dài hạn</b>	<b>240</b>		<b>52.727.273</b>	<b>-</b>
1. Chi phí sản xuất, kinh doanh dở dang dài hạn	241		-	-
2. Chi phí xây dựng cơ bản dở dang	242		52.727.273	-
<b>V. Các khoản đầu tư tài chính dài hạn</b>	<b>250</b>		<b>49.450.000</b>	<b>55.150.000</b>
1. Đầu tư góp vốn vào đơn vị khác	253	6b	65.650.000	65.650.000
2. Dự phòng đầu tư tài chính dài hạn	254	6b	(16.200.000)	(10.500.000)
<b>VI. Tài sản dài hạn khác</b>	<b>260</b>		<b>1.277.732.835</b>	<b>1.286.774.758</b>
1. Chi phí trả trước dài hạn	261	11	1.277.732.835	1.286.774.758
2. Tài sản thuế thu nhập hoãn lại	262		-	-
<b>TỔNG CỘNG TÀI SẢN</b>	<b>270</b>		<b>21.679.986.566</b>	<b>22.671.981.296</b>

**BẢNG CÂN ĐỐI KẾ TOÁN (tiếp theo)**

Ngày 31 tháng 12 năm 2018

NGUỒN VỐN	Mã số	Thuyết minh	31/12/2018 VND	01/01/2018 VND
<b>C. NỢ PHẢI TRẢ</b>	<b>300</b>		<b>1.486.985.479</b>	<b>2.164.331.788</b>
<b>I. Nợ ngắn hạn</b>	<b>310</b>		<b>1.332.397.979</b>	<b>2.146.331.788</b>
1. Phải trả người bán ngắn hạn	311	12	275.393.889	1.331.797.804
2. Người mua trả tiền trước ngắn hạn	312	13	40.284.862	39.825.775
3. Thuế và các khoản phải nộp Nhà nước	313	14	155.935.591	224.567.364
4. Phải trả người lao động	314		515.684.631	512.984.815
5. Chi phí phải trả ngắn hạn	315		487.545	-
6. Phải trả ngắn hạn khác	319		695.377	909.768
7. Vay và nợ thuê tài chính ngắn hạn	320	15.a	234.150.000	-
8. Quỹ khen thưởng, phúc lợi	322		109.766.084	36.246.262
<b>II. Nợ dài hạn</b>	<b>330</b>		<b>154.587.500</b>	<b>18.000.000</b>
1. Phải trả dài hạn khác	337	16	18.000.000	18.000.000
2. Vay và nợ thuê tài chính dài hạn	338	15.b	136.587.500	-
<b>D. VỐN CHỦ SỞ HỮU</b>	<b>400</b>		<b>20.193.001.087</b>	<b>20.507.649.508</b>
<b>I. Vốn chủ sở hữu</b>	<b>410</b>	<b>17</b>	<b>20.193.001.087</b>	<b>20.507.649.508</b>
1. Vốn góp của chủ sở hữu	411	17	11.000.000.000	11.000.000.000
- Cổ phiếu phổ thông có quyền biểu quyết	411a		11.000.000.000	11.000.000.000
- Cổ phiếu ưu đãi	411b		-	-
2. Thặng dư vốn cổ phần	412	17	3.841.600.000	3.841.600.000
3. Cổ phiếu quỹ	415	17	(97.722.290)	(97.722.290)
4. Quỹ đầu tư phát triển	418	17	3.022.612.865	2.911.891.009
5. Lợi nhuận sau thuế chưa phân phối	421	17	2.426.510.512	2.851.880.789
- LNST chưa phân phối lũy kế đến cuối kỳ trước	421a		653.289.655	637.443.676
- LNST chưa phân phối kỳ này	421b		1.773.220.857	2.214.437.113
<b>II. Nguồn kinh phí và quỹ khác</b>	<b>430</b>		<b>-</b>	<b>-</b>
<b>TỔNG CỘNG NGUỒN VỐN</b>	<b>440</b>		<b>21.679.986.566</b>	<b>22.671.981.296</b>

Giám đốc

Nguyễn Văn Ngôi

Long An, ngày 06 tháng 03 năm 2019

Kế toán trưởng

Trần Thị Thúy Linh

Người lập biểu

Trần Thị Huỳnh Hồng



**BÁO CÁO KẾT QUẢ HOẠT ĐỘNG KINH DOANH**  
Cho năm tài chính kết thúc ngày 31/12/2018

Mẫu số B 02 - DN  
Ban hành theo Thông tư  
số 200/2014/TT - BTC  
ngày 22/12/2014 của Bộ Tài chính

CHỈ TIÊU	Mã số	Thuyết minh	Năm 2018 VND	Năm 2017 VND
1. Doanh thu bán hàng & cung cấp dịch vụ	01	18	68.695.079.398	72.064.128.627
2. Các khoản giảm trừ doanh thu	02		408.000	13.989.130
3. Doanh thu thuần về bán hàng & cc dịch vụ	10		68.694.671.398	72.050.139.497
4. Giá vốn hàng bán	11	19	60.137.405.862	63.085.278.470
<b>5. Lợi nhuận gộp về bán hàng &amp; cc dịch vụ</b>	<b>20</b>		<b>8.557.265.536</b>	<b>8.964.861.027</b>
6. Doanh thu hoạt động tài chính	21	20	560.417.005	792.341.094
7. Chi phí tài chính	22	21	35.473.015	6.136.096
<i>Trong đó: Chi phí lãi vay</i>	23		18.783.224	1.097.109
8. Chi phí bán hàng	25	21a	4.578.121.538	4.612.402.831
9. Chi phí quản lý doanh nghiệp	26	21b	2.251.035.720	2.364.717.030
<b>10. Lợi nhuận thuần từ hoạt động kinh doanh</b>	<b>30</b>		<b>2.253.052.268</b>	<b>2.773.946.164</b>
11. Thu nhập khác	31	23	3.882.127	13.445.871
12. Chi phí khác	32	24	8.194.824	904.001
<b>13. Lợi nhuận khác</b>	<b>40</b>		<b>(4.312.697)</b>	<b>12.541.870</b>
<b>14. Tổng lợi nhuận kế toán trước thuế</b>	<b>50</b>		<b>2.248.739.571</b>	<b>2.786.488.034</b>
15. Chi phí thuế TNDN hiện hành	51	25	475.518.714	572.050.921
16. Chi phí thuế TNDN hoãn lại	52		-	-
<b>17. Lợi nhuận sau thuế TNDN</b>	<b>60</b>		<b>1.773.220.857</b>	<b>2.214.437.113</b>
18. Lãi cơ bản, suy giảm trên cổ phiếu	70	26	1.618	1.515



Giám đốc

Nguyễn Văn Ngôi

Long An, ngày 06 tháng 03 năm 2019

Kế toán trưởng

Trần Thị Thúy Linh

Người lập biểu

Trần Thị Huỳnh Hồng

**BÁO CÁO LƯU CHUYỂN TIỀN TỆ**  
Cho năm tài chính kết thúc ngày 31/12/2018

Mẫu số B 03 - DN  
Ban hành theo Thông tư  
số 200/2014/TT - BTC  
ngày 22/12/2014 của Bộ Tài chính


CHỈ TIÊU	Mã Thuyết		Năm 2018	Năm 2017
	số	minh	VND	VND
<b>I. Lưu chuyển tiền từ hoạt động kinh doanh</b>				
1. Tiền thu từ bán hàng, CC DV và doanh thu khác	01		71.279.922.049	71.624.512.664
2. Tiền chi trả cho người cung cấp HH và DV	02		(66.165.460.340)	(62.985.068.416)
3. Tiền chi trả cho người lao động	03		(4.254.173.067)	(4.380.889.876)
4. Tiền lãi vay đã trả	04		(18.295.679)	(1.097.109)
5. Thuế thu nhập doanh nghiệp đã nộp	05	14	(528.575.357)	(560.898.468)
6. Tiền thu khác từ hoạt động kinh doanh	06		1.888.323.036	2.693.531.613
7. Tiền chi khác cho hoạt động kinh doanh	07		(3.830.972.007)	(3.862.765.814)
<b>Lưu chuyển tiền thuần từ hoạt động kinh doanh</b>	<b>20</b>		<b>(1.629.231.365)</b>	<b>2.527.324.594</b>
<b>II. Lưu chuyển tiền từ hoạt động đầu tư</b>				
1. Tiền chi để mua sắm XD TSCĐ và các TS DH khác	21		(695.034.818)	-
2. Tiền chi cho vay, mua các công cụ nợ của đơn vị khác	23	6a	(18.040.420.000)	(19.105.171.000)
3. Tiền thu hồi cho vay, bán lại các CC nợ của đơn vị khác	24	6a	19.133.196.000	20.204.129.000
4. Tiền thu lãi cho vay, cổ tức và lợi nhuận được chia	27	8, 20	415.478.065	363.586.541
<b>Lưu chuyển tiền thuần từ hoạt động đầu tư</b>	<b>30</b>		<b>813.219.247</b>	<b>1.462.544.541</b>
<b>III. Lưu chuyển tiền từ hoạt động tài chính</b>				
1. Tiền thu từ đi vay	33	15	3.268.300.000	626.919.464
2. Tiền trả nợ gốc vay	34	15	(2.897.562.500)	(626.919.464)
3. Cổ tức, lợi nhuận đã trả cho chủ sở hữu	36	17	(1.534.260.000)	(1.534.260.000)
<b>Lưu chuyển tiền thuần từ hoạt động tài chính</b>	<b>40</b>		<b>(1.163.522.500)</b>	<b>(1.534.260.000)</b>
<b>Lưu chuyển tiền thuần trong kỳ</b>	<b>50</b>		<b>(1.979.534.618)</b>	<b>2.455.609.135</b>
Tiền và tương đương tiền đầu kỳ	60	5	4.529.676.996	2.074.067.861
Ảnh hưởng của thay đổi tỷ giá hối đoái qui đổi ngoại tệ	61		-	-
<b>Tiền và tương đương tiền cuối kỳ</b>	<b>70</b>	<b>5</b>	<b>2.550.142.378</b>	<b>4.529.676.996</b>




Nguyễn Văn Ngòi

Long An, ngày 06 tháng 03 năm 2019

Kế toán trưởng

  
Trần Thị Thủy Linh

Người lập biểu

  
Trần Thị Huỳnh Hồng

## THUYẾT MINH BÁO CÁO TÀI CHÍNH

(Thuyết minh này là bộ phận hợp thành  
và cần được đọc đồng thời với Báo cáo tài chính)

Mẫu số B 09 - DN  
Ban hành theo Thông tư  
số 200/2014/TT - BTC  
ngày 22/12/2014 của Bộ Tài chính

### 1. Đặc điểm hoạt động

#### 1.1. Khái quát chung

Công ty Cổ phần Sách và Thiết bị Trường học Long An (sau đây gọi tắt là "Công ty") được thành lập trên cơ sở cổ phần hóa Công ty Sách và Thiết bị Trường học Long An theo Quyết định số 4834/QĐ-UB ngày 09/12/2004 của Ủy ban Nhân dân Tỉnh Long An. Công ty được Sở Kế hoạch và Đầu tư Tỉnh Long An cấp Giấy chứng nhận đăng ký kinh doanh số 5003000090 ngày 12/01/2005. Từ khi thành lập đến nay, Công ty đã 20 lần điều chỉnh Giấy chứng nhận đăng ký kinh doanh và lần điều chỉnh gần nhất vào ngày 03/11/2014 với mã số doanh nghiệp là 1100105921. Công ty là đơn vị hạch toán độc lập, hoạt động sản xuất kinh doanh theo Luật Doanh nghiệp, Điều lệ Công ty và các quy pháp lý hiện hành có liên quan.

Công ty chính thức giao dịch cổ phiếu phổ thông tại Sở Giao dịch Chứng khoán Hà Nội vào ngày 22/02/2008 theo Giấy chứng nhận số 09/GCN-TTGDHN ngày 21/01/2008 của Trung tâm Giao dịch Chứng khoán Hà Nội (nay là Sở Giao dịch Chứng khoán Hà Nội) với mã chứng khoán LBE.

**1.2. Lĩnh vực kinh doanh chính:** Kinh doanh thương mại.

#### 1.3. Ngành nghề kinh doanh

- Phát hành sách giáo khoa và các loại sách;
- Kinh doanh: hàng hóa và dịch vụ phục vụ cho các nhu cầu văn hóa học tập, vui chơi giải trí lành mạnh, dụng cụ thể dục thể thao, văn hóa phẩm, văn phòng phẩm;
- Mua bán nón bảo hiểm;
- Sản xuất, kinh doanh: thiết bị giáo dục, kỹ thuật, tin học, băng đĩa;
- In ấn các loại sách, ấn phẩm, ấn chỉ, các tài liệu phục vụ cho ngành giáo dục và đại chúng;
- Mua bán hàng tiêu dùng;
- Tổ chức hướng dẫn sử dụng, bồi dưỡng nghiệp vụ thư viện và thiết bị trường học.

### 2. Kỳ kế toán, đơn vị tiền tệ sử dụng trong kế toán

Kỳ kế toán năm của Công ty bắt đầu từ ngày 01/01 và kết thúc ngày 31/12 hàng năm.

Đơn vị tiền tệ dùng để ghi sổ kế toán và trình bày Báo cáo tài chính là Đồng Việt Nam (VND).

### 3. Chuẩn mực và chế độ kế toán áp dụng

Công ty áp dụng Chế độ kế toán doanh nghiệp Việt Nam được hướng dẫn tại Thông tư số 200/2014/TT-BTC ngày 22/12/2014 và Hệ thống Chuẩn mực kế toán Việt Nam do Bộ Tài chính ban hành.

## THUYẾT MINH BÁO CÁO TÀI CHÍNH (tiếp theo)

(Thuyết minh này là bộ phận hợp thành và cần được đọc đồng thời với Báo cáo tài chính)

### 4. Tóm tắt các chính sách kế toán chủ yếu

#### 4.1 Tiền và các khoản tương đương tiền

Tiền bao gồm: Tiền mặt tại quỹ, tiền gửi ngân hàng không kỳ hạn và tiền đang chuyển.

Các khoản tương đương tiền là các khoản đầu tư ngắn hạn có thời hạn thu hồi hoặc đáo hạn không quá 3 tháng kể từ ngày đầu tư, có khả năng chuyển đổi dễ dàng thành một lượng tiền xác định và không có rủi ro trong việc chuyển đổi thành tiền tại thời điểm báo cáo.

#### 4.2 Các khoản đầu tư tài chính

##### *Các khoản đầu tư nắm giữ đến ngày đáo hạn*

Các khoản đầu tư nắm giữ đến ngày đáo hạn là các khoản tiền gửi có kỳ hạn (bao gồm cả các loại tín phiếu, kỳ phiếu), trái phiếu, cổ phiếu ưu đãi mà bên phát hành bắt buộc phải mua lại tại một thời điểm nhất định trong tương lai, các khoản cho vay nắm giữ đến ngày đáo hạn với mục đích thu lãi hàng kỳ và các khoản đầu tư nắm giữ đến ngày đáo hạn khác.

Các khoản đầu tư nắm giữ đến ngày đáo hạn được ghi nhận theo giá ghi sổ sau khi đã đánh giá lại. Số dự phòng tổn thất được ghi giảm trực tiếp vào giá trị ghi sổ của khoản đầu tư.

Trường hợp các khoản đầu tư nắm giữ đến ngày đáo hạn là khoản mục tiền tệ có gốc ngoại tệ thì được đánh giá lại theo tỷ giá mua ngoại tệ của ngân hàng thương mại nơi công ty thường xuyên có giao dịch tại thời điểm cuối kỳ.

##### *Đầu tư góp vốn dài hạn vào công ty khác*

Đầu tư góp vốn dài hạn vào công ty khác là các khoản đầu tư mà công ty không có quyền kiểm soát hoặc đồng kiểm soát, không có ảnh hưởng đáng kể đối với công ty nhận đầu tư.

Các khoản đầu tư góp vốn dài hạn vào công ty khác được ghi nhận theo giá gốc trừ đi dự phòng. Các khoản cổ tức, lợi nhuận được chia bằng tiền hoặc phi tiền tệ cho giai đoạn trước ngày đầu tư được ghi giảm giá trị khoản đầu tư.

##### *Dự phòng*

Việc lập dự phòng đối với các khoản đầu tư góp vốn dài hạn vào công ty khác được thực hiện như sau:

- Đối với khoản đầu tư vào cổ phiếu niêm yết hoặc giá trị hợp lý khoản đầu tư được xác định tin cậy, việc lập dự phòng dựa trên giá thị trường của cổ phiếu;
- Trong trường hợp không xác định được giá thị trường của cổ phiếu thì dự phòng được trích lập căn cứ vào phần vốn tổn thất trên báo cáo tài chính của bên nhận đầu tư.

#### 4.3 Các khoản nợ phải thu

Các khoản nợ phải thu bao gồm: phải thu khách hàng, phải thu khác:

- Phải thu khách hàng là các khoản phải thu mang tính chất thương mại, phát sinh từ các giao dịch có tính chất mua bán giữa Công ty và người mua;
- Phải thu khác là các khoản phải thu không có tính chất thương mại, không liên quan đến giao dịch mua bán, nội bộ.

**THUYẾT MINH BÁO CÁO TÀI CHÍNH (tiếp theo)***(Thuyết minh này là bộ phận hợp thành và cần được đọc đồng thời với Báo cáo tài chính)*

Các khoản nợ phải thu được ghi nhận theo giá gốc trừ đi dự phòng nợ phải thu khó đòi. Dự phòng thể hiện phần giá trị dự kiến bị tổn thất tại thời điểm cuối kỳ kế toán đối với các khoản phải thu đã quá hạn thu hồi trên 6 tháng hoặc chưa đến thời hạn thu hồi nhưng khách nợ đã lâm vào tình trạng phá sản, đang làm thủ tục giải thể, mất tích, bỏ trốn,... Việc trích lập dự phòng thực hiện theo hướng dẫn tại Thông tư số 228/2009/TT-BTC ngày 7/12/2009 của Bộ Tài chính.

**4.4 Hàng tồn kho**

Hàng tồn kho được ghi nhận theo giá thấp hơn giữa giá gốc và giá trị thuần có thể thực hiện được.

Giá gốc hàng tồn kho được tính theo phương pháp bình quân gia quyền và được hạch toán theo phương pháp kê khai thường xuyên với giá trị hàng hóa được xác định bao gồm chi phí mua, chi phí chế biến và các chi phí liên quan trực tiếp khác phát sinh để có được hàng tồn kho ở địa điểm và trạng thái hiện tại;

Giá trị thuần có thể thực hiện là giá bán ước tính trừ đi chi phí ước tính để hoàn thành hàng tồn kho và chi phí ước tính cần thiết cho việc tiêu thụ chúng.

Dự phòng giảm giá hàng tồn kho được trích lập cho từng mặt hàng khi giá trị thuần có thể thực hiện được của mặt hàng đó nhỏ hơn giá gốc. Việc trích lập dự phòng thực hiện theo hướng dẫn tại Thông tư số 228/2009/TT-BTC ngày 07/12/2009 của Bộ Tài chính.

**4.5 Tài sản cố định hữu hình****Nguyên giá**

Tài sản cố định hữu hình được phản ánh theo nguyên giá trừ đi khấu hao lũy kế.

Nguyên giá bao gồm giá mua và toàn bộ các chi phí mà Công ty bỏ ra để có được tài sản cố định hữu hình tính đến thời điểm đưa tài sản cố định đó vào trạng thái sẵn sàng sử dụng. Các chi phí phát sinh sau ghi nhận ban đầu chỉ được ghi tăng nguyên giá tài sản cố định hữu hình nếu các chi phí này chắc chắn làm tăng lợi ích kinh tế trong tương lai do sử dụng tài sản đó. Các chi phí không thỏa mãn điều kiện trên được ghi nhận là chi phí trong kỳ.

**Khấu hao**

Tài sản cố định hữu hình được khấu hao theo phương pháp đường thẳng dựa trên thời gian hữu dụng ước tính của tài sản. Thời gian khấu hao phù hợp với Thông tư số 45/2013/TT-BTC ngày 25/4/2013 của Bộ Tài chính. Cụ thể như sau:

<u>Loại tài sản</u>	<u>Thời gian khấu hao (năm)</u>
Nhà cửa, vật kiến trúc	6 - 25
Phương tiện vận tải	5 - 10
Thiết bị dụng cụ quản lý	8

**4.6 Chi phí trả trước**

Chi phí trả trước được phân loại thành chi phí trả trước ngắn hạn và chi phí trả trước dài hạn. Đây là các chi phí thực tế đã phát sinh nhưng có liên quan đến kết quả hoạt động sản xuất kinh doanh của nhiều thời kỳ. Các chi phí trả trước chủ yếu tại Công ty:

## THUYẾT MINH BÁO CÁO TÀI CHÍNH (tiếp theo)

(Thuyết minh này là bộ phận hợp thành và cần được đọc đồng thời với Báo cáo tài chính)

- Chi chí trả trước là tiền thuê đất và các chi phí liên quan đã trả trước cho toàn bộ thời gian thuê đất được phân bổ theo phương pháp đường thẳng dựa trên thời hạn của hợp đồng thuê đất (50 năm);
- Công cụ dụng cụ đã xuất dùng được phân bổ theo phương pháp đường thẳng trong thời gian từ 24 tháng đến 36 tháng;
- Các chi phí trả trước khác: Căn cứ vào tính chất, mức độ chi phí, Công ty lựa chọn phương pháp và tiêu thức phân bổ phù hợp trong thời gian mà lợi ích kinh tế được dự kiến tạo ra.

### 4.7 Các khoản nợ phải trả

Các khoản nợ phải trả bao gồm: phải trả người bán và phải trả khác:

- Phải trả người bán là các khoản phải trả mang tính chất thương mại, phát sinh từ các giao dịch có tính chất mua bán giữa nhà cung cấp và Công ty;
- Phải trả khác là các khoản phải trả không có tính chất thương mại, không liên quan đến giao dịch mua bán, nội bộ.

Các khoản nợ phải trả được ghi nhận theo giá gốc, được phân loại thành nợ phải trả ngắn hạn và dài hạn căn cứ theo kỳ hạn nợ còn lại tại ngày kết thúc kỳ kế toán.

Các khoản nợ phải trả được Công ty theo dõi chi tiết theo đối tượng, kỳ hạn gốc, kỳ hạn nợ còn lại và theo nguyên tệ.

### 4.8 Vay và nợ phải trả thuê tài chính

Các khoản vay và nợ phải trả thuê tài chính được phản ánh theo giá gốc và được phân loại thành nợ ngắn hạn, dài hạn căn cứ theo kỳ hạn nợ còn lại tại ngày kết thúc kỳ kế toán.

Các khoản vay và nợ phải trả thuê tài chính được Công ty theo dõi chi tiết theo đối tượng, theo các khế ước vay, kỳ hạn gốc, kỳ hạn nợ còn lại và theo nguyên tệ.

#### *Chi phí đi vay*

Chi phí đi vay bao gồm lãi tiền vay và các chi phí khác phát sinh liên quan trực tiếp đến các khoản vay của Công ty. Chi phí đi vay được ghi nhận vào chi phí hoạt động trong kỳ phát sinh, trừ khi thỏa mãn điều kiện được vốn hoá theo quy định của Chuẩn mực kế toán “Chi phí đi vay”.

Chi phí đi vay liên quan đến khoản vay riêng biệt chỉ sử dụng cho mục đích đầu tư, xây dựng hoặc hình thành một tài sản cụ thể của Công ty thì được vốn hóa vào nguyên giá tài sản đó. Đối với các khoản vốn vay chung thì số chi phí đi vay có đủ điều kiện vốn hoá trong kỳ kế toán được xác định theo tỷ lệ vốn hoá đối với chi phí lũy kế bình quân gia quyền phát sinh cho việc đầu tư xây dựng hoặc sản xuất tài sản đó.

Việc vốn hóa chi phí đi vay sẽ tạm ngừng lại trong các giai đoạn mà quá trình đầu tư, xây dựng hoặc sản xuất tài sản dở dang bị gián đoạn, trừ khi sự gián đoạn đó là cần thiết. Thời điểm chấm dứt việc vốn hóa chi phí đi vay là khi các hoạt động chủ yếu cần thiết cho việc chuẩn bị đưa tài sản dở dang vào sử dụng hoặc bán đã hoàn thành.

## **THUYẾT MINH BÁO CÁO TÀI CHÍNH (tiếp theo)**

(Thuyết minh này là bộ phận hợp thành và cần được đọc đồng thời với Báo cáo tài chính)

### **4.9 Vốn chủ sở hữu**

Vốn góp của chủ sở hữu phản ánh số vốn thực tế đã góp của các cổ đông.

#### **Cổ phiếu quỹ**

Cổ phiếu quỹ là khoản tiền phải trả để mua lại cổ phiếu do Công ty đã phát hành và các chi phí liên quan trực tiếp đến giao dịch mua lại này.

#### **Thặng dư vốn cổ phần**

Thặng dư vốn cổ phần phản ánh số chênh lệch giữa giá phát hành với mệnh giá, chi phí trực tiếp liên quan đến phát hành cổ phiếu; Chênh lệch giữa giá tái phát hành với giá trị sổ sách, chi phí trực tiếp liên quan đến tái phát hành cổ phiếu quỹ; Cấu phần vốn của trái phiếu chuyển đổi khi đến hạn.

#### **Phân phối lợi nhuận**

Lợi nhuận sau thuế thu nhập doanh nghiệp được trích lập các quỹ và chia cho cổ đông theo Quyết định của Đại hội đồng cổ đông.

Cổ tức trả cho cổ đông không vượt quá số lợi nhuận sau thuế chưa phân phối và có cân nhắc đến các khoản mục phi tiền tệ nằm trong lợi nhuận sau thuế chưa phân phối có thể ảnh hưởng đến luồng tiền và khả năng chi trả cổ tức.

### **4.10 Ghi nhận doanh thu và thu nhập khác**

- Doanh thu bán hàng và cung cấp dịch vụ được ghi nhận khi có khả năng thu được các lợi ích kinh tế và có thể xác định được một cách chắc chắn, đồng thời thỏa mãn điều kiện sau:
  - ✓ Doanh thu bán hàng được ghi nhận khi những rủi ro đáng kể và quyền sở hữu về sản phẩm đã được chuyển giao cho người mua và không còn khả năng đáng kể nào làm thay đổi quyết định của hai bên về giá bán hoặc khả năng trả lại hàng;
  - ✓ Doanh thu cung cấp dịch vụ được ghi nhận khi đã hoàn thành dịch vụ. Trường hợp dịch vụ được thực hiện trong nhiều kỳ kế toán thì việc xác định doanh thu trong từng kỳ được thực hiện căn cứ vào tỷ lệ hoàn thành dịch vụ tại ngày kết thúc kỳ kế toán.
- Doanh thu hoạt động tài chính được ghi nhận khi doanh thu được xác định tương đối chắc chắn và có khả năng thu được lợi ích kinh tế từ giao dịch đó.
  - ✓ Tiền lãi được ghi nhận trên cơ sở thời gian và lãi suất thực tế;
  - ✓ Cổ tức và lợi nhuận được chia được ghi nhận khi Công ty được quyền nhận cổ tức hoặc lợi nhuận từ việc góp vốn. Cổ tức bằng cổ phiếu không được ghi nhận là doanh thu tài chính. Cổ tức nhận được liên quan đến giai đoạn trước đầu tư được hạch toán giảm giá trị khoản đầu tư.
- Thu nhập khác là các khoản thu nhập ngoài hoạt động sản xuất, kinh doanh của Công ty, được ghi nhận khi có thể xác định được một cách tương đối chắc chắn và có khả năng thu được các lợi ích kinh tế.

### **4.11 Các khoản giảm trừ doanh thu**

Các khoản giảm trừ doanh thu bao gồm chiết khấu thương mại, giảm giá hàng bán và hàng bán bị trả lại.

## **THUYẾT MINH BÁO CÁO TÀI CHÍNH (tiếp theo)**

*(Thuyết minh này là bộ phận hợp thành và cần được đọc đồng thời với Báo cáo tài chính)*

Trường hợp doanh thu đã ghi nhận kỳ trước nhưng sau ngày kết thúc kỳ kế toán mới phát sinh các khoản giảm trừ doanh thu tương ứng thì được ghi giảm doanh thu theo nguyên tắc sau:

- Nếu phát sinh trước thời điểm phát hành báo cáo tài chính thì điều chỉnh giảm doanh thu của kỳ lập báo cáo;
- Nếu phát sinh sau thời điểm phát hành báo cáo tài chính thì hạch toán giảm doanh thu của kỳ sau.

### **4.12 Giá vốn hàng bán**

Giá vốn của sản phẩm, hàng hóa và dịch vụ tiêu thụ được ghi nhận đúng kỳ, theo nguyên tắc phù hợp với doanh thu và nguyên tắc thận trọng.

Các khoản chi phí vượt trên mức bình thường của hàng tồn kho và dịch vụ cung cấp được ghi nhận ngay vào giá vốn hàng bán trong kỳ, không tính vào giá thành sản phẩm, dịch vụ.

### **4.13 Chi phí tài chính**

Chi phí tài chính phản ánh các khoản chi phí hoặc các khoản lỗ liên quan đến các hoạt động đầu tư tài chính: chi phí lãi tiền vay, lãi mua hàng trả chậm, lãi thuê tài sản thuê tài chính, chiết khấu thanh toán cho người mua, các khoản chi phí và lỗ do thanh lý, nhượng bán các khoản đầu tư, dự phòng giảm giá chứng khoán kinh doanh, dự phòng tổn thất đầu tư vào đơn vị khác, khoản lỗ phát sinh khi bán ngoại tệ, lỗ tỷ giá hối đoái và các khoản chi phí của hoạt động đầu tư khác.

### **4.14 Chi phí bán hàng, chi phí quản lý doanh nghiệp**

Chi phí bán hàng phản ánh các chi phí thực tế phát sinh trong quá trình bán sản phẩm, hàng hoá, cung cấp dịch vụ.

Chi phí quản lý doanh nghiệp phản ánh các chi phí thực tế phát sinh liên quan đến quản lý chung của doanh nghiệp.

### **4.15 Chi phí thuế TNDN hiện hành, chi phí thuế TNDN hoãn lại**

Chi phí thuế thu nhập doanh nghiệp bao gồm thuế thu nhập hiện hành và thuế thu nhập hoãn lại.

Thuế thu nhập hiện hành là khoản thuế được tính dựa trên thu nhập chịu thuế trong kỳ với thuế suất có hiệu lực tại ngày kết thúc kỳ kế toán. Thu nhập chịu thuế chênh lệch so với lợi nhuận kế toán là do điều chỉnh các khoản chênh lệch tạm thời giữa thuế và kế toán cũng như điều chỉnh các khoản thu nhập và chi phí không phải chịu thuế hay không được khấu trừ.

Thuế thu nhập hoãn lại được xác định cho các khoản chênh lệch tạm thời tại ngày kết thúc kỳ kế toán giữa cơ sở tính thuế thu nhập của các tài sản và nợ phải trả và giá trị ghi sổ của chúng cho mục đích báo cáo tài chính.

### **4.16 Công cụ tài chính**

#### **Ghi nhận ban đầu**

##### *Tài sản tài chính*

Tại ngày ghi nhận ban đầu, tài sản tài chính được ghi nhận theo giá gốc cộng các chi phí giao dịch có liên quan trực tiếp đến việc mua sắm tài sản tài chính đó. Tài sản tài chính của Công ty bao gồm: tiền mặt, tiền gửi ngân hàng, các khoản phải thu khách hàng, phải thu khác và các khoản đầu tư tài chính.



**THUYẾT MINH BÁO CÁO TÀI CHÍNH (tiếp theo)***(Thuyết minh này là bộ phận hợp thành và cần được đọc đồng thời với Báo cáo tài chính)**Nợ phải trả tài chính*

Tại ngày ghi nhận ban đầu, nợ phải trả tài chính được ghi nhận theo giá gốc cộng các chi phí giao dịch có liên quan trực tiếp đến việc phát hành nợ phải trả tài chính đó. Nợ phải trả tài chính của Công ty bao gồm các khoản phải trả người bán và phải trả khác.

**Đánh giá lại sau lần ghi nhận ban đầu**

Hiện tại, chưa có quy định về đánh giá lại công cụ tài chính sau ghi nhận ban đầu.

**4.17 Thuế suất và các lệ phí nộp Ngân sách mà Công ty đang áp dụng.**

- Thuế giá trị gia tăng:
  - Sách giáo khoa và sách tham khảo hỗ trợ cho sách giáo khoa: Thuộc đối tượng không chịu thuế;
  - Thiết bị giáo dục và sách tham khảo không hỗ trợ cho sách giáo khoa: Áp dụng mức thuế suất 5%;
  - Văn phòng phẩm, ấn phẩm: Áp dụng mức thuế suất 10%.
- Thuế thu nhập doanh nghiệp: Áp dụng mức thuế suất là 20%.
- Các loại thuế khác và lệ phí nộp theo quy định hiện hành.

**4.18 Các bên liên quan**

Các bên được coi là liên quan nếu một bên có khả năng (trực tiếp hoặc gián tiếp) kiểm soát hoặc có ảnh hưởng đáng kể đối với bên kia trong việc ra quyết định về các chính sách tài chính và hoạt động.

Đơn vị tính: VND

**5. Tiền**

	31/12/2018	01/01/2018
Tiền mặt	136.641.411	256.512.007
Tiền gửi ngân hàng	913.500.967	2.273.164.989
Các khoản tương đương tiền (tiền gửi kỳ hạn 3 tháng)	1.500.000.000	2.000.000.000
<b>Cộng</b>	<b><u>2.550.142.378</u></b>	<b><u>4.529.676.996</u></b>

## THUYẾT MINH BÁO CÁO TÀI CHÍNH GIỮA NIÊN ĐỘ (tiếp theo)

(Thuyết minh này là bộ phận hợp thành và cần được đọc đồng thời với Báo cáo tài chính)

### 6. Các khoản đầu tư tài chính

#### a. Đầu tư nắm giữ đến ngày đáo hạn

	31/12/2018		01/01/2018	
	Giá gốc	Giá trị ghi sổ	Giá gốc	Giá trị ghi sổ
Tiền gửi có kỳ hạn trên 3 tháng không quá 12 tháng	8.040.420.000	8.040.420.000	9.133.196.000	9.133.196.000
<b>Cộng</b>	<b>8.040.420.000</b>	<b>8.040.420.000</b>	<b>9.133.196.000</b>	<b>9.133.196.000</b>

Tại ngày 31/12/2018, các khoản đầu tư nắm giữ đến ngày đáo hạn của Công ty là các khoản tiền gửi có kỳ hạn tại các ngân hàng. Ban giám đốc đánh giá rằng các khoản đầu tư này không bị suy giảm về mặt giá trị.

#### b. Đầu tư góp vốn vào đơn vị khác

	31/12/2018				01/01/2018				
	Tình hình hoạt động	Tỷ lệ vốn	Số lượng cổ phiếu	Giá gốc	Dự phòng	Giá trị hợp lý	Giá gốc	Dự phòng	Giá trị hợp lý
Đầu tư vào đơn vị khác									
- Công ty CP Sách TBTH Tp. Hồ Chí Minh (STC)	Đang hoạt động	0,03%	1.500	17.650.000	-	25.800.000	17.650.000	-	57.450.000
- Công ty CP Sách Giáo dục tại TP. Hồ Chí Minh (SGD)	Đang hoạt động	0,07%	3.000	48.000.000	(16.200.000)	31.800.000	48.000.000	(10.500.000)	37.500.000
<b>Cộng</b>				<b>65.650.000</b>	<b>(16.200.000)</b>	<b>57.600.000</b>	<b>65.650.000</b>	<b>(10.500.000)</b>	<b>94.950.000</b>

Giá trị hợp lý của khoản đầu tư vào đơn vị khác được xác định theo giá đóng cửa của từng mã chứng khoán niêm yết tại ngày kết thúc kỳ kế toán (tại Sở Giao dịch chứng khoán Hà Nội).

## THUYẾT MINH BÁO CÁO TÀI CHÍNH (tiếp theo)

(Thuyết minh này là bộ phận hợp thành và cần được đọc đồng thời với Báo cáo tài chính)

### 7. Phải thu ngắn hạn của khách hàng

	31/12/2018	01/01/2018
Phòng giáo dục Cần Giuộc	808.270.000	-
Phòng giáo dục Kiến Tường	1.861.860	188.332.400
Sở Giáo dục Long An	-	297.691.402
Các đối tượng khác	524.358.299	308.024.868
<b>Cộng</b>	<b>1.334.490.159</b>	<b>794.048.670</b>

### 8. Phải thu ngắn hạn khác

	31/12/2018		01/01/2018	
	Giá trị	Dự phòng	Giá trị	Dự phòng
Lãi dự thu	96.106.398	-	199.623.878	-
Tạm ứng	7.500.000	-	7.500.000	-
Ký quỹ, ký cược	28.500.555	-	37.090.012	-
Các khoản khác	37.749.068	-	4.313.723	-
<b>Cộng</b>	<b>169.856.021</b>	<b>-</b>	<b>248.527.613</b>	<b>-</b>

### 9. Hàng tồn kho

	31/12/2018		01/01/2018	
	Giá gốc	Dự phòng	Giá gốc	Dự phòng
Hàng hóa	5.906.393.759	-	5.178.240.001	(66.611.918)
<b>Cộng</b>	<b>5.906.393.759</b>	<b>-</b>	<b>5.178.240.001</b>	<b>(66.611.918)</b>

- Không có hàng tồn kho dùng để thế chấp, đảm bảo các khoản nợ tại ngày 31/12/2018.

## THUYẾT MINH BÁO CÁO TÀI CHÍNH (tiếp theo)

(Thuyết minh này là bộ phận hợp thành và cần được đọc đồng thời với Báo cáo tài chính)

### 10. Tài sản cố định hữu hình

	Nhà cửa, vật kiến trúc VND	P.tiện vận tải truyền dẫn VND	Thiết bị, dụng cụ quản lý VND	Cộng VND
<b>Nguyên giá</b>				
Số đầu kỳ	2.653.895.885	783.986.648	89.063.273	3.526.945.806
Mua sắm trong kỳ	-	642.307.545	-	642.307.545
Giảm trong kỳ	-	-	-	-
<b>Số cuối kỳ</b>	<b>2.653.895.885</b>	<b>1.426.294.193</b>	<b>89.063.273</b>	<b>4.169.253.351</b>
<b>Khấu hao</b>				
Số đầu kỳ	1.150.228.980	783.986.648	89.063.273	2.023.278.901
Khấu hao trong kỳ	133.387.150	21.410.253	-	154.797.403
Giảm trong kỳ	-	-	-	-
<b>Số cuối kỳ</b>	<b>1.283.616.130</b>	<b>805.396.901</b>	<b>89.063.273</b>	<b>2.178.076.304</b>
<b>Giá trị còn lại</b>				
Số đầu kỳ	1.503.666.905	-	-	1.503.666.905
<b>Số cuối kỳ</b>	<b>1.370.279.755</b>	<b>620.897.292</b>	<b>-</b>	<b>1.991.177.047</b>

- Giá trị còn lại của TSCĐ hữu hình dùng để thế chấp, cầm cố đảm bảo nợ vay tại 31/12/2018 là 620.897.294 đồng
- Nguyên giá TSCĐ hữu hình đã khấu hao hết nhưng vẫn còn sử dụng tại ngày 31/12/2018 là 1.127.043.617 đồng.

### 11. Chi phí trả trước dài hạn

	31/12/2018	01/01/2018
Chi phí thuê đất trả trước (*)	1.111.290.250	1.138.085.318
Chi phí sửa chữa cửa hàng	166.442.585	148.689.440
<b>Cộng</b>	<b>1.277.732.835</b>	<b>1.286.774.758</b>

(\*) Thuê 903,3 m<sup>2</sup> đất tại Thị trấn Tầm Vu, Huyện Châu Thành, Tỉnh Long An để mở cửa hàng sách, thiết bị trường học, thời hạn thuê đến ngày 10/01/2058.

### 12. Phải trả người bán ngắn hạn

	31/12/2018	01/01/2018
Cty TNHH TBTH Tân Văn	175.272.700	-
Công ty CP Sách TBGD Miền Nam	-	229.703.578
Công ty CP Xuất nhập khẩu Bình Tây	-	237.566.584
Công ty TNHH TMDVTH Anh Phương	-	260.161.000
Các đối tượng khác	100.121.189	604.366.642
<b>Cộng</b>	<b>275.393.889</b>	<b>1.331.797.804</b>

## THUYẾT MINH BÁO CÁO TÀI CHÍNH (tiếp theo)

(Thuyết minh này là bộ phận hợp thành và cần được đọc đồng thời với Báo cáo tài chính)

### 13. Người mua trả tiền trước ngắn hạn

	31/12/2018	01/01/2018
Cty TNHH Tập đoàn An Nông	7.931.909	-
Trường THCS Nhơn Ninh	14.338.000	-
Nhà Sách Bình An	-	11.526.651
Trường MG Mỹ Hạnh Nam	-	3.576.045
Các đối tượng khác	18.014.953	24.723.079
<b>Cộng</b>	<b>40.284.862</b>	<b>39.825.775</b>

### 14. Thuế và các khoản phải nộp Nhà nước

	Đầu kỳ		Số phải nộp trong kỳ	Số thực nộp trong kỳ	Cuối kỳ	
	Phải thu	Phải nộp			Phải thu	Phải nộp
Thuế giá trị gia tăng	-	46.559.603	137.588.854	160.152.130	-	23.996.327
Thuế thu nhập doanh nghiệp	-	111.951.725	475.518.714	528.575.357	-	58.895.082
Thuế thu nhập cá nhân	-	66.056.036	160.107.092	153.118.946	-	73.044.182
Thuế nhà đất, tiền thuê đất	29.789.500	-	79.376.728	49.587.228	-	-
<b>Cộng</b>	<b>29.789.500</b>	<b>224.567.364</b>	<b>852.591.388</b>	<b>891.433.661</b>	<b>-</b>	<b>155.935.591</b>

Các báo cáo thuế của Công ty sẽ chịu sự kiểm tra của Cơ quan thuế, số thuế được trình bày trên các báo cáo tài chính này có thể thay đổi theo quyết định của Cơ quan thuế.

### 15. Vay và nợ thuê tài chính

#### a) Ngắn hạn

	Đầu kỳ	Tăng trong kỳ	Giảm trong kỳ	Cuối kỳ
<b>Vay ngắn hạn</b>	-	<b>2.800.000.000</b>	<b>2.800.000.000</b>	-
<b>Vay ngắn hạn bằng USD</b>				
Ngân hàng TMCP Công thương Việt Nam - Chi nhánh Long An	-	2.800.000.000	2.800.000.000	-
<b>Nợ dài hạn đến hạn trả</b>	-	<b>331.712.500</b>	<b>97.562.500</b>	<b>234.150.000</b>
Ngân hàng TMCP Công thương Việt Nam - Chi nhánh Long An	-	331.712.500	97.562.500	234.150.000
<b>Cộng</b>	<b>-</b>	<b>3.131.712.500</b>	<b>2.897.562.500</b>	<b>234.150.000</b>

## THUYẾT MINH BÁO CÁO TÀI CHÍNH (tiếp theo)

(Thuyết minh này là bộ phận hợp thành và cần được đọc đồng thời với Báo cáo tài chính)

### b) Dài hạn

	Đầu kỳ	Tăng trong kỳ	Giảm trong kỳ	Cuối kỳ
Vay dài hạn	-	468.300.000	97.562.500	370.737.500
Ngân hàng TMCP Công thương Việt Nam - Chi nhánh Long An	-	468.300.000	97.562.500	370.737.500
<b>Cộng</b>	<b>-</b>	<b>468.300.000</b>	<b>97.562.500</b>	<b>370.737.500</b>
<i>Trong đó:</i>				
Vay dài hạn đến hạn trả trong vòng 1 năm	-			234.150.000
<b>Vay và nợ thuê tài chính dài hạn</b>	<b>-</b>	<b>-</b>	<b>-</b>	<b>136.587.500</b>

Vay dài hạn Ngân hàng TMCP Công Thương Việt Nam – Chi nhánh Long An theo hợp đồng vay số 1899.0005/2008-HĐCVDADT/NHCT700 ngày 08/08/2018 với thời hạn vay 24 tháng. Mục đích sử dụng tiền vay là: Mua xe ô tô phục vụ hoạt động sản xuất kinh doanh. Lãi suất cho vay: thả nổi, được điều chỉnh một tháng một lần. Tài sản thế chấp: Xe ô tô bán tải Nissan biển số 62C-117.64.

### 16. Phải trả dài hạn khác

	31/12/2018	01/01/2018
Nhận ký quỹ, ký cược dài hạn	18.000.000	18.000.000
<b>Cộng</b>	<b>18.000.000</b>	<b>18.000.000</b>

### 17. Vốn chủ sở hữu

#### a. Bảng đối chiếu biến động của Vốn chủ sở hữu

	Vốn góp của chủ sở hữu	Thặng dư vốn cổ phần	Cổ phiếu quỹ	Quỹ đầu tư phát triển	Lợi nhuận sau thuế chưa phân phối	Cộng
Số dư tại 01/01/2017	11.000.000.000	3.841.600.000	(97.722.290)	2.808.638.374	2.687.966.851	20.240.482.935
Tăng trong kỳ	-	-	-	103.252.635	2.214.437.113	2.317.689.748
Giảm trong kỳ	-	-	-	-	2.050.523.175	2.050.523.175
Số dư tại 31/12/2017	11.000.000.000	3.841.600.000	(97.722.290)	2.911.891.009	2.851.880.789	20.507.649.508
Số dư tại 01/01/2018	11.000.000.000	3.841.600.000	(97.722.290)	2.911.891.009	2.851.880.789	20.507.649.508
Tăng trong kỳ	-	-	-	110.721.856	1.773.220.857	1.883.942.713
Giảm trong kỳ	-	-	-	-	2.198.591.134	2.198.591.134
Số dư tại 31/12/2018	11.000.000.000	3.841.600.000	(97.722.290)	3.022.612.865	2.426.510.512	20.193.001.087

## THUYẾT MINH BÁO CÁO TÀI CHÍNH (tiếp theo)

(Thuyết minh này là bộ phận hợp thành và cần được đọc đồng thời với Báo cáo tài chính)

### b. Cổ phiếu

	31/12/2018	01/01/2018
	Cổ phiếu	Cổ phiếu
Số lượng cổ phiếu đăng ký phát hành	1.100.000	1.100.000
Số lượng cổ phiếu đã bán ra công chúng	1.100.000	1.100.000
- Cổ phiếu phổ thông	1.100.000	1.100.000
- Cổ phiếu ưu đãi (được phân loại là vốn chủ sở hữu)	-	-
Số lượng cổ phiếu được mua lại (cổ phiếu quỹ)	4.100	4.100
- Cổ phiếu phổ thông	4.100	4.100
- Cổ phiếu ưu đãi (được phân loại là vốn chủ sở hữu)	-	-
Số lượng cổ phiếu đang lưu hành	1.095.900	1.095.900
- Cổ phiếu phổ thông	1.095.900	1.095.900
- Cổ phiếu ưu đãi (được phân loại là vốn chủ sở hữu)	-	-
Mệnh giá cổ phiếu đang lưu hành: 10.000VND		

### c. Cổ tức

Nghị quyết Đại hội đồng cổ đông thường niên năm 2018 số 41/NQ-STBTH ngày 31 tháng 03 năm 2018 đã thông qua phương án trả cổ tức năm 2017 bằng tiền với tỷ lệ 14% /vốn điều lệ (tương ứng 1.534.260.000 đồng). Công ty đã thực hiện chi trả số cổ tức này trong năm 2018.

### d. Lợi nhuận sau thuế chưa phân phối

	Năm 2018	Năm 2017
Lợi nhuận kỳ trước chuyển sang	2.851.880.789	2.687.966.851
Lợi nhuận sau thuế thu nhập doanh nghiệp kỳ này	1.773.220.857	2.214.437.113
Phân phối lợi nhuận	2.198.591.134	2.050.523.175
Phân phối lợi nhuận kỳ trước	2.198.591.134	2.050.523.175
- Trích quỹ đầu tư phát triển	110.721.856	103.252.635
- Trích quỹ khen thưởng, phúc lợi	553.609.278	413.010.540
- Chia cổ tức	1.534.260.000	1.534.260.000
<b>Lợi nhuận sau thuế chưa phân phối cuối kỳ</b>	<b>2.426.510.512</b>	<b>2.851.880.789</b>

Công ty thực hiện phân phối lợi nhuận năm 2017 theo Nghị quyết Đại hội đồng cổ đông thường niên số 41/NQ-STBTH ngày 31 tháng 03 năm 2018.

### 18. Doanh thu bán hàng và cung cấp dịch vụ

	Năm 2018	Năm 2017
Doanh thu sách giáo khoa và sách tham khảo	43.037.423.563	46.243.178.614
Doanh thu thiết bị giáo dục	4.498.707.117	8.280.373.146
Doanh thu khác	21.158.948.718	17.540.576.867
<b>Cộng</b>	<b>68.695.079.398</b>	<b>72.064.128.627</b>

## THUYẾT MINH BÁO CÁO TÀI CHÍNH (tiếp theo)

(Thuyết minh này là bộ phận hợp thành và cần được đọc đồng thời với Báo cáo tài chính)

### 19. Giá vốn hàng bán

	Năm 2018	Năm 2017
Giá vốn sách giáo khoa và sách tham khảo	38.809.768.135	41.836.613.735
Giá vốn thiết bị giáo dục	3.307.229.079	6.436.588.693
Giá vốn khác	18.020.408.648	14.745.464.124
Dự phòng giảm giá hàng tồn kho	-	66.611.918
<b>Cộng</b>	<b>60.137.405.862</b>	<b>63.085.278.470</b>

### 20. Doanh thu hoạt động tài chính

	Năm 2018	Năm 2017
Lãi tiền gửi, tiền cho vay	307.010.585	496.646.109
Cổ tức, lợi nhuận được chia	4.950.000	4.650.000
Chiết khấu thanh toán nhanh nhận được	248.456.420	291.044.985
<b>Cộng</b>	<b>560.417.005</b>	<b>792.341.094</b>

### 21. Chi phí tài chính

	Năm 2018	Năm 2017
Chi phí lãi vay	18.783.224	1.097.109
Chiết khấu thanh toán	10.989.791	14.038.987
Dự phòng giảm giá chứng khoán kinh doanh và tổn thất đầu tư	5.700.000	(9.000.000)
<b>Cộng</b>	<b>35.473.015</b>	<b>6.136.096</b>

### 22. Chi phí bán hàng và chi phí quản lý doanh nghiệp

#### a. Các khoản chi phí bán hàng phát sinh trong kỳ

	Năm 2018	Năm 2017
Chi phí nhân công	3.330.241.907	3.306.409.116
Chi phí khác	1.247.879.631	1.305.993.715
<b>Cộng</b>	<b>4.578.121.538</b>	<b>4.612.402.831</b>

#### b. Các khoản chi phí quản lý doanh nghiệp phát sinh trong kỳ

	Năm 2018	Năm 2017
Chi phí nhân công	1.119.283.207	1.034.269.201
Các khoản khác	1.131.752.513	1.330.447.829
<b>Cộng</b>	<b>2.251.035.720</b>	<b>2.364.717.030</b>



## THUYẾT MINH BÁO CÁO TÀI CHÍNH (tiếp theo)

(Thuyết minh này là bộ phận hợp thành và cần được đọc đồng thời với Báo cáo tài chính)

### 23. Thu nhập khác

	Năm 2018	Năm 2017
Xử lý công nợ nhỏ lẻ và kiểm kê	3.882.127	13.445.871
<b>Cộng</b>	<b>3.882.127</b>	<b>13.445.871</b>

### 24. Chi phí khác

	Năm 2018	Năm 2017
Truy thu thuế, phạt vi phạm hành chính về thuế	-	216.572
Các khoản khác	8.194.824	687.429
<b>Cộng</b>	<b>8.194.824</b>	<b>904.001</b>

### 25. Chi phí thuế thu nhập doanh nghiệp hiện hành

	Năm 2018	Năm 2017
Tổng lợi nhuận kế toán trước thuế	2.248.739.571	2.786.488.034
Điều chỉnh các khoản thu nhập chịu thuế	128.854.000	73.766.572
- Điều chỉnh tăng (Chi phí không được trừ)	133.804.000	78.416.572
- Điều chỉnh giảm (Cơ tức lợi nhuận được chia)	4.950.000	4.650.000
Tổng thu nhập chịu thuế	2.377.593.571	2.860.254.606
<b>Chi phí thuế thu nhập doanh nghiệp hiện hành</b>	<b>475.518.714</b>	<b>572.050.921</b>

### 26. Lãi cơ bản, suy giảm trên cổ phiếu

	Năm 2018	Năm 2017
Lợi nhuận sau thuế thu nhập doanh nghiệp	1.773.220.857	2.214.437.113
Các khoản điều chỉnh tăng hoặc giảm lợi nhuận sau thuế	-	(553.609.278)
- Điều chỉnh tăng	-	-
- Điều chỉnh giảm (quỹ khen thưởng phúc lợi)	-	553.609.278
LN hoặc lỗ phân bổ cho cổ đông sở hữu CP phổ thông	1.773.220.857	1.660.827.835
Số lượng CP phổ thông lưu hành bình quân trong kỳ	1.095.900	1.095.900
<b>Lãi cơ bản, suy giảm trên cổ phiếu</b>	<b>1.618</b>	<b>1.515</b>

(\*) Lãi cơ bản năm 2017 đã được điều chỉnh lại do Nghị quyết Đại hội đồng cổ đông 2017 quyết định mức trích quỹ khen thưởng phúc lợi là 553.609.278 đồng.

(\*\*) Lãi cơ bản, suy giảm năm 2018 được tính khi chưa trừ quỹ khen thưởng phúc lợi. Kế hoạch Đại hội cổ đông và Điều lệ của Công ty không quy định cụ thể tỷ lệ trích lập các quỹ. Hàng năm, căn cứ vào kết quả kinh doanh đã đạt được cuối năm, Ban điều hành sẽ đề xuất Đại hội cổ đông mức trích lập quỹ khen thưởng phúc lợi cụ thể. Do đó, chỉ tiêu này có thể thay đổi phụ thuộc vào số quỹ được chính thức trích lập sau này.

## THUYẾT MINH BÁO CÁO TÀI CHÍNH (tiếp theo)

(Thuyết minh này là bộ phận hợp thành và cần được đọc đồng thời với Báo cáo tài chính)

### 27. Chi phí sản xuất kinh doanh theo yếu tố

	Năm 2018	Năm 2017
Chi phí nhân công	4.449.525.114	4.340.678.317
Chi phí khấu hao tài sản cố định	154.797.403	133.387.150
Chi phí dịch vụ mua ngoài	1.093.082.228	1.172.606.565
Chi phí khác bằng tiền	1.131.752.513	1.330.447.829
<b>Cộng</b>	<b>6.829.157.258</b>	<b>6.977.119.861</b>

### 28. Báo cáo bộ phận

Theo quy định của Chuẩn mực kế toán số 28 và Thông tư hướng dẫn Chuẩn mực này thì Công ty cần lập báo cáo bộ phận. Theo đó, bộ phận là một phần có thể xác định riêng biệt của Công ty tham gia vào việc cung cấp các sản phẩm hoặc dịch vụ liên quan (bộ phận theo lĩnh vực kinh doanh) hoặc cung cấp sản phẩm hoặc dịch vụ trong một môi trường kinh tế cụ thể (bộ phận theo khu vực địa lý), mỗi bộ phận này chịu rủi ro và thu được lợi ích kinh tế khác với các bộ phận khác.

Căn cứ vào thực tế hoạt động tại Công ty, Ban Giám đốc đánh giá rằng các lĩnh vực kinh doanh cũng như các môi trường kinh tế cụ thể theo khu vực địa lý không có sự khác biệt trong việc gánh chịu rủi ro và lợi ích kinh tế. Vì vậy, Công ty hoạt động trong một bộ phận kinh doanh duy nhất là kinh doanh sách, thiết bị trường học và một bộ phận địa lý chính là Tỉnh Long An, Việt Nam.

### 29. Quản lý rủi ro

#### a. Quản lý rủi ro vốn

Thông qua công tác quản trị nguồn vốn, Công ty xem xét, quyết định duy trì số dư nguồn vốn và nợ phải trả thích hợp trong từng thời kỳ để vừa đảm bảo hoạt động liên tục vừa tối đa hóa lợi ích của các cổ đông.

#### b. Quản lý rủi ro tài chính

Rủi ro tài chính bao gồm rủi ro thị trường (bao gồm rủi ro lãi suất, rủi ro về giá), rủi ro tín dụng và rủi ro thanh khoản.

**Quản lý rủi ro thị trường:** Hoạt động kinh doanh của Công ty sẽ chủ yếu chịu rủi ro khi có sự biến động lớn về lãi suất và giá.

##### *Quản lý rủi ro về lãi suất*

Rủi ro lãi suất của Công ty phát sinh chủ yếu từ các khoản vay đã ký kết. Để giảm thiểu rủi ro này, Công ty đã ước tính ảnh hưởng của chi phí lãi vay đến kết quả kinh doanh từng thời kỳ cũng như phân tích, dự báo để lựa chọn các thời điểm trả nợ thích hợp. Các khoản vay của Công ty là các khoản vay ngắn hạn với lãi suất ổn định và thường được trả dứt điểm trong năm. Do đó Ban Giám đốc đánh giá rằng không có rủi ro về biến động lãi suất ngoài dự tính.

## THUYẾT MINH BÁO CÁO TÀI CHÍNH (tiếp theo)

(Thuyết minh này là bộ phận hợp thành và cần được đọc đồng thời với Báo cáo tài chính)

### Quản lý rủi ro về giá

Công ty mua hàng hóa chủ yếu là sách, thiết bị trường học từ nhà cung cấp trong nước để phục vụ hoạt động thương mại, do đó sẽ chịu sự rủi ro từ việc thay đổi giá của hàng hóa mua vào. Để quản lý rủi ro về biến động giá Công ty đã ký kết các hợp đồng với mức chiết khấu phù hợp và ổn định. Mặt khác, giá cả của các mặt hàng hóa phục vụ giáo dục này thường ít biến động nên Công ty cho rằng rủi ro về giá cả hàng hóa trong hoạt động kinh doanh ở mức thấp.

### Quản lý rủi ro tín dụng

Khách hàng chủ yếu của Công ty là các phòng giáo dục, cửa hàng, đại lý kinh doanh sách và thiết bị trường học. Với đặc thù chủ yếu là khách hàng giao dịch thường xuyên, tình hình thanh toán tiền hàng kịp thời, Ban Giám đốc cho rằng Công ty không có rủi ro tín dụng trọng yếu với khách hàng.

### Quản lý rủi ro thanh khoản

Để quản lý rủi ro thanh khoản, đáp ứng các nhu cầu về vốn, nghĩa vụ tài chính hiện tại và trong tương lai, Công ty thường xuyên theo dõi và duy trì đủ mức dự phòng tiền, tối ưu hóa các dòng tiền nhận rồi, tận dụng được tín dụng từ khách hàng và đối tác, chủ động kiểm soát các khoản nợ đến hạn, sắp đến hạn trong sự tương quan với tài sản đến hạn và nguồn thu có thể tạo ra trong thời kỳ đó,...

Tổng hợp các khoản nợ phải trả tài chính của Công ty theo thời hạn thanh toán như sau:

	<i>Đơn vị tính: VND</i>		
<b>31/12/2018</b>	<b>Không quá 1 năm</b>	<b>Trên 1 năm</b>	<b>Tổng</b>
Phải trả người bán	275.393.889	-	275.393.889
Chi phí phải trả	487.545	-	487.545
Vay và nợ thuê tài chính	234.150.000	136.587.500	370.737.500
Phải trả khác	-	18.000.000	18.000.000
<b>Cộng</b>	<b><u>510.031.434</u></b>	<b><u>154.587.500</u></b>	<b><u>664.618.934</u></b>
<b>01/01/2018</b>	<b>Không quá 1 năm</b>	<b>Trên 1 năm</b>	<b>Tổng</b>
Phải trả người bán	1.331.797.804	-	1.331.797.804
Phải trả khác	-	18.000.000	18.000.000
<b>Cộng</b>	<b><u>1.331.797.804</u></b>	<b><u>18.000.000</u></b>	<b><u>1.349.797.804</u></b>

Ban Giám đốc cho rằng Công ty hầu như không có rủi ro thanh khoản và tin tưởng rằng Công ty có thể tạo ra đủ nguồn tiền để đáp ứng các nghĩa vụ tài chính khi đến hạn.

## THUYẾT MINH BÁO CÁO TÀI CHÍNH (tiếp theo)

(Thuyết minh này là bộ phận hợp thành và cần được đọc đồng thời với Báo cáo tài chính)

Tổng hợp các tài sản tài chính hiện có tại Công ty được trình bày trên cơ sở tài sản thuần như sau:

Đơn vị tính: VND

31/12/2018	Không quá 1 năm	Trên 1 năm	Tổng
Tiền và các khoản tương đương tiền	2.550.142.378	-	2.550.142.378
Đầu tư tài chính	8.040.420.000	49.450.000	8.089.870.000
Phải thu khách hàng	1.334.490.159	-	1.334.490.159
Phải thu khác	162.356.021	-	162.356.021
<b>Cộng</b>	<b>12.087.408.558</b>	<b>49.450.000</b>	<b>12.136.858.558</b>

01/01/2018	Không quá 1 năm	Trên 1 năm	Tổng
Tiền và các khoản tương đương tiền	4.529.676.996	-	4.529.676.996
Đầu tư tài chính	9.133.196.000	55.150.000	9.188.346.000
Phải thu khách hàng	759.871.041	-	759.871.041
Phải thu khác	241.027.613	-	241.027.613
<b>Cộng</b>	<b>14.663.771.650</b>	<b>55.150.000</b>	<b>14.718.921.650</b>

### 30. Thông tin về các bên liên quan

#### a. Các bên liên quan

Bên liên quan	Mối quan hệ
Hội đồng quản trị và Ban Giám đốc	Thành viên quản lý chủ chốt

#### b. Các giao dịch trọng yếu với các bên liên quan phát sinh trong kỳ

Bên liên quan	Nội dung nghiệp vụ	Năm 2018 VND	Năm 2017 VND
Ban Giám đốc	Tiền lương	411.983.112	307.924.833
	Tiền thưởng	34.025.322	25.124.168
Hội đồng quản trị	Thù lao	168.000.000	75.100.000

### 31. Sự kiện phát sinh sau ngày kết thúc kỳ kế toán

Không có sự kiện nào phát sinh sau ngày kết thúc kỳ kế toán yêu cầu phải điều chỉnh hoặc công bố trong Báo cáo tài chính.

## THUYẾT MINH BÁO CÁO TÀI CHÍNH (tiếp theo)

(Thuyết minh này là bộ phận hợp thành và cần được đọc đồng thời với Báo cáo tài chính)

### 32. Số liệu so sánh

Là số liệu trong Báo cáo tài chính của năm tài chính kết thúc ngày 31/12/2017 đã được kiểm toán bởi AAC



**Giám đốc**

**Nguyễn Văn Ngôi**

Long An, ngày 06 tháng 03 năm 2018

**Kế toán trưởng**

**Trần Thị Thúy Linh**

**Người lập biểu**

**Trần Thị Huỳnh Hồng**

**Trụ sở chính tại Đà Nẵng**

Lô 78-80, Đường 30/4,  
Tp. Đà Nẵng, Việt Nam  
Tel : +(84-236) 3655 886  
Fax: +(84-236) 3655 887  
Email: aac@dng.vnn.vn  
Website: <http://www.aac.com.vn>

**Chi nhánh Tp. Hồ Chí Minh**

Lầu 4, Tòa nhà Hoàng Đan  
47-49 Hoàng Sa, Quận 1  
Tp. Hồ Chí Minh, Việt Nam  
Tel : +(84-28) 3910 2235  
Fax: +(84-28) 3910 2349  
Email: aac.hcm@aac.vnn.vn

**Chi nhánh Hà Nội**

Tầng 6, tòa nhà Việt Á  
Số 09 Duy Tân, Cầu Giấy  
Hà Nội, Việt Nam  
Tel : +(84-24) 3224 2403  
Fax: +(84-24) 3224 2402  
Email: aac.hn@aac.com.vn

**Văn phòng Hà Nội**

Phòng 1401, HACINCO  
B3.7 Hoàng Đạo Thúy,  
Hà Nội, Việt Nam  
Tel : +(84-24) 6285 4661  
Fax: +(84-24) 6285 4696  
Email: aac.hanoi@aac.com.vn

Thành viên

