

C.TY CP SADICO CẦN THƠ

CỘNG HOÀ XÃ HỘI CHỦ NGHĨA VIỆT NAM  
Độc lập - Tự do - Hạnh phúc

Số : 44 ... / SADICO.2019  
V/v BCTC công ty mẹ năm 2018  
đã kiểm toán

Cần Thơ, ngày 27 tháng 03 năm 2019

Kính gửi: Ủy Ban Chứng Khoán Nhà Nước  
Sở Giao Dịch Chứng Khoán Hà nội

1. Tên Công ty : **Công Ty Cổ Phần SADICO Cần Thơ**
2. Mã chứng khoán : **SDG**.
3. Địa chỉ trụ sở chính : 366E Cách Mạng Tháng Tám, Phường Bùi Hữu Nghĩa, Quận Bình Thủy, Thành Phố Cần Thơ.
4. Điện thoại : 0292 3884354 Fax : 0292 3821141
5. Người thực hiện công bố thông tin : Ông Nguyễn Phú Thọ.
6. Nội dung của thông tin công bố :
  - 6.1. Báo cáo tài chính công ty mẹ năm 2018 đã kiểm toán
  - 6.2. Giải trình chênh lệch lợi nhuận sau thuế Báo cáo tài chính công ty mẹ :
    - Lợi nhuận khác năm 2018 do lãi từ thanh lý TSCĐ giảm: 1.079 triệu đồng.
    - Trích dự phòng phải thu khó đòi năm 2018 tăng : 322 triệu đồng.
7. Địa chỉ website đăng tải toàn bộ nội dung thông tin công bố [www.sadico.com.vn](http://www.sadico.com.vn)

Chúng tôi xin cam kết các thông tin công bố trên đây là đúng sự thật và hoàn toàn chịu trách nhiệm trước pháp luật về nội dung thông tin công bố.

Nơi nhận:  
- Như trên  
- Đăng website  
- Lưu: PTC, PKT



*Nguyễn Phú Thọ*

**BÁO CÁO TÀI CHÍNH**  
**NĂM TÀI CHÍNH KẾT THÚC NGÀY 31 THÁNG 12 NĂM 2018**

**CÔNG TY CỔ PHẦN SADICO**  
**CẦN THƠ**



## MỤC LỤC

	Trang
1. Mục lục	1
2. Báo cáo của Ban Tổng Giám đốc	2 - 3
3. Báo cáo kiểm toán độc lập	4 - 5
4. Bảng cân đối kế toán tại ngày 31 tháng 12 năm 2018	6 - 9
5. Báo cáo kết quả hoạt động kinh doanh cho năm tài chính kết thúc ngày 31 tháng 12 năm 2018	10
6. Báo cáo lưu chuyển tiền tệ cho năm tài chính kết thúc ngày 31 tháng 12 năm 2018	11 - 12
7. Bản thuyết minh Báo cáo tài chính cho năm tài chính kết thúc ngày 31 tháng 12 năm 2018	13 - 36

\*\*\*\*\*

**BÁO CÁO CỦA BAN TỔNG GIÁM ĐỐC**

Công ty Cổ phần Sadico Cần Thơ (sau đây gọi tắt là “Công ty”) trình bày báo cáo của mình cùng với Báo cáo tài chính cho năm tài chính kết thúc ngày 31 tháng 12 năm 2018.

**Khái quát về Công ty**

Công ty là công ty cổ phần hoạt động theo Giấy chứng nhận đăng ký doanh nghiệp số 1800155452 (số cũ là 5703000320) đăng ký lần đầu ngày 27 tháng 6 năm 2007 và đăng ký thay đổi lần thứ 06 ngày 05 tháng 3 năm 2019 do Sở Kế hoạch và Đầu tư TP. Cần Thơ cấp.

**Trụ sở hoạt động**

- Địa chỉ : 366E Cách mạng tháng 8, phường Bùi Hữu Nghĩa, quận Bình Thủy, TP. Cần Thơ
- Điện thoại : 0292 3815108
- Fax : 0292 3821141

Hoạt động kinh doanh của Công ty là: Sản xuất bao bì, vải dệt từ Plastic; Sản xuất bao bì từ giấy; Kinh doanh vật liệu xây dựng; Ủy thác xuất nhập khẩu; Đầu tư kinh doanh bất động sản; In ấn; Kinh doanh, xuất nhập khẩu máy móc, thiết bị và phụ tùng ngành in, sau in và máy móc, thiết bị và phụ tùng máy khác; Kinh doanh, xuất nhập khẩu bao bì, nhựa, giấy, phụ gia và hóa chất ngành nhựa các loại.

**Hội đồng quản trị, Ban Kiểm soát và Ban Tổng Giám đốc**

Các thành viên Hội đồng quản trị, Ban kiểm soát và Ban Tổng Giám đốc của Công ty trong năm và cho đến thời điểm lập báo cáo này bao gồm:

**Hội đồng quản trị**

Họ và tên	Chức vụ	Ngày bổ nhiệm/tái bổ nhiệm/miễn nhiệm
Ông Mai Công Toàn	Chủ tịch	Bổ nhiệm ngày 28 tháng 02 năm 2019
Ông Nguyễn Phú Thọ	Chủ tịch	Tái bổ nhiệm ngày 16 tháng 4 năm 2016 Miễn nhiệm ngày 28 tháng 02 năm 2019
Ông Nguyễn Phú Thọ	Phó Chủ tịch	Bổ nhiệm ngày 28 tháng 02 năm 2019
Ông Lê Hoàng Tuấn	Thành viên	Tái bổ nhiệm ngày 28 tháng 02 năm 2019
Ông Lê Ngọc Anh	Thành viên	Tái bổ nhiệm ngày 28 tháng 02 năm 2019
Ông Đỗ Hữu Hương	Thành viên	Bổ nhiệm ngày 28 tháng 02 năm 2019
Ông Lưu Văn Kính	Thành viên	Tái bổ nhiệm ngày 16 tháng 4 năm 2016 Miễn nhiệm ngày 20 tháng 4 năm 2018
Ông Lưu Hoàng Thanh	Thành viên	Bổ nhiệm ngày 16 tháng 4 năm 2016 Miễn nhiệm ngày 28 tháng 02 năm 2019

**Ban kiểm soát**

Họ và tên	Chức vụ	Ngày bổ nhiệm/miễn nhiệm
Ông Đoàn Văn Cường	Trưởng ban	Bổ nhiệm ngày 28 tháng 02 năm 2019
Ông Trần Hữu Định	Trưởng ban	Bổ nhiệm ngày 16 tháng 4 năm 2016 Miễn nhiệm ngày 28 tháng 02 năm 2019
Ông Trần Hữu Định	Thành viên	Bổ nhiệm ngày 28 tháng 02 năm 2019
Ông Nguyễn Như Tiến	Thành viên	Bổ nhiệm ngày 28 tháng 02 năm 2019
Ông Nguyễn Quốc Khánh	Thành viên	Bổ nhiệm ngày 16 tháng 4 năm 2016 Miễn nhiệm ngày 20 tháng 4 năm 2018
Bà Nguyễn Thị Kim Thúy	Thành viên	Bổ nhiệm ngày 16 tháng 4 năm 2016 Miễn nhiệm ngày 28 tháng 02 năm 2019



**Ban Tổng Giám đốc**

Họ và tên	Chức vụ	Ngày tái bổ nhiệm
Ông Nguyễn Phú Thọ	Tổng Giám đốc	Tái bổ nhiệm ngày 28 tháng 02 năm 2019
Ông Nguyễn Văn Cường	Phó Tổng Giám đốc	Tái bổ nhiệm ngày 01 tháng 3 năm 2019

**Đại diện theo pháp luật**

Người đại diện theo pháp luật của Công ty trong năm và cho đến thời điểm lập báo cáo này là Ông Nguyễn Phú Thọ - Tổng Giám đốc (tái bổ nhiệm ngày 28 tháng 02 năm 2019).

**Kiểm toán viên**

Công ty TNHH Kiểm toán và Tư vấn A&C đã được chỉ định kiểm toán Báo cáo tài chính cho năm tài chính kết thúc ngày 31 tháng 12 năm 2018 của Công ty.

**Trách nhiệm của Ban Tổng Giám đốc**

Ban Tổng Giám đốc chịu trách nhiệm lập Báo cáo tài chính phản ánh trung thực và hợp lý tình hình tài chính, kết quả hoạt động kinh doanh và lưu chuyển tiền tệ của Công ty trong năm. Trong việc lập Báo cáo tài chính này, Ban Tổng Giám đốc phải:

- Chọn lựa các chính sách kế toán thích hợp và áp dụng các chính sách này một cách nhất quán;
- Thực hiện các xét đoán và các ước tính một cách hợp lý và thận trọng;
- Nêu rõ các Chuẩn mực kế toán áp dụng cho Công ty có được tuân thủ hay không và tất cả các sai lệch trọng yếu đã được trình bày và giải thích trong Báo cáo tài chính;
- Lập Báo cáo tài chính trên cơ sở hoạt động liên tục trừ trường hợp không thể cho rằng Công ty sẽ tiếp tục hoạt động liên tục;
- Thiết lập và thực hiện hệ thống kiểm soát nội bộ một cách hữu hiệu nhằm hạn chế rủi ro có sai sót trọng yếu do gian lận hoặc nhầm lẫn trong việc lập và trình bày Báo cáo tài chính.

Ban Tổng Giám đốc đảm bảo các số kế toán thích hợp được lưu giữ đầy đủ để phản ánh tình hình tài chính của Công ty với mức độ chính xác hợp lý tại bất kỳ thời điểm nào và các số sách kế toán tuân thủ chế độ kế toán áp dụng. Ban Tổng Giám đốc cũng chịu trách nhiệm quản lý các tài sản của Công ty và do đó đã thực hiện các biện pháp thích hợp để ngăn chặn và phát hiện các hành vi gian lận và các vi phạm khác.

Ban Tổng Giám đốc cam kết đã tuân thủ các yêu cầu nêu trên trong việc lập Báo cáo tài chính.

**Phê duyệt Báo cáo tài chính**

Ban Tổng Giám đốc phê duyệt Báo cáo tài chính đính kèm. Báo cáo tài chính đã phản ánh trung thực và hợp lý tình hình tài chính của Công ty tại thời điểm ngày 31 tháng 12 năm 2018, cũng như kết quả hoạt động kinh doanh và tình hình lưu chuyển tiền tệ cho năm tài chính kết thúc ngày 31 tháng 12 năm 2018, phù hợp với các Chuẩn mực Kế toán Việt Nam, Chế độ Kế toán doanh nghiệp Việt Nam và các quy định pháp lý có liên quan đến việc lập và trình bày Báo cáo tài chính.

Thay mặt Ban Tổng Giám đốc,



Ngày 25 tháng 3 năm 2019



Số: 4.0114/19/TC-AC

## BÁO CÁO KIỂM TOÁN ĐỘC LẬP

**Kính gửi: QUÝ CỔ ĐÔNG, HỘI ĐỒNG QUẢN TRỊ VÀ BAN TỔNG GIÁM ĐỐC  
CÔNG TY CỔ PHẦN SADICO CẦN THƠ**

Chúng tôi đã kiểm toán Báo cáo tài chính kèm theo của Công ty Cổ phần Sadico Cần Thơ (sau đây gọi tắt là “Công ty”), được lập ngày 09 tháng 01 năm 2019, từ trang 06 đến trang 36, bao gồm Bảng cân đối kế toán tại ngày 31 tháng 12 năm 2018, Báo cáo kết quả hoạt động kinh doanh, Báo cáo lưu chuyển tiền tệ cho năm tài chính kết thúc cùng ngày và Bản thuyết minh Báo cáo tài chính.

### Trách nhiệm của Ban Tổng Giám đốc

Ban Tổng Giám đốc Công ty chịu trách nhiệm về việc lập và trình bày trung thực và hợp lý Báo cáo tài chính của Công ty theo các Chuẩn mực Kế toán Việt Nam, Chế độ Kế toán doanh nghiệp Việt Nam và các quy định pháp lý có liên quan đến việc lập và trình bày Báo cáo tài chính và chịu trách nhiệm về kiểm soát nội bộ mà Ban Tổng Giám đốc xác định là cần thiết để đảm bảo cho việc lập và trình bày Báo cáo tài chính không có sai sót trọng yếu do gian lận hoặc nhầm lẫn.

### Trách nhiệm của Kiểm toán viên

Trách nhiệm của chúng tôi là đưa ra ý kiến về Báo cáo tài chính dựa trên kết quả của cuộc kiểm toán. Chúng tôi đã tiến hành kiểm toán theo các Chuẩn mực Kiểm toán Việt Nam. Các chuẩn mực này yêu cầu chúng tôi tuân thủ chuẩn mực và các quy định về đạo đức nghề nghiệp, lập kế hoạch và thực hiện cuộc kiểm toán để đạt được sự đảm bảo hợp lý về việc liệu Báo cáo tài chính của Công ty có còn sai sót trọng yếu hay không.

Công việc kiểm toán bao gồm thực hiện các thủ tục nhằm thu thập các bằng chứng kiểm toán về các số liệu và thuyết minh trên Báo cáo tài chính. Các thủ tục kiểm toán được lựa chọn dựa trên xét đoán của kiểm toán viên, bao gồm đánh giá rủi ro có sai sót trọng yếu trong Báo cáo tài chính do gian lận hoặc nhầm lẫn. Khi thực hiện đánh giá các rủi ro này, kiểm toán viên đã xem xét kiểm soát nội bộ của Công ty liên quan đến việc lập và trình bày Báo cáo tài chính trung thực, hợp lý nhằm thiết kế các thủ tục kiểm toán phù hợp với tình hình thực tế, tuy nhiên không nhằm mục đích đưa ra ý kiến về hiệu quả của kiểm soát nội bộ của Công ty. Công việc kiểm toán cũng bao gồm đánh giá tính thích hợp của các chính sách kế toán được áp dụng và tính hợp lý của các ước tính kế toán của Ban Tổng Giám đốc cũng như đánh giá việc trình bày tổng thể Báo cáo tài chính.

Chúng tôi tin tưởng rằng các bằng chứng kiểm toán mà chúng tôi đã thu thập được là đầy đủ và thích hợp làm cơ sở cho ý kiến kiểm toán của chúng tôi.

### Ý kiến của Kiểm toán viên

Theo ý kiến của chúng tôi, Báo cáo tài chính đã phản ánh trung thực và hợp lý, trên các khía cạnh trọng yếu tình hình tài chính của Công ty Cổ phần Sadico Cần Thơ tại ngày 31 tháng 12 năm 2018, cũng như kết quả hoạt động kinh doanh và tình hình lưu chuyển tiền tệ cho năm tài chính kết thúc cùng ngày, phù hợp với các Chuẩn mực Kế toán Việt Nam, Chế độ Kế toán doanh nghiệp Việt Nam và các quy định pháp lý có liên quan đến việc lập và trình bày Báo cáo tài chính.

**Công ty TNHH Kiểm toán và Tư vấn A&C**  
**Chi nhánh Cần Thơ**



---

**Nguyễn Hữu Danh – Giám đốc**  
Số Giấy CNĐKHN kiểm toán: 1242-2018-008-1

---

**Nguyễn Thị Bé Ghi – Kiểm toán viên**  
Số Giấy CNĐKHN kiểm toán: 2646-2018-008-1

TP. Cần Thơ, ngày 25 tháng 3 năm 2019



**CÔNG TY CỔ PHẦN SADICO CẦN THƠ**

Địa chỉ: 366E, CMT8, phường Bùi Hữu Nghĩa, quận Bình Thủy, TP. Cần Thơ

**BÁO CÁO TÀI CHÍNH**

Cho năm tài chính kết thúc ngày 31 tháng 12 năm 2018

**BẢNG CÂN ĐỐI KẾ TOÁN**

Tại ngày 31 tháng 12 năm 2018

Đơn vị tính: VND

CHỈ TIÊU	Mã số	Thuyết minh	Số cuối năm	Số đầu năm
<b>A - TÀI SẢN NGẮN HẠN</b>	<b>100</b>		<b>91.988.772.106</b>	<b>80.802.284.831</b>
<b>I. Tiền và các khoản tương đương tiền</b>	<b>110</b>	<b>V.1</b>	<b>403.819.991</b>	<b>1.006.013.113</b>
1. Tiền	111		403.819.991	1.006.013.113
2. Các khoản tương đương tiền	112		-	-
<b>II. Đầu tư tài chính ngắn hạn</b>	<b>120</b>		<b>-</b>	<b>-</b>
1. Chứng khoán kinh doanh	121		-	-
2. Dự phòng giảm giá chứng khoán kinh doanh	122		-	-
3. Đầu tư nắm giữ đến ngày đáo hạn	123		-	-
<b>III. Các khoản phải thu ngắn hạn</b>	<b>130</b>		<b>32.914.831.787</b>	<b>35.736.074.480</b>
1. Phải thu ngắn hạn của khách hàng	131	V.3	34.291.735.780	36.860.435.401
2. Trả trước cho người bán ngắn hạn	132	V.4	1.247.965.528	31.387.600
3. Phải thu nội bộ ngắn hạn	133		-	-
4. Phải thu theo tiến độ kế hoạch hợp đồng xây dựng	134		-	-
5. Phải thu về cho vay ngắn hạn	135		-	-
6. Phải thu ngắn hạn khác	136	V.5	529.241.479	427.551.479
7. Dự phòng phải thu ngắn hạn khó đòi	137	V.6	(3.154.111.000)	(1.583.300.000)
8. Tài sản thiếu chờ xử lý	139		-	-
<b>IV. Hàng tồn kho</b>	<b>140</b>		<b>58.047.718.506</b>	<b>43.057.159.033</b>
1. Hàng tồn kho	141	V.7	58.047.718.506	43.057.159.033
2. Dự phòng giảm giá hàng tồn kho	149		-	-
<b>V. Tài sản ngắn hạn khác</b>	<b>150</b>		<b>622.401.822</b>	<b>1.003.038.205</b>
1. Chi phí trả trước ngắn hạn	151	V.8	249.620.909	242.666.364
2. Thuế giá trị gia tăng được khấu trừ	152		-	-
3. Thuế và các khoản khác phải thu Nhà nước	153	V.14	372.780.913	760.371.841
4. Giao dịch mua bán lại trái phiếu Chính phủ	154		-	-
5. Tài sản ngắn hạn khác	155		-	-



**CÔNG TY CỔ PHẦN SADICO CẦN THƠ**

Địa chỉ: 366E, CMT8, phường Bùi Hữu Nghĩa, quận Bình Thủy, TP. Cần Thơ

**BÁO CÁO TÀI CHÍNH**

Cho năm tài chính kết thúc ngày 31 tháng 12 năm 2018

**Bảng cân đối kế toán (tiếp theo)**

CHỈ TIÊU	Mã số	Thuyết minh	Số cuối năm	Số đầu năm
<b>B- TÀI SẢN DÀI HẠN</b>	<b>200</b>		<b>143.103.449.388</b>	<b>143.972.314.690</b>
<b>I. Các khoản phải thu dài hạn</b>	<b>210</b>		-	-
1. Phải thu dài hạn của khách hàng	211		-	-
2. Trả trước cho người bán dài hạn	212		-	-
3. Vốn kinh doanh ở đơn vị trực thuộc	213		-	-
4. Phải thu nội bộ dài hạn	214		-	-
5. Phải thu về cho vay dài hạn	215		-	-
6. Phải thu dài hạn khác	216		-	-
7. Dự phòng phải thu dài hạn khó đòi	219		-	-
<b>II. Tài sản cố định</b>	<b>220</b>		<b>84.978.756.183</b>	<b>96.778.323.247</b>
1. Tài sản cố định hữu hình	221	V.9	84.978.756.183	96.778.323.247
- Nguyên giá	222		180.348.504.458	189.476.075.009
- Giá trị hao mòn lũy kế	223		(95.369.748.275)	(92.697.751.762)
2. Tài sản cố định thuê tài chính	224		-	-
- Nguyên giá	225		-	-
- Giá trị hao mòn lũy kế	226		-	-
3. Tài sản cố định vô hình	227		-	-
- Nguyên giá	228	V.10	99.856.000	99.856.000
- Giá trị hao mòn lũy kế	229		(99.856.000)	(99.856.000)
<b>III. Bất động sản đầu tư</b>	<b>230</b>		-	-
- Nguyên giá	231		-	-
- Giá trị hao mòn lũy kế	232		-	-
<b>IV. Tài sản dở dang dài hạn</b>	<b>240</b>		-	-
1. Chi phí sản xuất, kinh doanh dở dang dài hạn	241		-	-
2. Chi phí xây dựng cơ bản dở dang	242		-	-
<b>V. Đầu tư tài chính dài hạn</b>	<b>250</b>		<b>57.485.335.162</b>	<b>46.525.335.162</b>
1. Đầu tư vào công ty con	251	V.2a	53.251.820.004	-
2. Đầu tư vào công ty liên doanh, liên kết	252		-	42.291.820.004
3. Đầu tư góp vốn vào đơn vị khác	253	V.2a	4.233.515.158	4.233.515.158
4. Dự phòng đầu tư tài chính dài hạn	254		-	-
5. Đầu tư nắm giữ đến ngày đáo hạn	255		-	-
<b>VI. Tài sản dài hạn khác</b>	<b>260</b>		<b>639.358.043</b>	<b>668.656.281</b>
1. Chi phí trả trước dài hạn	261		-	-
2. Tài sản thuế thu nhập hoãn lại	262		-	-
3. Thiết bị, vật tư, phụ tùng thay thế dài hạn	263	V.11	639.358.043	668.656.281
4. Tài sản dài hạn khác	268		-	-
<b>TỔNG CỘNG TÀI SẢN</b>	<b>270</b>		<b>235.092.221.494</b>	<b>224.774.599.521</b>



**CÔNG TY CỔ PHẦN SADICO CẦN THƠ**

Địa chỉ: 366E, CMT8, phường Bùi Hữu Nghĩa, quận Bình Thủy, TP. Cần Thơ

**BÁO CÁO TÀI CHÍNH**

Cho năm tài chính kết thúc ngày 31 tháng 12 năm 2018

**Bảng cân đối kế toán (tiếp theo)**

CHỈ TIÊU	Mã số	Thuyết minh	Số cuối năm	Số đầu năm
<b>C - NỢ PHẢI TRẢ</b>	<b>300</b>		<b>123.994.716.147</b>	<b>116.418.925.634</b>
<b>I. Nợ ngắn hạn</b>	<b>310</b>		<b>109.434.336.058</b>	<b>89.522.545.545</b>
1. Phải trả người bán ngắn hạn	311	V.12	15.490.375.459	9.006.667.988
2. Người mua trả tiền trước ngắn hạn	312	V.13	5.189.744.000	1.962.400.000
3. Thuế và các khoản phải nộp Nhà nước	313	V.14	538.832.069	671.870.998
4. Phải trả người lao động	314	V.15	12.507.267.229	10.026.172.921
5. Chi phí phải trả ngắn hạn	315	V.16	249.581.486	223.084.959
6. Phải trả nội bộ ngắn hạn	316		-	-
7. Phải trả theo tiến độ kế hoạch hợp đồng xây dựng	317		-	-
8. Doanh thu chưa thực hiện ngắn hạn	318	V.17	45.000.000	52.272.728
9. Phải trả ngắn hạn khác	319	V.18	155.109.089	25.352.841
10. Vay và nợ thuê tài chính ngắn hạn	320	V.19a	73.638.504.328	65.545.389.523
11. Dự phòng phải trả ngắn hạn	321		-	-
12. Quỹ khen thưởng, phúc lợi	322	V.20	1.619.922.398	2.009.333.587
13. Quỹ bình ổn giá	323		-	-
14. Giao dịch mua bán lại trái phiếu Chính phủ	324		-	-
<b>II. Nợ dài hạn</b>	<b>330</b>		<b>14.560.380.089</b>	<b>26.896.380.089</b>
1. Phải trả người bán dài hạn	331		-	-
2. Người mua trả tiền trước dài hạn	332		-	-
3. Chi phí phải trả dài hạn	333		-	-
4. Phải trả nội bộ về vốn kinh doanh	334		-	-
5. Phải trả nội bộ dài hạn	335		-	-
6. Doanh thu chưa thực hiện dài hạn	336		-	-
7. Phải trả dài hạn khác	337		-	-
8. Vay và nợ thuê tài chính dài hạn	338	V.19b	14.560.380.089	26.896.380.089
9. Trái phiếu chuyển đổi	339		-	-
10. Cổ phiếu ưu đãi	340		-	-
11. Thuế thu nhập hoãn lại phải trả	341		-	-
12. Dự phòng phải trả dài hạn	342		-	-
13. Quỹ phát triển khoa học và công nghệ	343		-	-



**CÔNG TY CỔ PHẦN SADICO CẦN THƠ**

Địa chỉ: 366E, CMT8, phường Bùi Hữu Nghĩa, quận Bình Thủy, TP. Cần Thơ


**BÁO CÁO TÀI CHÍNH**

Cho năm tài chính kết thúc ngày 31 tháng 12 năm 2018

**Bảng cân đối kế toán (tiếp theo)**

CHỈ TIÊU	Mã số	Thuyết minh	Số cuối năm	Số đầu năm
<b>D - VỐN CHỦ SỞ HỮU</b>	<b>400</b>		<b>111.097.505.347</b>	<b>108.355.673.887</b>
<b>I. Vốn chủ sở hữu</b>	<b>410</b>		<b>111.097.505.347</b>	<b>108.355.673.887</b>
1. Vốn góp của chủ sở hữu	411	V.21	67.999.970.000	64.999.970.000
- Cổ phiếu phổ thông có quyền biểu quyết	411a		67.999.970.000	64.999.970.000
- Cổ phiếu ưu đãi	411b		-	-
2. Thặng dư vốn cổ phần	412	V.21	(50.000.000)	(50.000.000)
3. Quyền chọn chuyển đổi trái phiếu	413		-	-
4. Vốn khác của chủ sở hữu	414		-	-
5. Cổ phiếu quỹ	415		-	-
6. Chênh lệch đánh giá lại tài sản	416		-	-
7. Chênh lệch tỷ giá hối đoái	417		-	-
8. Quỹ đầu tư phát triển	418	V.21	25.835.920.722	25.835.920.722
9. Quỹ hỗ trợ sắp xếp doanh nghiệp	419		-	-
10. Quỹ khác thuộc vốn chủ sở hữu	420		-	-
11. Lợi nhuận sau thuế chưa phân phối	421	V.21	17.311.614.625	17.569.783.165
- Lợi nhuận sau thuế chưa phân phối lũy kế đến cuối kỳ trước	421a		1.569.789.165	17.569.783.165
- Lợi nhuận sau thuế chưa phân phối kỳ này	421b		15.741.825.460	-
12. Nguồn vốn đầu tư xây dựng cơ bản	422		-	-
<b>II. Nguồn kinh phí và quỹ khác</b>	<b>430</b>		<b>-</b>	<b>-</b>
1. Nguồn kinh phí	431		-	-
2. Nguồn kinh phí đã hình thành tài sản cố định	432		-	-
<b>TỔNG CỘNG NGUỒN VỐN</b>	<b>440</b>		<b>235.092.221.494</b>	<b>224.774.599.521</b>

TP. Cần Thơ, ngày 09 tháng 01 năm 2019



Dương Thị Quỳnh Giao  
Người lập



Dương Thị Quỳnh Giao  
Kế toán trưởng



Nguyễn Phú Thọ  
Tổng Giám đốc



**CÔNG TY CỔ PHẦN SADICO CẦN THƠ**

Địa chỉ: 366E, CMT8, phường Bùi Hữu Nghĩa, quận Bình Thủy, TP. Cần Thơ

**BÁO CÁO TÀI CHÍNH**

Cho năm tài chính kết thúc ngày 31 tháng 12 năm 2018


**BÁO CÁO KẾT QUẢ HOẠT ĐỘNG KINH DOANH**

Cho năm tài chính kết thúc ngày 31 tháng 12 năm 2018


Đơn vị tính: VND

CHỈ TIÊU	Mã số	Thuyết minh	Năm nay	Năm trước
1. Doanh thu bán hàng và cung cấp dịch vụ	01	VI.1	276.038.301.768	231.988.393.697
2. Các khoản giảm trừ doanh thu	02		-	-
3. Doanh thu thuần về bán hàng và cung cấp dịch vụ	10		276.038.301.768	231.988.393.697
4. Giá vốn hàng bán	11	VI.2	241.313.257.597	197.889.797.065
5. Lợi nhuận gộp về bán hàng và cung cấp dịch vụ	20		34.725.044.171	34.098.596.632
6. Doanh thu hoạt động tài chính	21	VI.3	9.320.654.014	8.819.266.445
7. Chi phí tài chính	22	VI.4	6.497.958.147	7.936.582.755
Trong đó: chi phí lãi vay	23		6.488.077.229	7.915.016.642
8. Chi phí bán hàng	25	VI.5	2.802.933.218	2.494.255.771
9. Chi phí quản lý doanh nghiệp	26	VI.6	17.198.201.059	13.976.596.477
10. Lợi nhuận thuần từ hoạt động kinh doanh	30		17.546.605.761	18.510.428.074
11. Thu nhập khác	31	VI.7	981.844.026	2.060.802.557
12. Chi phí khác	32	VI.8	954.294	23.671.561
13. Lợi nhuận khác	40		980.889.732	2.037.130.996
14. Tổng lợi nhuận kế toán trước thuế	50		18.527.495.493	20.547.559.070
15. Chi phí thuế thu nhập doanh nghiệp hiện hành	51	V.14	1.916.133.872	2.403.733.669
16. Chi phí thuế thu nhập doanh nghiệp hoãn lại	52	VI.9	-	-
17. Lợi nhuận sau thuế thu nhập doanh nghiệp	60		<u>16.611.361.621</u>	<u>18.143.825.401</u>
18. Lãi cơ bản trên cổ phiếu	70	VI.9	-	-
19. Lãi suy giảm trên cổ phiếu	71	VI.9	-	-

TP. Cần Thơ, ngày 09 tháng 01 năm 2019



Dương Thị Quỳnh Giao  
Người lập



Dương Thị Quỳnh Giao  
Kế toán trưởng



Nguyễn Phú Thọ  
Tổng Giám đốc



**CÔNG TY CỔ PHẦN SADICO CẦN THƠ**

Địa chỉ: 366E, CMT8, phường Bùi Hữu Nghĩa, quận Bình Thủy, TP. Cần Thơ

**BÁO CÁO TÀI CHÍNH**

Cho năm tài chính kết thúc ngày 31 tháng 12 năm 2018

**BÁO CÁO LƯU CHUYỂN TIỀN TỆ**

(Theo phương pháp trực tiếp)

Cho năm tài chính kết thúc ngày 31 tháng 12 năm 2018

Đơn vị tính: VND

CHỈ TIÊU	Mã số	Thuyết minh	Năm nay	Năm trước
<b>I. Lưu chuyển tiền từ hoạt động kinh doanh</b>				
1. Tiền thu bán hàng, cung cấp dịch vụ và doanh thu khác	01		309.594.143.882	260.641.567.586
2. Tiền chi trả cho người cung cấp hàng hóa và dịch vụ	02		(228.158.429.442)	(163.203.283.841)
3. Tiền chi trả cho người lao động	03		(37.173.518.368)	(38.470.220.947)
4. Tiền lãi vay đã trả	04	V.16, VI.4	(6.488.035.247)	(7.915.674.331)
5. Thuế thu nhập doanh nghiệp đã nộp	05		(1.528.542.944)	(2.847.417.041)
6. Tiền thu khác từ hoạt động kinh doanh	06		2.618.113.070	2.090.675.145
7. Tiền chi khác cho hoạt động kinh doanh	07		(22.097.609.876)	(32.139.975.259)
<b>Lưu chuyển tiền thuần từ hoạt động kinh doanh</b>	<b>20</b>		<b>16.766.121.075</b>	<b>18.155.671.312</b>
<b>II. Lưu chuyển tiền từ hoạt động đầu tư</b>				
1. Tiền chi để mua sắm, xây dựng tài sản cố định và các tài sản dài hạn khác	21	V.9	(237.000.000)	(6.781.024.481)
2. Tiền thu từ thanh lý, nhượng bán tài sản cố định và các tài sản dài hạn khác	22		1.790.000.000	3.343.636.364
3. Tiền chi cho vay, mua các công cụ nợ của đơn vị khác	23		-	-
4. Tiền thu hồi cho vay, bán lại các công cụ nợ của đơn vị khác	24		-	-
5. Tiền chi đầu tư góp vốn vào đơn vị khác	25	V.2a	(10.960.000.000)	-
6. Tiền thu hồi đầu tư góp vốn vào đơn vị khác	26		-	-
7. Tiền thu lãi cho vay, cổ tức và lợi nhuận được chia	27	VI.3	9.271.500.000	8.805.740.000
<b>Lưu chuyển tiền thuần từ hoạt động đầu tư</b>	<b>30</b>		<b>(135.500.000)</b>	<b>5.368.351.883</b>



**CÔNG TY CỔ PHẦN SADICO CẦN THƠ**

Địa chỉ: 366E, CMT8, phường Bùi Hữu Nghĩa, quận Bình Thủy, TP. Cần Thơ


**BÁO CÁO TÀI CHÍNH**

Cho năm tài chính kết thúc ngày 31 tháng 12 năm 2018


**Báo cáo lưu chuyển tiền tệ (tiếp theo)**

CHỈ TIÊU	Mã số	Thuyết minh	Năm nay		Năm trước	
<b>III. Lưu chuyển tiền từ hoạt động tài chính</b>						
1. Tiền thu từ phát hành cổ phiếu, nhận vốn góp của chủ sở hữu	31		-	-	-	-
2. Tiền trả lại vốn góp cho các chủ sở hữu, mua lại cổ phiếu của doanh nghiệp đã phát hành	32		-	-	-	-
3. Tiền thu từ đi vay	33	V.19a	252.631.411.677	224.901.965.663		
4. Tiền trả nợ gốc vay	34	V.19a	(256.874.296.872)	(252.058.273.817)		
5. Tiền trả nợ gốc thuê tài chính	35		-	-	-	-
6. Cổ tức, lợi nhuận đã trả cho chủ sở hữu	36	V.21d	(12.989.984.000)	(8.710.000)		
<b>Lưu chuyển tiền thuần từ hoạt động tài chính</b>	<b>40</b>		<b>(17.232.869.195)</b>	<b>(27.165.018.154)</b>		
<b>Lưu chuyển tiền thuần trong năm</b>	<b>50</b>		<b>(602.248.120)</b>	<b>(3.640.994.959)</b>		
<b>Tiền và tương đương tiền đầu năm</b>	<b>60</b>	V.1	<b>1.006.013.113</b>	<b>4.647.021.850</b>		
Ảnh hưởng của thay đổi tỷ giá hối đoái quy đổi ngoại tệ	61		54.998	(13.778)		
<b>Tiền và tương đương tiền cuối năm</b>	<b>70</b>	V.1	<b>403.819.991</b>	<b>1.006.013.113</b>		

TP. Cần Thơ, ngày 09 tháng 01 năm 2019



Dương Thị Quỳnh Giao  
Người lập



Dương Thị Quỳnh Giao  
Kế toán trưởng



Nguyễn Phú Thọ  
Tổng Giám đốc



## **CÔNG TY CỔ PHẦN SADICO CẦN THƠ**

Địa chỉ: 366E Cách Mạng tháng 8, phường Bùi Hữu Nghĩa, quận Bình Thủy, TP. Cần Thơ

### **BÁO CÁO TÀI CHÍNH**

Cho năm tài chính kết thúc ngày 31 tháng 12 năm 2018

---

## **BẢN THUYẾT MINH BÁO CÁO TÀI CHÍNH**

Cho năm tài chính kết thúc ngày 31 tháng 12 năm 2018

### **I. ĐẶC ĐIỂM HOẠT ĐỘNG**

#### **1. Hình thức sở hữu vốn**

Công ty Cổ phần Sadico Cần Thơ (sau đây gọi tắt là "Công ty") là công ty cổ phần.

#### **2. Lĩnh vực kinh doanh**

Lĩnh vực kinh doanh của Công ty là sản xuất công nghiệp.

#### **3. Ngành nghề kinh doanh**

Hoạt động kinh doanh chính của Công ty là: Sản xuất bao bì, vải dệt từ Plastic; Sản xuất bao bì từ giấy; Kinh doanh vật liệu xây dựng; Ủy thác xuất nhập khẩu; Đầu tư kinh doanh bất động sản; In ấn; Kinh doanh, xuất nhập khẩu máy móc, thiết bị và phụ tùng ngành in, sau in và máy móc, thiết bị và phụ tùng máy khác; Kinh doanh, xuất nhập khẩu bao bì, nhựa, giấy, phụ gia và hóa chất ngành nhựa các loại.

#### **4. Chu kỳ sản xuất, kinh doanh thông thường**

Chu kỳ sản xuất kinh doanh thông thường của Công ty không quá 12 tháng.

#### **5. Cấu trúc Công ty**

##### **Công ty con**

Công ty chỉ đầu tư vào Công ty Cổ phần Xi măng Tây Đô có trụ sở chính tại Km 14, Quốc lộ 91, phường Phước Thới, quận Ô Môn, Thành phố Cần Thơ. Hoạt động kinh doanh chính của công ty con này là sản xuất xi măng, vôi và thạch cao. Tại ngày kết thúc năm tài chính, tỷ lệ vốn góp của Công ty tại công ty con này là 51,06%, tỷ lệ quyền biểu quyết và tỷ lệ phần sở hữu tương đương với tỷ lệ vốn góp.

#### **6. Tuyên bố về khả năng so sánh thông tin trên Báo cáo tài chính**

Các số liệu tương ứng của năm trước so sánh được với số liệu của năm nay.

#### **7. Nhân viên**

Tại ngày kết thúc năm tài chính Công ty có 243 nhân viên đang làm việc (số đầu năm là 244 nhân viên).

### **II. NĂM TÀI CHÍNH, ĐƠN VỊ TIỀN TỆ SỬ DỤNG TRONG KẾ TOÁN**

#### **1. Năm tài chính**

Năm tài chính của Công ty bắt đầu từ ngày 01 tháng 01 và kết thúc vào ngày 31 tháng 12 hàng năm.

#### **2. Đơn vị tiền tệ sử dụng trong kế toán**

Đơn vị tiền tệ sử dụng trong kế toán là Đồng Việt Nam (VND) do phần lớn các nghiệp vụ được thực hiện bằng đơn vị tiền tệ VND.



## **CÔNG TY CỔ PHẦN SADICO CẦN THƠ**

Địa chỉ: 366E Cách Mạng tháng 8, phường Bùi Hữu Nghĩa, quận Bình Thủy, TP. Cần Thơ

### **BÁO CÁO TÀI CHÍNH**

Cho năm tài chính kết thúc ngày 31 tháng 12 năm 2018

**Bản thuyết minh Báo cáo tài chính (tiếp theo)**

---

### **III. CHUẨN MỰC VÀ CHẾ ĐỘ KẾ TOÁN ÁP DỤNG**

#### **1. Chế độ Kế toán áp dụng**

Công ty áp dụng các Chuẩn mực Kế toán Việt Nam, Chế độ Kế toán doanh nghiệp Việt Nam được ban hành theo Thông tư số 200/2014/TT-BTC ngày 22 tháng 12 năm 2014 và các thông tư hướng dẫn thực hiện Chuẩn mực Kế toán của Bộ Tài chính trong việc lập và trình bày Báo cáo tài chính.

#### **2. Tuyên bố về việc tuân thủ Chuẩn mực Kế toán và Chế độ Kế toán**

Ban Tổng Giám đốc đảm bảo đã tuân thủ yêu cầu của các Chuẩn mực Kế toán Việt Nam, Chế độ Kế toán doanh nghiệp Việt Nam được ban hành theo Thông tư số 200/2014/TT-BTC ngày 22 tháng 12 năm 2014 cũng như các thông tư hướng dẫn thực hiện Chuẩn mực Kế toán của Bộ Tài chính trong việc lập và trình bày Báo cáo tài chính.

### **IV. CÁC CHÍNH SÁCH KẾ TOÁN ÁP DỤNG**

#### **1. Cơ sở lập Báo cáo tài chính**

Báo cáo tài chính được lập trên cơ sở kế toán dồn tích (trừ các thông tin liên quan đến các luồng tiền).

#### **2. Các giao dịch bằng ngoại tệ**

Các giao dịch phát sinh bằng ngoại tệ được chuyển đổi theo tỷ giá tại ngày phát sinh giao dịch. Số dư các khoản mục tiền tệ có gốc ngoại tệ tại ngày kết thúc năm tài chính được quy đổi theo tỷ giá tại ngày này.

Chênh lệch tỷ giá phát sinh trong năm từ các giao dịch bằng ngoại tệ được ghi nhận vào doanh thu hoạt động tài chính hoặc chi phí tài chính. Chênh lệch tỷ giá do đánh giá lại các khoản mục tiền tệ có gốc ngoại tệ tại ngày kết thúc năm tài chính sau khi bù trừ chênh lệch tăng và chênh lệch giảm được ghi nhận vào doanh thu hoạt động tài chính hoặc chi phí tài chính.

Tỷ giá sử dụng để quy đổi các giao dịch phát sinh bằng ngoại tệ là tỷ giá giao dịch thực tế tại thời điểm phát sinh giao dịch. Tỷ giá giao dịch thực tế đối với các giao dịch bằng ngoại tệ được xác định như sau:

- Đối với hợp đồng mua bán ngoại tệ (hợp đồng mua bán ngoại tệ giao ngay, hợp đồng kỳ hạn, hợp đồng tương lai, hợp đồng quyền chọn, hợp đồng hoán đổi): tỷ giá ký kết trong hợp đồng mua, bán ngoại tệ giữa Công ty và ngân hàng.
- Đối với các khoản góp vốn hoặc nhận vốn góp: tỷ giá mua ngoại tệ của ngân hàng nơi Công ty mở tài khoản để nhận vốn của nhà đầu tư tại ngày góp vốn.
- Đối với nợ phải thu: tỷ giá mua ngoại tệ của ngân hàng thương mại nơi Công ty chỉ định khách hàng thanh toán tại thời điểm giao dịch phát sinh.
- Đối với nợ phải trả: tỷ giá bán ngoại tệ của ngân hàng thương mại nơi Công ty dự kiến giao dịch tại thời điểm giao dịch phát sinh.
- Đối với các giao dịch mua sắm tài sản hoặc các khoản chi phí được thanh toán ngay bằng ngoại tệ (không qua các tài khoản phải trả): tỷ giá mua ngoại tệ của ngân hàng thương mại nơi Công ty thực hiện thanh toán.

Tỷ giá sử dụng để đánh giá lại số dư các khoản mục tiền tệ có gốc ngoại tệ tại ngày kết thúc năm tài chính được xác định theo nguyên tắc sau:



## **CÔNG TY CỔ PHẦN SADICO CẦN THƠ**

Địa chỉ: 366E Cách Mạng tháng 8, phường Bùi Hữu Nghĩa, quận Bình Thủy, TP. Cần Thơ

### **BÁO CÁO TÀI CHÍNH**

Cho năm tài chính kết thúc ngày 31 tháng 12 năm 2018

**Bản thuyết minh Báo cáo tài chính (tiếp theo)**

---

- Đối với các khoản ngoại tệ gửi ngân hàng: tỷ giá mua ngoại tệ của ngân hàng nơi Công ty mở tài khoản ngoại tệ.
- Đối với các khoản mục tiền tệ có gốc ngoại tệ được phân loại là tài sản khác: tỷ giá mua ngoại tệ của Ngân hàng TMCP Công thương Việt Nam – Chi nhánh Cần Thơ (Ngân hàng Công ty thường xuyên có giao dịch).
- Đối với các khoản mục tiền tệ có gốc ngoại tệ được phân loại là nợ phải trả: tỷ giá bán ngoại tệ của Ngân hàng TMCP Công thương Việt Nam – Chi nhánh Cần Thơ (Ngân hàng Công ty thường xuyên có giao dịch).

### **3. Tiền và các khoản tương đương tiền**

Tiền bao gồm tiền mặt và tiền gửi ngân hàng không kỳ hạn. Các khoản tương đương tiền là các khoản đầu tư ngắn hạn có thời hạn thu hồi không quá 3 tháng kể từ ngày đầu tư, có khả năng chuyển đổi dễ dàng thành một lượng tiền xác định và không có rủi ro trong việc chuyển đổi thành tiền tại thời điểm báo cáo.

### **4. Các khoản đầu tư tài chính**

#### ***Các khoản đầu tư vào công ty con***

#### ***Công ty con***

Công ty con là doanh nghiệp chịu sự kiểm soát của Công ty. Việc kiểm soát đạt được khi Công ty có khả năng kiểm soát các chính sách tài chính và hoạt động của doanh nghiệp nhận đầu tư nhằm thu được lợi ích kinh tế từ các hoạt động của doanh nghiệp đó.

#### ***Ghi nhận ban đầu***

Các khoản đầu tư vào công ty con được ghi nhận ban đầu theo giá gốc, bao gồm giá mua hoặc khoản góp vốn cộng các chi phí liên quan trực tiếp đến việc đầu tư. Trường hợp đầu tư bằng tài sản phi tiền tệ, giá trị khoản đầu tư được ghi nhận theo giá trị hợp lý của tài sản phi tiền tệ tại thời điểm phát sinh.

Cổ tức và lợi nhuận của các kỳ trước khi khoản đầu tư được mua được hạch toán giảm giá trị của chính khoản đầu tư đó. Cổ tức và lợi nhuận của các kỳ sau khi khoản đầu tư được mua được ghi nhận doanh thu. Cổ tức được nhận bằng cổ phiếu chỉ được theo dõi số lượng cổ phiếu tăng thêm, không ghi nhận giá trị cổ phiếu nhận được.

#### ***Dự phòng tổn thất cho các khoản đầu tư vào công ty con***

Dự phòng tổn thất cho các khoản đầu tư vào công ty con được trích lập khi công ty con bị lỗ với mức trích lập bằng chênh lệch giữa vốn góp thực tế của các bên tại công ty con và vốn chủ sở hữu thực có nhân với tỷ lệ góp vốn của Công ty so với tổng số vốn góp thực tế của các bên tại công ty con. Nếu công ty con là đối tượng lập Báo cáo tài chính hợp nhất thì căn cứ để xác định dự phòng tổn thất là Báo cáo tài chính hợp nhất.

Tăng, giảm số dự phòng tổn thất đầu tư vào công ty con cần phải trích lập tại ngày kết thúc năm tài chính được ghi nhận vào chi phí tài chính.

#### ***Các khoản đầu tư vào công cụ vốn của đơn vị khác***

Đầu tư vào công cụ vốn của đơn vị khác bao gồm các khoản đầu tư công cụ vốn nhưng Công ty không có quyền kiểm soát, đồng kiểm soát hoặc có ảnh hưởng đáng kể đối với bên được đầu tư.

Các khoản đầu tư vào công cụ vốn của đơn vị khác được ghi nhận ban đầu theo giá gốc, bao gồm giá mua hoặc khoản góp vốn cộng các chi phí trực tiếp liên quan đến hoạt động đầu tư. Cổ tức và



## CÔNG TY CỔ PHẦN SADICO CẦN THƠ

Địa chỉ: 366E Cách Mạng tháng 8, phường Bùi Hữu Nghĩa, quận Bình Thủy, TP. Cần Thơ

### BÁO CÁO TÀI CHÍNH

Cho năm tài chính kết thúc ngày 31 tháng 12 năm 2018

Bản thuyết minh Báo cáo tài chính (tiếp theo)

lợi nhuận của các kỳ trước khi khoản đầu tư được mua được hạch toán giảm giá trị của chính khoản đầu tư đó. Cổ tức và lợi nhuận của các kỳ sau khi khoản đầu tư được mua được ghi nhận doanh thu. Cổ tức được nhận bằng cổ phiếu chỉ được theo dõi số lượng cổ phiếu tăng thêm, không ghi nhận giá trị cổ phiếu nhận được.

Dự phòng tổn thất cho các khoản đầu tư vào công cụ vốn của đơn vị khác được trích lập như sau:

- Đối với khoản đầu tư vào cổ phiếu niêm yết hoặc giá trị hợp lý khoản đầu tư được xác định tin cậy, việc lập dự phòng dựa trên giá trị thị trường của cổ phiếu.
- Đối với khoản đầu tư không xác định được giá trị hợp lý tại thời điểm báo cáo, việc lập dự phòng được thực hiện căn cứ vào khoản lỗ của bên được đầu tư với mức trích lập bằng chênh lệch giữa vốn góp thực tế của các bên tại đơn vị khác và vốn chủ sở hữu thực có nhân với tỷ lệ góp vốn của Công ty so với tổng số vốn góp thực tế của các bên tại đơn vị khác.

Tăng, giảm số dự phòng tổn thất đầu tư vào công cụ vốn của đơn vị khác cần phải trích lập tại ngày kết thúc năm tài chính được ghi nhận vào chi phí tài chính.

#### 5. Các khoản phải thu

Các khoản nợ phải thu được trình bày theo giá trị ghi sổ trừ đi các khoản dự phòng phải thu khó đòi.

Việc phân loại các khoản phải thu là phải thu khách hàng và phải thu khác được thực hiện theo nguyên tắc sau:

- Phải thu của khách hàng phản ánh các khoản phải thu mang tính chất thương mại phát sinh từ giao dịch có tính chất mua – bán giữa Công ty và người mua là đơn vị độc lập với Công ty, bao gồm cả các khoản phải thu về tiền bán hàng xuất khẩu ủy thác cho đơn vị khác.
- Phải thu khác phản ánh các khoản phải thu không có tính thương mại, không liên quan đến giao dịch mua – bán.

Dự phòng phải thu khó đòi được lập cho từng khoản nợ phải thu khó đòi căn cứ vào tuổi nợ quá hạn của các khoản nợ hoặc dự kiến mức tổn thất có thể xảy ra, cụ thể như sau:

- Đối với nợ phải thu quá hạn thanh toán:
  - 30% giá trị đối với khoản nợ phải thu quá hạn từ trên 6 tháng đến dưới 1 năm.
  - 50% giá trị đối với khoản nợ phải thu quá hạn từ 1 năm đến dưới 2 năm.
  - 70% giá trị đối với khoản nợ phải thu quá hạn từ 2 năm đến dưới 3 năm.
  - 100% giá trị đối với khoản nợ phải thu quá hạn từ 3 năm trở lên.
- Đối với nợ phải thu chưa quá hạn thanh toán nhưng khó có khả năng thu hồi: căn cứ vào dự kiến mức tổn thất để lập dự phòng.

Tăng, giảm số dự phòng nợ phải thu khó đòi cần phải trích lập tại ngày kết thúc năm tài chính được ghi nhận vào chi phí quản lý doanh nghiệp.

#### 6. Hàng tồn kho

Hàng tồn kho được ghi nhận theo giá thấp hơn giữa giá gốc và giá trị thuần có thể thực hiện được.

Giá gốc hàng tồn kho được xác định như sau:

- Nguyên vật liệu, hàng hóa: bao gồm chi phí mua và các chi phí liên quan trực tiếp khác phát sinh để có được hàng tồn kho ở địa điểm và trạng thái hiện tại.
- Chi phí sản xuất kinh doanh dở dang: chỉ bao gồm chi phí nguyên vật liệu chính.



## CÔNG TY CỔ PHẦN SADICO CẦN THƠ

Địa chỉ: 366E Cách Mạng tháng 8, phường Bùi Hữu Nghĩa, quận Bình Thủy, TP. Cần Thơ

### BÁO CÁO TÀI CHÍNH

Cho năm tài chính kết thúc ngày 31 tháng 12 năm 2018

**Bản thuyết minh Báo cáo tài chính (tiếp theo)**

- Thành phẩm: bao gồm chi phí nguyên vật liệu, nhân công trực tiếp và chi phí sản xuất chung có liên quan trực tiếp được phân bổ dựa trên mức độ hoạt động bình thường.

Giá xuất kho được tính theo phương pháp bình quân gia quyền và được hạch toán theo phương pháp kê khai thường xuyên.

Giá trị thuần có thể thực hiện được là giá bán ước tính của hàng tồn kho trong kỳ sản xuất, kinh doanh bình thường trừ chi phí ước tính để hoàn thành và chi phí ước tính cần thiết cho việc tiêu thụ chúng.

Dự phòng giảm giá hàng tồn kho được lập cho từng mặt hàng tồn kho có giá gốc lớn hơn giá trị thuần có thể thực hiện được. Tăng, giảm số dư dự phòng giảm giá hàng tồn kho cần phải trích lập tại ngày kết thúc năm tài chính được ghi nhận vào giá vốn hàng bán.

#### 7. Chi phí trả trước

Chi phí trả trước bao gồm các chi phí thực tế đã phát sinh nhưng có liên quan đến kết quả hoạt động sản xuất kinh doanh của nhiều kỳ kế toán. Chi phí trả trước của Công ty chủ yếu là chi phí bảo hiểm. Các chi phí trả trước này được phân bổ trong khoảng thời gian trả trước hoặc thời gian các lợi ích kinh tế tương ứng được tạo ra từ các chi phí này.

#### 8. Tài sản cố định hữu hình

Tài sản cố định hữu hình được thể hiện theo nguyên giá trừ hao mòn lũy kế. Nguyên giá tài sản cố định hữu hình bao gồm toàn bộ các chi phí mà Công ty phải bỏ ra để có được tài sản cố định tính đến thời điểm đưa tài sản đó vào trạng thái sẵn sàng sử dụng. Các chi phí phát sinh sau ghi nhận ban đầu chỉ được ghi tăng nguyên giá tài sản cố định nếu các chi phí này chắc chắn làm tăng lợi ích kinh tế trong tương lai do sử dụng tài sản đó. Các chi phí phát sinh không thỏa mãn điều kiện trên được ghi nhận là chi phí sản xuất, kinh doanh trong năm.

Khi tài sản cố định hữu hình được bán hay thanh lý, nguyên giá và giá trị hao mòn lũy kế được xóa sổ và lãi, lỗ phát sinh do thanh lý được ghi nhận vào thu nhập hay chi phí trong năm.

Tài sản cố định hữu hình được khấu hao theo phương pháp đường thẳng dựa trên thời gian hữu dụng ước tính. Số năm khấu hao của các loại tài sản cố định hữu hình như sau:

<u>Loại tài sản cố định</u>	<u>Năm nay</u>
Nhà cửa, vật kiến trúc	06 - 30
Máy móc và thiết bị	05 - 15
Phương tiện vận tải, truyền dẫn	04 - 10
Thiết bị, dụng cụ quản lý	07 - 08

#### 9. Tài sản cố định vô hình

Tài sản cố định vô hình được thể hiện theo nguyên giá trừ hao mòn lũy kế.

Nguyên giá tài sản cố định vô hình bao gồm toàn bộ các chi phí mà Công ty phải bỏ ra để có được tài sản cố định tính đến thời điểm đưa tài sản đó vào trạng thái sẵn sàng sử dụng. Chi phí liên quan đến tài sản cố định vô hình phát sinh sau khi ghi nhận ban đầu được ghi nhận là chi phí sản xuất, kinh doanh trong kỳ trừ khi các chi phí này gắn liền với một tài sản cố định vô hình cụ thể và làm tăng lợi ích kinh tế từ các tài sản này.



## **CÔNG TY CỔ PHẦN SADICO CẦN THƠ**

Địa chỉ: 366E Cách Mạng tháng 8, phường Bùi Hữu Nghĩa, quận Bình Thủy, TP. Cần Thơ

### **BÁO CÁO TÀI CHÍNH**

Cho năm tài chính kết thúc ngày 31 tháng 12 năm 2018

**Bản thuyết minh Báo cáo tài chính (tiếp theo)**

---

Khi tài sản cố định vô hình được bán hay thanh lý, nguyên giá và giá trị hao mòn lũy kế được xóa sổ và lãi, lỗ phát sinh do thanh lý được ghi nhận vào thu nhập hay chi phí trong năm.

Tài sản cố định vô hình của Công ty chỉ gồm:

#### ***Chương trình phần mềm máy tính***

Chi phí liên quan đến các chương trình phần mềm máy tính không phải là một bộ phận gắn kết với phần cứng có liên quan được vốn hóa. Nguyên giá của phần mềm máy tính là toàn bộ các chi phí mà Công ty đã chi ra tính đến thời điểm đưa phần mềm vào sử dụng. Phần mềm máy tính được khấu hao theo phương pháp đường thẳng trong 2 năm.

#### **10. Chi phí xây dựng cơ bản dở dang**

Chi phí xây dựng cơ bản dở dang phản ánh các chi phí liên quan trực tiếp (bao gồm cả chi phí lãi vay có liên quan phù hợp với chính sách kế toán) của Công ty đến các tài sản đang trong quá trình xây dựng, máy móc thiết bị đang lắp đặt để phục vụ cho mục đích sản xuất, cho thuê và quản lý cũng như chi phí liên quan đến việc sửa chữa tài sản cố định đang thực hiện. Các tài sản này được ghi nhận theo giá gốc và không được tính khấu hao.

#### **11. Các khoản nợ phải trả và chi phí phải trả**

Các khoản nợ phải trả và chi phí phải trả được ghi nhận cho số tiền phải trả trong tương lai liên quan đến hàng hóa và dịch vụ đã nhận được. Chi phí phải trả được ghi nhận dựa trên các ước tính hợp lý về số tiền phải trả.

Việc phân loại các khoản phải trả là phải trả người bán, chi phí phải trả và phải trả khác được thực hiện theo nguyên tắc sau:

- Phải trả người bán phản ánh các khoản phải trả mang tính chất thương mại phát sinh từ giao dịch mua hàng hóa, dịch vụ, tài sản và người bán là đơn vị độc lập với Công ty, bao gồm cả các khoản phải trả khi nhập khẩu thông qua người nhận ủy thác.
- Chi phí phải trả phản ánh các khoản phải trả cho hàng hóa, dịch vụ đã nhận được từ người bán hoặc đã cung cấp cho người mua nhưng chưa chi trả do chưa có hóa đơn hoặc chưa đủ hồ sơ, tài liệu kế toán và các khoản phải trả cho người lao động về tiền lương nghỉ phép, các khoản chi phí sản xuất, kinh doanh phải trích trước.
- Phải trả khác phản ánh các khoản phải trả không có tính thương mại, không liên quan đến giao dịch mua, bán, cung cấp hàng hóa dịch vụ.

Các khoản nợ phải trả và chi phí phải trả được phân loại ngắn hạn và dài hạn trên Bảng cân đối kế toán căn cứ theo kỳ hạn còn lại tại ngày kết thúc năm tài chính.

#### **12. Vốn chủ sở hữu**

##### ***Vốn góp của chủ sở hữu***

Vốn góp của chủ sở hữu được ghi nhận theo số vốn thực tế đã góp của các cổ đông.

##### ***Thặng dư vốn cổ phần***

Thặng dư vốn cổ phần được ghi nhận theo số chênh lệch giữa giá phát hành và mệnh giá cổ phiếu khi phát hành lần đầu hoặc phát hành bổ sung, chênh lệch giữa giá tái phát hành và giá trị sổ sách của cổ phiếu quỹ và cấu phần vốn của trái phiếu chuyển đổi khi đáo hạn. Chi phí trực tiếp liên quan đến việc phát hành bổ sung cổ phiếu và tái phát hành cổ phiếu quỹ được ghi giảm thặng dư vốn cổ phần.



## **CÔNG TY CỔ PHẦN SADICO CẦN THƠ**

Địa chỉ: 366E Cách Mạng tháng 8, phường Bùi Hữu Nghĩa, quận Bình Thủy, TP. Cần Thơ

### **BÁO CÁO TÀI CHÍNH**

Cho năm tài chính kết thúc ngày 31 tháng 12 năm 2018

**Bản thuyết minh Báo cáo tài chính (tiếp theo)**

---

#### **13. Phân phối lợi nhuận**

Lợi nhuận sau thuế thu nhập doanh nghiệp được phân phối cho các cổ đông sau khi đã trích lập các quỹ theo Điều lệ của Công ty cũng như các quy định của pháp luật và đã được Đại hội đồng cổ đông phê duyệt.

Việc phân phối lợi nhuận cho các cổ đông được cân nhắc đến các khoản mục phi tiền tệ nằm trong lợi nhuận sau thuế chưa phân phối có thể ảnh hưởng đến luồng tiền và khả năng chi trả cổ tức như lãi do đánh giá lại tài sản mang đi góp vốn, lãi do đánh giá lại các khoản mục tiền tệ, các công cụ tài chính và các khoản mục phi tiền tệ khác.

Cổ tức được ghi nhận là nợ phải trả khi được Đại hội đồng cổ đông phê duyệt.

#### **14. Ghi nhận doanh thu và thu nhập**

##### ***Doanh thu bán hàng hóa, thành phẩm***

Doanh thu bán hàng hóa, thành phẩm được ghi nhận khi đồng thời thỏa mãn các điều kiện sau:

- Công ty đã chuyển giao phần lớn rủi ro và lợi ích gắn liền với quyền sở hữu hàng hóa, sản phẩm cho người mua.
- Công ty không còn nắm giữ quyền quản lý hàng hóa, sản phẩm như người sở hữu hàng hóa, sản phẩm hoặc quyền kiểm soát hàng hóa, sản phẩm.
- Doanh thu được xác định tương đối chắc chắn. Khi hợp đồng quy định người mua được quyền trả lại sản phẩm, hàng hóa đã mua theo những điều kiện cụ thể, doanh thu chỉ được ghi nhận khi những điều kiện cụ thể đó không còn tồn tại và người mua không được quyền trả lại hàng hóa, sản phẩm (trừ trường hợp khách hàng có quyền trả lại hàng hóa, sản phẩm dưới hình thức đổi lại để lấy hàng hóa, dịch vụ khác).
- Công ty đã hoặc sẽ thu được lợi ích kinh tế từ giao dịch bán hàng.
- Xác định được chi phí liên quan đến giao dịch bán hàng.

##### ***Doanh thu cung cấp dịch vụ***

Doanh thu cung cấp dịch vụ được ghi nhận khi đồng thời thỏa mãn các điều kiện sau:

- Doanh thu được xác định tương đối chắc chắn. Khi hợp đồng quy định người mua được quyền trả lại dịch vụ đã mua theo những điều kiện cụ thể, doanh thu chỉ được ghi nhận khi những điều kiện cụ thể đó không còn tồn tại và người mua không được quyền trả lại dịch vụ đã cung cấp.
- Công ty đã hoặc sẽ thu được lợi ích kinh tế từ giao dịch cung cấp dịch vụ đó.
- Xác định được phần công việc đã hoàn thành vào thời điểm báo cáo.
- Xác định được chi phí phát sinh cho giao dịch và chi phí để hoàn thành giao dịch cung cấp dịch vụ đó.

Trường hợp dịch vụ được thực hiện trong nhiều kỳ thì doanh thu được ghi nhận trong năm được căn cứ vào kết quả phần công việc đã hoàn thành vào ngày kết thúc năm tài chính.

##### ***Tiền lãi***

Tiền lãi được ghi nhận trên cơ sở thời gian và lãi suất thực tế từng kỳ.

##### ***Cổ tức được chia***

Cổ tức được chia được ghi nhận khi Công ty được quyền nhận cổ tức từ việc góp vốn. Cổ tức được nhận bằng cổ phiếu chỉ được theo dõi số lượng cổ phiếu tăng thêm, không ghi nhận giá trị cổ phiếu nhận được.



## CÔNG TY CỔ PHẦN SADICO CẦN THƠ

Địa chỉ: 366E Cách Mạng tháng 8, phường Bùi Hữu Nghĩa, quận Bình Thủy, TP. Cần Thơ

### BÁO CÁO TÀI CHÍNH

Cho năm tài chính kết thúc ngày 31 tháng 12 năm 2018

Bản thuyết minh Báo cáo tài chính (tiếp theo)

#### 15. Chi phí đi vay

Chi phí đi vay bao gồm lãi tiền vay và các chi phí khác phát sinh liên quan trực tiếp đến các khoản vay.

Chi phí đi vay được ghi nhận vào chi phí khi phát sinh. Trường hợp chi phí đi vay liên quan trực tiếp đến việc đầu tư xây dựng hoặc sản xuất tài sản dở dang cần có một thời gian đủ dài (trên 12 tháng) để có thể đưa vào sử dụng theo mục đích định trước hoặc bán thì chi phí đi vay này được tính vào giá trị của tài sản đó. Đối với khoản vay riêng phục vụ việc xây dựng tài sản cố định, bất động sản đầu tư, lãi vay được vốn hóa kể cả khi thời gian xây dựng dưới 12 tháng. Các khoản thu nhập phát sinh từ việc đầu tư tạm thời các khoản vay được ghi giảm nguyên giá tài sản có liên quan.

Đối với các khoản vốn vay chung trong đó có sử dụng cho mục đích đầu tư xây dựng hoặc sản xuất tài sản dở dang thì chi phí đi vay vốn hóa được xác định theo tỷ lệ vốn hóa đối với chi phí lũy kế bình quân gia quyền phát sinh cho việc đầu tư xây dựng cơ bản hoặc sản xuất tài sản đó. Tỷ lệ vốn hóa được tính theo tỷ lệ lãi suất bình quân gia quyền của các khoản vay chưa trả trong năm, ngoại trừ các khoản vay riêng biệt phục vụ cho mục đích hình thành một tài sản cụ thể.

#### 16. Các khoản chi phí

Chi phí là những khoản làm giảm lợi ích kinh tế được ghi nhận tại thời điểm giao dịch phát sinh hoặc khi có khả năng tương đối chắc chắn sẽ phát sinh trong tương lai không phân biệt đã chi tiền hay chưa.

Các khoản chi phí và khoản doanh thu do nó tạo ra phải được ghi nhận đồng thời theo nguyên tắc phù hợp. Trong trường hợp nguyên tắc phù hợp xung đột với nguyên tắc thận trọng, chi phí được ghi nhận căn cứ vào bản chất và quy định của các chuẩn mực kế toán để đảm bảo phản ánh giao dịch một cách trung thực, hợp lý.

#### 17. Thuế thu nhập doanh nghiệp

Chi phí thuế thu nhập doanh nghiệp bao gồm thuế thu nhập hiện hành và thuế thu nhập hoãn lại.

##### *Thuế thu nhập hiện hành*

Thuế thu nhập hiện hành là khoản thuế được tính dựa trên thu nhập tính thuế. Thu nhập tính thuế chênh lệch so với lợi nhuận kế toán là do điều chỉnh các khoản chênh lệch tạm thời giữa thuế và kế toán, các chi phí không được trừ cũng như điều chỉnh các khoản thu nhập không phải chịu thuế và các khoản lỗ được chuyển.

##### *Thuế thu nhập hoãn lại*

Thuế thu nhập hoãn lại là khoản thuế thu nhập doanh nghiệp sẽ phải nộp hoặc sẽ được hoàn lại do chênh lệch tạm thời giữa giá trị ghi sổ của tài sản và nợ phải trả cho mục đích lập Báo cáo tài chính và cơ sở tính thuế thu nhập. Thuế thu nhập hoãn lại phải trả được ghi nhận cho tất cả các khoản chênh lệch tạm thời chịu thuế. Tài sản thuế thu nhập hoãn lại chỉ được ghi nhận khi chắc chắn trong tương lai sẽ có lợi nhuận tính thuế để sử dụng những chênh lệch tạm thời được khấu trừ này.

Giá trị ghi sổ của tài sản thuế thu nhập doanh nghiệp hoãn lại được xem xét lại vào ngày kết thúc năm tài chính và sẽ được ghi giảm đến mức đảm bảo chắc chắn có đủ lợi nhuận tính thuế cho phép lợi ích của một phần hoặc toàn bộ tài sản thuế thu nhập hoãn lại được sử dụng. Các tài sản thuế thu nhập doanh nghiệp hoãn lại chưa được ghi nhận trước đây được xem xét lại vào ngày kết thúc năm tài chính và được ghi nhận khi chắc chắn có đủ lợi nhuận tính thuế để có thể sử dụng các tài sản thuế thu nhập hoãn lại chưa ghi nhận này.



## CÔNG TY CỔ PHẦN SADICO CẦN THƠ

Địa chỉ: 366E Cách Mạng tháng 8, phường Bùi Hữu Nghĩa, quận Bình Thủy, TP. Cần Thơ

### BÁO CÁO TÀI CHÍNH

Cho năm tài chính kết thúc ngày 31 tháng 12 năm 2018

Bản thuyết minh Báo cáo tài chính (tiếp theo)

Tài sản thuế thu nhập hoãn lại và thuế thu nhập hoãn lại phải trả được xác định theo thuế suất dự tính sẽ áp dụng cho năm tài sản được thu hồi hay nợ phải trả được thanh toán dựa trên các mức thuế suất có hiệu lực tại ngày kết thúc năm tài chính. Thuế thu nhập hoãn lại được ghi nhận vào Báo cáo kết quả hoạt động kinh doanh và chỉ ghi trực tiếp vào vốn chủ sở hữu khi khoản thuế đó liên quan đến các khoản mục được ghi thẳng vào vốn chủ sở hữu.

Tài sản thuế thu nhập hoãn lại và thuế thu nhập hoãn lại phải trả được bù trừ khi:

- Công ty có quyền hợp pháp được bù trừ giữa tài sản thuế thu nhập hiện hành với thuế thu nhập hiện hành phải nộp; và
- Các tài sản thuế thu nhập hoãn lại và thuế thu nhập hoãn lại phải trả này liên quan đến thuế thu nhập doanh nghiệp được quản lý bởi cùng một cơ quan thuế:
  - Đối với cùng một đơn vị chịu thuế; hoặc
  - Công ty dự định thanh toán thuế thu nhập hiện hành phải trả và tài sản thuế thu nhập hiện hành trên cơ sở thuần hoặc thu hồi tài sản đồng thời với việc thanh toán nợ phải trả trong từng kỳ tương lai khi các khoản trọng yếu của thuế thu nhập hoãn lại phải trả hoặc tài sản thuế thu nhập hoãn lại được thanh toán hoặc thu hồi.

#### 18. Bên liên quan

Các bên được coi là liên quan nếu một bên có khả năng kiểm soát hoặc có ảnh hưởng đáng kể đối với bên kia trong việc ra quyết định các chính sách tài chính và hoạt động. Các bên cũng được xem là bên liên quan nếu cùng chịu sự kiểm soát chung hay chịu ảnh hưởng đáng kể chung.

Trong việc xem xét mối quan hệ của các bên liên quan, bản chất của mối quan hệ được chú trọng nhiều hơn hình thức pháp lý.

#### 19. Báo cáo theo bộ phận

Bộ phận theo lĩnh vực kinh doanh là một phần có thể xác định riêng biệt tham gia vào quá trình sản xuất hoặc cung cấp sản phẩm, dịch vụ và có rủi ro và lợi ích kinh tế khác với các bộ phận kinh doanh khác.

Bộ phận theo khu vực địa lý là một phần có thể xác định riêng biệt tham gia vào quá trình sản xuất hoặc cung cấp sản phẩm, dịch vụ trong phạm vi một môi trường kinh tế cụ thể và có rủi ro và lợi ích kinh tế khác với các bộ phận kinh doanh trong các môi trường kinh tế khác.

Thông tin bộ phận được lập và trình bày phù hợp với chính sách kế toán áp dụng cho việc lập và trình bày Báo cáo tài chính của Công ty.

## V. THÔNG TIN BỔ SUNG CHO CÁC KHOẢN MỤC TRÌNH BÀY TRONG BẢNG CÂN ĐỐI KẾ TOÁN

### 1. Tiền và các khoản tương đương tiền

	Số cuối năm	Số đầu năm
Tiền mặt	139.214.047	3.309.386
Tiền gửi ngân hàng không kỳ hạn	264.605.944	1.002.703.727
<b>Cộng</b>	<b>403.819.991</b>	<b>1.006.013.113</b>



## CÔNG TY CỔ PHẦN SADICO CẦN THƠ

Địa chỉ: 366E Cách Mạng tháng 8, phường Bùi Hữu Nghĩa, quận Bình Thủy, TP. Cần Thơ

### BÁO CÁO TÀI CHÍNH

Cho năm tài chính kết thúc ngày 31 tháng 12 năm 2018

Bản thuyết minh Báo cáo tài chính (tiếp theo)

## 2. Các khoản đầu tư tài chính

Các khoản đầu tư tài chính của Công ty chỉ có đầu tư góp vốn vào đơn vị khác. Thông tin về các khoản đầu tư tài chính của Công ty như sau:

	Số cuối năm		Số đầu năm	
	Giá gốc	Dự phòng	Giá gốc	Dự phòng
<i>Đầu tư vào công ty con</i>	<b>53.251.820.004</b>	-	-	-
Công ty Cổ phần Xi măng Tây Đô <sup>(i)</sup>	53.251.820.004	-	-	-
<i>Đầu tư vào công ty liên kết</i>	-	-	<b>42.291.820.004</b>	-
Công ty Cổ phần Xi măng Tây Đô <sup>(i)</sup>	-	-	42.291.820.004	-
<i>Đầu tư góp vốn vào đơn vị khác</i>	<b>4.233.515.158</b>	-	<b>4.233.515.158</b>	-
Công ty Cổ phần Xi măng Hà Tiên <sup>(ii)</sup>	2.682.621.200	-	2.682.621.200	-
Công ty Cổ phần Xi măng Hà Tiên Kiên Giang <sup>(iii)</sup>	1.550.893.958	-	1.550.893.958	-
<b>Cộng</b>	<b>57.485.335.162</b>	-	<b>46.525.335.162</b>	-

(i) Trong năm, Công ty đã mua thêm 219.200 cổ phiếu của Công ty Cổ phần Xi măng Tây Đô với giá mua là 10.960.000.000 VND. Tại ngày kết thúc năm tài chính, Công ty đã nắm giữ 3.880.350 cổ phiếu, tương đương 51,06% vốn điều lệ (số đầu năm là 3.661.150 cổ phiếu, tương đương 48,17% vốn điều lệ).

(ii) Theo Giấy chứng nhận đăng ký doanh nghiệp số 1700445937 ngày 09 tháng 12 năm 2003 do Sở Kế hoạch và Đầu tư tỉnh Kiên Giang cấp, Công ty đầu tư vào Công ty Cổ phần Xi măng Hà Tiên 2.638.400.000 VND, tương đương 7,75% vốn điều lệ. Tại ngày kết thúc năm tài chính, Công ty đã đầu tư 2.638.400.000 VND, tương đương 7,75% vốn điều lệ (Số đầu năm 2.638.400.000 VND, tương đương 7,75% vốn điều lệ).

(iii) Theo Giấy chứng nhận đăng ký doanh nghiệp số 1700105088 ngày 02 tháng 02 năm 2005 do Sở Kế hoạch Đầu tư tỉnh Kiên Giang cấp, Công ty đầu tư vào Công ty Cổ phần Xi măng Hà Tiên Kiên Giang 1.400.000.000 VND, tương đương 3,05% vốn điều lệ. Tại ngày kết thúc năm tài chính, Công ty đã đầu tư 1.400.000.000 VND, tương đương 3,05% vốn điều lệ (số đầu năm là 1.400.000.000 VND, tương đương 3,05% vốn điều lệ).

Công ty chưa xác định giá trị hợp lý của các khoản đầu tư do chưa có hướng dẫn cụ thể về việc xác định giá trị hợp lý.

#### *Tình hình hoạt động của công ty con*

Công ty Cổ phần Xi măng Tây Đô hiện đang hoạt động kinh doanh bình thường, không có thay đổi lớn so với năm trước.

#### *Giao dịch với Công ty con và công ty liên kết*

Trong năm, Công ty phát sinh giao dịch bán hàng hóa, thành phẩm cho Công ty Cổ phần Xi măng Tây Đô là công ty con với số tiền là 37.291.971.200 VND (giai đoạn công ty liên kết với số tiền là 24.526.027.200 VND) và cổ tức nhận được giai đoạn công ty liên kết là 7.322.300.000 VND.

## 3. Phải thu ngắn hạn của khách hàng

	Số cuối năm		Số đầu năm	
	Giá gốc	Dự phòng	Giá gốc	Dự phòng
<i>Phải thu các bên liên quan</i>	<b>4.453.680.000</b>	-	<b>8.601.322.620</b>	-
Công ty Cổ phần Xi măng Tây Đô	-	-	5.422.595.640	-
Công ty Cổ phần Xi măng Hà Tiên - Kiên Giang	4.453.680.000	-	3.178.726.980	-



**CÔNG TY CỔ PHẦN SADICO CẦN THƠ**

Địa chỉ: 366E Cách Mạng tháng 8, phường Bùi Hữu Nghĩa, quận Bình Thủy, TP. Cần Thơ

**BÁO CÁO TÀI CHÍNH**

Cho năm tài chính kết thúc ngày 31 tháng 12 năm 2018

**Bản thuyết minh Báo cáo tài chính (tiếp theo)**

	<u>Số cuối năm</u>	<u>Số đầu năm</u>
<i>Phải thu các khách hàng khác</i>	<b>29.838.055.780</b>	<b>28.259.112.781</b>
Chi nhánh Công ty Cổ phần Xi măng Thăng Long	2.503.200.000	6.525.200.000
Công ty Cổ phần Công nghiệp Tân Đức	6.123.671.000	6.708.422.000
Chi nhánh Công ty TNHH MTV Xây lắp An Giang - Nhà máy Xi măng An Giang	4.345.833.800	2.810.500.000
Công ty Cổ phần Xi măng Kiên Giang	6.035.435.780	2.857.421.875
Các khách hàng khác	10.829.915.200	9.357.568.906
<b>Cộng</b>	<b><u>34.291.735.780</u></b>	<b><u>36.860.435.401</u></b>

Toàn bộ số dư phải thu ngắn hạn của Công ty có giá trị sổ sách tại ngày 31/12/2018 là 34.291.735.780 VND (số đầu năm là 36.860.435.401 VND) đã được thế chấp để đảm bảo cho khoản vay của Ngân hàng TNHH MTV HSBC (Việt Nam) và Ngân hàng TMCP Công thương Việt Nam – Chi nhánh Cần Thơ.

**4. Trả trước cho người bán ngắn hạn**

	<u>Số cuối năm</u>	<u>Số đầu năm</u>
<i>Trả trước cho các người bán khác</i>		
Rieckermann GmbH	592.883.028	-
Công ty TNHH Thương mại và Dịch vụ Kỹ thuật Vinh Hoa	409.612.500	-
Công ty TNHH IBB Việt Nam	154.000.000	-
Các nhà cung cấp khác	91.470.000	31.387.600
<b>Cộng</b>	<b><u>1.247.965.528</u></b>	<b><u>31.387.600</u></b>

**5. Phải thu ngắn hạn khác**

	<u>Số cuối năm</u>		<u>Số đầu năm</u>	
	<u>Giá trị</u>	<u>Dự phòng</u>	<u>Giá trị</u>	<u>Dự phòng</u>
<i>Phải thu các tổ chức và cá nhân khác</i>				
Các khoản ký cược, ký quỹ	44.339.800	-	24.667.706	-
Tạm ứng	189.502.072	-	168.508.744	-
Các khoản phải thu ngắn hạn khác	295.399.607	(159.900.000)	234.375.029	(159.900.000)
<b>Cộng</b>	<b><u>529.241.479</u></b>	<b><u>(159.900.000)</u></b>	<b><u>427.551.479</u></b>	<b><u>(159.900.000)</u></b>

**6. Nợ xấu**

	<u>Số cuối năm</u>			<u>Số đầu năm</u>		
	<u>Thời gian quá hạn</u>	<u>Giá gốc</u>	<u>Giá trị có thể thu hồi</u>	<u>Thời gian quá hạn</u>	<u>Giá gốc</u>	<u>Giá trị có thể thu hồi</u>
<i>Các tổ chức và cá nhân khác</i>						
Chi nhánh Công ty Cổ phần Xi măng Thăng Long - Phải thu tiền bán hàng	Quá hạn từ 1 năm đến dưới 2 năm	2.503.200.000	1.251.600.000	Từ 6 tháng đến dưới 1 năm	6.525.200.000	5.277.800.000
Công ty TNHH Xây	Trên 3 năm			Trên 3 năm		



**CÔNG TY CỔ PHẦN SADICO CẦN THƠ**

Địa chỉ: 366E Cách Mạng tháng 8, phường Bùi Hữu Nghĩa, quận Bình Thủy, TP. Cần Thơ

**BÁO CÁO TÀI CHÍNH**

Cho năm tài chính kết thúc ngày 31 tháng 12 năm 2018

Bản thuyết minh Báo cáo tài chính (tiếp theo)

	Số cuối năm		Số đầu năm	
	Thời gian quá hạn	Giá gốc	Thời gian quá hạn	Giá gốc
dựng Thương mại		176.000.000		176.000.000
Vận tải Phan Thành				
- Phải thu tiền bán hàng				
Công ty Cổ phần Công nghiệp Tân Đức - Phải thu tiền bán hàng		4.796.422.000		4.796.422.000
	Từ 6 tháng đến dưới 1 năm	4.158.000.000		4.158.000.000
	Quá hạn từ 1 năm đến dưới 2 năm	638.422.000		638.422.000
Bà Nguyễn Hoàng Yến - Phải thu khác	Trên 3 năm	159.900.000	Trên 3 năm	159.900.000
<b>Cộng</b>		<b>7.635.522.000</b>		<b>7.635.522.000</b>

Tình hình biến động dự phòng nợ phải thu khó đòi như sau:

	Năm nay	Năm trước
Số đầu năm	1.583.300.000	335.900.000
Trích lập dự phòng bổ sung	2.421.871.000	1.247.400.000
Hoàn nhập dự phòng	(851.060.000)	-
<b>Số cuối năm</b>	<b>3.154.111.000</b>	<b>1.583.300.000</b>

**7. Hàng tồn kho**

	Số cuối năm		Số đầu năm	
	Giá gốc	Dự phòng	Giá gốc	Dự phòng
Hàng mua đang đi trên đường	234.389.508	-	-	-
Nguyên liệu, vật liệu	15.596.067.737	-	10.286.144.886	-
Công cụ, dụng cụ	10.473.238.824	-	9.588.587.634	-
Chi phí sản xuất, kinh doanh dở dang	4.795.485.129	-	3.316.355.338	-
Thành phẩm	26.948.537.308	-	19.866.071.175	-
<b>Cộng</b>	<b>58.047.718.506</b>	<b>-</b>	<b>43.057.159.033</b>	<b>-</b>

Toàn bộ số dư nguyên vật liệu, thành phẩm của Công ty có giá trị sổ sách tại ngày 31/12/2018 là 42.544.605.045 VND (số đầu năm là 30.152.216.061 VND) đã được thế chấp để đảm bảo cho khoản vay của Ngân hàng TMCP Công thương Việt Nam – Chi nhánh Cần Thơ.

**8. Chi phí trả trước ngắn hạn**

Chi phí trả trước ngắn hạn là chi phí bảo hiểm còn phải phân bổ.



**CÔNG TY CỔ PHẦN SADICO CẦN THƠ**

Địa chỉ: 366E Cách Mạng tháng 8, phường Bùi Hữu Nghĩa, quận Bình Thủy, TP. Cần Thơ

**BÁO CÁO TÀI CHÍNH**

Cho năm tài chính kết thúc ngày 31 tháng 12 năm 2018

**Bản thuyết minh Báo cáo tài chính (tiếp theo)****9. Tài sản cố định hữu hình**

	Nhà cửa, vật kiến trúc	Máy móc và thiết bị	Phương tiện vận tải, truyền dẫn	Thiết bị, dụng cụ quản lý	Cộng
<b>Nguyên giá</b>					
Số đầu năm	29.048.062.817	157.167.309.762	3.097.242.430	163.460.000	189.476.075.009
Mua trong năm	-	237.000.000	-	-	237.000.000
Thanh lý, nhượng bán	-	(9.364.570.551)	-	-	(9.364.570.551)
<b>Số cuối năm</b>	<b>29.048.062.817</b>	<b>148.039.739.211</b>	<b>3.097.242.430</b>	<b>163.460.000</b>	<b>180.348.504.458</b>
<i>Trong đó:</i>					
Đã khấu hao hết nhưng vẫn còn sử dụng	10.362.130.202	37.055.330.776	1.312.431.521	109.890.000	48.839.782.499
Chờ thanh lý	-	-	-	-	-
<b>Giá trị hao mòn</b>					
Số đầu năm	22.008.055.225	67.994.094.408	2.566.252.219	129.349.910	92.697.751.762
Khấu hao trong năm	841.339.185	10.137.808.732	229.018.656	20.244.424	11.228.410.997
Thanh lý, nhượng bán	-	(8.556.414.484)	-	-	(8.556.414.484)
<b>Số cuối năm</b>	<b>22.849.394.410</b>	<b>69.575.488.656</b>	<b>2.795.270.875</b>	<b>149.594.334</b>	<b>95.369.748.275</b>
<b>Giá trị còn lại</b>					
Số đầu năm	7.040.007.592	89.173.215.354	530.990.211	34.110.090	96.778.323.247
<b>Số cuối năm</b>	<b>6.198.668.407</b>	<b>78.464.250.555</b>	<b>301.971.555</b>	<b>13.865.666</b>	<b>84.978.756.183</b>

Toàn bộ tài sản cố định hữu hình có giá trị còn lại theo sổ sách là 84.978.756.183 VND đã được thế chấp để đảm bảo cho các khoản vay của các Ngân hàng.

**10. Tài sản cố định vô hình**

Tài sản cố định vô hình là phần mềm máy tính đã khấu hao hết nhưng vẫn còn sử dụng.

**11. Thiết bị, vật tư, phụ tùng thay thế dài hạn**

	Số cuối năm	Số đầu năm
Giá trị thiết bị, vật tư, phụ tùng thay thế	639.358.043	668.656.281
Trừ dự phòng	-	-
<b>Giá trị thuần</b>	<b>639.358.043</b>	<b>668.656.281</b>

**12. Phải trả người bán ngắn hạn**

	Số cuối năm	Số đầu năm
<i>Phải trả các nhà cung cấp khác</i>		
Công ty Cổ phần Á Đông ADG	-	1.369.900.000
Công ty TNHH MTV Nhựa Châu Âu Nghệ An	2.043.360.000	1.161.160.000
Công ty Cổ phần Nhựa OPEC	12.325.125.000	5.518.100.000
Các nhà cung cấp khác	1.121.890.459	957.507.988
<b>Cộng</b>	<b>15.490.375.459</b>	<b>9.006.667.988</b>



**CÔNG TY CỔ PHẦN SADICO CẦN THƠ**

Địa chỉ: 366E Cách Mạng tháng 8, phường Bùi Hữu Nghĩa, quận Bình Thủy, TP. Cần Thơ

**BÁO CÁO TÀI CHÍNH**

Cho năm tài chính kết thúc ngày 31 tháng 12 năm 2018

Bản thuyết minh Báo cáo tài chính (tiếp theo)

**12a. Nợ quá hạn chưa thanh toán**

Công ty không có nợ phải trả người bán quá hạn chưa thanh toán.

**13. Người mua trả tiền trước ngắn hạn**

	<u>Số cuối năm</u>	<u>Số đầu năm</u>
<i>Trả trước của bên liên quan</i>	<b>4.199.744.000</b>	-
Công ty Cổ phần Xi măng Tây Đô	4.199.744.000	-
<i>Trả trước cho người bán khác</i>	<b>990.000.000</b>	<b>1.962.400.000</b>
Công ty Cổ phần Công nghiệp Thương mại Sông Đà	990.000.000	990.000.000
Công ty TNHH Bao bì Hiệp Phước	-	550.000.000
Công ty Cổ phần Bao bì Thuận Thiên	-	422.400.000
<b>Cộng</b>	<b><u>5.189.744.000</u></b>	<b><u>1.962.400.000</u></b>

**14. Thuế và các khoản phải nộp Nhà nước**

	<u>Số đầu năm</u>		<u>Số phát sinh trong năm</u>		<u>Số cuối năm</u>	
	<u>Phải nộp</u>	<u>Phải thu (*)</u>	<u>Số phải nộp</u>	<u>Số đã thực nộp</u>	<u>Phải nộp</u>	<u>Phải thu (*)</u>
Thuế GTGT hàng bán nội địa	609.565.851	-	6.450.973.651	(6.667.515.616)	393.023.886	-
Thuế GTGT hàng nhập khẩu	-	-	234.077.070	(234.077.070)	-	-
Thuế xuất, nhập khẩu	-	-	79.191.853	(79.191.853)	-	-
Thuế thu nhập doanh nghiệp	-	760.371.841	1.916.133.872	(1.528.542.944)	-	-372.780.913
Thuế thu nhập cá nhân	62.305.147	-	1.511.848.754	(1.428.345.718)	145.808.183	-
Thuế nhà đất, tiền thuê đất	-	-	855.632.408	(855.632.408)	-	-
Các loại thuế khác	-	-	3.000.000	(3.000.000)	-	-
Phí, lệ phí và các khoản phải nộp khác	-	-	954.294	(954.294)	-	-
<b>Cộng</b>	<b><u>671.870.998</u></b>	<b><u>760.371.841</u></b>	<b><u>11.051.811.902</u></b>	<b><u>(10.797.259.903)</u></b>	<b><u>538.832.069</u></b>	<b><u>372.780.913</u></b>

(\*) Thuế thu nhập doanh nghiệp nộp thừa đang trình bày ở chi tiêu "Thuế và các khoản phải thu Nhà nước".

**Thuế giá trị gia tăng**

Công ty nộp thuế giá trị gia tăng theo phương pháp khấu trừ với thuế suất 10%.

**Thuế xuất, nhập khẩu**

Công ty kê khai và nộp theo quy định.

**Thuế thu nhập doanh nghiệp**



## CÔNG TY CỔ PHẦN SADICO CẦN THƠ

Địa chỉ: 366E Cách Mạng tháng 8, phường Bùi Hữu Nghĩa, quận Bình Thủy, TP. Cần Thơ

### BÁO CÁO TÀI CHÍNH

Cho năm tài chính kết thúc ngày 31 tháng 12 năm 2018

Bản thuyết minh Báo cáo tài chính (tiếp theo)

Công ty phải nộp thuế thu nhập doanh nghiệp cho các khoản thu nhập tính thuế với thuế suất 20% (cùng kỳ năm trước thuế suất là 20%).

Thuế thu nhập doanh nghiệp phải nộp trong năm được dự tính như sau:

	<u>Năm nay</u>	<u>Năm trước</u>
Tổng lợi nhuận kế toán trước thuế	18.527.495.493	20.547.559.070
Các khoản điều chỉnh tăng, giảm lợi nhuận kế toán để xác định lợi nhuận chịu thuế thu nhập doanh nghiệp:		
- Các khoản điều chỉnh tăng	324.852.090	276.849.277
- Các khoản điều chỉnh giảm	(178.226)	-
Thu nhập chịu thuế	18.852.169.357	20.824.408.347
Thu nhập được miễn thuế	(9.271.500.000)	(8.805.740.000)
Lỗ các năm trước được chuyển	-	-
Thu nhập tính thuế	9.580.669.357	12.018.668.347
Thuế suất thuế thu nhập doanh nghiệp	20%	20%
<b>Thuế thu nhập doanh nghiệp phải nộp</b>	<b>1.916.133.872</b>	<b>2.403.733.669</b>

Việc xác định thuế thu nhập doanh nghiệp phải nộp của Công ty được căn cứ vào các quy định hiện hành về thuế. Tuy nhiên, những quy định này thay đổi theo từng thời kỳ và các quy định về thuế đối với nhiều loại giao dịch khác nhau có thể được giải thích theo nhiều cách khác nhau. Do vậy số thuế được trình bày trên Báo cáo tài chính có thể sẽ thay đổi khi cơ quan thuế kiểm tra.

#### Tiền thuê đất

Công ty phải nộp tiền thuê đất cho các khu đất đang sử dụng với diện tích thuê như sau:

<u>Vị trí đất</u>	<u>Mức tiền thuê</u>
- Thửa đất số 17; tờ bản đồ số 25, 37; phường Bùi Hữu Nghĩa, quận Bình Thủy, TP. Cần Thơ.	20.184 VND/m <sup>2</sup>
- Thửa đất số 97; tờ bản đồ số 50; phường Bùi Hữu Nghĩa, quận Bình Thủy, TP. Cần Thơ.	96.705 VND/m <sup>2</sup>
- Thửa đất số 19, 51; tờ bản đồ số 36, 37; phường Bùi Hữu Nghĩa, quận Bình Thủy, TP. Cần Thơ.	32.256 VND/m <sup>2</sup>
- Thửa đất số 37; tờ bản đồ số 06; phường Bùi Hữu Nghĩa, quận Bình Thủy, TP. Cần Thơ.	24.244 VND/m <sup>2</sup>

#### Thuế nhà đất

Thuế nhà đất được nộp theo thông báo của cơ quan thuế.

#### Các loại thuế khác

Công ty kê khai và nộp theo quy định.

#### 15. Phải trả người lao động

	<u>Số cuối năm</u>	<u>Số đầu năm</u>
Tiền lương, thưởng còn phải trả	8.307.267.229	5.826.172.921
Quỹ dự phòng tiền lương	4.200.000.000	4.200.000.000
<b>Cộng</b>	<b>12.507.267.229</b>	<b>10.026.172.921</b>



**CÔNG TY CỔ PHẦN SADICO CẦN THƠ**

Địa chỉ: 366E Cách Mạng tháng 8, phường Bùi Hữu Nghĩa, quận Bình Thủy, TP. Cần Thơ

**BÁO CÁO TÀI CHÍNH**

Cho năm tài chính kết thúc ngày 31 tháng 12 năm 2018

**Bản thuyết minh Báo cáo tài chính (tiếp theo)****16. Chi phí phải trả ngắn hạn**

	<u>Số cuối năm</u>	<u>Số đầu năm</u>
<i>Phải trả các tổ chức và cá nhân khác</i>		
Chi phí lãi vay phải trả	122.308.759	122.266.777
Các chi phí phải trả ngắn hạn khác	127.272.727	100.818.182
<b>Cộng</b>	<b>249.581.486</b>	<b>223.084.959</b>

**17. Doanh thu chưa thực hiện ngắn hạn**

	<u>Số cuối năm</u>	<u>Số đầu năm</u>
<i>Doanh thu chưa thực hiện liên quan đến các tổ chức và cá nhân khác</i>		
Các khoản doanh thu chưa thực hiện ngắn hạn khác	45.000.000	52.272.728
<b>Cộng</b>	<b>45.000.000</b>	<b>52.272.728</b>

**18. Phải trả ngắn hạn khác**

	<u>Số cuối năm</u>	<u>Số đầu năm</u>
<i>Phải trả các tổ chức và cá nhân khác</i>		
Kinh phí công đoàn	92.391.396	-
Bảo hiểm xã hội	16.205.965	1.947.386
Cổ tức, lợi nhuận phải trả	31.200.000	21.190.000
Các khoản phải trả ngắn hạn khác	15.311.728	2.215.455
<b>Cộng</b>	<b>155.109.089</b>	<b>25.352.841</b>

**18a. Nợ quá hạn chưa thanh toán**

Công ty không có nợ phải trả khác quá hạn chưa thanh toán.

**19. Vay****19a. Vay ngắn hạn**

	<u>Số cuối năm</u>	<u>Số đầu năm</u>
<i>Vay ngắn hạn phải trả các tổ chức khác</i>		
Vay ngắn hạn ngân hàng	61.302.504.328	53.209.389.523
Ngân hàng TMCP Công thương Việt Nam – Chi nhánh Cần Thơ <sup>(i)</sup>	39.065.917.706	24.355.941.150
Ngân hàng TNHH Indovina - Chi nhánh Cần Thơ <sup>(ii)</sup>	9.276.586.622	2.748.712.373
Ngân hàng TNHH MTV HSBC (Việt Nam) <sup>(iii)</sup>	12.960.000.000	26.104.736.000
Vay dài hạn đến hạn trả (xem thuyết minh số V.19b)	12.336.000.000	12.336.000.000
<b>Cộng</b>	<b>73.638.504.328</b>	<b>65.545.389.523</b>

Công ty có khả năng trả được các khoản vay và nợ ngắn hạn.

(i) Khoản vay Ngân hàng TMCP Công thương Việt Nam – Chi nhánh Cần Thơ để bổ sung vốn lưu động với lãi suất theo từng giấy nhận nợ, thời hạn vay theo từng giấy nhận nợ nhưng tối đa không quá 05 tháng. Khoản vay này được đảm bảo bằng việc thế chấp hàng tồn kho hình thành từ vốn



## CÔNG TY CỔ PHẦN SADICO CẦN THƠ

Địa chỉ: 366E Cách Mạng tháng 8, phường Bùi Hữu Nghĩa, quận Bình Thủy, TP. Cần Thơ

### BÁO CÁO TÀI CHÍNH

Cho năm tài chính kết thúc ngày 31 tháng 12 năm 2018

Bản thuyết minh Báo cáo tài chính (tiếp theo)

vay; các khoản phải thu và tài sản cố định hữu hình của Công ty (xem thuyết minh số V.3, V.7 và V.9).

- (ii) Khoản vay Ngân hàng TNHH Indovina – Chi nhánh Cần Thơ để bổ sung vốn lưu động với lãi suất 7,25%/năm và ngân hàng được điều chỉnh đột xuất, thời hạn vay tối đa không quá 06 tháng. Khoản vay này được miễn thế chấp.
- (iii) Khoản vay Ngân hàng TNHH MTV HSBC (Việt Nam) để mua nguyên vật liệu trong nước, nhập khẩu nguyên vật liệu, thanh toán các nghĩa vụ dưới thư tín dụng do ngân hàng phát hành với lãi suất theo từng giấy nhận nợ, thời hạn duy trì hạn mức đối với khoản tín dụng để tài trợ nhập khẩu nguyên vật liệu là 120 ngày, đối với khoản tín dụng để tài trợ nhu cầu vốn lưu động mua nguyên vật liệu trong nước, nhập khẩu nguyên vật liệu, thanh toán các nghĩa vụ dưới Thư tín dụng do ngân hàng phát hành là 150 ngày, đối với khoản tín dụng để tài trợ thanh toán trước cho việc mua nguyên vật liệu trong nước, nhập khẩu nguyên vật liệu là 150 ngày tính từ ngày 05/12/2016. Khoản vay này được đảm bảo bằng việc thế chấp các khoản phải thu của Công ty (xem thuyết minh số V.3).

Chi tiết số phát sinh về các khoản vay và nợ ngắn hạn trong năm như sau:

	Số đầu năm	Số tiền vay phát sinh trong năm	Kết chuyển từ vay dài hạn	Số tiền vay đã trả trong năm	Số cuối năm
Vay ngắn hạn ngân hàng	53.209.389.523	252.631.411.677	-	(244.538.296.872)	61.302.504.328
Vay dài hạn đến hạn trả	12.336.000.000	-	12.336.000.000	(12.336.000.000)	12.336.000.000
<b>Cộng</b>	<b>65.545.389.523</b>	<b>252.631.411.677</b>	<b>12.336.000.000</b>	<b>(256.874.296.872)</b>	<b>73.638.504.328</b>

### 19b. Vay dài hạn

	Số cuối năm	Số đầu năm
<i>Vay dài hạn phải trả các tổ chức khác</i>		
Vay dài hạn ngân hàng	14.560.380.089	26.896.380.089
<i>Ngân hàng TMCP Công thương Việt Nam – Chi nhánh Cần Thơ<sup>(i)</sup></i>	7.135.380.089	14.971.380.089
<i>Ngân hàng TNHH Indovina – Chi nhánh Cần Thơ<sup>(ii)</sup></i>	7.425.000.000	11.925.000.000
<b>Cộng</b>	<b>14.560.380.089</b>	<b>26.896.380.089</b>

Công ty có khả năng trả được các khoản vay dài hạn.

- (i) Khoản vay Ngân hàng TMCP Công thương Việt Nam – Chi nhánh Cần Thơ để:
- Thanh toán các chi phí đầu tư dự án dây chuyền máy đóng bao đáy vuông với lãi suất 7,5%/năm cho kỳ tính lãi đầu tiên và được điều chỉnh 01 tháng một lần, thời hạn vay 60 tháng kể từ ngày giải ngân đầu tiên. Số tiền vay được hoàn trả hàng tháng, thanh toán lần đầu vào ngày 25/10/2016.
  - Thanh toán máy tạo sợi Tiratex nhập khẩu từ Đức với lãi suất 7,5%/năm cho kỳ tính lãi đầu tiên và được điều chỉnh 03 tháng một lần, thời hạn vay 60 tháng kể từ ngày giải ngân đầu tiên. Số tiền vay được hoàn trả hàng tháng, thanh toán lần đầu vào ngày 25/01/2016.
  - Thanh toán các chi phí đầu tư dự án dây chuyền máy dán bao đáy vuông với lãi suất 10%/năm cho kỳ tính lãi đầu tiên và được điều chỉnh 01 tháng một lần, thời hạn cho vay 60 tháng kể từ ngày giải ngân đầu tiên. Số tiền vay được hoàn trả hàng tháng, thanh toán lần đầu vào ngày 25/5/2015.



**CÔNG TY CỔ PHẦN SADICO CẦN THƠ**

Địa chỉ: 366E Cách Mạng tháng 8, phường Bùi Hữu Nghĩa, quận Bình Thủy, TP. Cần Thơ

**BÁO CÁO TÀI CHÍNH**

Cho năm tài chính kết thúc ngày 31 tháng 12 năm 2018

**Bản thuyết minh Báo cáo tài chính (tiếp theo)**

Các khoản vay được đảm bảo bằng việc thế chấp tài sản cố định hữu hình của Công ty (xem thuyết minh số V.9).

(ii) Khoản vay Ngân hàng TNHH Indovina – Chi nhánh Cần Thơ để:

- Tài trợ mua máy in hiệu ServoTex 850/6C và 16 máy dệt tròn RX6.0 sản xuất năm 2016 và 16 máy dệt tròn RX6.0 sản xuất năm 2017 với lãi suất 9,5%/năm và được điều chỉnh mỗi 03 tháng, thời hạn vay 60 tháng kể từ ngày giải ngân đầu tiên. Số tiền vay được hoàn trả hàng tháng, thanh toán lần đầu vào ngày 25 tháng 4 năm 2017.
- Mua máy móc, thiết bị (Máy tráng màng) với lãi suất 9,5%/năm và ngân hàng được điều chỉnh đột xuất, thời hạn vay 60 tháng kể từ ngày giải ngân đầu tiên. Số tiền vay được hoàn trả hàng quý, thanh toán lần đầu vào ngày 31 tháng 10 năm 2015.

Các khoản vay được đảm bảo bằng việc thế chấp máy móc thiết bị (xem thuyết minh số V.9).

Kỳ hạn thanh toán các khoản vay dài hạn như sau:

	<u>Số cuối năm</u>	<u>Số đầu năm</u>
Từ 1 năm trở xuống	12.336.000.000	12.336.000.000
Trên 1 năm đến 5 năm	14.560.380.089	26.896.380.089
<b>Cộng</b>	<b><u>26.896.380.089</u></b>	<b><u>39.232.380.089</u></b>

Chi tiết phát sinh của khoản vay dài hạn ngân hàng như sau:

Số đầu năm	26.896.380.089
Kết chuyển sang vay ngắn hạn	(12.336.000.000)
<b>Số cuối năm</b>	<b><u>14.560.380.089</u></b>

**19c. Vay quá hạn chưa thanh toán**

Công ty không có các khoản vay quá hạn chưa thanh toán.

**20. Quỹ khen thưởng, phúc lợi**

	<u>Số đầu năm</u>	<u>Tăng do trích lập từ lợi nhuận</u>	<u>Chi quỹ trong năm</u>	<u>Số cuối năm</u>
Quỹ phúc lợi	1.542.429.317	-	(289.500.000)	1.252.929.317
Quỹ thưởng Ban điều hành, quản lý	466.904.270	869.536.161	(969.447.350)	366.993.081
<b>Cộng</b>	<b><u>2.009.333.587</u></b>	<b><u>869.536.161</u></b>	<b><u>(1.258.947.350)</u></b>	<b><u>1.619.922.398</u></b>

**21. Vốn chủ sở hữu****21a. Bảng đối chiếu biến động của vốn chủ sở hữu**

	<u>Vốn đầu tư của chủ sở hữu</u>	<u>Thặng dư vốn cổ phần</u>	<u>Quỹ đầu tư phát triển</u>	<u>Lợi nhuận sau thuế chưa phân phối</u>	<u>Cộng</u>
Số dư đầu năm trước	64.999.970.000	(50.000.000)	24.021.538.182	3.252.211.844	92.223.720.026
Lợi nhuận trong năm trước	-	-	-	18.143.825.401	18.143.825.401
Trích lập các quỹ	-	-	1.814.382.540	(3.826.254.080)	(2.011.871.540)
<b>Số dư cuối năm trước</b>	<b><u>64.999.970.000</u></b>	<b><u>(50.000.000)</u></b>	<b><u>25.835.920.722</u></b>	<b><u>17.569.783.165</u></b>	<b><u>108.355.673.887</u></b>



**CÔNG TY CỔ PHẦN SADICO CẦN THƠ**

Địa chỉ: 366E Cách Mạng tháng 8, phường Bùi Hữu Nghĩa, quận Bình Thủy, TP. Cần Thơ

**BÁO CÁO TÀI CHÍNH**

Cho năm tài chính kết thúc ngày 31 tháng 12 năm 2018

**Bản thuyết minh Báo cáo tài chính (tiếp theo)**

	Vốn đầu tư của chủ sở hữu	Thặng dư vốn cổ phần	Quỹ đầu tư phát triển	Lợi nhuận sau thuế chưa phân phối	Cộng
Số dư đầu năm nay	64.999.970.000	(50.000.000)	25.835.920.722	17.569.783.165	108.355.673.887
Tăng vốn từ lợi nhuận	3.000.000.000	-	-	(3.000.000.000)	-
Lợi nhuận trong năm nay	-	-	-	16.611.361.621	16.611.361.621
Trích lập các quỹ	-	-	-	(869.536.161)	(869.536.161)
Chia cổ tức	-	-	-	(12.999.994.000)	(12.999.994.000)
<b>Số dư cuối năm nay</b>	<b>67.999.970.000</b>	<b>(50.000.000)</b>	<b>25.835.920.722</b>	<b>17.311.614.625</b>	<b>111.097.505.347</b>

**21b. Chi tiết vốn góp của chủ sở hữu**

	Số cuối năm	Số đầu năm
Cổ đông góp vốn	67.999.970.000	64.999.970.000
<b>Cộng</b>	<b>67.999.970.000</b>	<b>64.999.970.000</b>

Tình hình góp vốn điều lệ như sau:

	Theo Giấy chứng nhận đăng ký doanh nghiệp		Vốn điều lệ đã góp (VND)	Vốn điều lệ còn phải góp (VND)
	VND	Tỷ lệ (%)		
Cổ đông góp vốn	67.999.970.000	100	67.999.970.000	-
<b>Cộng</b>	<b>67.999.970.000</b>	<b>100</b>	<b>67.999.970.000</b>	<b>-</b>

**21c. Cổ phiếu**

	Số cuối năm	Số đầu năm
Số lượng cổ phiếu đăng ký phát hành	6.799.997	6.499.997
Số lượng cổ phiếu đã phát hành	6.799.997	6.499.997
- Cổ phiếu phổ thông	6.799.997	6.499.997
- Cổ phiếu ưu đãi	-	-
Số lượng cổ phiếu được mua lại	-	-
- Cổ phiếu phổ thông	-	-
- Cổ phiếu ưu đãi	-	-
Số lượng cổ phiếu đang lưu hành	6.799.997	6.499.997
- Cổ phiếu phổ thông	6.799.997	6.499.997
- Cổ phiếu ưu đãi	-	-

Mệnh giá cổ phiếu đang lưu hành: 10.000 VND.

**21d. Phân phối lợi nhuận**

Trong năm, Công ty đã phân phối lợi nhuận theo Nghị quyết Đại hội đồng cổ đông thường niên năm 2018 ngày 14 tháng 4 năm 2018 như sau:

	VND
• Chia cổ tức cho các cổ đông	: 12.999.994.000



**CÔNG TY CỔ PHẦN SADICO CẦN THƠ**

Địa chỉ: 366E Cách Mạng tháng 8, phường Bùi Hữu Nghĩa, quận Bình Thủy, TP. Cần Thơ

**BÁO CÁO TÀI CHÍNH**

Cho năm tài chính kết thúc ngày 31 tháng 12 năm 2018

**Bản thuyết minh Báo cáo tài chính (tiếp theo)**

Ngoài ra, Công ty cũng tạm trích trước quỹ thưởng Ban điều hành quản lý và thù lao của Hội đồng quản trị, Ban kiểm soát và thù lao theo tỷ lệ của kế hoạch phân phối lợi nhuận năm 2018 tại Nghị quyết Đại hội cổ đông thường niên năm 2018 ngày 14 tháng 4 năm 2018 với số tiền 869.536.161 VND.

**22. Các khoản mục ngoài Bảng cân đối kế toán****22a. Tài sản thuê ngoài**

Tổng số tiền thuê tối thiểu trong tương lai của các hợp đồng thuê hoạt động tài sản không thể hủy ngang theo các thời hạn như sau:

	<u>Số cuối năm</u>	<u>Số đầu năm</u>
Từ 1 năm trở xuống	847.418.611	847.418.611
Trên 1 năm đến 5 năm	3.389.674.444	3.389.674.444
Trên 5 năm	2.362.098.076	3.209.516.687
<b>Cộng</b>	<b><u>6.599.191.131</u></b>	<b><u>7.446.609.742</u></b>

Các khoản thanh toán tiền thuê hoạt động ở trên bao gồm:

- Tổng số tiền thuê 19.700 m<sup>2</sup> đất tại thửa đất số 37, tờ bản đồ số 06; phường Bùi Hữu Nghĩa, Quận Bình Thủy, Thành phố Cần Thơ với giá thuê đất là 24.244 VND/m<sup>2</sup>/năm. Hợp đồng thuê số 23/HĐTD-2013 ngày 28 tháng 01 năm 2013 được ký với thời hạn 18 năm tính từ ngày 31 tháng 7 năm 2008.
- Tổng số tiền thuê 1.222,8 m<sup>2</sup> đất tại thửa đất số 97, tờ bản đồ số 50; phường Bùi Hữu Nghĩa, Quận Bình Thủy, Thành phố Cần Thơ với giá thuê đất là 96.705 VND/m<sup>2</sup>/năm. Hợp đồng thuê số 23/HĐTD-2013 ngày 28 tháng 01 năm 2013 được ký với thời hạn 18 năm tính từ ngày 31 tháng 7 năm 2008.
- Tổng số tiền thuê 7.752,1 m<sup>2</sup> đất tại thửa đất số 17, tờ bản đồ số 25, 37; phường Bùi Hữu Nghĩa, Quận Bình Thủy, Thành phố Cần Thơ với giá thuê đất là 20.184 VND/m<sup>2</sup>/năm. Hợp đồng thuê số 27/HĐTD-2013 ngày 28 tháng 01 năm 2013 được ký với thời hạn 25 năm tính từ ngày 16 tháng 8 năm 2001.
- Tổng số tiền thuê 2.948 m<sup>2</sup> đất tại thửa đất số 19, 51, tờ bản đồ số 36, 37; phường Bùi Hữu Nghĩa, Quận Bình Thủy, Thành phố Cần Thơ với giá thuê đất là 32.256 VND/m<sup>2</sup>/năm. Hợp đồng thuê số 24/HĐTD-2013 ngày 28 tháng 01 năm 2013 được ký với thời hạn 25 năm tính từ ngày 26 tháng 11 năm 2001.

**22b. Ngoại tệ các loại**

Tại ngày kết thúc năm tài chính, tiền bao gồm 317,75 USD (số đầu năm là 488,57 USD).

**22c. Nợ khó đòi đã xử lý**

	<u>Số cuối năm</u>		<u>Số đầu năm</u>		<u>Nguyên nhân xóa sổ</u>
	<u>Nguyên tệ</u>	<u>VND</u>	<u>Nguyên tệ</u>	<u>VND</u>	
Công ty TNHH Sản xuất Thương mại Xuất nhập khẩu Trần Quang Thái	-	80.640.710	-	80.640.710	Không còn đóng tại địa chỉ đăng ký, không liên lạc được
Các đối tượng khác	-	840.899.991	-	840.899.991	Không có khả năng thu hồi
<b>Cộng</b>	-	<b><u>921.540.701</u></b>	-	<b><u>921.540.701</u></b>	



**CÔNG TY CỔ PHẦN SADICO CẦN THƠ**

Địa chỉ: 366E Cách Mạng tháng 8, phường Bùi Hữu Nghĩa, quận Bình Thủy, TP. Cần Thơ

**BÁO CÁO TÀI CHÍNH**

Cho năm tài chính kết thúc ngày 31 tháng 12 năm 2018

**Bản thuyết minh Báo cáo tài chính (tiếp theo)****VI. THÔNG TIN BỔ SUNG CHO CÁC KHOẢN MỤC TRÌNH BÀY TRONG BÁO CÁO KẾT QUẢ HOẠT ĐỘNG KINH DOANH****1. Doanh thu bán hàng và cung cấp dịch vụ****1a. Tổng doanh thu**

	<u>Năm nay</u>	<u>Năm trước</u>
Doanh thu bán hàng hóa, nguyên liệu	178.928.923	6.185.399.233
Doanh thu bán thành phẩm	274.395.895.026	219.948.408.177
Doanh thu bán phụ phẩm và cung cấp dịch vụ	1.463.477.819	5.854.586.287
<b>Cộng</b>	<b><u>276.038.301.768</u></b>	<b><u>231.988.393.697</u></b>

**1b. Doanh thu bán hàng và cung cấp dịch vụ cho các bên liên quan**

Ngoài các giao dịch về bán hàng và cung cấp dịch vụ cho công ty liên kết được trình bày ở thuyết minh số V.2, Công ty còn phát sinh các giao dịch về bán hàng và cung cấp dịch vụ cho các bên liên quan không phải là công ty liên kết như sau:

	<u>Năm nay</u>	<u>Năm trước</u>
<i>Công ty Cổ phần Xi măng Hà Tiên</i>		
Bán hàng hóa, thành phẩm	37.640.400.000	32.920.995.300
<i>Công ty Cổ phần Xi măng Hà Tiên - Kiên Giang</i>		
Bán hàng hóa, thành phẩm	35.944.719.300	29.104.884.900

**2. Giá vốn hàng bán**

	<u>Năm nay</u>	<u>Năm trước</u>
Giá vốn của hàng hóa, nguyên liệu đã bán	190.435.740	4.280.618.471
Giá vốn của thành phẩm đã bán	239.889.770.407	193.551.107.690
Giá vốn của dịch vụ đã cung cấp	1.233.051.450	58.070.904
<b>Cộng</b>	<b><u>241.313.257.597</u></b>	<b><u>197.889.797.065</u></b>

**3. Doanh thu hoạt động tài chính**

	<u>Năm nay</u>	<u>Năm trước</u>
Lãi tiền gửi ngân hàng	46.958.288	9.601.688
Lãi tiền ký quỹ	-	152.287
Cổ tức, lợi nhuận được chia	9.271.500.000	8.805.740.000
Lãi chênh lệch tỷ giá phát sinh	2.140.728	3.772.470
Lãi chênh lệch tỷ giá do đánh giá lại các khoản mục tiền tệ có gốc ngoại tệ	54.998	-
<b>Cộng</b>	<b><u>9.320.654.014</u></b>	<b><u>8.819.266.445</u></b>

**4. Chi phí tài chính**

	<u>Năm nay</u>	<u>Năm trước</u>
Chi phí lãi vay	6.488.077.229	7.915.016.642
Lỗ chênh lệch tỷ giá phát sinh	-	3.575.131
Lỗ chênh lệch tỷ giá do đánh giá lại các khoản mục tiền tệ có gốc ngoại tệ	-	13.778
Chi phí tài chính khác	9.880.918	17.977.204
<b>Cộng</b>	<b><u>6.497.958.147</u></b>	<b><u>7.936.582.755</u></b>



**CÔNG TY CỔ PHẦN SADICO CẦN THƠ**

Địa chỉ: 366E Cách Mạng tháng 8, phường Bùi Hữu Nghĩa, quận Bình Thủy, TP. Cần Thơ

**BÁO CÁO TÀI CHÍNH**

Cho năm tài chính kết thúc ngày 31 tháng 12 năm 2018

**Bản thuyết minh Báo cáo tài chính (tiếp theo)****5. Chi phí bán hàng**

	<u>Năm nay</u>	<u>Năm trước</u>
Chi phí vật liệu, bao bì	98.192.328	51.506.010
Chi phí vận chuyển vỏ bao	2.673.460.890	2.387.267.488
Các chi phí khác	31.280.000	55.482.273
<b>Cộng</b>	<b><u>2.802.933.218</u></b>	<b><u>2.494.255.771</u></b>

**6. Chi phí quản lý doanh nghiệp**

	<u>Năm nay</u>	<u>Năm trước</u>
Chi phí cho nhân viên	11.963.818.994	10.709.401.359
Chi phí vật liệu quản lý	503.433.820	144.257.583
Chi phí đồ dùng văn phòng	66.115.453	138.015.725
Chi phí khấu hao tài sản cố định	158.929.080	158.929.080
Thuế, phí và lệ phí	881.863.681	879.236.681
Dự phòng phải thu khó đòi	1.570.811.000	1.247.400.000
Trích lập/(Hoàn nhập) quỹ dự phòng tiền lương	-	(1.800.000.000)
Chi phí dịch vụ mua ngoài	872.490.607	989.922.622
Các chi phí khác	1.180.738.424	1.509.433.427
<b>Cộng</b>	<b><u>17.198.201.059</u></b>	<b><u>13.976.596.477</u></b>

**7. Thu nhập khác**

	<u>Năm nay</u>	<u>Năm trước</u>
Lãi thanh lý, nhượng bán tài sản cố định, bất động sản đầu tư	981.843.933	2.060.802.557
Thu nhập khác	93	-
<b>Cộng</b>	<b><u>981.844.026</u></b>	<b><u>2.060.802.557</u></b>

**8. Chi phí khác**

	<u>Năm nay</u>	<u>Năm trước</u>
Chi phí khác	954.294	23.671.561
<b>Cộng</b>	<b><u>954.294</u></b>	<b><u>23.671.561</u></b>

**9. Lãi trên cổ phiếu**

Thông tin về lãi trên cổ phiếu được trình bày trên Báo cáo tài chính hợp nhất.

**10. Chi phí sản xuất kinh doanh theo yếu tố**

	<u>Năm nay</u>	<u>Năm trước</u>
Chi phí nguyên liệu, vật liệu	197.372.723.055	146.070.692.809
Chi phí nhân công	46.551.770.931	40.495.884.723
Chi phí khấu hao tài sản cố định	11.228.410.997	12.245.390.336
Chi phí dịch vụ mua ngoài	16.750.991.423	14.460.570.092
Chi phí khác	3.480.914.541	1.559.621.497
<b>Cộng</b>	<b><u>275.384.810.947</u></b>	<b><u>214.832.159.457</u></b>



## CÔNG TY CỔ PHẦN SADICO CẦN THƠ

Địa chỉ: 366E Cách Mạng tháng 8, phường Bùi Hữu Nghĩa, quận Bình Thủy, TP. Cần Thơ

### BÁO CÁO TÀI CHÍNH

Cho năm tài chính kết thúc ngày 31 tháng 12 năm 2018

Bản thuyết minh Báo cáo tài chính (tiếp theo)

## VII. NHỮNG THÔNG TIN KHÁC

### 1. Giao dịch và số dư với các bên liên quan

Các bên liên quan với Công ty bao gồm: các thành viên quản lý chủ chốt, các cá nhân có liên quan với các thành viên quản lý chủ chốt và các bên liên quan khác.

#### 1a. Giao dịch và số dư với các thành viên quản lý chủ chốt và các cá nhân có liên quan với các thành viên quản lý chủ chốt

Các thành viên quản lý chủ chốt gồm: các thành viên Hội đồng quản trị và các thành viên Ban Tổng Giám đốc. Các cá nhân có liên quan với các thành viên quản lý chủ chốt là các thành viên mật thiết trong gia đình các thành viên quản lý chủ chốt.

*Giao dịch với các thành viên quản lý chủ chốt và các cá nhân có liên quan với các thành viên quản lý chủ chốt*

Công ty không phát sinh giao dịch bán hàng và cung cấp dịch vụ cũng như các giao dịch khác với các thành viên quản lý chủ chốt và các cá nhân có liên quan với các thành viên quản lý chủ chốt.

*Công nợ với các thành viên quản lý chủ chốt và các cá nhân có liên quan với các thành viên quản lý chủ chốt*

Công ty không có công nợ với các thành viên quản lý chủ chốt và các cá nhân có liên quan với các thành viên quản lý chủ chốt.

*Thu nhập của các thành viên quản lý chủ chốt*

	<u>Năm nay</u>	<u>Năm trước</u>
Tiền lương	1.756.448.054	1.822.047.241
Thù lao, thưởng Hội đồng quản trị và Ban Tổng Giám đốc	999.298.657	1.423.602.524
<b>Cộng</b>	<b><u>2.755.746.711</u></b>	<b><u>3.245.649.765</u></b>

#### 1b. Giao dịch và số dư với các bên liên quan khác

Các bên liên quan khác với Công ty gồm:

<u>Bên liên quan khác</u>	<u>Mối quan hệ</u>
Công ty Cổ phần Xi măng Tây Đô	Công ty con (kể từ ngày 01 tháng 6 năm 2018)
Công ty Cổ phần Xi măng Hà Tiên	Công ty góp vốn
Công ty Cổ phần Xi măng Hà Tiên – Kiên Giang	Công ty góp vốn

*Giao dịch với các bên liên quan khác*

Ngoài các giao dịch phát sinh với các công ty con và công ty liên doanh, liên kết đã được trình bày ở thuyết minh số V.2 cũng như các giao dịch về bán hàng và cung cấp dịch vụ cho các bên liên quan khác không phải là công ty liên kết đã được trình bày ở thuyết minh số VI.1b, Công ty còn phát sinh các giao dịch khác với các bên liên quan khác như sau:

	<u>Năm nay</u>	<u>Năm trước</u>
<b>Công ty Cổ phần Xi măng Hà Tiên</b>		
Cổ tức nhận được	1.319.200.000	923.440.000
<b>Công ty Cổ phần Xi măng Hà Tiên - Kiên Giang</b>		
Cổ tức nhận được	630.000.000	560.000.000



## CÔNG TY CỔ PHẦN SADICO CẦN THƠ

Địa chỉ: 366E Cách Mạng tháng 8, phường Bùi Hữu Nghĩa, quận Bình Thủy, TP. Cần Thơ

### BÁO CÁO TÀI CHÍNH

Cho năm tài chính kết thúc ngày 31 tháng 12 năm 2018

**Bản thuyết minh Báo cáo tài chính (tiếp theo)**

*Công nợ với các bên liên quan khác*

Công nợ với các bên liên quan khác được trình bày tại các thuyết minh số V.3 và V.13.

Các khoản công nợ phải thu các bên liên quan khác không có bảo đảm và sẽ được thanh toán bằng tiền. Không có khoản dự phòng phải thu khó đòi nào được lập cho các khoản nợ phải thu các bên liên quan khác.

## 2. Thông tin về bộ phận

Thông tin bộ phận được trình bày theo lĩnh vực kinh doanh và khu vực địa lý. Báo cáo bộ phận chính yếu là theo lĩnh vực kinh doanh do các hoạt động kinh doanh của Công ty được tổ chức và quản lý theo tính chất của sản phẩm.

### 2a. Thông tin về lĩnh vực kinh doanh

Hoạt động của Công ty chỉ nằm trong một lĩnh vực kinh doanh là sản xuất bao bì.

### 2b. Thông tin về khu vực địa lý

Hoạt động của Công ty được phân bố ở trong nước và nước ngoài.

Chi tiết doanh thu thuần về bán hàng và cung cấp dịch vụ ra bên ngoài theo khu vực địa lý dựa trên vị trí của khách hàng như sau:

	<u>Năm nay</u>	<u>Năm trước</u>
Trong nước	275.887.984.867	231.988.393.697
Nước ngoài	150.316.901	-
<b>Cộng</b>	<b><u>276.038.303.786</u></b>	<b><u>231.988.395.714</u></b>

## 3. Sự kiện phát sinh sau ngày kết thúc năm tài chính

Không có sự kiện trọng yếu nào phát sinh sau ngày kết thúc năm tài chính yêu cầu phải điều chỉnh số liệu hoặc công bố trên Báo cáo tài chính.

TP. Cần Thơ, ngày 09 tháng 01 năm 2019

Dương Thị Quỳnh Giao  
Người lập

Dương Thị Quỳnh Giao  
Kế toán trưởng



Nguyễn Phú Thọ  
Tổng Giám đốc