

BÁO CÁO TÀI CHÍNH
CHO NĂM TÀI CHÍNH KẾT THÚC NGÀY 31 THÁNG 3 NĂM 2019

CÔNG TY CỔ PHẦN
THỰC PHẨM LÂM ĐỒNG

MỤC LỤC

	Trang
1. Mục lục	1
2. Báo cáo của Ban Tổng Giám đốc	2 - 4
3. Báo cáo kiểm toán độc lập	5
4. Bảng cân đối kế toán tại ngày 31 tháng 3 năm 2019	6 - 9
5. Báo cáo kết quả hoạt động kinh doanh cho năm tài chính kết thúc ngày 31 tháng 3 năm 2019	10
6. Báo cáo lưu chuyển tiền tệ cho năm tài chính kết thúc ngày 31 tháng 3 năm 2019	11 - 12
7. Bản thuyết minh Báo cáo tài chính cho năm tài chính kết thúc ngày 31 tháng 3 năm 2019	13 - 36



BÁO CÁO CỦA BAN TỔNG GIÁM ĐỐC

Ban Tổng Giám đốc Công ty Cổ phần Thực phẩm Lâm Đồng (sau đây gọi tắt là “Công ty”) trình bày báo cáo của mình cùng với Báo cáo tài chính cho năm tài chính kết thúc ngày 31 tháng 3 năm 2019.

Khái quát về Công ty

Công ty là công ty cổ phần hoạt động theo Giấy chứng nhận đăng ký doanh nghiệp số 5800408245, đăng ký lần đầu ngày 05 tháng 01 năm 2004 do Sở Kế hoạch và Đầu tư tỉnh Lâm Đồng cấp.

Trong quá trình hoạt động Công ty đã 21 lần được Sở Kế hoạch và Đầu tư tỉnh Lâm Đồng cấp bổ sung Giấy chứng nhận đăng ký doanh nghiệp về việc bổ sung ngành nghề kinh doanh, tăng vốn điều lệ, thay đổi người đại diện theo pháp luật.

Trụ sở chính

- Địa chỉ : Số 31 Ngô Văn Sở, phường 9, TP. Đà Lạt, tỉnh Lâm Đồng, Việt Nam
- Điện thoại : 02633 520 290
- Fax : 02633 825 291

Hoạt động kinh doanh của Công ty theo Giấy chứng nhận đăng ký doanh nghiệp là:

- Chế biến rượu các loại, nhân điều xuất khẩu và các loại nông sản thực phẩm;
- Kinh doanh dịch vụ thương mại, đầu tư tài chính;
- Trồng và sản xuất các loại cây nông sản.
- Kinh doanh thiết bị máy móc chuyên dùng để chế biến thực phẩm và sản phẩm của doanh nghiệp;
- Điều hành tua du lịch;
- Đại lý du lịch;
- Dịch vụ hỗ trợ liên quan đến quảng bá và tổ chức tua du lịch;
- Kinh doanh bất động sản, quyền sử dụng đất thuộc chủ sở hữu, chủ sử dụng hoặc đi thuê.

Hội đồng quản trị và Ban điều hành, quản lý

Các thành viên Hội đồng quản trị và Ban Tổng Giám đốc của Công ty trong năm và cho đến thời điểm lập báo cáo này bao gồm:

Hội đồng quản trị

<u>Họ và tên</u>	<u>Chức vụ</u>	<u>Ngày bổ nhiệm/tái bổ nhiệm/miễn nhiệm</u>
Ông Đỗ Thành Trung	Chủ tịch	Tái bổ nhiệm ngày 09 tháng 4 năm 2016
Ông Nghiêm Văn Thắng	Phó Chủ tịch	Tái bổ nhiệm ngày 09 tháng 4 năm 2016
Bà Doãn Thị Thu Hương	Thành viên	Tái bổ nhiệm ngày 09 tháng 4 năm 2016
Ông Nguyễn Văn Việt	Thành viên	Tái bổ nhiệm ngày 09 tháng 4 năm 2016
Ông Milan Novosad	Thành viên	Bổ nhiệm ngày 28 tháng 4 năm 2018
Ông Nguyễn Hữu Thụy	Thành viên	Miễn nhiệm ngày 01 tháng 4 năm 2018



CÔNG TY CỔ PHẦN THỰC PHẨM LÂM ĐỒNG
BÁO CÁO CỦA BAN TỔNG GIÁM ĐỐC (tiếp theo)

Ban kiểm soát

Họ và tên	Chức vụ	Ngày bổ nhiệm
Bà Phạm Thu Hiền	Trưởng ban	Bổ nhiệm ngày 27 tháng 4 năm 2017
Ông Trần Việt Thắng	Thành viên	Bổ nhiệm ngày 09 tháng 4 năm 2016
Bà Nguyễn Thị Anh Xuân	Thành viên	Bổ nhiệm ngày 09 tháng 4 năm 2016

Ban điều hành, quản lý

Họ và tên	Chức vụ	Ngày bổ nhiệm/miễn nhiệm
Ông Đỗ Thành Trung	Tổng Giám đốc	Bổ nhiệm ngày 01 tháng 4 năm 2018
Ông Nguyễn Hữu Thụy	Tổng Giám đốc	Miễn nhiệm ngày 01 tháng 4 năm 2018
Bà Phan Thị Cúc Hương	Giám đốc tài chính	Bổ nhiệm ngày 01 tháng 3 năm 2017
Ông Phan Anh Tú	Kế toán trưởng	Bổ nhiệm ngày 01 tháng 3 năm 2017

Đại diện theo pháp luật

Người đại diện theo pháp luật của Công ty trong năm và cho đến thời điểm lập báo cáo này như sau:

Họ và tên	Chức vụ	Ngày bổ nhiệm/miễn nhiệm
Ông Đỗ Thành Trung	Tổng Giám đốc	Bổ nhiệm ngày 01 tháng 4 năm 2018
Ông Nguyễn Hữu Thụy	Tổng Giám đốc	Miễn nhiệm ngày 01 tháng 4 năm 2018

Kiểm toán viên

Công ty TNHH Kiểm toán và Tư vấn A&C đã được chỉ định kiểm toán Báo cáo tài chính cho năm tài chính kết thúc ngày 31 tháng 3 năm 2019 của Công ty.

Trách nhiệm của Ban Tổng Giám đốc

Ban Tổng Giám đốc chịu trách nhiệm lập Báo cáo tài chính phản ánh trung thực và hợp lý tình hình tài chính, kết quả hoạt động kinh doanh và lưu chuyển tiền tệ của Công ty trong năm. Trong việc lập Báo cáo tài chính này, Ban Tổng Giám đốc phải:

- Chọn lựa các chính sách kế toán thích hợp và áp dụng các chính sách này một cách nhất quán;
- Thực hiện các xét đoán và các ước tính một cách hợp lý và thận trọng;
- Nêu rõ các chuẩn mực kế toán áp dụng cho Công ty có được tuân thủ hay không và tất cả các sai lệch trọng yếu đã được trình bày và giải thích trong Báo cáo tài chính;
- Lập Báo cáo tài chính trên cơ sở hoạt động liên tục trừ trường hợp không thể cho rằng Công ty sẽ tiếp tục hoạt động liên tục;
- Thiết lập và thực hiện hệ thống kiểm soát nội bộ một cách hữu hiệu nhằm hạn chế rủi ro có sai sót trọng yếu do gian lận hoặc nhầm lẫn trong việc lập và trình bày Báo cáo tài chính.

Ban Tổng Giám đốc đảm bảo các số kế toán thích hợp được lưu giữ đầy đủ để phản ánh tình hình tài chính của Công ty với mức độ chính xác hợp lý tại bất kỳ thời điểm nào và các số sách kế toán tuân thủ chế độ kế toán áp dụng. Ban Tổng Giám đốc cũng chịu trách nhiệm quản lý các tài sản của Công ty và do đó đã thực hiện các biện pháp thích hợp để ngăn chặn và phát hiện các hành vi gian lận và các vi phạm khác.

Ban Tổng Giám đốc cam kết đã tuân thủ các yêu cầu nêu trên trong việc lập Báo cáo tài chính.

CÔNG TY CỔ PHẦN THỰC PHẨM LÂM ĐỒNG
BÁO CÁO CỦA BAN TỔNG GIÁM ĐỐC (tiếp theo)

Phê duyệt Báo cáo tài chính

Ban Tổng Giám đốc phê duyệt Báo cáo tài chính đính kèm. Báo cáo tài chính đã phản ánh trung thực và hợp lý tình hình tài chính của Công ty tại thời điểm ngày 31 tháng 3 năm 2019, cũng như kết quả hoạt động kinh doanh và tình hình lưu chuyển tiền tệ cho năm tài kết thúc cùng ngày, phù hợp với các Chuẩn mực Kế toán Việt Nam, Chế độ Kế toán doanh nghiệp Việt Nam và các quy định pháp lý có liên quan đến việc lập và trình bày Báo cáo tài chính.

Thay mặt Ban Tổng Giám đốc,



Đỗ Thành Trung
Tổng Giám đốc

Ngày 29 tháng 6 năm 2019



Số: 3.0165/19/TC-AC

BÁO CÁO KIỂM TOÁN ĐỘC LẬP

**Kính gửi: CÁC CỔ ĐÔNG, HỘI ĐỒNG QUẢN TRỊ VÀ BAN TỔNG GIÁM ĐỐC
CÔNG TY CỔ PHẦN THỰC PHẨM LÂM ĐỒNG**

Chúng tôi đã kiểm toán Báo cáo tài chính kèm theo của Công ty Cổ phần Thực phẩm Lâm Đồng (sau đây gọi tắt là "Công ty"), được lập ngày 27 tháng 5 năm 2019, từ trang 06 đến trang 36, bao gồm Bảng cân đối kế toán tại ngày 31 tháng 3 năm 2019, Báo cáo kết quả hoạt động kinh doanh, Báo cáo lưu chuyển tiền tệ cho năm tài chính kết thúc ngày 31 tháng 3 năm 2019 và Bản thuyết minh Báo cáo tài chính.

Trách nhiệm của Ban Tổng Giám đốc

Ban Tổng Giám đốc Công ty chịu trách nhiệm về việc lập và trình bày trung thực và hợp lý Báo cáo tài chính của Công ty theo các Chuẩn mực Kế toán Việt Nam, Chế độ Kế toán doanh nghiệp Việt Nam và các quy định pháp lý có liên quan đến việc lập và trình bày Báo cáo tài chính và chịu trách nhiệm về kiểm soát nội bộ mà Ban Tổng Giám đốc xác định là cần thiết để đảm bảo cho việc lập và trình bày Báo cáo tài chính không có sai sót trọng yếu do gian lận hoặc nhầm lẫn.

Trách nhiệm của Kiểm toán viên

Trách nhiệm của chúng tôi là đưa ra ý kiến về Báo cáo tài chính dựa trên kết quả của cuộc kiểm toán. Chúng tôi đã tiến hành kiểm toán theo các Chuẩn mực Kiểm toán Việt Nam. Các chuẩn mực này yêu cầu chúng tôi tuân thủ chuẩn mực và các quy định về đạo đức nghề nghiệp, lập kế hoạch và thực hiện cuộc kiểm toán để đạt được sự đảm bảo hợp lý về việc liệu Báo cáo tài chính của Công ty có còn sai sót trọng yếu hay không.

Công việc kiểm toán bao gồm thực hiện các thủ tục nhằm thu thập các bằng chứng kiểm toán về các số liệu và thuyết minh trên Báo cáo tài chính. Các thủ tục kiểm toán được lựa chọn dựa trên xét đoán của kiểm toán viên, bao gồm đánh giá rủi ro có sai sót trọng yếu trong Báo cáo tài chính do gian lận hoặc nhầm lẫn. Khi thực hiện đánh giá các rủi ro này, kiểm toán viên đã xem xét kiểm soát nội bộ của Công ty liên quan đến việc lập và trình bày Báo cáo tài chính trung thực, hợp lý nhằm thiết kế các thủ tục kiểm toán phù hợp với tình hình thực tế, tuy nhiên không nhằm mục đích đưa ra ý kiến về hiệu quả của kiểm soát nội bộ của Công ty. Công việc kiểm toán cũng bao gồm đánh giá tính thích hợp của các chính sách kế toán được áp dụng và tính hợp lý của các ước tính kế toán của Ban Tổng Giám đốc cũng như đánh giá việc trình bày tổng thể Báo cáo tài chính.

Chúng tôi tin tưởng rằng các bằng chứng kiểm toán mà chúng tôi đã thu thập được là đầy đủ và thích hợp làm cơ sở cho ý kiến kiểm toán của chúng tôi.

Ý kiến của Kiểm toán viên

Theo ý kiến của chúng tôi, Báo cáo tài chính đã phản ánh trung thực và hợp lý, trên các khía cạnh trọng yếu tình hình tài chính của Công ty Cổ phần Thực phẩm Lâm Đồng tại ngày 31 tháng 3 năm 2019, cũng như kết quả hoạt động kinh doanh và tình hình lưu chuyển tiền tệ cho năm tài chính kết thúc cùng ngày, phù hợp với các Chuẩn mực Kế toán Việt Nam, Chế độ Kế toán doanh nghiệp Việt Nam và các quy định pháp lý có liên quan đến việc lập và trình bày Báo cáo tài chính.

Công ty TNHH Kiểm toán và Tư vấn A&C

Chi nhánh Nha Trang



Phan Thị Ngọc Trâm - Phó Giám đốc
Số Giấy CNDKHN kiểm toán: 0979-2018-008-1


Nguyễn Thị Lê Vy - Kiểm toán viên
Số Giấy CNDKHN kiểm toán: 2195-2018-008-1

Nha Trang, ngày 29 tháng 6 năm 2019

CÔNG TY CỔ PHẦN THỰC PHẨM LÂM ĐỒNG

Địa chỉ: Số 31 Ngô Văn Sở, phường 9, TP. Đà Lạt, tỉnh Lâm Đồng, Việt Nam

BÁO CÁO TÀI CHÍNH

Cho năm tài chính kết thúc ngày 31 tháng 3 năm 2019

BẢNG CÂN ĐỐI KẾ TOÁN

Tại ngày 31 tháng 3 năm 2019

Đơn vị tính: VND

CHỈ TIÊU	Mã số	Thuyết minh	Số cuối năm	Số đầu năm
A - TÀI SẢN NGẮN HẠN	100		150.234.415.236	139.501.603.362
I. Tiền và các khoản tương đương tiền	110	V.1	8.916.990.034	19.967.449.320
1. Tiền	111		3.916.990.034	9.967.449.320
2. Các khoản tương đương tiền	112		5.000.000.000	10.000.000.000
II. Đầu tư tài chính ngắn hạn	120		-	-
1. Chứng khoán kinh doanh	121		-	-
2. Dự phòng giảm giá chứng khoán kinh doanh	122		-	-
3. Đầu tư nắm giữ đến ngày đáo hạn	123		-	-
III. Các khoản phải thu ngắn hạn	130		85.365.644.709	71.327.355.392
1. Phải thu ngắn hạn của khách hàng	131	V.2	3.211.242.232	11.298.461.002
2. Trả trước cho người bán ngắn hạn	132	V.3	4.091.243.008	3.266.541.332
3. Phải thu nội bộ ngắn hạn	133		-	-
4. Phải thu theo tiến độ kế hoạch hợp đồng xây dựng	134		-	-
5. Phải thu về cho vay ngắn hạn	135		-	-
6. Phải thu ngắn hạn khác	136	V.4	78.063.159.469	56.762.353.058
7. Dự phòng phải thu ngắn hạn khó đòi	137		-	-
8. Tài sản thiếu chờ xử lý	139		-	-
IV. Hàng tồn kho	140		55.808.650.524	48.173.473.194
1. Hàng tồn kho	141	V.5	57.033.374.279	48.173.473.194
2. Dự phòng giảm giá hàng tồn kho	149	V.5	(1.224.723.755)	-
V. Tài sản ngắn hạn khác	150		143.129.969	33.325.456
1. Chi phí trả trước ngắn hạn	151	V.6a	48.509.969	33.325.456
2. Thuế giá trị gia tăng được khấu trừ	152		-	-
3. Thuế và các khoản khác phải thu Nhà nước	153	V.13	94.620.000	-
4. Giao dịch mua bán lại trái phiếu Chính phủ	154		-	-
5. Tài sản ngắn hạn khác	155		-	-

CÔNG TY CỔ PHẦN THỰC PHẨM LÂM ĐỒNG

Địa chỉ: Số 31 Ngô Văn Sở, phường 9, TP. Đà Lạt, tỉnh Lâm Đồng, Việt Nam

BÁO CÁO TÀI CHÍNH

Cho năm tài chính kết thúc ngày 31 tháng 3 năm 2019

Bảng cân đối kế toán (tiếp theo)

CHỈ TIÊU	Mã số	Thuyết minh	Số cuối năm	Số đầu năm
B- TÀI SẢN DÀI HẠN	200		60.085.797.752	58.207.871.908
I. Các khoản phải thu dài hạn	210		-	-
1. Phải thu dài hạn của khách hàng	211		-	-
2. Trả trước cho người bán dài hạn	212		-	-
3. Vốn kinh doanh ở đơn vị trực thuộc	213		-	-
4. Phải thu nội bộ dài hạn	214		-	-
5. Phải thu về cho vay dài hạn	215		-	-
6. Phải thu dài hạn khác	216		-	-
7. Dự phòng phải thu dài hạn khó đòi	219		-	-
II. Tài sản cố định	220		27.279.366.869	29.105.900.364
1. Tài sản cố định hữu hình	221	V.7	27.223.139.369	28.993.445.364
- Nguyên giá	222		72.774.591.264	69.712.290.615
- Giá trị hao mòn lũy kế	223		(45.551.451.895)	(40.718.845.251)
2. Tài sản cố định thuê tài chính	224		-	-
- Nguyên giá	225		-	-
- Giá trị hao mòn lũy kế	226		-	-
3. Tài sản cố định vô hình	227	V.8	56.227.500	112.455.000
- Nguyên giá	228		281.137.500	281.137.500
- Giá trị hao mòn lũy kế	229		(224.910.000)	(168.682.500)
III. Bất động sản đầu tư	230		-	-
- Nguyên giá	231		-	-
- Giá trị hao mòn lũy kế	232		-	-
IV. Tài sản dở dang dài hạn	240		7.524.741.957	102.090.910
1. Chi phí sản xuất, kinh doanh dở dang dài hạn	241		-	-
2. Chi phí xây dựng cơ bản dở dang	242	V.9	7.524.741.957	102.090.910
V. Đầu tư tài chính dài hạn	250		24.576.942.837	27.786.889.484
1. Đầu tư vào công ty con	251	V.10	27.786.889.484	27.786.889.484
2. Đầu tư vào công ty liên doanh, liên kết	252		-	-
3. Đầu tư góp vốn vào đơn vị khác	253		-	-
4. Dự phòng đầu tư tài chính dài hạn	254	V.10	(3.209.946.647)	-
5. Đầu tư nắm giữ đến ngày đáo hạn	255		-	-
VI. Tài sản dài hạn khác	260		704.746.089	1.212.991.150
1. Chi phí trả trước dài hạn	261	V.6b	704.746.089	1.212.991.150
2. Tài sản thuê thu nhập hoãn lại	262		-	-
3. Thiết bị, vật tư, phụ tùng thay thế dài hạn	263		-	-
4. Tài sản dài hạn khác	268		-	-
TỔNG CỘNG TÀI SẢN	270		210.320.212.988	197.709.475.270

CÔNG TY CỔ PHẦN THỰC PHẨM LÂM ĐỒNG

Địa chỉ: Số 31 Ngô Văn Sở, phường 9, TP. Đà Lạt, tỉnh Lâm Đồng, Việt Nam

BÁO CÁO TÀI CHÍNH

Cho năm tài chính kết thúc ngày 31 tháng 3 năm 2019

Bảng cân đối kế toán (tiếp theo)

CHỈ TIÊU	Mã số	Thuyết minh	Số cuối năm	Số đầu năm
C - NỢ PHẢI TRẢ	300		19.356.869.690	12.795.389.968
I. Nợ ngắn hạn	310		18.781.869.690	12.495.389.968
1. Phải trả người bán ngắn hạn	311	V.11	1.548.885.941	3.475.840.890
2. Người mua trả tiền trước ngắn hạn	312	V.12	11.218.886.733	581.703.853
3. Thuế và các khoản phải nộp Nhà nước	313	V.13	3.035.193.868	4.450.390.473
4. Phải trả người lao động	314	V.14	2.180.421.755	3.352.567.839
5. Chi phí phải trả ngắn hạn	315	V.15	128.413.695	-
6. Phải trả nội bộ ngắn hạn	316		-	-
7. Phải trả theo tiến độ kế hoạch hợp đồng xây dựng	317		-	-
8. Doanh thu chưa thực hiện ngắn hạn	318		-	-
9. Phải trả ngắn hạn khác	319	V.16	123.583.730	88.302.945
10. Vay và nợ thuê tài chính ngắn hạn	320	V.17a,b	225.000.000	200.000.000
11. Dự phòng phải trả ngắn hạn	321		-	-
12. Quỹ khen thưởng, phúc lợi	322	V.18	321.483.968	346.583.968
13. Quỹ bình ổn giá	323		-	-
14. Giao dịch mua bán lại trái phiếu Chính phủ	324		-	-
II. Nợ dài hạn	330		575.000.000	300.000.000
1. Phải trả người bán dài hạn	331		-	-
2. Người mua trả tiền trước dài hạn	332		-	-
3. Chi phí phải trả dài hạn	333		-	-
4. Phải trả nội bộ về vốn kinh doanh	334		-	-
5. Phải trả nội bộ dài hạn	335		-	-
6. Doanh thu chưa thực hiện dài hạn	336		-	-
7. Phải trả dài hạn khác	337		-	-
8. Vay và nợ thuê tài chính dài hạn	338	V.17b,c	575.000.000	300.000.000
9. Trái phiếu chuyển đổi	339		-	-
10. Cổ phiếu ưu đãi	340		-	-
11. Thuế thu nhập hoãn lại phải trả	341		-	-
12. Dự phòng phải trả dài hạn	342		-	-
13. Quỹ phát triển khoa học và công nghệ	343		-	-

CÔNG TY CỔ PHẦN THỰC PHẨM LÂM ĐỒNG

Địa chỉ: Số 31 Ngô Văn Sở, phường 9, TP. Đà Lạt, tỉnh Lâm Đồng, Việt Nam

BÁO CÁO TÀI CHÍNH

Cho năm tài chính kết thúc ngày 31 tháng 3 năm 2019

Bảng cân đối kế toán (tiếp theo)

CHỈ TIÊU	Mã số	Thuyết minh	Số cuối năm	Số đầu năm
D - VỐN CHỦ SỞ HỮU	400		190.963.343.298	184.914.085.302
I. Vốn chủ sở hữu	410		190.963.343.298	184.914.085.302
1. Vốn góp của chủ sở hữu	411	V.19	146.571.500.000	146.571.500.000
- Cổ phiếu phổ thông có quyền biểu quyết	411a		146.571.500.000	146.571.500.000
- Cổ phiếu ưu đãi	411b		-	-
2. Thặng dư vốn cổ phần	412		-	-
3. Quyền chọn chuyển đổi trái phiếu	413		-	-
4. Vốn khác của chủ sở hữu	414		-	-
5. Cổ phiếu quỹ	415		-	-
6. Chênh lệch đánh giá lại tài sản	416		-	-
7. Chênh lệch tỷ giá hối đoái	417		-	-
8. Quỹ đầu tư phát triển	418	V.19	9.933.986.561	9.933.986.561
9. Quỹ hỗ trợ sắp xếp doanh nghiệp	419		-	-
10. Quỹ khác thuộc vốn chủ sở hữu	420		-	-
11. Lợi nhuận sau thuế chưa phân phối	421	V.19	34.457.856.737	28.408.598.741
- Lợi nhuận sau thuế chưa phân phối lũy kế đến cuối kỳ trước	421a		13.751.448.741	28.408.598.741
- Lợi nhuận sau thuế chưa phân phối kỳ này	421b		20.706.407.996	-
12. Nguồn vốn đầu tư xây dựng cơ bản	422		-	-
II. Nguồn kinh phí và quỹ khác	430		-	-
1. Nguồn kinh phí	431		-	-
2. Nguồn kinh phí đã hình thành tài sản cố định	432		-	-
TỔNG CỘNG NGUỒN VỐN	440		210.320.212.988	197.709.475.270

Lâm Đồng, ngày 27 tháng 5 năm 2019

Phan Anh Tú
Người lập

Phan Anh Tú
Kế toán trưởng



Đỗ Thành Trung
Tổng Giám đốc

CÔNG TY CỔ PHẦN THỰC PHẨM LÂM ĐỒNG

Địa chỉ: Số 31 Ngô Văn Sở, phường 9, TP. Đà Lạt, tỉnh Lâm Đồng, Việt Nam

BÁO CÁO TÀI CHÍNH

Cho năm tài chính kết thúc ngày 31 tháng 3 năm 2019


BÁO CÁO KẾT QUẢ HOẠT ĐỘNG KINH DOANH


Cho năm tài chính kết thúc ngày 31 tháng 3 năm 2019


Đơn vị tính: VND

CHỈ TIÊU	Mã số	Thuyết minh	Năm nay	Năm trước
1. Doanh thu bán hàng và cung cấp dịch vụ	01	VI.1	112.469.477.625	116.851.150.271
2. Các khoản giảm trừ doanh thu	02	VI.2	4.596.274.850	7.668.208.640
3. Doanh thu thuần về bán hàng và cung cấp dịch vụ	10		107.873.202.775	109.182.941.631
4. Giá vốn hàng bán	11	VI.3	83.048.639.564	82.298.871.443
5. Lợi nhuận gộp về bán hàng và cung cấp dịch vụ	20		24.824.563.211	26.884.070.188
6. Doanh thu hoạt động tài chính	21	VI.4	7.579.679.762	9.834.026.728
7. Chi phí tài chính	22	VI.5	3.269.549.930	369.413.001
Trong đó: chi phí lãi vay	23		59.592.369	354.787.251
8. Chi phí bán hàng	25	VI.6	1.109.226.079	1.942.164.297
9. Chi phí quản lý doanh nghiệp	26	VI.7	3.989.030.584	8.555.821.867
10. Lợi nhuận thuần từ hoạt động kinh doanh	30		24.036.436.380	25.850.697.751
11. Thu nhập khác	31	VI.8	246.720.582	215.094.379
12. Chi phí khác	32	VI.9	205.660.725	708.955.973
13. Lợi nhuận khác	40		41.059.857	(493.861.594)
14. Tổng lợi nhuận kế toán trước thuế	50		24.077.496.237	25.356.836.157
15. Chi phí thuế thu nhập doanh nghiệp hiện hành	51	V.13	3.371.088.241	3.039.480.706
16. Chi phí thuế thu nhập doanh nghiệp hoãn lại	52		-	-
17. Lợi nhuận sau thuế thu nhập doanh nghiệp	60		<u>20.706.407.996</u>	<u>22.317.355.451</u>
18. Lãi cơ bản trên cổ phiếu	70	VI.10		
19. Lãi suy giảm trên cổ phiếu	71	VI.10		

Lâm Đồng, ngày 27 tháng 5 năm 2019


Phan Anh Tú
Người lập


Phan Anh Tú
Kế toán trưởng


Đỗ Thành Trung
Tổng Giám đốc



CÔNG TY CỔ PHẦN THỰC PHẨM LÂM ĐỒNG

Địa chỉ: Số 31 Ngô Văn Sở, phường 9, TP. Đà Lạt, tỉnh Lâm Đồng, Việt Nam

BÁO CÁO TÀI CHÍNH

Cho năm tài chính kết thúc ngày 31 tháng 3 năm 2019

BÁO CÁO LƯU CHUYỂN TIỀN TỆ

(Theo phương pháp gián tiếp)

Cho năm tài chính kết thúc ngày 31 tháng 3 năm 2019

Đơn vị tính: VND

CHỈ TIÊU	Mã số	Thuyết minh	Năm nay	Năm trước
I. Lưu chuyển tiền từ hoạt động kinh doanh				
1. Lợi nhuận trước thuế	01		24.077.496.237	25.356.836.157
2. Điều chỉnh cho các khoản:				
- Khấu hao tài sản cố định và bất động sản đầu tư	02	V.7, 8	4.888.834.144	4.802.368.854
- Các khoản dự phòng	03	V.5, 10	4.434.670.402	-
- Lãi, lỗ chênh lệch tỷ giá hối đoái do đánh giá lại các khoản mục tiền tệ có gốc ngoại tệ	04		-	-
- Lãi, lỗ từ hoạt động đầu tư	05	VI.4	(7.579.501.162)	(9.834.026.728)
- Chi phí lãi vay	06	VI.5	59.592.369	354.787.251
- Các khoản điều chỉnh khác	07		-	-
3. Lợi nhuận từ hoạt động kinh doanh trước thay đổi vốn lưu động	08		25.881.091.990	20.679.965.534
- Tăng, giảm các khoản phải thu	09		(4.981.792.511)	(3.532.403.692)
- Tăng, giảm hàng tồn kho	10	V.5	(8.859.901.085)	5.687.150.327
- Tăng, giảm các khoản phải trả	11		6.119.552.284	6.989.615.587
- Tăng, giảm chi phí trả trước	12	V.6	493.060.548	(284.318.679)
- Tăng, giảm chứng khoán kinh doanh	13		-	-
- Tiền lãi vay đã trả	14	VI.5	(59.592.369)	(354.787.251)
- Thuế thu nhập doanh nghiệp đã nộp	15	V.13	(3.379.828.493)	(2.887.272.404)
- Tiền thu khác từ hoạt động kinh doanh	16		-	-
- Tiền chi khác cho hoạt động kinh doanh	17	V.18	(25.100.000)	(98.160.000)
Lưu chuyển tiền thuần từ hoạt động kinh doanh	20		15.187.490.364	26.199.789.422
II. Lưu chuyển tiền từ hoạt động đầu tư				
1. Tiền chi để mua sắm, xây dựng tài sản cố định và các tài sản dài hạn khác	21		(12.054.285.186)	(3.565.714.218)
2. Tiền thu từ thanh lý, nhượng bán tài sản cố định và các tài sản dài hạn khác	22		-	-
3. Tiền chi cho vay, mua các công cụ nợ của đơn vị khác	23		-	-
4. Tiền thu hồi cho vay, bán lại các công cụ nợ của đơn vị khác	24		-	-
5. Tiền chi đầu tư góp vốn vào đơn vị khác	25		-	-
6. Tiền thu hồi đầu tư góp vốn vào đơn vị khác	26		-	-
7. Tiền thu lãi cho vay, cổ tức và lợi nhuận được chia	27	VI.4	151.785.406	155.427.578
Lưu chuyển tiền thuần từ hoạt động đầu tư	30		(11.902.499.780)	(3.410.286.640)

CÔNG TY CỔ PHẦN THỰC PHẨM LÂM ĐỒNG

Địa chỉ: Số 31 Ngô Văn Sở, phường 9, TP. Đà Lạt, tỉnh Lâm Đồng, Việt Nam

BÁO CÁO TÀI CHÍNH

Cho năm tài chính kết thúc ngày 31 tháng 3 năm 2019

Báo cáo lưu chuyển tiền tệ (tiếp theo)

CHỈ TIÊU	Mã số	Thuyết minh	Năm nay	Năm trước
III. Lưu chuyển tiền từ hoạt động tài chính				
1. Tiền thu từ phát hành cổ phiếu, nhận vốn góp của chủ sở hữu	31		-	-
2. Tiền trả lại vốn góp cho các chủ sở hữu, mua lại cổ phiếu của doanh nghiệp đã phát hành	32		-	-
3. Tiền thu từ đi vay	33	V.17a,b	3.940.710.974	40.336.000.000
4. Tiền trả nợ gốc vay	34	V.17a	(3.640.710.974)	(40.036.000.000)
5. Tiền trả nợ gốc thuê tài chính	35		-	-
6. Cổ tức, lợi nhuận đã trả cho chủ sở hữu	36	V.16,19	(14.635.449.870)	(14.657.150.000)
Lưu chuyển tiền thuần từ hoạt động tài chính	40		(14.335.449.870)	(14.357.150.000)
Lưu chuyển tiền thuần trong năm	50		(11.050.459.286)	8.432.352.782
Tiền và tương đương tiền đầu năm	60	V.1	19.967.449.320	11.535.096.538
Ảnh hưởng của thay đổi tỷ giá hối đoái quy đổi ngoại tệ	61		-	-
Tiền và tương đương tiền cuối năm	70	V.1	8.916.990.034	19.967.449.320

Lâm Đồng, ngày 27 tháng 5 năm 2019

Phan Anh Tú
Người lập

Phan Anh Tú
Kế toán trưởng



Đỗ Thành Trung
Tổng Giám đốc

CÔNG TY CỔ PHẦN THỰC PHẨM LÂM ĐỒNG

Địa chỉ: Số 31 Ngô Văn Sở, phường 9, TP. Đà Lạt, tỉnh Lâm Đồng, Việt Nam

BÁO CÁO TÀI CHÍNH

Cho năm tài chính kết thúc ngày 31 tháng 3 năm 2019

BẢN THUYẾT MINH BÁO CÁO TÀI CHÍNH

Cho năm tài chính kết thúc ngày 31 tháng 3 năm 2019

I. ĐẶC ĐIỂM HOẠT ĐỘNG

1. Hình thức sở hữu vốn

Công ty Cổ phần Thực phẩm Lâm Đồng (sau đây gọi tắt là “Công ty”) là công ty cổ phần.

2. Lĩnh vực kinh doanh

Lĩnh vực kinh doanh của Công ty là sản xuất, kinh doanh thương mại, dịch vụ.

3. Ngành nghề kinh doanh

Hoạt động kinh doanh chính của Công ty là chế biến rượu các loại.

4. Chu kỳ sản xuất, kinh doanh thông thường

Chu kỳ sản xuất kinh doanh thông thường của Công ty không quá 12 tháng.

5. Cấu trúc Công ty

Các Công ty con

Tên công ty	Địa chỉ trụ sở chính	Hoạt động kinh doanh chính	Tỷ lệ vốn góp	Tỷ lệ lợi ích	Tỷ lệ quyền biểu quyết
Công ty TNHH Chế biến Điều xuất khẩu Lâm Đồng	Tổ dân phố số 2, thị trấn Ma Đa Guôi, huyện Đa Huoai, tỉnh Lâm Đồng	Chế biến điều xuất khẩu	100%	100%	100%
Công ty TNHH MTV Thương mại Dịch vụ Ladofoods	Số 204 đường 3 tháng 2, Phường 12, Quận 10, Tp.Hồ Chí Minh	Kinh doanh thương mại	100%	100%	100%
Công ty TNHH Ladora Farm Ninh Thuận	Thôn Phú Thuận, xã Mỹ Sơn, huyện Ninh Sơn, tỉnh Ninh Thuận	Trồng nho	100%	100%	100%

6. Tuyên bố về khả năng so sánh thông tin trên Báo cáo tài chính

Các số liệu tương ứng của năm trước so sánh được với số liệu của năm nay.

7. Nhân viên

Tại ngày kết thúc năm tài chính Công ty có 101 nhân viên đang làm việc (số đầu năm là 95 nhân viên).

II. NĂM TÀI CHÍNH, ĐƠN VỊ TIỀN TỆ SỬ DỤNG TRONG KẾ TOÁN

1. Năm tài chính

Trong những năm trước, năm tài chính của Công ty bắt đầu từ ngày 01 tháng 01 và kết thúc vào ngày 31 tháng 12. Từ ngày 01 tháng 01 năm 2018 Công ty đã thay đổi năm tài chính như sau:

- Năm tài chính đầu tiên sau ngày thay đổi: bắt đầu từ ngày 01 tháng 01 năm 2018 và kết thúc vào ngày 31 tháng 3 năm 2018.
- Năm tài chính tiếp theo: bắt đầu từ ngày 01 tháng 4 và kết thúc vào ngày 31 tháng 3 năm sau.

CÔNG TY CỔ PHẦN THỰC PHẨM LÂM ĐỒNG

Địa chỉ: Số 31 Ngô Văn Sở, phường 9, TP. Đà Lạt, tỉnh Lâm Đồng, Việt Nam

BÁO CÁO TÀI CHÍNH

Cho năm tài chính kết thúc ngày 31 tháng 3 năm 2019

Bản thuyết minh Báo cáo tài chính (tiếp theo)

2. Đơn vị tiền tệ sử dụng trong kế toán

Đơn vị tiền tệ sử dụng trong kế toán là Đồng Việt Nam (VND) do phần lớn các nghiệp vụ được thực hiện bằng đơn vị tiền tệ VND.

III. CHUẨN MỰC VÀ CHẾ ĐỘ KẾ TOÁN ÁP DỤNG

1. Chế độ kế toán áp dụng

Công ty áp dụng các Chuẩn mực Kế toán Việt Nam, Chế độ Kế toán doanh nghiệp Việt Nam được ban hành theo Thông tư số 200/2014/TT-BTC ngày 22 tháng 12 năm 2014 và các thông tư hướng dẫn thực hiện chuẩn mực kế toán của Bộ Tài chính trong việc lập và trình bày Báo cáo tài chính.

2. Tuyên bố về việc tuân thủ chuẩn mực kế toán và chế độ kế toán

Ban Giám đốc đảm bảo đã tuân thủ yêu cầu của các Chuẩn mực Kế toán Việt Nam, Chế độ Kế toán doanh nghiệp Việt Nam được ban hành theo Thông tư số 200/2014/TT-BTC ngày 22 tháng 12 năm 2014 cũng như các thông tư hướng dẫn thực hiện chuẩn mực kế toán của Bộ Tài chính trong việc lập và trình bày Báo cáo tài chính.

IV. CÁC CHÍNH SÁCH KẾ TOÁN ÁP DỤNG

1. Cơ sở lập Báo cáo tài chính

Báo cáo tài chính được lập trên cơ sở kế toán dồn tích (trừ các thông tin liên quan đến các luồng tiền).

2. Các giao dịch bằng ngoại tệ

Các giao dịch phát sinh bằng ngoại tệ được chuyển đổi theo tỷ giá tại ngày phát sinh giao dịch. Số dư các khoản mục tiền tệ có gốc ngoại tệ tại ngày kết thúc năm tài chính được quy đổi theo tỷ giá tại ngày này.

Chênh lệch tỷ giá phát sinh trong năm từ các giao dịch bằng ngoại tệ được ghi nhận vào doanh thu hoạt động tài chính hoặc chi phí tài chính. Chênh lệch tỷ giá do đánh giá lại các khoản mục tiền tệ có gốc ngoại tệ tại ngày kết thúc năm tài chính sau khi bù trừ chênh lệch tăng và chênh lệch giảm được ghi nhận vào doanh thu hoạt động tài chính hoặc chi phí tài chính.

Tỷ giá sử dụng để quy đổi các giao dịch phát sinh bằng ngoại tệ là tỷ giá giao dịch thực tế tại thời điểm phát sinh giao dịch. Tỷ giá giao dịch thực tế là tỷ giá xấp xỉ với tỷ giá mua bán chuyển khoản trung bình của ngân hàng thương mại nơi Công ty thường xuyên có giao dịch. Tỷ giá xấp xỉ không vượt quá +/-1% so với tỷ giá mua bán chuyển khoản trung bình. Tỷ giá mua bán chuyển khoản trung bình được xác định hàng ngày trên cơ sở trung bình cộng giữa tỷ giá mua và tỷ giá bán chuyển khoản hàng ngày của ngân hàng thương mại nơi Công ty thường xuyên có giao dịch.

Tỷ giá sử dụng để đánh giá lại số dư các khoản mục tiền tệ có gốc ngoại tệ tại ngày kết thúc năm tài chính được xác định theo nguyên tắc sau:

- Đối với các khoản ngoại tệ gửi ngân hàng: tỷ giá mua ngoại tệ của ngân hàng nơi Công ty mở tài khoản ngoại tệ.
- Đối với các khoản mục tiền tệ có gốc ngoại tệ được phân loại là tài sản khác: tỷ giá mua ngoại tệ của Ngân hàng Thương mại Cổ phần Ngoại thương Việt Nam – Chi nhánh Đà Lạt (Ngân hàng Công ty thường xuyên có giao dịch).

CÔNG TY CỔ PHẦN THỰC PHẨM LÂM ĐỒNG

Địa chỉ: Số 31 Ngô Văn Sở, phường 9, TP. Đà Lạt, tỉnh Lâm Đồng, Việt Nam

BÁO CÁO TÀI CHÍNH

Cho năm tài chính kết thúc ngày 31 tháng 3 năm 2019

Bản thuyết minh Báo cáo tài chính (tiếp theo)

- Đối với các khoản mục tiền tệ có gốc ngoại tệ được phân loại là nợ phải trả: tỷ giá bán ngoại tệ của Ngân hàng Thương mại Cổ phần Ngoại thương Việt Nam – Chi nhánh Đà Lạt (Ngân hàng Công ty thường xuyên có giao dịch).

3. Tiền và các khoản tương đương tiền

Tiền bao gồm tiền mặt và tiền gửi ngân hàng không kỳ hạn. Các khoản tương đương tiền là các khoản đầu tư ngắn hạn có thời hạn thu hồi không quá 3 tháng kể từ ngày đầu tư, có khả năng chuyển đổi dễ dàng thành một lượng tiền xác định và không có rủi ro trong việc chuyển đổi thành tiền tại thời điểm báo cáo.

4. Các khoản đầu tư tài chính

Các khoản đầu tư vào công ty con

Công ty con

Công ty con là doanh nghiệp chịu sự kiểm soát của Công ty. Việc kiểm soát đạt được khi Công ty có khả năng kiểm soát các chính sách tài chính và hoạt động của doanh nghiệp nhận đầu tư nhằm thu được lợi ích kinh tế từ các hoạt động của doanh nghiệp đó.

Ghi nhận ban đầu

Các khoản đầu tư vào công ty con được ghi nhận ban đầu theo giá gốc, bao gồm giá mua hoặc khoản góp vốn cộng các chi phí liên quan trực tiếp đến việc đầu tư. Trường hợp đầu tư bằng tài sản phi tiền tệ, giá trị khoản đầu tư được ghi nhận theo giá trị hợp lý của tài sản phi tiền tệ tại thời điểm phát sinh.

Cổ tức và lợi nhuận của các kỳ trước khi khoản đầu tư được mua được hạch toán giảm giá trị của chính khoản đầu tư đó. Cổ tức và lợi nhuận của các kỳ sau khi khoản đầu tư được mua được ghi nhận doanh thu. Cổ tức được nhận bằng cổ phiếu chỉ được theo dõi số lượng cổ phiếu tăng thêm, không ghi nhận giá trị cổ phiếu nhận được.

Dự phòng tổn thất cho các khoản đầu tư vào công ty con

Dự phòng tổn thất cho các khoản đầu tư vào công ty con được trích lập khi công ty con bị lỗ với mức trích lập bằng chênh lệch giữa vốn góp thực tế của các bên tại công ty con và vốn chủ sở hữu thực có nhân với tỷ lệ góp vốn của Công ty so với tổng số vốn góp thực tế của các bên tại công ty con. Nếu công ty con là đối tượng lập Báo cáo tài chính hợp nhất thì căn cứ để xác định dự phòng tổn thất là Báo cáo tài chính hợp nhất.

Tăng, giảm số dự phòng tổn thất đầu tư vào công ty con cần phải trích lập tại ngày kết thúc năm tài chính được ghi nhận vào chi phí tài chính.

5. Các khoản phải thu

Các khoản nợ phải thu được trình bày theo giá trị ghi sổ trừ đi các khoản dự phòng phải thu khó đòi.

Việc phân loại các khoản phải thu là phải thu khách hàng và phải thu khác được thực hiện theo nguyên tắc sau:

- Phải thu của khách hàng phản ánh các khoản phải thu mang tính chất thương mại phát sinh từ giao dịch có tính chất mua – bán giữa Công ty và người mua là đơn vị độc lập với Công ty, bao gồm cả các khoản phải thu về tiền bán hàng xuất khẩu ủy thác cho đơn vị khác.
- Phải thu khác phản ánh các khoản phải thu không có tính thương mại, không liên quan đến giao dịch mua – bán.

CÔNG TY CỔ PHẦN THỰC PHẨM LÂM ĐỒNG

Địa chỉ: Số 31 Ngô Văn Sở, phường 9, TP. Đà Lạt, tỉnh Lâm Đồng, Việt Nam

BÁO CÁO TÀI CHÍNH

Cho năm tài chính kết thúc ngày 31 tháng 3 năm 2019

Bản thuyết minh Báo cáo tài chính (tiếp theo)

Dự phòng phải thu khó đòi được lập cho từng khoản nợ phải thu khó đòi căn cứ vào tuổi nợ quá hạn của các khoản nợ hoặc dự kiến mức tổn thất có thể xảy ra, cụ thể như sau:

- Đối với nợ phải thu quá hạn thanh toán:
 - 30% giá trị đối với khoản nợ phải thu quá hạn từ trên 6 tháng đến dưới 1 năm.
 - 50% giá trị đối với khoản nợ phải thu quá hạn từ 1 năm đến dưới 2 năm.
 - 70% giá trị đối với khoản nợ phải thu quá hạn từ 2 năm đến dưới 3 năm.
 - 100% giá trị đối với khoản nợ phải thu quá hạn từ 3 năm trở lên.
- Đối với nợ phải thu chưa quá hạn thanh toán nhưng khó có khả năng thu hồi: căn cứ vào dự kiến mức tổn thất để lập dự phòng.

Tăng, giảm số dư dự phòng nợ phải thu khó đòi cần phải trích lập tại ngày kết năm tài chính được ghi nhận vào chi phí quản lý doanh nghiệp.

6. Hàng tồn kho

Hàng tồn kho được ghi nhận theo giá thấp hơn giữa giá gốc và giá trị thuần có thể thực hiện được.

Giá gốc hàng tồn kho được xác định như sau:

- Nguyên vật liệu, hàng hóa: bao gồm chi phí mua và các chi phí liên quan trực tiếp khác phát sinh để có được hàng tồn kho ở địa điểm và trạng thái hiện tại.
- Chi phí sản xuất kinh doanh dở dang: bao gồm chi phí nguyên vật liệu chính, chi phí nhân công và các chi phí có liên quan trực tiếp khác.
- Thành phẩm: bao gồm chi phí nguyên vật liệu, nhân công trực tiếp và chi phí sản xuất chung có liên quan trực tiếp được phân bổ dựa trên mức độ hoạt động bình thường.

Giá xuất kho được tính theo phương pháp bình quân gia quyền và được hạch toán theo phương pháp kê khai thường xuyên.

Giá trị thuần có thể thực hiện được là giá bán ước tính của hàng tồn kho trong năm sản xuất, kinh doanh bình thường trừ chi phí ước tính để hoàn thành và chi phí ước tính cần thiết cho việc tiêu thụ chúng.

Dự phòng giảm giá hàng tồn kho được lập cho từng mặt hàng tồn kho có giá gốc lớn hơn giá trị thuần có thể thực hiện được. Đối với dịch vụ cung cấp dở dang, việc lập dự phòng giảm giá được tính theo từng loại dịch vụ có mức giá riêng biệt. Tăng, giảm số dư dự phòng giảm giá hàng tồn kho cần phải trích lập tại ngày kết thúc năm tài chính được ghi nhận vào giá vốn hàng bán.

7. Chi phí trả trước

Chi phí trả trước bao gồm các chi phí thực tế đã phát sinh nhưng có liên quan đến kết quả hoạt động sản xuất kinh doanh của nhiều kỳ kế toán. Chi phí trả trước của Công ty chủ yếu là chi phí thiết kế nhãn hàng, chi phí công cụ dụng cụ. Các chi phí trả trước này được phân bổ trong khoảng thời gian trả trước hoặc thời gian các lợi ích kinh tế tương ứng được tạo ra từ các chi phí này.

Chi phí thiết kế nhãn hàng

Chi phí thiết kế nhãn hàng được phân bổ vào chi phí theo số lượng sản phẩm sản xuất.

Công cụ, dụng cụ

Các công cụ, dụng cụ đã đưa vào sử dụng được phân bổ vào chi phí theo phương pháp đường thẳng với thời gian phân bổ không quá 02 năm.

CÔNG TY CỔ PHẦN THỰC PHẨM LÂM ĐỒNG

Địa chỉ: Số 31 Ngô Văn Sở, phường 9, TP. Đà Lạt, tỉnh Lâm Đồng, Việt Nam

BÁO CÁO TÀI CHÍNH

Cho năm tài chính kết thúc ngày 31 tháng 3 năm 2019

Bản thuyết minh Báo cáo tài chính (tiếp theo)

8. Tài sản cố định hữu hình

Tài sản cố định hữu hình được thể hiện theo nguyên giá trừ hao mòn lũy kế. Nguyên giá tài sản cố định hữu hình bao gồm toàn bộ các chi phí mà Công ty phải bỏ ra để có được tài sản cố định tính đến thời điểm đưa tài sản đó vào trạng thái sẵn sàng sử dụng. Các chi phí phát sinh sau ghi nhận ban đầu chỉ được ghi tăng nguyên giá tài sản cố định nếu các chi phí này chắc chắn làm tăng lợi ích kinh tế trong tương lai do sử dụng tài sản đó. Các chi phí phát sinh không thỏa mãn điều kiện trên được ghi nhận là chi phí sản xuất, kinh doanh trong năm.

Khi tài sản cố định hữu hình được bán hay thanh lý, nguyên giá và giá trị hao mòn lũy kế được xóa sổ và lãi, lỗ phát sinh do thanh lý được ghi nhận vào thu nhập hay chi phí trong năm.

Tài sản cố định hữu hình được khấu hao theo phương pháp đường thẳng dựa trên thời gian hữu dụng ước tính. Số năm khấu hao của các loại tài sản cố định hữu hình như sau:

<u>Loại tài sản cố định</u>	<u>Số năm</u>
Nhà cửa, vật kiến trúc	05 - 20
Máy móc và thiết bị	05 - 07
Phương tiện vận tải, truyền dẫn	06
Thiết bị, dụng cụ quản lý	03

9. Tài sản cố định vô hình

Tài sản cố định vô hình được thể hiện theo nguyên giá trừ hao mòn lũy kế.

Nguyên giá tài sản cố định vô hình bao gồm toàn bộ các chi phí mà Công ty phải bỏ ra để có được tài sản cố định tính đến thời điểm đưa tài sản đó vào trạng thái sẵn sàng sử dụng. Chi phí liên quan đến tài sản cố định vô hình phát sinh sau khi ghi nhận ban đầu được ghi nhận là chi phí sản xuất, kinh doanh trong năm trừ khi các chi phí này gắn liền với một tài sản cố định vô hình cụ thể và làm tăng lợi ích kinh tế từ các tài sản này.

Khi tài sản cố định vô hình được bán hay thanh lý, nguyên giá và giá trị hao mòn lũy kế được xóa sổ và lãi, lỗ phát sinh do thanh lý được ghi nhận vào thu nhập hay chi phí trong năm.

Tài sản cố định vô hình của Công ty chỉ gồm:

Chương trình phần mềm máy tính

Chi phí liên quan đến các chương trình phần mềm máy tính không phải là một bộ phận gắn kết với phần cứng có liên quan được vốn hóa. Nguyên giá của phần mềm máy tính là toàn bộ các chi phí mà Công ty đã chi ra tính đến thời điểm đưa phần mềm vào sử dụng. Phần mềm máy tính được khấu hao theo phương pháp đường thẳng trong 05 năm.

10. Chi phí xây dựng cơ bản dở dang

Chi phí xây dựng cơ bản dở dang phản ánh các chi phí liên quan trực tiếp (bao gồm cả chi phí lãi vay có liên quan phù hợp với chính sách kế toán của Công ty) đến các tài sản đang trong quá trình xây dựng, máy móc thiết bị đang lắp đặt để phục vụ cho mục đích sản xuất, cho thuê và quản lý cũng như chi phí liên quan đến việc sửa chữa tài sản cố định đang thực hiện. Các tài sản này được ghi nhận theo giá gốc và không được tính khấu hao.

11. Các khoản nợ phải trả và chi phí phải trả

Các khoản nợ phải trả và chi phí phải trả được ghi nhận cho số tiền phải trả trong tương lai liên quan đến hàng hóa và dịch vụ đã nhận được. Chi phí phải trả được ghi nhận dựa trên các ước tính hợp lý về số tiền phải trả.

CÔNG TY CỔ PHẦN THỰC PHẨM LÂM ĐỒNG

Địa chỉ: Số 31 Ngô Văn Sở, phường 9, TP. Đà Lạt, tỉnh Lâm Đồng, Việt Nam

BÁO CÁO TÀI CHÍNH

Cho năm tài chính kết thúc ngày 31 tháng 3 năm 2019

Bản thuyết minh Báo cáo tài chính (tiếp theo)

Việc phân loại các khoản phải trả là phải trả người bán, chi phí phải trả và phải trả khác được thực hiện theo nguyên tắc sau:

- Phải trả người bán phản ánh các khoản phải trả mang tính chất thương mại phát sinh từ giao dịch mua hàng hóa, dịch vụ, tài sản và người bán là đơn vị độc lập với Công ty, bao gồm cả các khoản phải trả khi nhập khẩu thông qua người nhận ủy thác.
- Chi phí phải trả phản ánh các khoản phải trả cho hàng hóa, dịch vụ đã nhận được từ người bán hoặc đã cung cấp cho người mua nhưng chưa chi trả do chưa có hóa đơn hoặc chưa đủ hồ sơ, tài liệu kế toán và các khoản phải trả cho người lao động về tiền lương nghỉ phép, các khoản chi phí sản xuất, kinh doanh phải trích trước.
- Phải trả khác phản ánh các khoản phải trả không có tính thương mại, không liên quan đến giao dịch mua, bán, cung cấp hàng hóa dịch vụ.

Các khoản nợ phải trả và chi phí phải trả được phân loại ngắn hạn và dài hạn trên Bảng cân đối kế toán căn cứ theo kỳ hạn còn lại tại ngày kết thúc năm tài chính.

12. **Vốn chủ sở hữu**

Vốn góp của chủ sở hữu

Vốn góp của chủ sở hữu được ghi nhận theo số vốn thực tế đã góp của các cổ đông.

13. **Phân phối lợi nhuận**

Lợi nhuận sau thuế thu nhập doanh nghiệp được phân phối cho các cổ đông sau khi đã trích lập các quỹ theo Điều lệ của Công ty cũng như các quy định của pháp luật và đã được Đại hội đồng cổ đông phê duyệt.

Việc phân phối lợi nhuận cho cổ đông được cân nhắc đến các khoản mục phi tiền tệ nằm trong lợi nhuận sau thuế chưa phân phối có thể ảnh hưởng đến luồng tiền và khả năng chi trả cổ tức như lãi do đánh giá lại tài sản mang đi góp vốn, lãi do đánh giá lại các khoản mục tiền tệ, các công cụ tài chính và các khoản mục phi tiền tệ khác.

Cổ tức được ghi nhận là nợ phải trả khi được Đại hội đồng cổ đông phê duyệt.

14. **Ghi nhận doanh thu và thu nhập**

Doanh thu bán hàng hoá, thành phẩm

Doanh thu bán hàng hóa, thành phẩm được ghi nhận khi đồng thời thỏa mãn các điều kiện sau:

- Công ty đã chuyển giao phần lớn rủi ro và lợi ích gắn liền với quyền sở hữu hàng hóa, sản phẩm cho người mua.
- Công ty không còn nắm giữ quyền quản lý hàng hóa, sản phẩm như người sở hữu hàng hóa, sản phẩm hoặc quyền kiểm soát hàng hóa, sản phẩm.
- Doanh thu được xác định tương đối chắc chắn. Khi hợp đồng quy định người mua được quyền trả lại sản phẩm, hàng hóa đã mua theo những điều kiện cụ thể, doanh thu chỉ được ghi nhận khi những điều kiện cụ thể đó không còn tồn tại và người mua không được quyền trả lại hàng hóa, sản phẩm (trừ trường hợp khách hàng có quyền trả lại hàng hóa, sản phẩm dưới hình thức đổi lại để lấy hàng hóa, dịch vụ khác).
- Công ty đã hoặc sẽ thu được lợi ích kinh tế từ giao dịch bán hàng.
- Xác định được chi phí liên quan đến giao dịch bán hàng.

Doanh thu cung cấp dịch vụ

Doanh thu cung cấp dịch vụ được ghi nhận khi đồng thời thỏa mãn các điều kiện sau:

007
NH
TNH
TƯ
C
IANG
KHÁ

CÔNG TY CỔ PHẦN THỰC PHẨM LÂM ĐỒNG

Địa chỉ: Số 31 Ngô Văn Sở, phường 9, TP. Đà Lạt, tỉnh Lâm Đồng, Việt Nam

BÁO CÁO TÀI CHÍNH

Cho năm tài chính kết thúc ngày 31 tháng 3 năm 2019

Bản thuyết minh Báo cáo tài chính (tiếp theo)

- Doanh thu được xác định tương đối chắc chắn. Khi hợp đồng quy định người mua được quyền trả lại dịch vụ đã mua theo những điều kiện cụ thể, doanh thu chỉ được ghi nhận khi những điều kiện cụ thể đó không còn tồn tại và người mua không được quyền trả lại dịch vụ đã cung cấp.
- Công ty đã hoặc sẽ thu được lợi ích kinh tế từ giao dịch cung cấp dịch vụ đó.
- Xác định được phần công việc đã hoàn thành vào thời điểm báo cáo.
- Xác định được chi phí phát sinh cho giao dịch và chi phí để hoàn thành giao dịch cung cấp dịch vụ đó.

Trường hợp dịch vụ được thực hiện trong nhiều kỳ thì doanh thu được ghi nhận trong năm được căn cứ vào kết quả phần công việc đã hoàn thành vào ngày kết thúc năm tài chính.

Tiền lãi

Tiền lãi được ghi nhận trên cơ sở thời gian và lãi suất thực tế từng kỳ.

Cổ tức và lợi nhuận được chia

Cổ tức và lợi nhuận được chia được ghi nhận khi Công ty được quyền nhận cổ tức hoặc lợi nhuận từ việc góp vốn. Cổ tức được nhận bằng cổ phiếu chỉ được theo dõi số lượng cổ phiếu tăng thêm, không ghi nhận giá trị cổ phiếu nhận được.

15. Các khoản giảm trừ doanh thu

Các khoản giảm trừ doanh thu bao gồm chiết khấu thương mại, giảm giá hàng bán, hàng bán bị trả lại phát sinh cùng kỳ tiêu thụ sản phẩm, hàng hóa được điều chỉnh giảm doanh thu của kỳ phát sinh.

Trường hợp sản phẩm, hàng hóa đã tiêu thụ từ các năm trước, đến năm nay mới phát sinh chiết khấu thương mại, giảm giá hàng bán, trả lại thì được ghi giảm doanh thu theo nguyên tắc:

- Nếu khoản giảm giá, chiết khấu thương mại, trả lại phát sinh trước thời điểm phát hành Báo cáo tài chính: ghi giảm doanh thu trên Báo cáo tài chính của năm nay.
- Nếu khoản giảm giá, chiết khấu thương mại, trả lại phát sinh sau thời điểm phát hành Báo cáo tài chính: ghi giảm doanh thu trên Báo cáo tài chính của năm sau.

16. Chi phí đi vay

Chi phí đi vay bao gồm lãi tiền vay và các chi phí khác phát sinh liên quan trực tiếp đến các khoản vay.

Chi phí đi vay được ghi nhận vào chi phí khi phát sinh. Trường hợp chi phí đi vay liên quan trực tiếp đến việc đầu tư xây dựng hoặc sản xuất tài sản dở dang cần có một thời gian đủ dài (trên 12 tháng) để có thể đưa vào sử dụng theo mục đích định trước hoặc bán thì chi phí đi vay này được tính vào giá trị của tài sản đó. Đối với khoản vay riêng phục vụ việc xây dựng tài sản cố định, bất động sản đầu tư, lãi vay được vốn hóa kể cả khi thời gian xây dựng dưới 12 tháng. Các khoản thu nhập phát sinh từ việc đầu tư tạm thời các khoản vay được ghi giảm nguyên giá tài sản có liên quan.

Đối với các khoản vốn vay chung trong đó có sử dụng cho mục đích đầu tư xây dựng hoặc sản xuất tài sản dở dang thì chi phí đi vay vốn hóa được xác định theo tỷ lệ vốn hóa đối với chi phí lũy kế bình quân gia quyền phát sinh cho việc đầu tư xây dựng cơ bản hoặc sản xuất tài sản đó. Tỷ lệ vốn hóa được tính theo tỷ lệ lãi suất bình quân gia quyền của các khoản vay chưa trả trong năm, ngoại trừ các khoản vay riêng biệt phục vụ cho mục đích hình thành một tài sản cụ thể.



CÔNG TY CỔ PHẦN THỰC PHẨM LÂM ĐỒNG

Địa chỉ: Số 31 Ngô Văn Sở, phường 9, TP. Đà Lạt, tỉnh Lâm Đồng, Việt Nam

BÁO CÁO TÀI CHÍNH

Cho năm tài chính kết thúc ngày 31 tháng 3 năm 2019

Bản thuyết minh Báo cáo tài chính (tiếp theo)

17. Các khoản chi phí

Chi phí là những khoản làm giảm lợi ích kinh tế được ghi nhận tại thời điểm giao dịch phát sinh hoặc khi có khả năng tương đối chắc chắn sẽ phát sinh trong tương lai không phân biệt đã chi tiền hay chưa.

Các khoản chi phí và khoản doanh thu do nó tạo ra phải được ghi nhận đồng thời theo nguyên tắc phù hợp. Trong trường hợp nguyên tắc phù hợp xung đột với nguyên tắc thận trọng, chi phí được ghi nhận căn cứ vào bản chất và quy định của các chuẩn mực kế toán để đảm bảo phản ánh giao dịch một cách trung thực, hợp lý.

18. Thuế thu nhập doanh nghiệp

Chi phí thuế thu nhập doanh nghiệp bao gồm thuế thu nhập hiện hành và thuế thu nhập hoãn lại.

Thuế thu nhập hiện hành

Thuế thu nhập hiện hành là khoản thuế được tính dựa trên thu nhập tính thuế. Thu nhập tính thuế chênh lệch so với lợi nhuận kế toán là do điều chỉnh các khoản chênh lệch tạm thời giữa thuế và kế toán, các chi phí không được trừ cũng như điều chỉnh các khoản thu nhập không phải chịu thuế và các khoản lỗ được chuyển.

Thuế thu nhập hoãn lại

Thuế thu nhập hoãn lại là khoản thuế thu nhập doanh nghiệp sẽ phải nộp hoặc sẽ được hoàn lại do chênh lệch tạm thời giữa giá trị ghi sổ của tài sản và nợ phải trả cho mục đích lập Báo cáo tài chính và cơ sở tính thuế thu nhập. Thuế thu nhập hoãn lại phải trả được ghi nhận cho tất cả các khoản chênh lệch tạm thời chịu thuế. Tài sản thuế thu nhập hoãn lại chỉ được ghi nhận khi chắc chắn trong tương lai sẽ có lợi nhuận tính thuế để sử dụng những chênh lệch tạm thời được khấu trừ này.

Giá trị ghi sổ của tài sản thuế thu nhập doanh nghiệp hoãn lại được xem xét lại vào ngày kết thúc năm tài chính và sẽ được ghi giảm đến mức đảm bảo chắc chắn có đủ lợi nhuận tính thuế cho phép lợi ích của một phần hoặc toàn bộ tài sản thuế thu nhập hoãn lại được sử dụng. Các tài sản thuế thu nhập doanh nghiệp hoãn lại chưa được ghi nhận trước đây được xem xét lại vào ngày kết thúc năm tài chính và được ghi nhận khi chắc chắn có đủ lợi nhuận tính thuế để có thể sử dụng các tài sản thuế thu nhập hoãn lại chưa ghi nhận này.

Tài sản thuế thu nhập hoãn lại và thuế thu nhập hoãn lại phải trả được xác định theo thuế suất dự tính sẽ áp dụng cho năm tài sản được thu hồi hay nợ phải trả được thanh toán dựa trên các mức thuế suất có hiệu lực tại ngày kết thúc năm tài chính. Thuế thu nhập hoãn lại được ghi nhận vào Báo cáo kết quả hoạt động kinh doanh và chỉ ghi trực tiếp vào vốn chủ sở hữu khi khoản thuế đó liên quan đến các khoản mục được ghi thẳng vào vốn chủ sở hữu.

Tài sản thuế thu nhập hoãn lại và thuế thu nhập hoãn lại phải trả được bù trừ khi:

- Công ty có quyền hợp pháp được bù trừ giữa tài sản thuế thu nhập hiện hành với thuế thu nhập hiện hành phải nộp; và
- Các tài sản thuế thu nhập hoãn lại và thuế thu nhập hoãn lại phải trả này liên quan đến thuế thu nhập doanh nghiệp được quản lý bởi cùng một cơ quan thuế:
 - Đối với cùng một đơn vị chịu thuế; hoặc
 - Công ty dự định thanh toán thuế thu nhập hiện hành phải trả và tài sản thuế thu nhập hiện hành trên cơ sở thuần hoặc thu hồi tài sản đồng thời với việc thanh toán nợ phải trả trong từng kỳ tương lai khi các khoản trọng yếu của thuế thu nhập hoãn lại phải trả hoặc tài sản thuế thu nhập hoãn lại được thanh toán hoặc thu hồi.

CÔNG TY CỔ PHẦN THỰC PHẨM LÂM ĐỒNG

Địa chỉ: Số 31 Ngô Văn Sở, phường 9, TP. Đà Lạt, tỉnh Lâm Đồng, Việt Nam

BÁO CÁO TÀI CHÍNH

Cho năm tài chính kết thúc ngày 31 tháng 3 năm 2019

Bản thuyết minh Báo cáo tài chính (tiếp theo)

19. Bên liên quan

Các bên được coi là liên quan nếu một bên có khả năng kiểm soát hoặc có ảnh hưởng đáng kể đối với bên kia trong việc ra quyết định các chính sách tài chính và hoạt động. Các bên cũng được xem là bên liên quan nếu cùng chịu sự kiểm soát chung hay chịu ảnh hưởng đáng kể chung.

Trong việc xem xét mối quan hệ của các bên liên quan, bản chất của mối quan hệ được chú trọng nhiều hơn hình thức pháp lý.

20. Báo cáo theo bộ phận

Bộ phận theo lĩnh vực kinh doanh là một phần có thể xác định riêng biệt tham gia vào quá trình sản xuất hoặc cung cấp sản phẩm, dịch vụ và có rủi ro và lợi ích kinh tế khác với các bộ phận kinh doanh khác.

Bộ phận theo khu vực địa lý là một phần có thể xác định riêng biệt tham gia vào quá trình sản xuất hoặc cung cấp sản phẩm, dịch vụ trong phạm vi một môi trường kinh tế cụ thể và có rủi ro và lợi ích kinh tế khác với các bộ phận kinh doanh trong các môi trường kinh tế khác.

Thông tin bộ phận được lập và trình bày phù hợp với chính sách kế toán áp dụng cho việc lập và trình bày Báo cáo tài chính của Công ty.

21. Công cụ tài chính

Tài sản tài chính

Việc phân loại các tài sản tài chính này phụ thuộc vào bản chất và mục đích của tài sản tài chính và được quyết định tại thời điểm ghi nhận ban đầu. Các tài sản tài chính của Công ty gồm tiền và các khoản tương đương tiền, các khoản phải thu khách hàng, phải thu khác.

Tại thời điểm ghi nhận ban đầu, các tài sản tài chính được ghi nhận theo giá gốc cộng các chi phí giao dịch có liên quan trực tiếp đến tài sản tài chính đó.

Nợ phải trả tài chính

Việc phân loại các khoản nợ phải trả tài chính phụ thuộc vào bản chất và mục đích của khoản nợ phải trả tài chính và được quyết định tại thời điểm ghi nhận ban đầu. Nợ phải trả tài chính của Công ty gồm các khoản phải trả người bán, vay và nợ, các khoản phải trả khác.

Tại thời điểm ghi nhận ban đầu, các khoản nợ phải trả tài chính được ghi nhận ban đầu theo giá gốc trừ các chi phí giao dịch có liên quan trực tiếp đến nợ phải trả tài chính đó.

Công cụ vốn chủ sở hữu

Công cụ vốn chủ sở hữu là hợp đồng chứng tỏ được những lợi ích còn lại về tài sản của Công ty sau khi trừ đi toàn bộ nghĩa vụ.

Bù trừ các công cụ tài chính

Các tài sản tài chính và nợ phải trả tài chính chỉ được bù trừ với nhau và trình bày giá trị thuần trên Bảng cân đối kế toán khi và chỉ khi Công ty:

- Có quyền hợp pháp để bù trừ giá trị đã được ghi nhận; và
- Có dự định thanh toán trên cơ sở thuần hoặc ghi nhận tài sản và thanh toán nợ phải trả cùng một thời điểm.

CÔNG TY CỔ PHẦN THỰC PHẨM LÂM ĐỒNG

Địa chỉ: Số 31 Ngô Văn Sở, phường 9, TP. Đà Lạt, tỉnh Lâm Đồng, Việt Nam

BÁO CÁO TÀI CHÍNH

Cho năm tài chính kết thúc ngày 31 tháng 3 năm 2019

Bản thuyết minh Báo cáo tài chính (tiếp theo)

V. THÔNG TIN BỔ SUNG CHO CÁC KHOẢN MỤC TRÌNH BÀY TRONG BẢNG CÂN ĐỐI KẾ TOÁN

1. Tiền và các khoản tương đương tiền

	<u>Số cuối năm</u>	<u>Số đầu năm</u>
Tiền mặt	154.579.032	30.884.546
Tiền gửi ngân hàng không kỳ hạn	3.762.411.002	9.936.564.774
Các khoản tương đương tiền (<i>Tiền gửi ngân hàng có kỳ hạn gốc không quá 3 tháng</i>)	5.000.000.000	10.000.000.000
Cộng	<u>8.916.990.034</u>	<u>19.967.449.320</u>

2. Phải thu ngắn hạn của khách hàng

	<u>Số cuối năm</u>	<u>Số đầu năm</u>
<i>Phải thu các bên liên quan</i>	<i>2.690.414.372</i>	<i>1.114.935.356</i>
Công ty TNHH MTV Thương mại Dịch vụ Ladofoods	2.687.625.322	1.113.711.606
Công ty TNHH Chế biến Điều xuất khẩu Lâm Đồng	2.789.050	1.223.750
<i>Phải thu các khách hàng khác</i>	<i>520.827.860</i>	<i>10.183.525.646</i>
Công ty TNHH W.E.I Việt Nam	-	8.308.777.151
Các khách hàng khác	520.827.860	1.874.748.495
Cộng	<u>3.211.242.232</u>	<u>11.298.461.002</u>

3. Trả trước cho người bán ngắn hạn

	<u>Số cuối năm</u>	<u>Số đầu năm</u>
<i>Trả trước cho người bán khác</i>	<i>4.091.243.008</i>	<i>3.266.541.332</i>
Công ty TNHH Xây dựng và Môi trường Bảo Minh	1.742.250.000	-
Weifang Hanzhou Company Ltd	1.080.895.192	-
Excelsa Chile International SpA	-	875.136.000
Các nhà cung cấp khác	1.268.097.816	2.391.405.332
Cộng	<u>4.091.243.008</u>	<u>3.266.541.332</u>

4. Phải thu ngắn hạn khác

	<u>Số cuối năm</u>		<u>Số đầu năm</u>	
	<u>Giá gốc</u>	<u>Dự phòng</u>	<u>Giá gốc</u>	<u>Dự phòng</u>
<i>Phải thu các bên liên quan</i>	<i>77.595.186.765</i>	<i>-</i>	<i>56.417.471.009</i>	<i>-</i>
Công ty TNHH Chế biến Điều xuất khẩu Lâm Đồng	51.375.471.009	-	38.665.471.009	-
Công ty TNHH Ladora Farm Ninh Thuận	18.792.000.000	-	17.752.000.000	-
Công ty TNHH MTV Thương mại Dịch vụ Ladofoods	7.427.715.756	-	-	-
<i>Phải thu các tổ chức và cá nhân khác</i>	<i>467.972.704</i>	<i>-</i>	<i>344.882.049</i>	<i>-</i>
Các khoản ký quỹ, ký cược	11.500.000	-	11.500.000	-

CÔNG TY CỔ PHẦN THỰC PHẨM LÂM ĐỒNG

Địa chỉ: Số 31 Ngô Văn Sở, phường 9, TP. Đà Lạt, tỉnh Lâm Đồng, Việt Nam

BÁO CÁO TÀI CHÍNH

Cho năm tài chính kết thúc ngày 31 tháng 3 năm 2019

Bản thuyết minh Báo cáo tài chính (tiếp theo)

	Số cuối năm		Số đầu năm	
	Giá gốc	Dự phòng	Giá gốc	Dự phòng
Tạm ứng	455.609.704	-	329.942.869	-
Bảo hiểm y tế	863.000	-	3.353.900	-
Bảo hiểm thất nghiệp	-	-	85.280	-
Cộng	78.063.159.469	-	56.762.353.058	-

5. Hàng tồn kho

	Số cuối năm		Số đầu năm	
	Giá gốc	Dự phòng	Giá gốc	Dự phòng
Nguyên liệu, vật liệu	19.558.447.805	-	18.226.605.037	-
Công cụ, dụng cụ	1.285.532.812	-	893.540.502	-
Thành phẩm	25.671.676.153	(1.224.723.755)	18.090.323.662	-
Hàng hóa	2.025.431.152	-	1.772.474.000	-
Hàng hóa gửi bán	8.492.286.357	-	9.190.529.993	-
Cộng	57.033.374.279	(1.224.723.755)	48.173.473.194	-

Tình hình biến động dự phòng giảm giá hàng tồn kho như sau:

	Năm nay	Năm trước
Số đầu năm	-	-
Trích lập dự phòng bổ sung	1.224.723.755	-
Số cuối năm	1.224.723.755	-

6. Chi phí trả trước ngắn hạn/dài hạn

6a. Chi phí trả trước ngắn hạn

	Số cuối năm	Số đầu năm
Chi phí công cụ, dụng cụ	9.509.470	33.325.456
Các chi phí trả trước ngắn hạn khác	39.000.499	-
Cộng	48.509.969	33.325.456

6b. Chi phí trả trước dài hạn

	Số cuối năm	Số đầu năm
Chi phí thiết kế nhãn Sangria	351.153.600	407.069.040
Chi phí sửa chữa nhà xưởng	94.799.197	10.032.955
Chi phí công cụ, dụng cụ	139.125.377	331.635.872
Chi phí vận chuyển di dời	-	19.687.500
Tiền thuê đất	-	289.038.033
Các chi phí trả trước dài hạn khác	119.667.915	155.527.750
Cộng	704.746.089	1.212.991.150

CÔNG TY CỔ PHẦN THỰC PHẨM LÂM ĐỒNG

Địa chỉ: Số 31 Ngô Văn Sở, phường 9, TP. Đà Lạt, tỉnh Lâm Đồng, Việt Nam

BÁO CÁO TÀI CHÍNH

Cho năm tài chính kết thúc ngày 31 tháng 3 năm 2019

Bản thuyết minh Báo cáo tài chính (tiếp theo)

7. Tài sản cố định hữu hình

	Nhà cửa, vật kiến trúc	Máy móc và thiết bị	Phương tiện vận tải	Thiết bị, dụng cụ quản lý	Cộng
Nguyên giá					
Số đầu năm	25.790.046.159	39.067.569.637	4.074.180.819	780.494.000	69.712.290.615
Mua trong năm	551.035.711	2.152.805.216	-	-	2.703.840.927
Đầu tư xây dựng hoàn thành	29.700.000	328.759.722	-	-	358.459.722
Số cuối năm	26.370.781.870	41.549.134.575	4.074.180.819	780.494.000	72.774.591.264
<i>Trong đó:</i>					
Đã khấu hao hết vẫn còn sử dụng	5.810.679.021	16.406.020.516	2.536.269.364	148.281.000	24.901.249.901
Chờ thanh lý	-	-	-	-	-
Giá trị hao mòn					
Số đầu năm	10.647.466.681	26.762.546.249	3.033.830.252	275.002.069	40.718.845.251
Khấu hao trong năm	1.404.397.676	3.133.528.805	215.536.443	78.407.887	4.831.870.811
Điều chỉnh khác	-	735.833	-	-	735.833
Số cuối năm	12.051.864.357	29.896.810.887	3.249.366.695	353.409.956	45.551.451.895
Giá trị còn lại					
Số đầu năm	15.142.579.478	12.305.023.388	1.040.350.567	505.491.931	28.993.445.364
Số cuối năm	14.318.917.513	11.652.323.688	824.814.124	427.084.044	27.223.139.369
<i>Trong đó:</i>					
Tạm thời chưa sử dụng	-	-	-	-	-
Đang chờ thanh lý	-	-	-	-	-

Toàn bộ tài sản cố định hữu hình bao gồm văn phòng, nhà xưởng, vật kiến trúc, dây chuyền, máy móc thiết bị, phương tiện vận tải và tài sản dùng để sản xuất kinh doanh theo danh mục tài sản tại ngày 31 tháng 12 năm 2017 có giá trị còn lại tại ngày 31 tháng 3 năm 2019 là 24.260.528.594 VND đã được thế chấp để đảm bảo khoản vay tại Ngân hàng TMCP Ngoại Thương – Chi nhánh Lâm Đồng (xem thuyết minh số V.17a).

8. Tài sản cố định vô hình

Phần mềm máy tính

	Nguyên giá	Giá trị hao mòn	Giá trị còn lại
Số đầu năm	281.137.500	168.682.500	112.455.000
Khấu hao trong năm	-	56.227.500	-
Số cuối năm	281.137.500	224.910.000	56.227.500

9. Chi phí xây dựng cơ bản dở dang

	Số đầu năm	Chi phí phát sinh trong năm	Kết chuyển tài sản cố định trong năm	Số cuối năm
Mua sắm tài sản cố định	-	174.507.274	(143.433.995)	31.073.279
Xây dựng cơ bản dở dang	102.090.910	7.606.603.495	(215.025.727)	7.493.668.678
<i>Công trình Hầm rượu vang Ladora Winery và các công trình phụ trợ</i>	<i>102.090.910</i>	<i>7.606.603.495</i>	<i>(215.025.727)</i>	<i>7.493.668.678</i>
Cộng	102.090.910	7.781.110.769	(358.459.722)	7.524.741.957

CÔNG TY CỔ PHẦN THỰC PHẨM LÂM ĐỒNG

Địa chỉ: Số 31 Ngô Văn Sở, phường 9, TP. Đà Lạt, tỉnh Lâm Đồng, Việt Nam

BÁO CÁO TÀI CHÍNH

Cho năm tài chính kết thúc ngày 31 tháng 3 năm 2019

Bản thuyết minh Báo cáo tài chính (tiếp theo)

10. Các khoản đầu tư tài chính

Các khoản đầu tư tài chính của Công ty chỉ có đầu tư vào công ty con. Thông tin về khoản đầu tư vào công ty con như sau:

	Số cuối năm		Số đầu năm	
	Giá gốc	Dự phòng	Giá gốc	Dự phòng
Công ty TNHH Chế biến Điều xuất khẩu Lâm Đồng ⁽ⁱ⁾	15.000.000.000	(3.209.946.647)	15.000.000.000	-
Công ty TNHH Ladora Farm Ninh Thuận ⁽ⁱⁱ⁾	5.000.000.000	-	5.000.000.000	-
Công ty TNHH MTV Thương mại Dịch vụ Ladofoods ⁽ⁱⁱⁱ⁾	7.786.889.484	-	7.786.889.484	-
Cộng	27.786.889.484	(3.209.946.647)	27.786.889.484	-

(i) Theo Giấy chứng nhận đăng ký doanh nghiệp số 5801186041 thay đổi lần thứ hai ngày 01 tháng 02 năm 2018 do Sở Kế hoạch và Đầu tư tỉnh Lâm Đồng cấp, Công ty đầu tư vào Công ty TNHH Chế biến Điều xuất khẩu Lâm Đồng 15.000.000.000 VND, tương đương 100% vốn điều lệ. Tại ngày kết thúc năm tài chính, Công ty đã góp đủ vốn điều lệ đăng ký là 15.000.000.000 VND.

(ii) Theo Giấy chứng nhận đăng ký doanh nghiệp số 4500597180 thay đổi lần thứ 1 ngày 14 tháng 5 năm 2018 do Sở Kế hoạch và Đầu tư tỉnh Ninh Thuận cấp, Công ty đăng ký đầu tư vào Công ty TNHH Ladora Farm Ninh Thuận 5.000.000.000 VND, tương đương 100% vốn điều lệ. Tại ngày kết thúc năm tài chính, Công ty đã góp đủ vốn điều lệ đăng ký là 5.000.000.000 VND.

(iii) Theo Giấy chứng nhận đăng ký doanh nghiệp số 0313257606 thay đổi thứ ba ngày 29 tháng 3 năm 2018 do Sở Kế hoạch và Đầu tư thành phố Hồ Chí Minh cấp, Công ty đăng ký đầu tư vào Công ty TNHH MTV Thương mại Dịch vụ Ladofoods 15.000.000.000 VND, tương đương 100% vốn điều lệ. Tại ngày kết thúc năm tài chính, Công ty đã đầu tư 7.786.889.484 VND, tương đương 51,91% vốn điều lệ. Vốn điều lệ còn phải đầu tư vào Công ty TNHH MTV Thương mại Dịch vụ Ladofoods là 7.213.110.516 VND.

Giá trị hợp lý

Công ty chưa xác định giá trị hợp lý của các khoản đầu tư do chưa có hướng dẫn cụ thể về việc xác định giá trị hợp lý.

Tình hình hoạt động của các công ty con

- Công ty TNHH Chế biến Điều xuất khẩu Lâm Đồng bị lỗ do ảnh hưởng biến động giá điều nhân thế giới.
- Công ty TNHH Ladora Farm Ninh Thuận hiện đang trong giai đoạn đầu tư xây dựng vườn nho, chưa đi vào hoạt động kinh doanh.
- Công ty TNHH MTV Thương mại Dịch vụ Ladofoods lợi nhuận tăng mạnh so năm trước, do doanh thu tăng trong khi chi phí tiền lương giảm.

Dự phòng cho các khoản đầu tư góp vốn vào đơn vị khác

Tình hình biến động dự phòng cho các khoản đầu tư góp vốn vào đơn vị khác như sau:

	Năm nay	Năm trước
Số đầu năm	-	-
Trích lập dự phòng bổ sung	3.209.946.647	-
Số cuối năm	3.209.946.647	-

CÔNG TY CỔ PHẦN THỰC PHẨM LÂM ĐỒNG

Địa chỉ: Số 31 Ngô Văn Sở, phường 9, TP. Đà Lạt, tỉnh Lâm Đồng, Việt Nam

BÁO CÁO TÀI CHÍNH

Cho năm tài chính kết thúc ngày 31 tháng 3 năm 2019

Bản thuyết minh Báo cáo tài chính (tiếp theo)

Giao dịch với các công ty con

Các giao dịch trọng yếu giữa Công ty với các công ty con như sau:

	<u>Năm nay</u>	<u>Năm trước</u>
Công ty TNHH Chế biến Điều xuất khẩu Lâm Đồng		
Lợi nhuận được chia	-	8.274.951.168
Công ty mẹ cho mượn tiền	29.000.000.000	14.538.881.088
Công ty mẹ thu hồi tiền mượn	16.290.000.000	17.694.881.088
Lãi tiền cho vay	-	269.440.544
Doanh thu bán vật tư	9.668.150	8.391.200
Công ty TNHH Ladora Farm Ninh Thuận		
Công ty mẹ cho mượn tiền	3.040.000.000	4.250.000.000
Công ty mẹ thu hồi tiền mượn	2.000.000.000	-
Công ty TNHH MTV Thương mại Dịch vụ Ladofoods		
Lợi nhuận được chia	7.427.715.756	1.134.207.438
Doanh thu thương hiệu	7.716.023.020	2.686.798.653
Nhận tiền doanh thu thương hiệu	6.913.711.606	2.245.223.083

11. Phải trả người bán ngắn hạn

	<u>Số cuối năm</u>	<u>Số đầu năm</u>
Phải trả các nhà cung cấp khác		
Công ty Cổ phần Đông Á	417.551.750	420.973.365
Công ty TNHH Thương mại Dịch vụ Vận tải Minh Đức Tháp Chàm	250.000.000	454.597.000
Ông Trương Văn Xin	200.000.000	485.090.000
Công ty Cổ phần Thương mại Thành Thành Công Chi nhánh Miền Trung	-	702.182.810
Các nhà cung cấp khác	681.334.191	1.412.997.715
Cộng	<u>1.548.885.941</u>	<u>3.475.840.890</u>

Công ty không có nợ phải trả người bán quá hạn chưa thanh toán.

12. Người mua trả tiền trước ngắn hạn

	<u>Số cuối năm</u>	<u>Số đầu năm</u>
Trả trước của các khách hàng khác		
Công ty TNHH W.E.I Việt Nam	11.211.643.206	-
Doanh nghiệp tư nhân Hasa	-	513.480.838
Các khách hàng khác	7.243.527	68.223.015
Cộng	<u>11.218.886.733</u>	<u>581.703.853</u>

CÔNG TY CỔ PHẦN THỰC PHẨM LÂM ĐỒNG

Địa chỉ: Số 31 Ngô Văn Sở, phường 9, TP. Đà Lạt, tỉnh Lâm Đồng, Việt Nam

BÁO CÁO TÀI CHÍNH

Cho năm tài chính kết thúc ngày 31 tháng 3 năm 2019

Bản thuyết minh Báo cáo tài chính (tiếp theo)

13. Thuế và các khoản phải nộp Nhà nước

	Số đầu năm		Số phát sinh trong năm		Số cuối năm	
	Phải nộp	Phải thu	Số phải nộp	Số đã nộp	Phải nộp	Phải thu
Thuế GTGT hàng bán nội địa	630.561.329	-	7.361.330.987	(7.410.631.653)	581.260.663	-
Thuế tiêu thụ đặc biệt	3.080.615.625	-	33.014.367.699	(34.220.309.528)	1.874.673.796	-
Thuế thu nhập doanh nghiệp	559.177.520	-	3.371.088.241	(3.379.828.493)	550.437.268	-
Thuế thu nhập cá nhân	41.227.499	-	252.341.043	(267.350.401)	26.218.141	-
Thuế tài nguyên	-	-	8.047.200	(5.443.200)	2.604.000	-
Tiền thuê đất ⁽¹⁾	138.808.500	-	44.188.500	(277.617.000)	-	94.620.000
Thuế sử dụng đất phi nông nghiệp	-	-	4.085.841	(4.085.841)	-	-
Các loại thuế khác	-	-	4.000.000	(4.000.000)	-	-
Cộng	4.450.390.473	-	44.059.449.511	(45.569.266.116)	3.035.193.868	94.620.000

Thuế giá trị gia tăng

Công ty nộp thuế giá trị gia tăng theo phương pháp khấu trừ. Thuế suất thuế giá trị gia tăng cho hàng xuất khẩu là 0%, hàng tiêu thụ trong nước là 10%.

Thuế tiêu thụ đặc biệt

Công ty phải nộp thuế tiêu thụ đặc biệt cho hoạt động kinh doanh rượu dưới 20 độ với thuế suất 35%.

Thuế xuất, nhập khẩu

Công ty kê khai và nộp theo thông báo của Hải quan.

Thuế thu nhập doanh nghiệp

Công ty phải nộp thuế thu nhập doanh nghiệp cho các khoản thu nhập tính thuế với thuế suất 20%.

Thuế thu nhập doanh nghiệp phải nộp trong năm được dự tính như sau:

	Năm nay	Năm trước
Tổng lợi nhuận kế toán trước thuế	24.077.496.237	25.356.836.157
Các khoản điều chỉnh tăng, giảm lợi nhuận kế toán để xác định lợi nhuận chịu thuế thu nhập doanh nghiệp:		
- Các khoản điều chỉnh tăng	205.660.725	-
- Các khoản điều chỉnh giảm	-	(750.274.020)
Thu nhập chịu thuế	24.283.156.962	24.606.562.137
Thu nhập được miễn thuế	(7.427.715.756)	(9.409.158.606)
Thu nhập tính thuế	16.855.441.206	15.197.403.531
Thuế suất thuế thu nhập doanh nghiệp	20%	20%
Thuế thu nhập doanh nghiệp còn phải nộp	3.371.088.241	3.039.480.706

Việc xác định thuế thu nhập doanh nghiệp phải nộp của Công ty được căn cứ vào các quy định hiện hành về thuế. Tuy nhiên, những quy định này thay đổi theo từng thời kỳ và các quy định về thuế đối với nhiều loại giao dịch khác nhau có thể được giải thích theo nhiều cách khác nhau. Do vậy số thuế được trình bày trên Báo cáo tài chính có thể sẽ thay đổi khi cơ quan thuế kiểm tra.

CÔNG TY CỔ PHẦN THỰC PHẨM LÂM ĐỒNG

Địa chỉ: Số 31 Ngõ Văn Sở, phường 9, TP. Đà Lạt, tỉnh Lâm Đồng, Việt Nam

BÁO CÁO TÀI CHÍNH

Cho năm tài chính kết thúc ngày 31 tháng 3 năm 2019

Bản thuyết minh Báo cáo tài chính (tiếp theo)

Tiền thuê đất

Công ty phải nộp tiền thuê đất cho các khu đất đang sử dụng như sau:

<u>Vị trí đất</u>	<u>Diện tích (m²)</u>
- Số 31, 32 Ngõ Văn Sở, Phường 9	8.593,00
- Lô 2, 4, 6 điểm Công nghiệp Phát Chi – Xuân Trường	19.258,90
- Xã Trạm Hành	30.220,80

(i) Tiền thuê đất phải nộp trong năm bao gồm:

	<u>Số tiền</u>
Tiền thuê đất phải nộp năm nay	138.808.500
Điều chỉnh tiền thuê đất phải nộp của năm 2017 theo thông báo của Cơ quan thuế	(94.620.000)
Số còn phải nộp	<u>44.188.500</u>

Các loại thuế khác

Công ty kê khai và nộp theo quy định.

14. Phải trả người lao động

Quỹ tiền lương còn phải trả người lao động.

15. Chi phí phải trả ngắn hạn

Các khoản chi phí phải trả cho hoạt động kinh doanh phát sinh trong năm.

16. Phải trả ngắn hạn khác

	<u>Số cuối năm</u>	<u>Số đầu năm</u>
<i>Phải trả các tổ chức và cá nhân khác</i>	<i>123.583.730</i>	<i>88.302.945</i>
Kinh phí công đoàn	94.862.910	25.734.807
Bảo hiểm xã hội	-	5.268.165
Cổ tức, lợi nhuận phải trả	28.720.820	7.020.690
Các khoản phải trả ngắn hạn khác	-	50.279.283
Cộng	<u>123.583.730</u>	<u>88.302.945</u>

Công ty không có nợ phải trả khác quá hạn chưa thanh toán.

17. Vay và nợ thuê tài chính ngắn hạn/dài hạn

17a. Vay ngắn hạn

	<u>Số cuối năm</u>	<u>Số đầu năm</u>
<i>Vay các tổ chức và cá nhân khác</i>	<i>225.000.000</i>	<i>200.000.000</i>
Vay dài hạn đến hạn trả (xem thuyết minh số V.17b)	225.000.000	200.000.000
Cộng	<u>225.000.000</u>	<u>200.000.000</u>

Công ty có khả năng trả được khoản vay ngắn hạn.

CÔNG TY CỔ PHẦN THỰC PHẨM LÂM ĐỒNG

Địa chỉ: Số 31 Ngô Văn Sở, phường 9, TP. Đà Lạt, tỉnh Lâm Đồng, Việt Nam

BÁO CÁO TÀI CHÍNH

Cho năm tài chính kết thúc ngày 31 tháng 3 năm 2019

Bản thuyết minh Báo cáo tài chính (tiếp theo)

Ngoài ra trong năm Công ty còn vay Ngân hàng TMCP Ngoại Thương – Chi nhánh Lâm Đồng theo hợp đồng cấp tín dụng số 0034/TDN/18LD ngày 28 tháng 5 năm 2018 kèm hợp đồng cho vay hạn mức số 0034A/TDN/18LD ngày 28 tháng 5 năm 2018 và hợp đồng phát hành thư tín dụng theo hạn mức ngày 28 tháng 5 năm 2018. Hạn mức vay là 30.000.000.000 đồng, thời hạn vay 12 tháng, lãi suất tiền vay trong năm là 6,5%/năm. Hợp đồng vay này được đảm bảo thanh toán bằng thế chấp toàn bộ tài sản cố định hữu hình của Công ty Cổ phần Thực phẩm Lâm Đồng, bao gồm văn phòng, nhà xưởng, vật kiến trúc, dây chuyền, máy móc thiết bị, phương tiện vận tải và tài sản dùng để sản xuất kinh doanh (được xác định theo giá trị và danh mục tài sản tại sổ sách báo cáo tài chính của Công ty tại thời điểm ngày 31 tháng 12 năm 2017, có giá trị còn lại tại ngày 31 tháng 3 năm 2019 là 24.260.528.594 VND - xem thuyết minh số V.7); và các quyền, tiền thu được khác... được mô tả chi tiết tại Hợp đồng thế chấp số 0034/TDN/18C ngày 28 tháng 5 năm 2018.

Chi tiết số phát sinh về các khoản vay ngắn hạn trong năm như sau:

	<u>Số tiền (VND)</u>
Số đầu năm	200.000.000
Số tiền vay phát sinh trong năm	3.440.710.974
Kết chuyển từ vay dài hạn	225.000.000
Số tiền vay đã trả trong năm	<u>(3.640.710.974)</u>
Số cuối năm	<u>225.000.000</u>

17b. Vay dài hạn

Số dư vay dài hạn Trung Tâm Khuyến Công tỉnh Lâm Đồng theo các hợp đồng hỗ trợ và thu hồi kinh phí khuyến công, khoản vay không có tài sản đảm bảo và không có lãi suất.

Công ty có khả năng trả được khoản vay dài hạn.

Kỳ hạn thanh toán các khoản vay dài hạn như sau:

	<u>Số cuối năm</u>	<u>Số đầu năm</u>
Từ 1 năm trở xuống	225.000.000	200.000.000
Trên 1 năm đến 5 năm	575.000.000	300.000.000
Cộng	<u>800.000.000</u>	<u>500.000.000</u>

Chi tiết số phát sinh về các khoản vay dài hạn trong năm như sau:

	<u>Năm nay</u>
Số đầu năm	300.000.000
Số tiền vay phát sinh trong năm	500.000.000
Kết chuyển sang vay dài hạn đến hạn trả	<u>(225.000.000)</u>
Cộng	<u>575.000.000</u>

17c. Vay quá hạn chưa thanh toán

Công ty không có các khoản vay quá hạn chưa thanh toán.

18. Quỹ khen thưởng, phúc lợi

	<u>Số đầu năm</u>	<u>Chi quỹ trong năm</u>	<u>Số cuối năm</u>
Quỹ khen thưởng	184.972.767	-	184.972.767
Quỹ phúc lợi	161.611.201	(25.100.000)	136.511.201
Cộng	<u>346.583.968</u>	<u>(25.100.000)</u>	<u>321.483.968</u>

CÔNG TY CỔ PHẦN THỰC PHẨM LÂM ĐỒNG

Địa chỉ: Số 31 Ngô Văn Sở, phường 9, TP. Đà Lạt, tỉnh Lâm Đồng, Việt Nam

BÁO CÁO TÀI CHÍNH

Cho năm tài chính kết thúc ngày 31 tháng 3 năm 2019

Bản thuyết minh Báo cáo tài chính (tiếp theo)

19. Vốn chủ sở hữu

19a. Bảng đối chiếu biến động của vốn chủ sở hữu

	<u>Vốn góp của chủ sở hữu</u>	<u>Quỹ đầu tư phát triển</u>	<u>Lợi nhuận sau thuế chưa phân phối</u>	<u>Cộng</u>
Số dư đầu năm trước	146.571.500.000	9.933.986.561	20.748.393.290	177.253.879.851
Lợi nhuận trong năm trước	-	-	22.317.355.451	22.317.355.451
Cổ tức năm 2016 phải trả	-	-	(14.657.150.000)	(14.657.150.000)
Số dư cuối năm trước	146.571.500.000	9.933.986.561	28.408.598.741	184.914.085.302
Số dư đầu năm nay	146.571.500.000	9.933.986.561	28.408.598.741	184.914.085.302
Chi cổ tức năm 2017	-	-	(14.657.150.000)	(14.657.150.000)
Lợi nhuận trong năm nay	-	-	20.706.407.996	20.706.407.996
Số dư cuối năm nay	146.571.500.000	9.933.986.561	34.457.856.737	190.963.343.298

19b. Chi tiết vốn góp của chủ sở hữu

	<u>Số cuối năm</u>	<u>Số đầu năm</u>
Công ty Cổ phần Elmich	74.752.820.000	74.752.820.000
Công ty Cổ phần GTNFoods	51.300.960.000	51.300.960.000
Các cổ đông khác	20.517.720.000	20.517.720.000
Cộng	146.571.500.000	146.571.500.000

Công ty đã góp đủ vốn điều lệ đăng ký là 146.571.500.000 VND.

19c. Cổ phiếu

	<u>Số cuối năm</u>	<u>Số đầu năm</u>
Số lượng cổ phiếu đăng ký phát hành	14.657.150	14.657.150
Số lượng cổ phiếu đã phát hành	14.657.150	14.657.150
Số lượng cổ phiếu đang lưu hành	14.657.150	14.657.150

Toàn bộ là cổ phiếu phổ thông. Mệnh giá cổ phiếu đang lưu hành: 10.000 VND.

19d. Phân phối lợi nhuận

Đại hội đồng cổ đông thường niên năm 2018 ngày 28 tháng 4 năm 2018 của Công ty đã thông qua phương án chia cổ tức năm 2017 với mức 1.000 đồng/cổ phiếu, tương ứng 14.657.150.000 VND.

20. Các khoản mục ngoài Bảng cân đối kế toán

Ngoại tệ các loại

Tại ngày kết thúc năm tài chính, ngoại tệ các loại chỉ có tiền ngoại tệ là 6.072,80 USD (số đầu năm là 4.639,46 USD).

CÔNG TY CỔ PHẦN THỰC PHẨM LÂM ĐỒNG

Địa chỉ: Số 31 Ngô Văn Sở, phường 9, TP. Đà Lạt, tỉnh Lâm Đồng, Việt Nam

BÁO CÁO TÀI CHÍNH

Cho năm tài chính kết thúc ngày 31 tháng 3 năm 2019

Bản thuyết minh Báo cáo tài chính (tiếp theo)

VI. THÔNG TIN BỔ SUNG CHO CÁC KHOẢN MỤC TRÌNH BÀY TRONG BÁO CÁO KẾT QUẢ HOẠT ĐỘNG KINH DOANH

1. Doanh thu bán hàng và cung cấp dịch vụ

1a. Tổng doanh thu

	<u>Năm nay</u>	<u>Năm trước</u>
Doanh thu bán thành phẩm	104.753.454.605	114.164.351.618
Doanh thu cung cấp dịch vụ	7.716.023.020	2.686.798.653
Cộng	<u>112.469.477.625</u>	<u>116.851.150.271</u>

1b. Doanh thu bán hàng và cung cấp dịch vụ cho các bên liên quan

Ngoài giao dịch bán hàng và cung cấp dịch vụ cho các công ty con được trình bày ở thuyết minh số V.10, Công ty còn phát sinh giao dịch bán hàng và cung cấp dịch vụ cho các bên liên quan không phải là công ty con như sau:

	<u>Năm nay</u>	<u>Năm trước</u>
Công ty Cổ phần Elmich	211.004.953	9.104.537
Doanh thu bán thành phẩm	211.004.953	9.104.537
Công ty Cổ phần Biocont Việt Nam	78.685.089	65.454.546
Doanh thu cho thuê mặt bằng	70.745.455	65.454.546
Doanh thu bán thành phẩm	7.939.634	-

2. Các khoản giảm trừ doanh thu

Chiết khấu thương mại và hàng bán bị trả lại phát sinh trong năm.

3. Giá vốn hàng bán

Giá vốn của thành phẩm đã bán.

4. Doanh thu hoạt động tài chính

	<u>Năm nay</u>	<u>Năm trước</u>
Lãi tiền gửi ngân hàng	151.785.406	155.427.578
Lãi tiền cho vay	-	269.440.544
Lợi nhuận được chia	7.427.715.756	9.409.158.606
Lãi chênh lệch tỷ giá phát sinh	178.600	-
Cộng	<u>7.579.679.762</u>	<u>9.834.026.728</u>

5. Chi phí tài chính

	<u>Năm nay</u>	<u>Năm trước</u>
Chi phí lãi vay	59.592.369	354.787.251
Dự phòng đầu tư tài chính dài hạn	3.209.946.647	-
Lỗ chênh lệch tỷ giá phát sinh	10.914	14.625.750
Cộng	<u>3.269.549.930</u>	<u>369.413.001</u>

CÔNG TY CỔ PHẦN THỰC PHẨM LÂM ĐỒNG

Địa chỉ: Số 31 Ngô Văn Sở, phường 9, TP. Đà Lạt, tỉnh Lâm Đồng, Việt Nam

BÁO CÁO TÀI CHÍNH

Cho năm tài chính kết thúc ngày 31 tháng 3 năm 2019

Bản thuyết minh Báo cáo tài chính (tiếp theo)

6. Chi phí bán hàng

	<u>Năm nay</u>	<u>Năm trước</u>
Chi phí cho nhân viên	121.342.654	170.148.538
Chi phí vật liệu, bao bì	11.091.058	114.682.526
Chi phí dịch vụ mua ngoài	31.612.450	-
Chi phí quảng cáo, khuyến mại, chi phí marketing	574.014.989	1.442.027.771
Các chi phí khác	371.164.928	215.305.462
Cộng	<u>1.109.226.079</u>	<u>1.942.164.297</u>

7. Chi phí quản lý doanh nghiệp

	<u>Năm nay</u>	<u>Năm trước</u>
Chi phí cho nhân viên	2.210.230.344	5.395.843.730
Chi phí công cụ dụng cụ	126.619.564	42.225.115
Chi phí khấu hao tài sản cố định	134.590.363	140.563.056
Thuế, phí và lệ phí, tiền thuê đất	52.274.341	645.890.154
Chi phí dịch vụ mua ngoài	200.901.501	110.671.734
Các chi phí khác	1.264.414.471	2.220.628.078
Cộng	<u>3.989.030.584</u>	<u>8.555.821.867</u>

8. Thu nhập khác

	<u>Năm nay</u>	<u>Năm trước</u>
Thu tiền cho thuê nhà, cho thuê kho	193.472.725	147.272.726
Thu nhập khác	53.247.857	67.821.653
Cộng	<u>246.720.582</u>	<u>215.094.379</u>

9. Chi phí khác

	<u>Năm nay</u>	<u>Năm trước</u>
Các khoản bị phạt, bị truy thu	197.543.370	313.905.543
Xử lý công nợ	8.117.355	395.050.430
Cộng	<u>205.660.725</u>	<u>708.955.973</u>

10. Lãi trên cổ phiếu

Thông tin về lãi trên cổ phiếu được trình bày trên Báo cáo tài chính hợp nhất.

11. Chi phí sản xuất kinh doanh theo yếu tố

	<u>Năm nay</u>	<u>Năm trước</u>
Chi phí nguyên liệu, vật liệu	64.526.006.013	58.113.021.465
Chi phí nhân công	11.421.340.405	16.564.167.586
Chi phí khấu hao tài sản cố định	4.888.834.144	4.802.368.854
Chi phí dịch vụ mua ngoài	834.189.040	667.349.239
Chi phí khác	12.610.011.166	10.488.936.512
Cộng	<u>94.280.380.768</u>	<u>90.635.843.656</u>

CÔNG TY CỔ PHẦN THỰC PHẨM LÂM ĐỒNG

Địa chỉ: Số 31 Ngõ Văn Sở, phường 9, TP. Đà Lạt, tỉnh Lâm Đồng, Việt Nam

BÁO CÁO TÀI CHÍNH

Cho năm tài chính kết thúc ngày 31 tháng 3 năm 2019

Bản thuyết minh Báo cáo tài chính (tiếp theo)

VII. NHỮNG THÔNG TIN KHÁC

1. Giao dịch và số dư với các bên liên quan

Các bên liên quan với Công ty bao gồm: các thành viên quản lý chủ chốt, các cá nhân có liên quan với các thành viên quản lý chủ chốt và các bên liên quan khác.

1a. *Giao dịch và số dư với các thành viên quản lý chủ chốt và các cá nhân có liên quan với các thành viên quản lý chủ chốt*

Các thành viên quản lý chủ chốt gồm: các thành viên Hội đồng quản trị và các thành viên Ban điều hành (Ban Tổng Giám đốc, kế toán trưởng). Các cá nhân có liên quan với các thành viên quản lý chủ chốt là các thành viên mật thiết trong gia đình các thành viên quản lý chủ chốt.

Giao dịch với các thành viên quản lý chủ chốt và các cá nhân có liên quan với các thành viên quản lý chủ chốt

Công ty không phát sinh giao dịch bán hàng và cung cấp dịch vụ với các thành viên quản lý chủ chốt và các cá nhân có liên quan với các thành viên quản lý chủ chốt và chỉ phát sinh các giao dịch sau với các thành viên Hội đồng quản trị:

	<u>Năm nay</u>	<u>Năm trước</u>
Công ty mượn tiền (không tính lãi)	5.000.000.000	-
Công ty hoàn trả tiền mượn	5.000.000.000	-

Công nợ với các thành viên quản lý chủ chốt và các cá nhân có liên quan với các thành viên quản lý chủ chốt

Công ty không có công nợ với các thành viên quản lý chủ chốt và các cá nhân có liên quan với các thành viên quản lý chủ chốt.

Thu nhập của các thành viên quản lý chủ chốt

Thu nhập của các thành viên quản lý chủ chốt chỉ có lương và phụ cấp với tổng thu nhập trong năm nay là 1.548.560.000 VND (trong năm trước là 1.215.843.462 VND).

1b. *Giao dịch và số dư với các bên liên quan khác*

Các bên liên quan khác với Công ty gồm:

<u>Bên liên quan khác</u>	<u>Mối quan hệ</u>
Công ty Cổ phần Elmich	Cổ đông sở hữu 51% vốn điều lệ
Công ty Cổ phần GTNFoods	Cổ đông sở hữu 35% vốn điều lệ
Công ty TNHH Chế biến Điều xuất khẩu Lâm Đồng	Công ty con
Công ty TNHH Ladora Farm Ninh Thuận	Công ty con
Công ty TNHH MTV Thương mại Dịch vụ Ladofoods	Công ty con
Công ty Cổ phần Biocont Việt Nam	Công ty con của Công ty Cổ phần Elmich

Giao dịch với các bên liên quan khác

Ngoài các giao dịch phát sinh với các công ty con đã được trình bày ở thuyết minh số V.10 cũng như các giao dịch về bán hàng và cung cấp dịch vụ cho các bên liên quan khác không phải là công ty con đã được trình bày ở thuyết minh số VI.1b, Công ty không có giao dịch trọng yếu khác với các bên liên quan khác.

CÔNG TY CỔ PHẦN THỰC PHẨM LÂM ĐỒNG

Địa chỉ: Số 31 Ngô Văn Sở, phường 9, TP. Đà Lạt, tỉnh Lâm Đồng, Việt Nam

BÁO CÁO TÀI CHÍNH

Cho năm tài chính kết thúc ngày 31 tháng 3 năm 2019

Bản thuyết minh Báo cáo tài chính (tiếp theo)

Công nợ với các bên liên quan khác

Công nợ với các bên liên quan khác được trình bày tại các thuyết minh số V.2 và V.4.

Các khoản công nợ phải thu các bên liên quan khác không có bảo đảm và sẽ được thanh toán bằng tiền. Không có khoản dự phòng phải thu khó đòi nào được lập cho các khoản nợ phải thu các bên liên quan khác.

2. Thông tin về bộ phận

Công ty chỉ hoạt động trong một lĩnh vực kinh doanh là sản xuất, kinh doanh sản phẩm rượu và trong một khu vực địa lý là Việt Nam.

3. Quản lý rủi ro tài chính

Hoạt động của Công ty phát sinh các rủi ro tài chính sau: rủi ro tín dụng, rủi ro thanh khoản và rủi ro thị trường. Ban Tổng Giám đốc chịu trách nhiệm trong việc thiết lập các chính sách và các kiểm soát nhằm giảm thiểu các rủi ro tài chính cũng như giám sát việc thực hiện các chính sách và các kiểm soát đã thiết lập.

3a. Rủi ro tín dụng

Rủi ro tín dụng là rủi ro mà một bên tham gia trong hợp đồng không có khả năng thực hiện được nghĩa vụ của mình dẫn đến tổn thất về tài chính cho Công ty.

Công ty có các rủi ro tín dụng phát sinh chủ yếu từ các khoản phải thu khách hàng, tiền gửi ngân hàng.

Phải thu khách hàng

Để quản lý nợ phải thu khách hàng, Ban Tổng Giám đốc đã ban hành quy chế bán hàng với các quy định chặt chẽ về các đối tượng mua hàng, định mức bán hàng, hạn mức nợ và thời hạn nợ một cách cụ thể. Hàng tháng Ban Tổng Giám đốc thực hiện kiểm tra việc tuân thủ quy chế bán hàng này. Ngoài ra, nhân viên phòng kế toán thường xuyên theo dõi nợ phải thu để đôn đốc thu hồi.

Khoản phải thu khách hàng của Công ty liên quan đến nhiều đơn vị và cá nhân nên rủi ro tín dụng tập trung đối với khoản phải thu khách hàng là thấp.

Tiền gửi ngân hàng

Các khoản tiền gửi ngân hàng có kỳ hạn và không có kỳ hạn của Công ty được gửi tại các ngân hàng trong nước. Ban Tổng Giám đốc không nhận thấy có rủi ro tín dụng trọng yếu nào từ các khoản tiền gửi này.

Mức độ rủi ro tín dụng tối đa đối với các tài sản tài chính là giá trị ghi sổ của các tài sản tài chính (xem thuyết minh số VII.4 về giá trị ghi sổ của các tài sản tài chính).

Tất cả các tài sản tài chính của Công ty đều trong hạn và không bị giảm giá trị.

3b. Rủi ro thanh khoản

Rủi ro thanh khoản là rủi ro Công ty gặp khó khăn khi thực hiện nghĩa vụ tài chính do thiếu tiền.

Rủi ro thanh khoản của Công ty chủ yếu phát sinh từ việc các tài sản tài chính và nợ phải trả tài chính có các thời điểm đáo hạn lệch nhau.

001-C
NH
NHH
TƯ VÀ
C
ING
HÀNH

CÔNG TY CỔ PHẦN THỰC PHẨM LÂM ĐỒNG

Địa chỉ: Số 31 Ngô Văn Sở, phường 9, TP. Đà Lạt, tỉnh Lâm Đồng, Việt Nam

BÁO CÁO TÀI CHÍNH

Cho năm tài chính kết thúc ngày 31 tháng 3 năm 2019

Bản thuyết minh Báo cáo tài chính (tiếp theo)

Công ty quản lý rủi ro thanh khoản thông qua các biện pháp: thường xuyên theo dõi các yêu cầu về thanh toán hiện tại và dự kiến trong tương lai để duy trì một lượng tiền cũng như các khoản vay ở mức phù hợp, giám sát các luồng tiền phát sinh thực tế với dự kiến nhằm giảm thiểu ảnh hưởng do biến động của luồng tiền.

Thời hạn thanh toán của các khoản nợ phải trả tài chính phi phái sinh (không bao gồm lãi phải trả) dựa trên thời hạn thanh toán theo hợp đồng và chưa được chiết khấu như sau:

	<u>Từ 1 năm trở xuống</u>	<u>Trên 1 năm đến 5 năm</u>	<u>Cộng</u>
Số cuối năm			
Phải trả người bán	1.548.885.941	-	1.548.885.941
Vay và nợ	225.000.000	575.000.000	800.000.000
Các khoản phải trả khác	157.134.515	-	157.134.515
Cộng	<u>1.931.020.456</u>	<u>575.000.000</u>	<u>2.506.020.456</u>
Số đầu năm			
Phải trả người bán	3.475.840.890	-	3.475.840.890
Vay và nợ	200.000.000	300.000.000	500.000.000
Các khoản phải trả khác	57.299.973	-	57.299.973
Cộng	<u>3.733.140.863</u>	<u>300.000.000</u>	<u>4.033.140.863</u>

Ban Tổng Giám đốc cho rằng mức độ rủi ro đối với việc trả nợ là thấp. Công ty có khả năng thanh toán các khoản nợ đến hạn từ dòng tiền từ hoạt động kinh doanh và tiền thu từ các tài sản tài chính đáo hạn.

3c. *Rủi ro thị trường*

Rủi ro thị trường là rủi ro mà giá trị hợp lý hoặc các luồng tiền trong tương lai của công cụ tài chính sẽ biến động theo những thay đổi của giá thị trường.

Rủi ro thị trường liên quan đến hoạt động của Công ty chỉ có rủi ro giá nguyên vật liệu.

Các phân tích về độ nhạy, các đánh giá dưới đây liên quan đến tình hình tài chính của Công ty tại ngày 31 tháng 3 năm 2019 và ngày 31 tháng 3 năm 2018 trên cơ sở giá trị nợ thuần. Mức thay đổi của giá nguyên vật liệu sử dụng để phân tích độ nhạy được dựa trên việc đánh giá khả năng có thể xảy ra trong vòng một năm tới với các điều kiện quan sát được của thị trường tại thời điểm hiện tại.

Rủi ro về giá nguyên vật liệu

Công ty có rủi ro về sự biến động của giá nguyên vật liệu. Công ty quản lý rủi ro về giá nguyên vật liệu bằng cách theo dõi chặt chẽ các thông tin và tình hình có liên quan của thị trường nhằm quản lý thời điểm mua hàng, kế hoạch sản xuất và mức hàng tồn kho một cách hợp lý.

3d. *Tài sản đảm bảo*

Công ty không có tài sản tài chính thế chấp cho các đơn vị khác cũng như nhận tài sản thế chấp từ các đơn vị khác tại ngày 31 tháng 3 năm 2019 và tại ngày 31 tháng 3 năm 2018.

4. **Tài sản tài chính và nợ phải trả tài chính**

Giá trị ghi sổ của các tài sản tài chính như sau:

CÔNG TY CỔ PHẦN THỰC PHẨM LÂM ĐỒNG

Địa chỉ: Số 31 Ngô Văn Sở, phường 9, TP. Đà Lạt, tỉnh Lâm Đồng, Việt Nam

BÁO CÁO TÀI CHÍNH

Cho năm tài chính kết thúc ngày 31 tháng 3 năm 2019

Bản thuyết minh Báo cáo tài chính (tiếp theo)

	Số cuối năm		Số đầu năm	
	Giá gốc	Dự phòng	Giá gốc	Dự phòng
Tiền và các khoản tương đương tiền	8.916.990.034	-	19.967.449.320	-
Phải thu khách hàng	3.211.242.232	-	11.298.461.002	-
Các khoản phải thu khác	77.606.686.765	-	56.428.971.009	-
Cộng	89.734.919.031	-	87.694.881.331	-

Nợ phải trả tài chính

Giá trị ghi sổ của nợ phải trả tài chính như sau:

	Số cuối năm	Số đầu năm
Phải trả người bán	1.548.885.941	3.475.840.890
Vay và nợ	800.000.000	500.000.000
Các khoản phải trả khác	157.134.515	57.299.973
Cộng	2.506.020.456	4.033.140.863

Giá trị hợp lý

Công ty chưa xác định được giá trị hợp lý của các tài sản tài chính và nợ phải trả tài chính do Thông tư số 210/2009/TT-BTC ngày 06 tháng 11 năm 2009 của Bộ Tài chính cũng như các quy định hiện hành chưa có hướng dẫn cụ thể.

5. Sự kiện phát sinh sau ngày kết thúc năm tài chính

Không có sự kiện trọng yếu nào phát sinh sau ngày kết thúc năm tài chính yêu cầu phải điều chỉnh số liệu hoặc công bố trên Báo cáo tài chính.

Lâm Đồng, ngày 27 tháng 5 năm 2019



Phan Anh Tú
Người lập biểu



Phan Anh Tú
Kế toán trưởng



Đỗ Thành Trung
Tổng Giám đốc