

# **BÁO CÁO TỶ LỆ AN TOÀN TÀI CHÍNH**

**CÔNG TY CỔ PHẦN CHỨNG KHOÁN DẦU KHÍ**

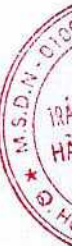
Tại thời điểm 31 tháng 12 năm 2018

(đã được kiểm toán)



## NỘI DUNG

	Trang
Báo cáo của Ban Giám đốc	02-03
Báo cáo kiểm toán độc lập	04-05
Báo cáo tỷ lệ an toàn tài chính đã được kiểm toán	06-13



## BÁO CÁO CỦA BAN GIÁM ĐỐC

Ban Giám đốc Công ty Cổ phần Chứng khoán Dầu khí (sau đây gọi tắt là "Công ty") trình bày Báo cáo của mình và Báo cáo tỷ lệ an toàn tài chính của Công ty tại thời điểm 31 tháng 12 năm 2018.

### CÔNG TY

Công ty Cổ phần Chứng khoán Dầu khí được thành lập và hoạt động theo Giấy phép hoạt động kinh doanh chứng khoán số 26/UBCK-GPHĐKD do Ủy ban Chứng khoán Nhà nước cấp ngày 19 tháng 12 năm 2006 và Giấy phép điều chỉnh số 15/GPĐC-UBCK do Ủy ban Chứng khoán Nhà nước cấp ngày 18 tháng 02 năm 2011.

Trụ sở của Công ty tại: Số 18 Lý Thường Kiệt, Hoàn Kiếm, Hà Nội, Việt Nam.

### HỘI ĐỒNG QUẢN TRỊ, BAN GIÁM ĐỐC VÀ BAN KIỂM SOÁT

Các thành viên của Hội đồng Quản trị trong năm và tại ngày lập báo cáo này bao gồm:

Ông Nguyễn Anh Tuấn	Chủ tịch	
Bà Hoàng Hải Anh	Ủy viên	
Ông Trịnh Thế Phương	Ủy viên	
Ông Đào Quốc Bảo	Ủy viên	Miễn nhiệm ngày 12/12/2018
Ông Phạm Anh Đức	Ủy viên	

Các thành viên của Ban Giám đốc đã điều hành Công ty trong năm và tại ngày lập báo cáo này bao gồm:

Bà Hoàng Hải Anh	Giám đốc	
Ông Nguyễn Xuân Hưng	Phó Giám đốc	
Ông Nguyễn Tấn Linh	Phó Giám đốc	Bỏ nhiệm ngày 20/09/2018
Ông Đặng Minh Quang	Phó Giám đốc	Miễn nhiệm ngày 20/09/2018

Các thành viên của Ban Kiểm soát bao gồm:

Ông Nguyễn Văn Nhiệm	Trưởng ban	
Ông Bùi Thế Anh	Ủy viên	
Bà Nguyễn Thị An	Ủy viên	Bỏ nhiệm ngày 27/04/2018
Bà Phạm Thu Thủy	Ủy viên	Miễn nhiệm ngày 27/04/2018

### KIỂM TOÁN VIÊN

Công ty TNHH Hãng Kiểm toán AASC đã thực hiện kiểm toán Báo cáo tỷ lệ an toàn tài chính cho Công ty.

### CÔNG BỐ TRÁCH NHIỆM CỦA BAN GIÁM ĐỐC ĐỐI VỚI BÁO CÁO TỶ LỆ AN TOÀN TÀI CHÍNH

Ban Giám đốc Công ty đảm bảo rằng hệ thống thông tin và hệ thống kiểm soát nội bộ được xây dựng và duy trì để đảm bảo tỷ lệ an toàn tài chính được phản ánh trung thực, hợp lý tại bất cứ thời điểm nào theo những yêu cầu của Thông tư số 87/2017/TT-BTC ngày 15 tháng 08 năm 2017 của Bộ Tài chính quy định chi tiêu an toàn tài chính và biện pháp xử lý đối với các tổ chức kinh doanh chứng khoán không đáp ứng các chi tiêu an toàn tài chính.

Ban Giám đốc Công ty cam kết đã tuân thủ những yêu cầu của Thông tư số 87/2017/TT-BTC ngày 15 tháng 08 năm 2017 của Bộ Tài chính quy định chi tiêu an toàn tài chính và biện pháp xử lý đối với các tổ chức kinh doanh chứng khoán không đáp ứng các chi tiêu an toàn tài chính trong việc lập và trình bày Báo cáo tỷ lệ an toàn tài chính tại ngày 31 tháng 12 năm 2018.

**Cam kết khác**

Ban Giám đốc cam kết rằng Công ty tuân thủ Nghị định 71/2017/NĐ-CP ngày 06/06/2017 hướng dẫn về quản trị công ty áp dụng đối với công ty đại chúng và Công ty không vi phạm nghĩa vụ công bố thông tin theo quy định tại Thông tư số 155/2015/TT-BTC ngày 06/10/2015 của Bộ Tài chính hướng dẫn công bố thông tin trên Thị trường chứng khoán.

Thay mặt Ban Giám đốc



PHÓ GIÁM ĐỐC  
*Nguyễn Xuân Hùng*

Hà Nội, ngày 20 tháng 03 năm 2019

## BÁO CÁO KIỂM TOÁN ĐỘC LẬP

**Kính gửi: Quý Cổ đông, Hội đồng Quản trị và Ban Giám đốc  
Công ty Cổ phần Chứng khoán Dầu khí**

Chúng tôi đã kiểm toán Báo cáo tỷ lệ an toàn tài chính tại thời điểm 31 tháng 12 năm 2018 kèm theo của Công ty Cổ phần Chứng khoán Dầu khí được lập ngày 20 tháng 03 năm 2019, từ trang 06 đến trang 13, đã được Ban Giám đốc của Công ty Cổ phần Chứng khoán Dầu khí lập theo các quy định về lập và trình bày báo cáo tại Thông tư số 87/2017/TT-BTC ngày 15 tháng 08 năm 2017 của Bộ Tài chính quy định chi tiêu an toàn tài chính và biện pháp xử lý đối với các tổ chức kinh doanh chứng khoán không đáp ứng các chỉ tiêu an toàn tài chính.

### Trách nhiệm của Ban Giám đốc

Ban Giám đốc Công ty chịu trách nhiệm về việc lập và trình bày Báo cáo tỷ lệ an toàn tài chính của Công ty theo các quy định pháp lý về lập và trình bày báo cáo tại Thông tư số 87/2017/TT-BTC ngày 15 tháng 08 năm 2017 của Bộ Tài chính quy định chi tiêu an toàn tài chính và biện pháp xử lý đối với các tổ chức kinh doanh chứng khoán không đáp ứng các chỉ tiêu an toàn tài chính và chịu trách nhiệm về kiểm soát nội bộ mà Ban Giám đốc xác định là cần thiết để đảm bảo cho việc lập và trình bày Báo cáo tỷ lệ an toàn tài chính không có sai sót trọng yếu do gian lận hoặc nhầm lẫn.

### Trách nhiệm của Kiểm toán viên

Trách nhiệm của chúng tôi là đưa ra ý kiến về Báo cáo tỷ lệ an toàn tài chính dựa trên kết quả của cuộc kiểm toán. Chúng tôi đã tiến hành kiểm toán theo Chuẩn mực kiểm toán Việt Nam số 800 - “Lưu ý khi kiểm toán báo cáo tài chính được lập theo khuôn khổ về lập và trình bày báo cáo tài chính cho mục đích đặc biệt” và các Chuẩn mực kiểm toán Việt Nam khác có liên quan. Các chuẩn mực này yêu cầu chúng tôi tuân thủ chuẩn mực và các quy định về đạo đức nghề nghiệp, lập kế hoạch và thực hiện cuộc kiểm toán để đạt được sự đảm bảo hợp lý về việc liệu Báo cáo tỷ lệ an toàn tài chính của Công ty có còn sai sót trọng yếu hay không.

Công việc kiểm toán bao gồm thực hiện các thủ tục nhằm thu thập các bằng chứng kiểm toán về các số liệu và thuyết minh trên Báo cáo tỷ lệ an toàn tài chính. Các thủ tục kiểm toán được lựa chọn dựa trên xét đoán của kiểm toán viên, bao gồm đánh giá rủi ro có sai sót trọng yếu trong Báo cáo tỷ lệ an toàn tài chính do gian lận hoặc nhầm lẫn. Khi thực hiện đánh giá các rủi ro này, kiểm toán viên đã xem xét kiểm soát nội bộ của Công ty liên quan đến việc lập và trình bày Báo cáo tỷ lệ an toàn tài chính trung thực, hợp lý nhằm thiết kế các thủ tục kiểm toán phù hợp với tình hình thực tế, tuy nhiên không nhằm mục đích đưa ra ý kiến về hiệu quả của kiểm soát nội bộ của Công ty. Công việc kiểm toán cũng bao gồm đánh giá tính thích hợp của các chính sách kế toán được áp dụng và tính hợp lý của các ước tính kế toán của Ban Giám đốc cũng như đánh giá việc trình bày tổng thể Báo cáo tỷ lệ an toàn tài chính.

Chúng tôi tin tưởng rằng các bằng chứng kiểm toán mà chúng tôi đã thu thập được là đầy đủ và thích hợp làm cơ sở cho ý kiến kiểm toán của chúng tôi.

### Ý kiến của Kiểm toán viên

Theo ý kiến của chúng tôi, Báo cáo tỷ lệ an toàn tài chính của Công ty Cổ phần Chứng khoán Dầu khí tại thời điểm 31 tháng 12 năm 2018 đã được lập trên các khía cạnh trọng yếu, tuân thủ theo các quy định về lập và trình bày báo cáo tại Thông tư số 87/2017/TT-BTC ngày 15 tháng 08 năm 2017 của Bộ Tài chính quy định chi tiêu an toàn tài chính và biện pháp xử lý đối với các tổ chức kinh doanh chứng khoán không đáp ứng các chỉ tiêu an toàn tài chính.

## Chính sách kế toán

Không phù nhận ý kiến nêu trên, chúng tôi lưu ý người đọc rằng Báo cáo tỷ lệ an toàn tài chính này được lập để giúp Công ty Cổ phần Chứng khoán Dầu khí đáp ứng các yêu cầu của cơ quan quản lý Nhà nước. Vì thế, Báo cáo tỷ lệ an toàn tài chính này có thể không phù hợp để sử dụng cho mục đích khác.

## Vấn đề khác

Công ty Cổ phần Chứng khoán Dầu khí đã lập một bộ Báo cáo tài chính cho năm tài chính kết thúc ngày 31 tháng 12 năm 2018 theo Chuẩn mực kế toán, Chế độ kế toán Việt Nam áp dụng đối với công ty chứng khoán và các quy định pháp lý có liên quan đến việc lập và trình bày báo cáo tài chính và chúng tôi đã phát hành báo cáo kiểm toán riêng về báo cáo tài chính đó cho Công ty Cổ phần Chứng khoán Dầu khí vào ngày 20/03/2019.

Công ty TNHH Hãng Kiểm toán AASC



A blue ink signature of Trương Thị Hoài Anh, consisting of a stylized cursive name followed by a horizontal line.

**Vũ Xuân Biễn**

Phó Tổng Giám đốc

Giấy chứng nhận đăng ký hành nghề kiểm toán

Số: 0743-2018-002-1

*Hà Nội, ngày 20 tháng 03 năm 2019*

**Trương Thị Hoài Anh**

Kiểm toán viên

Giấy chứng nhận đăng ký hành nghề kiểm toán

Số: 2446-2018-002-1

V/v: Báo cáo tỷ lệ an toàn tài chính


Kính gửi: Ủy ban Chứng khoán Nhà nước

## BÁO CÁO TỶ LỆ AN TOÀN TÀI CHÍNH

Tại thời điểm 31 tháng 12 năm 2018

Chúng tôi cam đoan rằng:

- (1) Báo cáo được xây dựng trên cơ sở số liệu được cập nhật tại ngày lập báo cáo theo đúng quy định tại Thông tư số 87/2017/TT-BTC ngày 15/8/2017 của Bộ Tài chính quy định chỉ tiêu an toàn tài chính và biện pháp xử lý đối với các tổ chức kinh doanh chứng khoán không đáp ứng các chỉ tiêu an toàn tài chính;
- (2) Đối với những vấn đề có thể ảnh hưởng đến tình hình tài chính của Công ty phát sinh sau ngày lập báo cáo này, chúng tôi cập nhật trong kỳ báo cáo tiếp theo;
- (3) Chúng tôi xin hoàn toàn chịu trách nhiệm trước pháp luật về tính chính xác và trung thực của nội dung báo cáo.



Đinh Thị Thu Hiền  
Kế toán trưởng

Đỗ Thị Quỳnh Anh  
Phụ trách Phòng Quản trị Rủi ro và  
Kiểm soát Nội bộ



PHÓ GIÁM ĐỐC  
*Nguyễn Xuân Hương*

Hà Nội, ngày 20 tháng 03 năm 2019

## BÁO CÁO TỶ LỆ AN TOÀN TÀI CHÍNH

Tại thời điểm 31 tháng 12 năm 2018

### I. BẢNG TÍNH VỐN KHẢ DỤNG

STT	NỘI DUNG	VỐN KHẢ DỤNG		
		Vốn khả dụng (1)	Khoản giảm trừ (2)	Khoản tăng thêm (3)
<b>A</b>	<b>NGUỒN VỐN CHỦ SỞ HỮU</b>			
1	Vốn góp của chủ sở hữu không bao gồm cổ phần ưu đãi hoàn lại (nếu có)	598.413.000.000		
2	Thặng dư vốn cổ phần không bao gồm cổ phần ưu đãi hoàn lại (nếu có)	67.439.970.360		
3	Cổ phiếu quỹ	-		
4	Quyền chọn chuyển đổi trái phiếu - Cấu phần vốn	-		
5	Vốn khác của chủ sở hữu	-		
6	Chênh lệch đánh giá tài sản theo giá trị hợp lý	(12.500.000.000)		
7	Quỹ dự trữ bổ sung vốn điều lệ	3.375.291.013		
8	Quỹ dự phòng tài chính và rủi ro nghiệp vụ	3.364.941.013		
9	Quỹ khác thuộc vốn chủ sở hữu	-		
10	Lợi nhuận chưa phân phối	(47.121.281.322)		
11	Số dư dự phòng suy giảm giá trị tài sản	14.287.596.211		
12	Chênh lệch đánh giá lại tài sản cố định	-		
13	Chênh lệch tỷ giá hối đoái	-		
14	Các khoản nợ có thể chuyển đổi			-
15	Toàn bộ phần giảm đi hoặc tăng thêm của các chứng khoán tại chỉ tiêu đầu tư tài chính		-	12.500.000.000
16	Vốn khác (nếu có)	-		
<b>IA</b>	<b>Tổng</b>			<b>639.759.517.275</b>
<b>B</b>	<b>Tài sản ngắn hạn</b>			
<b>I</b>	<b>Tài sản tài chính</b>			
1	Tiền và các khoản tương đương tiền			
2	Các tài sản tài chính ghi nhận thông qua lãi/lỗ (FVTPL) - Chứng khoán tiềm ẩn rủi ro thị trường - Chứng khoán bị giảm trừ khỏi vốn khả dụng			
3	Các khoản đầu tư nắm giữ đến ngày đáo hạn (HTM) - Chứng khoán tiềm ẩn rủi ro thị trường - Chứng khoán bị giảm trừ khỏi vốn khả dụng			
4	Các khoản cho vay			
5	Tài sản tài chính sẵn sàng để bán (AFS) - Chứng khoán tiềm ẩn rủi ro thị trường - Chứng khoán bị giảm trừ khỏi vốn khả dụng			
6	Dự phòng suy giảm giá trị các tài sản tài chính và tài sản thế chấp			
7	Các khoản phải thu (Phải thu bán các tài sản tài chính; Phải thu và dự thu cổ tức, tiền lãi từ các tài sản tài chính) - Các khoản phải thu có thời hạn thanh toán còn lại từ 90 ngày trở xuống - Các khoản phải thu có thời hạn thanh toán còn lại trên 90 ngày			



**BÁO CÁO TỶ LỆ AN TOÀN TÀI CHÍNH**  
Tại thời điểm 31 tháng 12 năm 2018

**I. BẢNG TÍNH VỐN KHẢ DỤNG**

STT	NỘI DUNG	VỐN KHẢ DỤNG		
		Vốn khả dụng	Khoản giảm trừ	Khoản tăng thêm
8	Chứng quyền có bảo đảm chưa phát hành hết			
9	Chứng khoán cơ sở phục vụ mục đích phòng ngừa rủi ro khi phát hành chứng quyền có bảo đảm			-
10	Phải thu các dịch vụ công ty chứng khoán cung cấp			
	- Các khoản phải thu có thời hạn thanh toán còn lại từ 90 ngày trở xuống			
	- Các khoản phải thu có thời hạn thanh toán còn lại trên 90 ngày		189.250.000	
11	Phải thu nội bộ ngắn hạn			
	- Phải thu nội bộ có thời hạn thanh toán còn lại từ 90 ngày trở xuống			
	- Phải thu nội bộ có thời hạn thanh toán còn lại trên 90 ngày			-
12	Phải thu về lỗi giao dịch chứng khoán			
	- Các khoản phải thu có thời hạn thanh toán còn lại từ 90 ngày trở xuống			
	- Các khoản phải thu có thời hạn thanh toán còn lại trên 90 ngày			-
13	Các khoản phải thu khác			
	- Phải thu khác có thời hạn thanh toán còn lại từ 90 ngày trở xuống			
	- Phải thu khác có thời hạn thanh toán còn lại trên 90 ngày		5.457.340.711	
14	Dự phòng suy giảm giá trị các khoản phải thu			
<b>II</b>	<b>Tài sản ngắn hạn khác</b>			-
1	Tạm ứng			
	- Tạm ứng có thời hạn hoàn ứng còn lại từ 90 ngày trở xuống			
	- Tạm ứng có thời hạn hoàn ứng còn lại trên 90 ngày		486.758.710	
2	Vật tư văn phòng, công cụ dụng cụ		734.423.504	
3	Chi phí trả trước ngắn hạn		118.637.239	
4	Cầm cố, thế chấp, ký quỹ, ký cược ngắn hạn			-
5	Thuế giá trị gia tăng được khấu trừ			-
6	Thuế và các khoản khác phải thu Nhà nước			-
7	Tài sản ngắn hạn khác		1.906.373.548	
8	Dự phòng suy giảm giá trị tài sản ngắn hạn khác			-
<b>1B</b>	<b>Tổng</b>			<b>8.892.783.712</b>
<b>C</b>	<b>Tài sản dài hạn</b>			
<b>I</b>	<b>Tài sản tài chính dài hạn</b>			
1	Các khoản phải thu dài hạn			-

**BÁO CÁO TỶ LỆ AN TOÀN TÀI CHÍNH**  
Tại thời điểm 31 tháng 12 năm 2018

**I. BẢNG TÍNH VỐN KHẢ DỤNG**

STT	NỘI DUNG	VỐN KHẢ DỤNG		
		Vốn khả dụng	Khoản giảm trừ	Khoản tăng thêm
2	Các khoản đầu tư			
2.1	Các khoản đầu tư nắm giữ đến ngày đáo hạn			
	- Chứng khoán tiềm ẩn rủi ro thị trường			
	- Chứng khoán bị giảm trừ khỏi vốn khả dụng			-
2.2	Đầu tư vào công ty con			-
2.3	Đầu tư vào công ty liên doanh, liên kết			-
2.4	Đầu tư dài hạn khác			-
<b>II</b>	<b>Tài sản cố định</b>		<b>625.619.342</b>	
<b>III</b>	<b>Bất động sản đầu tư</b>			-
<b>IV</b>	<b>Chi phí xây dựng cơ bản dở dang</b>			-
<b>V</b>	<b>Tài sản dài hạn khác</b>			
1	Cầm cố, thế chấp, ký quỹ, ký cược dài hạn		1.574.378.000	
2	Chi phí trả trước dài hạn		8.197.622.434	
3	Tài sản thuê thu nhập hoãn lại			-
4	Tiền nộp Quỹ hỗ trợ thanh toán		11.515.133.346	
5	Tài sản dài hạn khác			-
<b>VI</b>	<b>Dự phòng suy giảm giá trị tài sản dài hạn</b>			
	Các chỉ tiêu tài sản bị coi là khoản ngoại trừ, có ý kiến trái ngược hoặc từ chối đưa ra ý kiến tại báo cáo tài chính đã được kiểm toán, soát xét mà không bị tính giảm trừ theo quy định tại Điều 5			-
<b>1C</b>	<b>Tổng</b>			<b>21.912.753.122</b>
<b>D</b>	<b>Tài sản ký quỹ đảm bảo</b>			
1	Giá trị ký quỹ			
1.1	Giá trị đóng góp vào quỹ hỗ trợ thanh toán của Trung tâm Lưu ký chứng khoán (đối với thị trường chứng khoán phái sinh)			-
1.2	Giá trị đóng góp vào quỹ bù trừ của đối tác thanh toán trung tâm đối với vị thế mở của chính thành viên bù trừ (đối với thị trường chứng khoán phái sinh)			-
1.3	Khoản ký quỹ bằng tiền và giá trị bảo lãnh thanh toán của ngân hàng khi phát hành chứng quyền có bảo đảm			-
2	Giá trị tài sản bảo đảm cho các nghĩa vụ phải trả có thời hạn còn lại trên 90 ngày			-
<b>1D</b>	<b>Tổng</b>			<b>-</b>
<b>VỐN KHẢ DỤNG = 1A-1B-1C-1D</b>				<b>608.953.980.441</b>

## BÁO CÁO TỶ LỆ AN TOÀN TÀI CHÍNH

Tại thời điểm 31 tháng 12 năm 2018

### II. BẢNG TÍNH GIÁ TRỊ RỦI RO

A RỦI RO THỊ TRƯỜNG			
Các hạng mục đầu tư	Hệ số rủi ro	Quy mô rủi ro	Giá trị rủi ro
	(1)	(2)	(3) = (1) x (2)
<b>I Tiền và các khoản tương đương tiền, công cụ thị trường tiền tệ</b>			-
1 Tiền mặt (VND)	0%	18.943.866.369	-
2 Các khoản tương đương tiền	0%	45.293.808.220	-
3 Giấy tờ có giá, công cụ chuyển nhượng trên thị trường tiền tệ, chứng chỉ tiền gửi	0%	-	-
<b>II Trái phiếu chính phủ</b>			-
4 Trái phiếu Chính phủ không trả lãi	0%	-	-
5 Trái phiếu Chính phủ trả lãi suất cố định			
5.1 Trái phiếu Chính phủ (bao gồm công trái và trái phiếu công trình đã phát hành trước đây), Trái phiếu Chính phủ các nước thuộc khối OECD hoặc được bảo lãnh bởi Chính phủ hoặc Ngân hàng Trung ương của các nước thuộc khối này, Trái phiếu được phát hành bởi các tổ chức quốc tế IBRD, ADB, IADB, AFDB, EIB và EBRD	3%		
<b>III Trái phiếu doanh nghiệp</b>			-
6 Trái phiếu niêm yết có thời gian đáo hạn còn lại dưới 1 năm, kể cả trái phiếu chuyển đổi	8%	-	-
Trái phiếu niêm yết có thời gian đáo hạn còn lại từ 1 đến dưới 3 năm, kể cả trái phiếu chuyển đổi	10%		
Trái phiếu niêm yết có thời gian đáo hạn còn lại từ 3 đến dưới 5 năm, kể cả trái phiếu chuyển đổi	15%	-	-
Trái phiếu niêm yết có thời gian đáo hạn còn lại từ 5 năm trở lên, kể cả trái phiếu chuyển đổi	20%	-	-
7 Trái phiếu không niêm yết có thời gian đáo hạn còn lại dưới 1 năm, kể cả trái phiếu chuyển đổi	25%	-	-
Trái phiếu không niêm yết có thời gian đáo hạn còn lại từ 1 đến dưới 3 năm, kể cả trái phiếu chuyển đổi	30%		
Trái phiếu không niêm yết có thời gian đáo hạn còn lại từ 3 đến dưới 5 năm, kể cả trái phiếu chuyển đổi	35%	-	-
Trái phiếu không niêm yết có thời gian đáo hạn còn lại từ 5 năm trở lên, kể cả trái phiếu chuyển đổi	40%	-	-
<b>IV Cổ phiếu</b>			<b>49.568.642.345</b>
8 Cổ phiếu phổ thông, cổ phiếu ưu đãi của các tổ chức niêm yết tại Sở Giao dịch Chứng khoán Hồ Chí Minh; chứng chỉ quỹ mở	10%	12.278.876.310	1.227.887.631
9 Cổ phiếu phổ thông, cổ phiếu ưu đãi của các tổ chức niêm yết tại Sở Giao dịch Chứng khoán Hà Nội	15%	9.664.279.600	1.449.641.940
10 Cổ phiếu phổ thông, cổ phiếu ưu đãi các công ty đại chúng chưa niêm yết, đăng ký giao dịch qua hệ thống UpCom	20%	4.869.938.800	973.987.760

## BÁO CÁO TỶ LỆ AN TOÀN TÀI CHÍNH

Tại thời điểm 31 tháng 12 năm 2018

### II. BẢNG TÍNH GIÁ TRỊ RỦI RO

A RỦI RO THỊ TRƯỜNG		Hệ số rủi ro	Quy mô rủi ro	Giá trị rủi ro
Các hạng mục đầu tư		(1)	(2)	(3) = (1) x (2)
11	Cổ phiếu phổ thông, cổ phiếu ưu đãi của các công ty đại chúng đã đăng ký lưu ký, nhưng chưa niêm yết hoặc đăng ký giao dịch; cổ phiếu đang trong đợt phát hành lần đầu (IPO)	30%	-	-
12	Cổ phiếu của các công ty đại chúng khác	50%	91.834.250.028	45.917.125.014
<b>V Chứng chỉ quỹ đầu tư chứng khoán</b>				-
13	Quỹ đại chúng, bao gồm cả công ty đầu tư chứng khoán đại chúng	10%	-	-
14	Quỹ thành viên, công ty đầu tư chứng khoán riêng lẻ	30%	-	-
<b>VI Chứng khoán bị hạn chế giao dịch</b>				<b>1.186.250</b>
15	Chứng khoán bị tạm ngừng giao dịch	40%	-	-
16	Chứng khoán bị hủy niêm yết, hủy giao dịch	50%	2.372.500	1.186.250
<b>VII Chứng khoán phái sinh</b>				-
17	Hợp đồng tương lai chỉ số cổ phiếu	8%	-	-
18	Hợp đồng tương lai trái phiếu chính phủ	3%	-	-
<b>VII Chứng khoán khác</b>				<b>104.552.820.552</b>
19	Cổ phần, phần vốn góp và các loại chứng khoán khác	80%	130.691.025.690	104.552.820.552
20	Cổ phiếu niêm yết trên các thị trường nước ngoài thuộc chỉ số đạt chuẩn	25%	-	-
21	Cổ phiếu niêm yết trên các thị trường nước ngoài không thuộc các chỉ số đạt chuẩn	100%	-	-
22	Chứng quyền có bảo đảm niêm yết trên Sở giao dịch Chứng khoán Thành phố Hồ Chí Minh	8%	-	-
23	Chứng quyền có bảo đảm niêm yết trên Sở giao dịch Chứng khoán Hà Nội	10%	-	-
24	Chứng quyền có bảo đảm do công ty chứng khoán phát hành		-	-
25	Chứng khoán hình thành từ hoạt động phòng ngừa rủi ro cho chứng quyền có bảo đảm do công ty chứng khoán đã phát hành (trường hợp chứng quyền có bảo đảm không có lãi)		-	-
26	Phần chênh lệch giữa giá trị chứng khoán cơ sở dùng để phòng ngừa rủi ro và giá trị chứng khoán cơ sở cần thiết để phòng ngừa rủi ro cho chứng quyền có bảo đảm		-	-
IX	Rủi ro tăng thêm (nếu có) (được xác định trên cơ sở vốn chủ sở hữu đã trích lập đầy đủ các khoản dự phòng)			-
<b>A TỔNG GIÁ TRỊ RỦI RO THỊ TRƯỜNG (A= I+II+III+IV+V+VI+VII+VIII)</b>				<b>154.122.649.147</b>

**BÁO CÁO TỶ LỆ AN TOÀN TÀI CHÍNH**  
Tại thời điểm 31 tháng 12 năm 2018

**II. BẢNG TÍNH GIÁ TRỊ RỦI RO**

<b>B RỦI RO THANH TOÁN</b>		<b>Giá trị rủi ro (VND)</b>						<b>Tổng giá trị rủi ro</b>
<b>Loại hình giao dịch</b>		<b>(1)</b>	<b>(2)</b>	<b>(3)</b>	<b>(4)</b>	<b>(5)</b>	<b>(6)</b>	
<b>I</b>	<b>Rủi ro trước thời hạn thanh toán</b>							<b>5.954.566.485</b>
1	Tiền gửi có kỳ hạn, các khoản tiền cho vay không có tài sản bảo đảm và các khoản phải thu từ hoạt động giao dịch và nghiệp vụ kinh doanh chứng khoán và các khoản mục tiềm ẩn rủi ro thanh toán khác	-	145.989.095	-	-	2.719.128.493	3.089.448.897	5.954.566.485
2	Cho vay tài sản tài chính/Các thỏa thuận kinh tế có cùng bản chất	-	-	-	-	-	-	-
3	Vay tài sản tài chính/Các thỏa thuận kinh tế có cùng bản chất	-	-	-	-	-	-	-
4	Hợp đồng mua tài sản tài chính có cam kết bán lại/Các thỏa thuận kinh tế có cùng bản chất	-	-	-	-	-	-	-
5	Hợp đồng bán tài sản tài chính có cam kết mua lại/Các thỏa thuận kinh tế có cùng bản chất	-	-	-	-	-	-	-
<b>II</b>	<b>Rủi ro quá thời hạn thanh toán</b>							<b>24.248.890.991</b>
	<b>Thời gian quá hạn</b>					<b>Hệ số rủi ro</b>	<b>Quy mô rủi ro</b>	<b>Giá trị rủi ro</b>
1	Từ 0 đến 15 ngày sau thời hạn thanh toán, chuyển giao chứng khoán					16%	-	-
2	Từ 16 đến 30 ngày sau thời hạn thanh toán, chuyển giao chứng khoán					32%	-	-
3	Từ 31 đến 60 ngày sau thời hạn thanh toán, chuyển giao chứng khoán					48%	-	-
4	Từ 60 ngày trở lên sau thời hạn thanh toán, chuyển giao chứng khoán					100%	24.248.890.991	24.248.890.991
<b>III</b>	<b>Rủi ro tăng thêm (nếu có)</b>							-
<b>B</b>	<b>TỔNG GIÁ TRỊ RỦI RO THANH TOÁN (B=I+II+III)</b>							<b>30.203.457.476</b>

## BÁO CÁO TỶ LỆ AN TOÀN TÀI CHÍNH

Tại thời điểm 31 tháng 12 năm 2018

### II. BẢNG TÍNH GIÁ TRỊ RỦI RO

C	RỦI RO HOẠT ĐỘNG (TÍNH TRONG VÒNG 12 THÁNG)	Giá trị rủi ro
I	Tổng chi phí hoạt động phát sinh trong vòng 12 tháng	98.364.010.279
II	Các khoản giảm trừ khỏi tổng chi phí	2.747.055.801
	1. Chi phí khấu hao	345.490.056
	2. Chi phí/Hoàn nhập dự phòng suy giảm giá trị các tài sản tài chính và tài sản thế chấp	-
	3. Chi phí/Hoàn nhập dự phòng suy giảm giá trị các tài sản tài chính dài hạn	-
	4. Chi phí/Hoàn nhập dự phòng suy giảm giá trị các khoản phải thu	2.401.565.745
	5. Chi phí/Hoàn nhập dự phòng suy giảm giá trị tài sản ngắn hạn khác	-
	6. Chi phí/Hoàn nhập dự phòng suy giảm giá trị tài sản dài hạn	-
III	Tổng chi phí sau khi giảm trừ (III = I - II)	95.616.954.478
IV	25% Tổng chi phí sau khi giảm trừ (IV = 25% III)	23.904.238.620
V	20% Vốn pháp định của tổ chức kinh doanh chứng khoán	50.000.000.000
C	TỔNG GIÁ TRỊ RỦI RO HOẠT ĐỘNG (C=Max {IV, V})	50.000.000.000
D	TỔNG GIÁ TRỊ RỦI RO (A+B+C)	234.326.106.623

### III. BẢNG TỔNG HỢP CÁC CHỈ TIÊU RỦI RO VÀ VỐN KHẢ DỤNG

STT	Các chỉ tiêu	Giá trị rủi ro/vốn khả dụng	Ghi chú (nếu có)
1	Tổng giá trị rủi ro thị trường	154.122.649.147	
2	Tổng giá trị rủi ro thanh toán	30.203.457.476	
3	Tổng giá trị rủi ro hoạt động	50.000.000.000	
4	Tổng giá trị rủi ro (4=1+2+3)	234.326.106.623	
5	Vốn khả dụng	608.953.980.441	
6	Tỷ lệ Vốn khả dụng (6=5/4)	260%	




Đinh Thị Thu Hiền  
Kế toán trưởng



Đỗ Thị Quỳnh Anh  
Phụ trách Phòng Quản trị Rủi ro và  
Kiểm soát Nội bộ



  
PHÓ GIÁM ĐỐC

Hà Nội, ngày 20 tháng 03 năm 2019