



BÁO CÁO THƯỜNG NIÊN NĂM 2018

CÔNG TY CỔ PHẦN SARA VIỆT NAM

Hà Nội, ngày 12 tháng 04 năm 2019

MỤC LỤC

01 THÔNG TIN CHUNG

Thông tin khái quát	03
Ngành nghề kinh doanh.....	05
Thông tin mô hình quản trị, bộ máy quản lý	06
Nhân sự chủ chốt	10
Các rủi ro	11

02 TÌNH HÌNH HOẠT ĐỘNG TRONG NĂM

Tình hình hoạt động sản xuất kinh doanh.....	15
Tổ chức và nhân sự	19
Tình hình đầu tư, thực hiện các dự án	20
Tình hình tài chính	22
Cơ cấu cổ đông, thay đổi vốn đầu tư của chủ sở hữu	24

03 BÁO CÁO TÁC ĐỘNG LIÊN QUAN ĐẾN MÔI TRƯỜNG

Báo cáo tác động liên quan đến môi trường	27
Chính sách liên quan đến người lao động	28

04 BÁO CÁO VÀ ĐÁNH GIÁ CỦA BAN ĐIỀU HÀNH

Đánh giá kết quả hoạt động sản xuất kinh doanh	30
Tình hình tài chính	
Những cải tiến về cơ cấu tổ chức, chính sách, quản lý	31
Kế hoạch phát triển trong năm 2019	31
	32

05 BÁO CÁO CỦA BAN KIỂM SOÁT

Ban kiểm soát	33
Báo cáo của Ban kiểm soát	34
Hoạt động của Ban kiểm soát năm 2018	35
Kế hoạch hoạt động của Ban kiểm soát năm 2019	36

06 BÁO CÁO CỦA HỘI ĐỒNG QUẢN TRỊ

Hội đồng quản trị	37
Đánh giá của HĐQT về các mặt hoạt động của công ty	38
Đánh giá của HĐQT về hoạt động của Ban Giám đốc	38
Các kế hoạch, định hướng của HĐQT	39

07 QUẢN TRỊ CÔNG TY

Hội đồng quản trị	41
Ban kiểm soát	42
Các giao dịch, thù lao và các khoản lợi ích của HĐQT, BKS và BGD	42

08 BÁO CÁO TÀI CHÍNH KIỂM TOÁN HỢP NHẤT NĂM 2018

Báo cáo của Ban Tổng giám đốc	44
Báo cáo kiểm toán độc lập	47
Bảng cân đối kế toán	49
Bảng kết quả hoạt động kinh doanh	53
Báo cáo lưu chuyển tiền tệ	54

01 THÔNG TIN CHUNG

Thông tin khái quát

Ngành nghề kinh doanh

Thông tin mô hình quản trị, tổ chức
kinh doanh và bộ máy quản lý

Nhân sự chủ chốt

Các rủi ro



THÔNG TIN KHÁI QUÁT

Tên giao dịch:
CÔNG TY CỔ PHẦN SARA VIỆT NAM

Giấy chứng nhận đăng ký giao dịch số:
0101476769

Vốn điều lệ (tại ngày 31/12/2018):
20.000.000.000 đồng

Trụ sở chính:
CÔNG TY CỔ PHẦN SARA VIỆT NAM

Điện thoại:
024 66863602

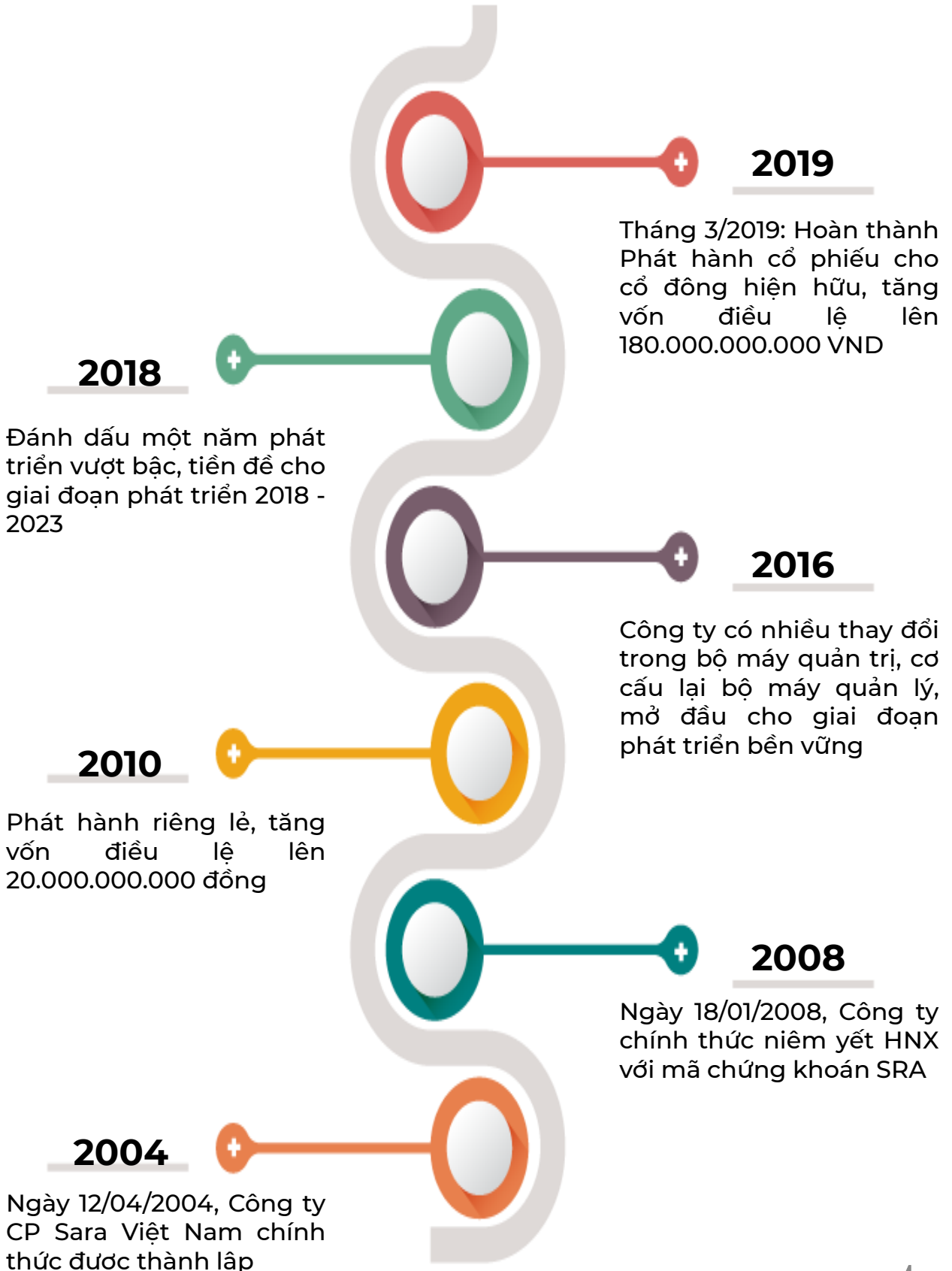
Website:
<http://sara.com.vn>

Mã chứng khoán:
SRA

Sàn niêm yết:
HNX

Ngày giao dịch đầu tiên:
18/01/2008

QUÁ TRÌNH HÌNH THÀNH VÀ PHÁT TRIỂN



**NGÀNH
NGHỀ
KINH
DOANH
CHÍNH**

**Tư vấn về chuyển giao
công nghệ trong lĩnh
vực điện tử, tin học**

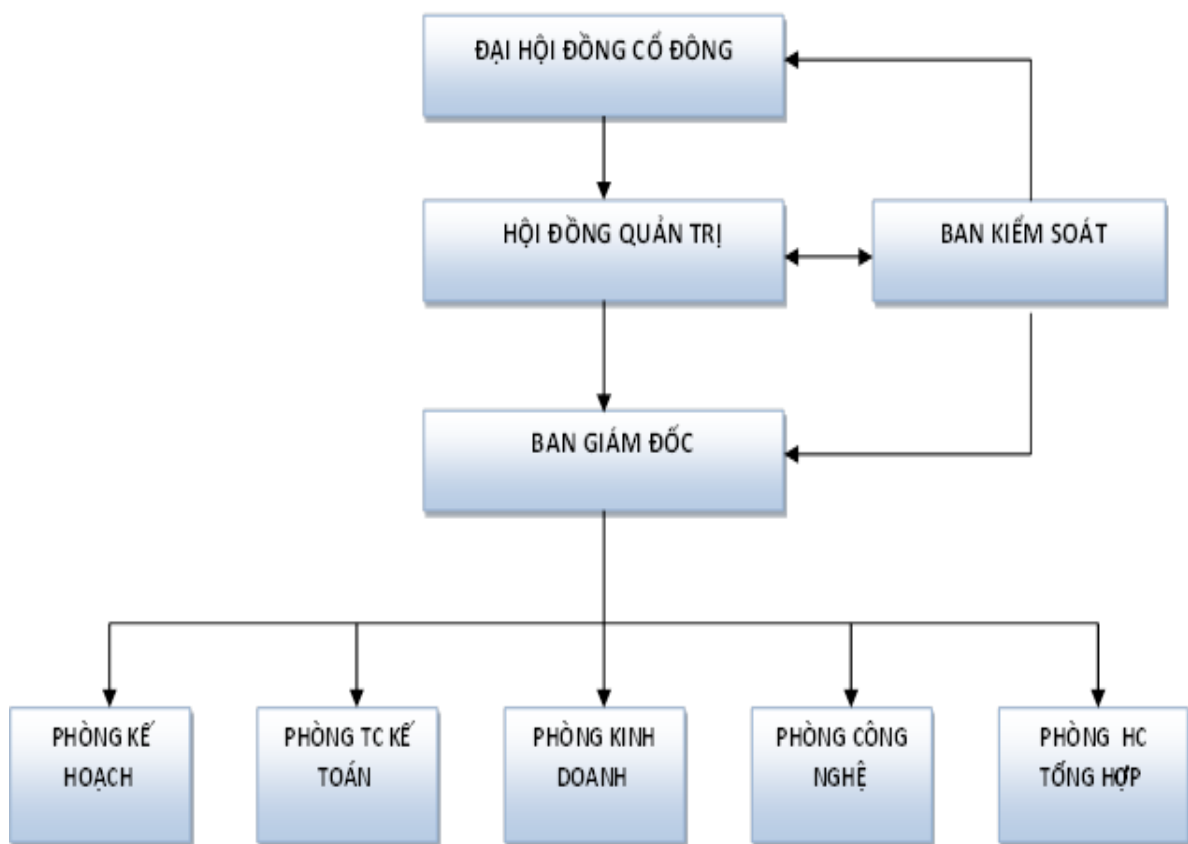
**Bán buôn máy móc,
thiết bị và phụ tùng
máy khác**

**Cho thuê máy móc,
thiết bị và đồ dùng
hữu hình khác**

ĐỊA BÀN KINH DOANH

SRA có hệ thống công ty con nằm trên địa bàn các tỉnh thành trải dài từ Bắc vào Nam

MÔ HÌNH QUẢN TRỊ, TỔ CHỨC KINH DOANH



Đại hội đồng cổ đông

Đại hội đồng cổ đông là cơ quan có thẩm quyền cao nhất của Công ty, bao gồm các Cổ đông có quyền biểu quyết. Đại hội đồng cổ đông thực hiện các nhiệm vụ và quyền hạn theo quy định của pháp luật và điều lệ Công ty như phê duyệt báo cáo quyết toán, quyết định chào bán cổ phần, cổ tức được trả; quyết định giải pháp đầu tư, phát triển thị trường, tiếp thị, công nghệ, quyết định các khoản đầu tư có trị giá lớn hơn 35% giá trị tài sản của Công ty, bầu Hội đồng quản trị và Ban kiểm soát,...

Hội đồng quản trị

Hội đồng quản trị là cơ quan quản trị của Công ty, có toàn quyền nhân danh Công ty để quyết định các vấn đề liên quan đến mục đích, quyền lợi của Công ty, trừ những vấn đề thuộc thẩm quyền Đại hội đồng cổ đông. HĐQT có các quyền như: quyết định cơ cấu tổ chức, bộ máy của Công ty; quyết định chiến lược đầu tư, phát triển của Công ty trên cơ sở các mục đích chiến lược do ĐHĐCĐ thông qua; bổ nhiệm, miễn nhiệm, cách chức, giám sát hoạt động của Ban Giám đốc; kiến nghị sửa đổi bổ sung Điều lệ, báo cáo tình hình kinh doanh hàng năm, Báo cáo tài chính, quyết toán năm, phương án phân phối lợi nhuận và phương hướng phát triển, kế hoạch phát triển sản xuất kinh doanh và ngân sách hàng năm trình ĐHĐCĐ; và các quyền khác được quy định tại Điều lệ

Ban kiểm soát

BKS do ĐHĐCĐ bầu ra gồm 03 thành viên, thay mặt cổ đông để kiểm soát mọi hoạt động quản trị và điều hành sản xuất kinh doanh của Công ty. BKS chịu trách nhiệm trước ĐHĐCĐ và Pháp luật về những công việc thực hiện theo quyền và nghĩa vụ như: kiểm tra sổ sách kế toán và các Báo cáo tài chính của Công ty, kiểm tra tính hợp lý, hợp pháp của các hoạt động sản xuất kinh doanh và tài chính Công ty, kiểm tra việc thực

hiện các nghị quyết, quyết định của HĐQT; trình ĐHĐCĐ báo cáo thẩm tra các báo cáo tài chính của Công ty, đồng thời có quyền trình bày ý kiến độc lập của mình về kết quả thẩm tra các vấn đề liên quan tới hoạt động kinh doanh, hoạt động của HĐQT và Ban Giám đốc; và các quyền khác được quy định tại Điều lệ

Ban Giám đốc

Tổng Giám đốc do Hội đồng quản trị bổ nhiệm, chịu sự giám sát của Hội đồng quản trị và chịu trách nhiệm trước Đại hội đồng cổ đông, Hội đồng quản trị và trước Pháp luật về việc thực hiện các quyền và nhiệm vụ được giao. Tổng Giám đốc là quản lý mọi hoạt động sản xuất kinh doanh của Công ty theo Điều lệ Công ty và tuân thủ Pháp luật; xây dựng và trình HĐQT các quy chế quản lý điều hành nội bộ, kế hoạch sản xuất kinh doanh, kế hoạch tài chính hàng năm và dài hạn của Công ty; ký kết, thực hiện các hợp đồng theo quy định của Pháp luật; báo cáo HĐQT về tình hình hoạt động, kết quả sản xuất kinh doanh, chịu trách nhiệm trước ĐHĐCĐ, HĐQT và Pháp luật về những sai phạm gây tổn thất cho Công ty; thực hiện các nghị quyết của HĐQT và ĐHĐCĐ, kế hoạch kinh doanh và kế hoạch đầu tư của Công ty đã được HĐQT và ĐHĐCĐ thông qua và các nhiệm vụ khác được quy định tại Điều lệ.

Các phòng ban chức năng và bộ phận trực thuộc

Phòng Hành chính - Tổng hợp

Tham mưu giúp Ban lãnh đạo Công ty chỉ đạo, điều hành, quản lý công tác hành chính, quản trị, pháp chế, văn thư lưu trữ; xây dựng chiến lược và kiểm soát các hoạt động đảm bảo cơ sở vật chất và môi trường làm việc của Công ty; lập kế hoạch và quản lý hoạt động nhân sự trong Công ty, ...

Phòng kế hoạch

Lập, quản lý, theo dõi kế hoạch sản xuất kinh doanh của Công ty.

Chủ trì thực hiện công tác đầu tư - xây dựng, đấu thầu - giao thầu. Xây dựng kế hoạch đầu tư sửa chữa và xây dựng mới cơ sở hạ tầng

Quản lý, thực hiện và kiểm tra công tác kỹ thuật, thi công nhằm đảm bảo tiến độ, an toàn, chất lượng, khối lượng và hiệu quả kinh tế trong toàn Công ty.

Tham mưu, giúp việc cho cho Ban điều hành công ty trong công tác kế hoạch và các vấn đề kỹ thuật của dự án.

Xây dựng kế hoạch kinh doanh hàng năm; kế hoạch thu hàng tháng, quý, năm; kế hoạch vốn để triển khai thực hiện kế hoạch sản xuất kinh doanh. Giúp Ban Tổng Giám đốc quản lý, điều hành thực hiện theo kế hoạch sản xuất kinh doanh

Phòng kinh doanh

Xây dựng mục tiêu, chiến lược phát triển sản xuất kinh doanh; lập kế hoạch và tổ chức triển khai thực hiện kế hoạch kinh doanh ngắn hạn, trung hạn và dài hạn của Công ty;

Phối hợp các Phòng, Ban trực thuộc Công ty nghiên cứu thị trường, khai thác và tìm kiếm khách hàng; theo dõi, kiểm soát toàn bộ hoạt động sản xuất kinh doanh của Công ty.

Tổng hợp, phân tích các hoạt động kinh doanh toàn Công ty; lập báo cáo và các văn bản khác liên quan công tác sản xuất kinh doanh cho các kỳ họp giao ban, họp HĐQT, Đại hội cổ đông thường niên, bất thường hoặc theo yêu cầu của các cơ quan chức năng.

Soạn thảo hợp đồng, thanh lý, các thủ tục thanh quyết toán và thu hồi công nợ lĩnh vực tư vấn xây dựng và thi công xây lắp thuộc nguồn vốn bên ngoài;

Quản lý, thống kê theo dõi tiến độ, kết quả thực hiện các hợp đồng kinh tế liên quan sản xuất kinh doanh của Công ty;

Kiểm tra tiến độ thực hiện các dự án của Công ty.

Các nhiệm vụ khác theo Quy chế hoạt động của Phòng Kinh doanh, Quy chế của Công ty và các quy định của pháp luật có liên quan.

Phòng công nghệ

Tiếp nhận thông tin về các dự án, tiến hành chủ trì, phối hợp với các phòng chức năng lập các thiết kế - dự toán hoặc xem xét và kiến nghị sửa đổi, bổ sung (nếu có) các thiết kế kỹ thuật do đơn vị khác lập;

Chủ trì, phối hợp với các phòng chức năng khác trong việc lập phương án thi công;

Kiểm soát thiết kế, tài liệu đầu vào, máy, thiết bị, quy trình, công nghệ trong quá trình sản xuất; kịp thời điều chỉnh, xử lý cho phù hợp với tình hình thực tế, đảm bảo hiệu quả sản xuất;

Kiểm soát (đối với các hợp đồng Công ty ký), hướng dẫn các đơn vị kiểm soát (đối với các hợp đồng Công ty giao cho các đơn vị ký ủy quyền) các quá trình thay đổi của thiết kế kỹ thuật trước và trong quá trình thực hiện công trình/dự án. Thống kê, phân tích, đánh giá các thay đổi của thiết kế kỹ thuật dự toán trong quá trình thi công;

Tham gia vào các quá trình hoạt động sau: Xây dựng định mức nội bộ; xây dựng định mức kinh tế kỹ thuật, tiêu chuẩn, chức danh, cấp bậc kỹ thuật; quá trình hoạch định việc tạo sản phẩm; quá trình hoạch định và cung cấp nguồn lực thực hiện dự án; quá trình hoạch định các biện pháp an toàn lao động trong quá trình sản xuất; quá trình tổ chức Ban Kỹ thuật - Công nghệ của các đơn vị

quá trình đào tạo, huấn luyện kỹ năng cho đội ngũ cán bộ và công nhân kỹ thuật; quá trình mua sắm, đổi mới các trang thiết bị kỹ thuật và trang thiết bị bảo hộ lao động;

Hàng năm tham gia xây dựng mục tiêu chất lượng của Công ty và tổ chức thực hiện, kiểm soát, đánh giá kết quả thực hiện mục tiêu chất lượng trong phạm vi chức năng, nhiệm vụ quyền hạn của Phòng theo sự phân công của Giám đốc Công ty;

Chủ trì soạn thảo và trình Giám đốc Công ty phê duyệt các văn bản và tài liệu quản lý nội bộ trong phạm vi chức năng, nhiệm vụ được giao. Thực hiện việc kiểm soát tài liệu, hồ sơ; các chế độ thông tin, báo cáo, thống kê, hội nghị, hội thảo và các hoạt động khác theo quy định của Công ty. Giám sát việc cung cấp thông tin về kỹ thuật và công nghệ ra bên ngoài Công ty; đảm bảo nguyên tắc bảo mật theo quy định của Công ty.

Phòng tài chính - kế toán

Tham mưu giúp Ban lãnh đạo Công ty xây dựng chiến lược, lập kế hoạch tài chính, chỉ đạo, quản lý công tác tài chính và hạch toán kế toán nhằm bảo toàn và phát triển tốt nhất nguồn lực của toàn Công ty; thực hiện chức năng quản lý tài chính theo quy định hiện hành; thực hiện các nhiệm vụ khác theo yêu cầu của Ban Giám đốc Công ty.

NHÂN SỰ CHỦ CHỐT

Tại ngày 31/12/2018

HỘI ĐỒNG QUẢN TRỊ

- Ông Đặng Quang Nam: Chủ tịch HĐQT
 - Ông Nguyễn Vũ Trọng Minh: Thành viên HĐQT
 - Ông Nguyễn Giang Nam: Thành viên HĐQT
 - Bà Lê Thị Quyên: Thành viên HĐQT
 - Ông Phan Hồng Sơn: Thành viên HĐQT
-

BAN KIỂM SOÁT

- Bà Đỗ Thị Hương Thu: Trưởng BKS
 - Bà Trịnh Thị Duyên: Thành viên BKS
 - Bà Nguyễn Thị Ánh Tuyết: Thành viên BKS
-

BAN GIÁM ĐỐC

- Ông Đặng Quang Nam: Tổng Giám đốc
 - Phạm Thị Minh Thư: Kế toán trưởng
-

QUẢN TRỊ

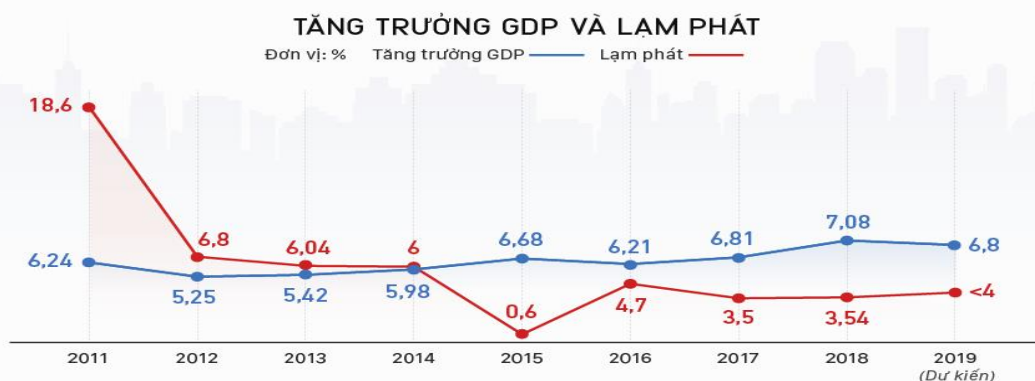
RỦI RO



Tình hình thế giới có nhiều biến động. Kinh tế thế giới có dấu hiệu chững lại trong Quý II/2018. Thị trường hàng hóa Quý II chứng kiến sự tăng nhẹ giá của tất cả các mặt hàng bao gồm giá năng lượng, giá lương thực so với Quý I. Nền kinh tế Mỹ tiếp tục tăng trưởng tốt với những tín hiệu tích cực từ thị trường lao động, khiến Fed đã quyết định tăng lãi suất lần thứ hai trong năm vào tháng Sáu. Tại châu Âu, tăng trưởng các nước EU chậm lại, nền kinh tế Anh tiếp tục gặp nhiều khó khăn, với đầu tư cố định giảm, tăng trưởng xuất khẩu chậm lại do sự suy yếu của đồng Bảng Anh. Tại châu Á, kinh tế Nhật Bản chững lại sau hai năm tăng trưởng liên tiếp. Kinh tế Trung Quốc duy trì tăng trưởng ổn định và vượt kỳ vọng của thị trường. Các nước ASEAN đều duy trì tăng trưởng tích cực. Tại Mỹ, nền kinh tế số 1 thế giới, tỷ lệ thất nghiệp Quý II (đã điều chỉnh mùa vụ) tiếp tục giảm từ mức 3,9% vào tháng Tư xuống 3,8% vào tháng Năm, đánh dấu mức thấp nhất trong hai thập kỷ qua, kể từ tháng 04/2000. Trong khi đó, số việc làm mới cũng liên tục tăng trong Quý II, lần lượt đạt 175 và 244 nghìn trong tháng Tư và Năm. Trong Quý II, chính quyền Trump đã chính thức áp đặt thuế quan lên Trung Quốc và cả những đồng minh chính trị. Điều này đẩy lên những lo ngại về một cuộc chiến tranh thương mại quy mô lớn trong thời gian tới.

Thị trường ngoại hối đang có nhiều biến động mạnh kể từ đầu năm, khi có 2 đợt sóng tăng tỷ giá VND/USD vào nửa cuối tháng 5 và nửa cuối tháng 6, biến động mỗi đợt tăng vào khoảng 100 - 150 đồng/USD. Những biến động về tỷ giá trong thời gian qua là một sức ép không nhỏ đến các doanh nghiệp có hoạt động thương mại với các đối tác nước ngoài.

Những rủi ro kinh tế trên, nếu xảy ra sẽ ảnh hưởng trực tiếp đến hoạt động sản xuất kinh doanh của các doanh nghiệp Việt Nam nói chung, và Cổ phiếu Công ty cổ phần SARA Việt Nam cũng không nằm ngoài sự tác động trên.



RỦI RO PHÁP LUẬT

Rủi ro về luật pháp là những thay đổi trong hệ thống các văn bản luật trực tiếp hoặc gián tiếp điều chỉnh hoạt động của Công ty.

Để tăng cường hiệu quả quản lý cũng như tạo hành lang pháp lý cho các doanh nghiệp tăng trưởng và phát triển, Nhà nước đã thực hiện ban hành một loạt các hệ thống các văn bản quy phạm pháp luật nhằm điều chỉnh hoạt động sản xuất kinh doanh của các doanh nghiệp. Công ty cổ phần SARA Việt Nam hoạt động theo mô hình công ty cổ phần, mọi hoạt động của Công ty được điều chỉnh bởi hệ thống các văn bản quy phạm pháp luật bao gồm: Luật doanh nghiệp, Luật chứng khoán, các văn bản pháp luật và các thông tư hướng dẫn liên quan. Bên cạnh đó, hoạt động sản xuất của Công ty chịu sự quản lý chặt chẽ về điều kiện vệ sinh môi trường và an ninh an toàn hàng không của các cấp quản lý nhà nước.

Việt Nam đang trong quá trình phát triển và hội nhập với kinh tế thế giới, mọi sự thay đổi về chính sách quản lý cũng như sự thay đổi về các văn bản quy phạm pháp luật điều chỉnh hoạt động của các doanh nghiệp nói chung cũng như của các doanh nghiệp trong ngành luôn có thể xảy ra, ảnh hưởng đến hoạt động của Công ty.

RỦI RO ĐẶC THÙ

Về thị trường trang thiết bị y tế, giai đoạn năm 2015 trở về trước doanh thu thị trường chỉ khoảng 800 triệu USD, đến năm 2016 con số này đã vượt 1 tỷ USD và dự báo năm 2018 là 1,8 tỷ USD. Mặc dù vậy, các thiết bị y tế chỉ chiếm 6,39% tổng chi tiêu y tế quốc gia, phần lớn chi tiêu y tế quốc gia vẫn dành cho các dịch vụ y tế. Thị trường trang thiết bị y tế Việt Nam đang tập trung vào các thiết bị chẩn đoán hình ảnh, phòng mổ, hồi sức cấp cứu, xét nghiệm chuyên sâu... Trang thiết bị y tế công nghệ cao tập trung chủ yếu ở các bệnh viện lớn tại TP HCM, Hà Nội, Huế, Đà Nẵng, Cần Thơ...

Mặc dù kinh doanh thiết bị y tế đạt tăng trưởng lợi nhuận khả quan nhưng theo các nhà phân tích, đây là ngành chịu rủi ro về chính sách, tỷ giá và thường bị thanh toán chậm trễ.



02 TÌNH HÌNH HOẠT ĐỘNG TRONG NĂM

Tình hình hoạt động sản xuất kinh doanh

Tổ chức và nhân sự

Tình hình đầu tư, thực hiện các dự án

Tình hình tài chính

Cơ cấu cổ đông, thay đổi vốn đầu tư của
chủ sở hữu



TÌNH HÌNH HOẠT ĐỘNG SẢN XUẤT TRONG NĂM 2018


Kết quả kinh doanh hợp nhất sau kiểm toán của Công ty Cổ phần Sara (SRA) cho năm 2018 với doanh thu bán hàng và cung cấp dịch vụ đạt 391,8 tỷ đồng; lợi nhuận sau thuế đạt 104,9 tỷ đồng.

Cơ cấu doanh thu theo bộ phận

ST T	Doanh thu	BCTC Hợp nhất (đồng)	BCTC công ty mẹ (đồng)
1	Lĩnh vực kinh doanh thương mại	391.167.665.624	12.407.356.001
2	Lĩnh vực dịch vụ	720.000.000	720.000.000
	Tổng cộng	391.887.665.624	13.127.356.001

Cơ cấu giá vốn theo bộ phận

ST T	Giá vốn hàng bán	BCTC Hợp nhất (đồng)	BCTC công ty mẹ (đồng)
1	Giá vốn của hàng hóa đã bán	284.040.115.583	10.907.742.839
2	Giá vốn của dịch vụ đã cung cấp	528.157.056	408.249.648
	Tổng cộng	284.568.272.639	11.315.992.487



Chi phí sản xuất kinh doanh theo yếu tố

ST T	Chi phí	BCTC Hợp nhất (đồng)	BCTC công ty mẹ (đồng)
1	Nguyên liệu, vật liệu	37.580.980	-
2	Nhân công	2.020.595.387	1.663.464.342
3	Khấu hao tài sản cố định	528.157.056	408.249.648
4	Dịch vụ mua ngoài	570.552.790	394.544.380
5	Chi phí khác	205.588.251	84.205.060
	Tổng cộng	3.362.474.464	2.550.463.430

Kết quả kinh doanh

ST T	Chỉ tiêu	BCTC Hợp nhất (đồng)	BCTC công ty mẹ (đồng)
1	Lợi nhuận thuần từ hoạt động kinh doanh	104.474.683.873	45.652.543.324
2	Tổng lợi nhuận kế toán trước thuế	105.157.706.389	46.335.768.798
3	Tổng lợi nhuận kế toán sau thuế	104.915.063.044	46.264.004.421

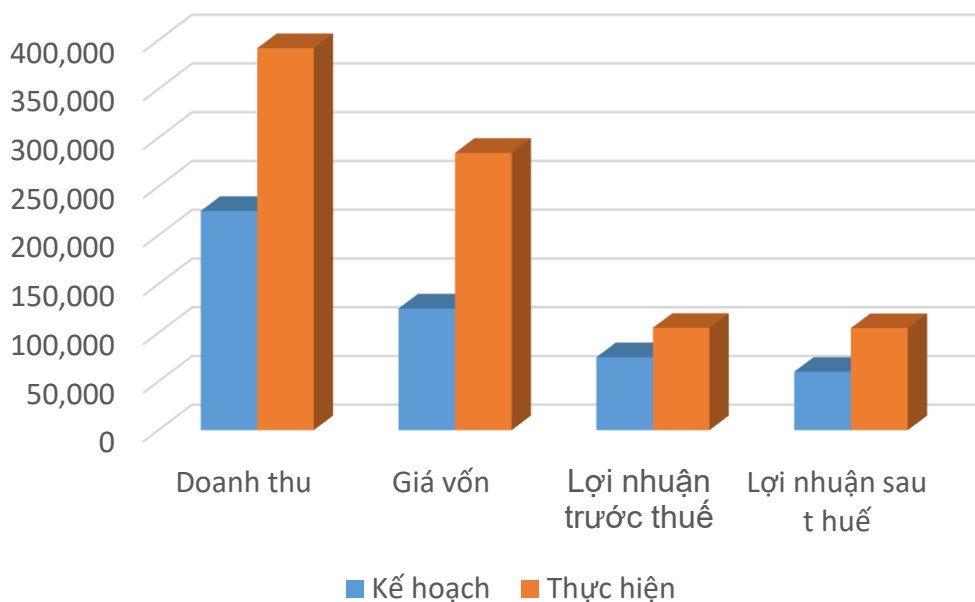


Tình hình thực hiện so với kế hoạch kinh doanh đề ra

STT	Chỉ tiêu	Kế hoạch (Triệu đồng)	Thực hiện (Triệu đồng)	Tỷ trọng (Thực hiện/Kế hoạch)
1	Tổng doanh thu	225.000	391.887	174,17%
2	Giá vốn hàng bán	125.000	284.568	227,65%
3	Chi phí bán hàng	7.000	147	2,1%
4	Chi phí quản lý doanh nghiệp	13.000	2.687	20,67%
5	Chi phí tài chính	4.000	22	0,55%
6	Chi phí khác	1.000	6	0,6%
7	Lợi nhuận trước thuế	75.000	105.157	140,21%
8	Lợi nhuận sau thuế	60.000	104.915	174,86%

(Nguồn: Báo cáo tài chính hợp nhất kiểm toán năm 2018
Kế hoạch kinh doanh năm 2018 đã được ĐHĐCĐ thường niên 2018 thông qua)

Tình hình thực hiện so với kế hoạch kinh doanh



Kết quả kinh doanh năm 2018 đều đạt và vượt so với kế hoạch đề ra: Doanh thu đạt 174,17%; Lợi nhuận sau thuế đạt 174,86%. Kết quả này đã phản ánh sự nỗ lực của Hội đồng quản trị, Ban điều hành và toàn thể cán bộ công nhân viên của Công ty.

DANH SÁCH BAN ĐIỀU HÀNH

Tại ngày 31/12/2018

**ĐẶNG
QUANG
NAM**

- Chức vụ: Tổng Giám đốc
- Năm sinh: 1961
- Trình độ chuyên môn: Kỹ sư
- Số lượng cổ phần sở hữu: 0 CP
- Tỷ lệ sở hữu: 0%

**PHẠM
THỊ
MINH
THƯ**

- Chức vụ: Kế toán trưởng
- Năm sinh: 1977
- Trình độ chuyên môn: Cử nhân kinh tế
- Số lượng cổ phần sở hữu: 0 CP
- Tỷ lệ sở hữu: 0%

Trong năm 2018 Công ty không có sự thay đổi trong Ban điều hành

TỔ CHỨC VÀ NHÂN SỰ

STT	Tiêu chí phân loại	Số lượng	Tỷ lệ (%)
1	Trình độ lao động	12	100
	Đại học, trên đại học	10	83,33
	Cao đẳng	0	0
	Trung cấp	0	0
	Phổ thông	2	16,67
2	Giới tính	12	100
	Nam	6	50
	Nữ	6	50

Chính sách nhân sự

- Nguồn nhân lực yếu tố quan trọng hàng đầu cho sự tồn tại và phát triển của Công ty, do đó, Công ty đã và đang có nhiều chính sách hợp lý để người lao động gắn bó làm việc lâu dài với trách nhiệm và hiệu quả cao nhất.
- Công ty hết sức chú trọng đến công tác đào tạo và bồi dưỡng nguồn nhân lực, có chính sách khuyến khích và tạo điều kiện cho cán bộ nhân viên học hỏi trao đổi kiến thức kỹ năng trong công việc. Các nhân viên trong Công ty đều được đào tạo ít nhất 01 lần trong năm theo định hướng đào tạo công việc của từng người. Bên cạnh đó, cán bộ nhân viên trong Công ty cũng có quyền được đề xuất với Công ty việc đăng ký tham gia các loại hình đào tạo từ ngắn hạn đến dài hạn, trong nước hoặc nước ngoài,... phục vụ cho mục đích nâng cao trình độ kiến thức và tay nghề làm việc cũng như mục tiêu thăng tiến trong Công ty
- Bên cạnh các chính sách trên, Công ty cũng có nhiều chính sách quan tâm, chế độ đãi ngộ thỏa đáng nhằm động viên, khuyến khích người lao động như:
 - Chế độ thưởng lương tháng 13, thưởng hàng tháng, thưởng hiệu quả kinh doanh.
 - Chế độ nghỉ lễ, nghỉ phép theo tiêu chuẩn hàng năm
 - Các chế độ khác quy định về quyền lợi của người lao động như: quyền lợi khám sức khỏe, quyền tham gia các tổ chức đoàn thể chính trị, xã hội, các câu lạc bộ chuyên môn.

TÌNH HÌNH ĐẦU TƯ, THỰC HIỆN CÁC DỰ ÁN

Năm 2018, trong tình hình kinh tế còn nhiều khó khăn, song cùng với sự nỗ lực của ban quản trị, ban Giám đốc và toàn thể cán bộ nhân viên Công ty đã thực hiện đồng bộ nhiều biện pháp cả về công tác quản lý, mở rộng lĩnh vực kinh doanh, trong đó phải kể đến việc mở rộng hệ thống khách hàng mới, các lĩnh vực kinh doanh mới góp phần vào sự tăng trưởng lợi nhuận của Công ty, công ty đẩy mạnh hoạt động kinh doanh như bán hàng thiết bị y tế, liên kết xã hội hóa y tế, dự án về môi trường (xây dựng các lò đốt rác thải y tế công nghệ cao,..), đã góp phần nâng cao hiệu quả kinh doanh của Công ty.

Dự án "Khu xử lý tập trung rác thải y tế bằng công nghệ đốt áp suất âm không khói": Công ty Cổ phần Sara Việt Nam ký hợp đồng hợp tác kinh doanh số 1808/2016/HĐHTKD-SRAPT ngày 15/11/2016 với Công ty Cổ phần Sara Phú Thọ thực hiện dự án " Khu xử lý tập trung rác thải y tế bằng công nghệ đốt áp suất âm không khói" tại Phú Thọ với tổng vốn dự kiến của Dự án là 78 tỷ đồng, trong đó Công ty CP Sara Việt Nam góp 3,9 tỷ đồng tương đương 5% vốn; thời gian 50 năm, tỷ lệ góp vốn và phân chia lợi nhuận là 5:95.

Dự án "Khu xử lý tập trung rác thải y tế bằng công nghệ đốt áp suất âm - không khói tại khu xử lý chất thải tập trung xã Tóc Tiên, tỉnh Bà Rịa - Vũng Tàu do Công ty Cổ phần Sara Việt Nam hợp tác với Công ty Cổ phần Sara Vũng Tàu. Dự án có tổng diện tích 01ha, vốn đầu tư 123 tỷ đồng, thời hạn hoạt động của Dự án là 50 năm.



CÁC CÔNG TY CON, CÔNG TY LIÊN KẾT

❖ Công ty Cổ phần Đầu tư Kỹ thuật cao Cần Thơ

- Số ĐKKD: 6300290910 do Sở kế hoạch & đầu tư tỉnh Hậu Giang cấp lần đầu ngày 07/08/2017.
- Trụ sở chính: 1/57 đường 30/4, KV2 phường Lái Hiếu, thị xã Ngã Bảy, tỉnh Hậu Giang.
- Ngành nghề kinh doanh chính: bán buôn máy, thiết bị y tế - mua bán vật tư tiêu hao, phim ảnh, hóa chất.

❖ Công ty Cổ phần ứng dụng công nghệ cao y tế Nha Trang

- Số ĐKKD: 4201756523 do Sở kế hoạch & đầu tư tỉnh Khánh Hòa cấp lần đầu ngày 23/08/2017.
- Trụ sở chính: Số 2, đường 653B, tổ 6, thị trấn Khánh Vĩnh, huyện Khánh Vĩnh, tỉnh Khánh Hòa.
- Ngành nghề kinh doanh chính: bán buôn máy, thiết bị y tế - mua bán vật tư tiêu hao, phim ảnh, hóa chất.

❖ Công ty Cổ phần Sản xuất kinh doanh thiết bị y tế Môi trường Phú Thọ

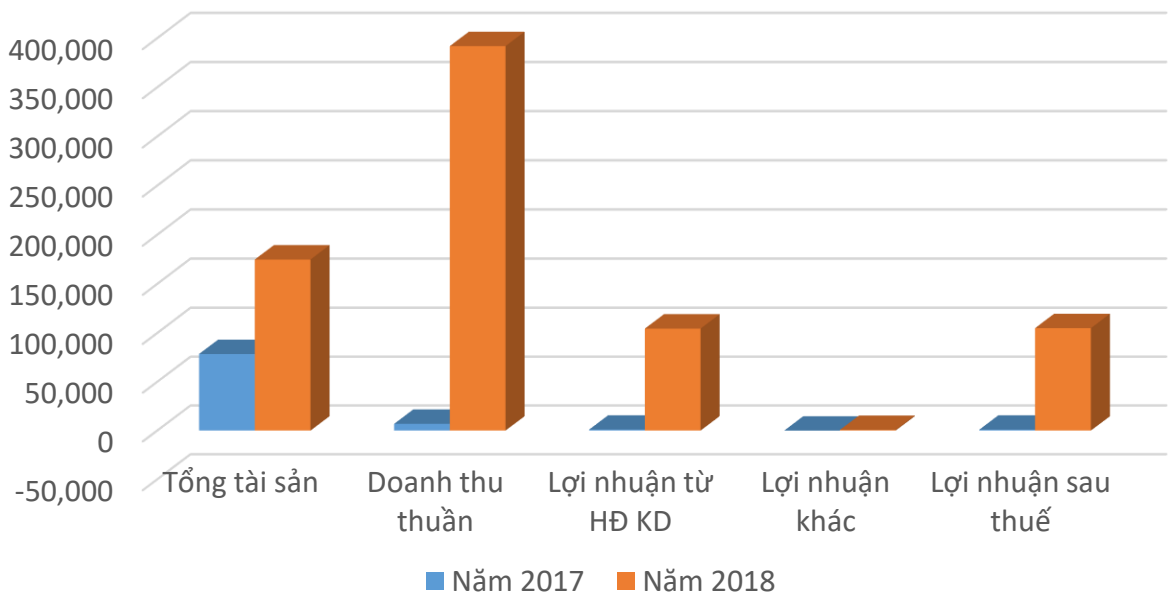
- Số ĐKKD: 2600985779 do Sở kế hoạch & đầu tư tỉnh Phú Thọ cấp lần đầu ngày 21/08/2017.
- Trụ sở chính: Số 108 phố Cầu Đất, thị trấn Thanh Sơn, huyện Thanh Sơn, tỉnh Phú Thọ.
- Ngành nghề kinh doanh chính: bán buôn máy, thiết bị y tế - mua bán vật tư tiêu hao, phim ảnh, hóa chất.



TÌNH HÌNH TÀI CHÍNH

Chỉ tiêu	Năm 2017 (đồng)	Năm 2018 (đồng)	% tăng giảm
Tổng giá trị tài sản	78.461.124.964	174.719.140.364	222,68%
Doanh thu thuần	6.899.135.689	391.887.665.624	5.680,24%
Lợi nhuận từ hoạt động kinh doanh	967.965.544	104.474.683.873	10.793,22%
Lợi nhuận khác	(25.099.900)	683.022.516	-
Lợi nhuận trước thuế	942.865.644	105.157.706.389	11.152,99%
Lợi nhuận sau thuế	883.475.191	104.915.063.044	11.875,27%

Tình hình tài chính



Tổng tài sản, Doanh thu và Lợi nhuận có xu hướng tăng mạnh từ năm 2017 sang năm 2018 do công ty mở rộng loại hình sản xuất kinh doanh, thêm các dịch vụ kinh doanh mới ban Giám đốc Công ty đã thực hiện đồng bộ nhiều biện pháp cả về công tác quản lý, mở rộng lĩnh vực kinh doanh, trong đó phải kể đến việc mở rộng hệ thống khách hàng mới, các lĩnh vực kinh doanh mới góp phần vào sự tăng trưởng lợi nhuận của Công ty, công ty đẩy mạnh hoạt động kinh doanh như bán hàng thiết bị y tế, liên kết xã hội hóa y tế, dự án về môi trường (xây dựng các lò đốt rác thải y tế công nghệ cao).

Các chỉ tiêu	Năm 2017	Năm 2018	Ghi chú
1. Chỉ tiêu về khả năng thanh toán			
+ Hệ số thanh toán ngắn hạn: TS ngắn hạn/Nợ ngắn hạn	1,40	3,39	
+ Hệ số thanh toán nhanh TSNH - Hàng tồn kho Nợ ngắn hạn	0,60	4,25	
2. Chỉ tiêu về cơ cấu vốn			
+ Hệ số Nợ/Tổng tài sản	0,65	0,24	
+ Hệ số Nợ/Vốn chủ sở hữu	1,88	0,32	
3. Chỉ tiêu về năng lực hoạt động			
+ Vòng quay hàng tồn kho Giá vốn hàng bán/Hàng tồn kho bình quân	1,18	11,81	
+ Doanh thu thuần/Tổng tài sản	0,50	2,24	
4. Chỉ tiêu về khả năng sinh lời			
+ Hệ số lợi nhuận sau thuế/Doanh thu thuần	0,29	0,27	
+ Hệ số lợi nhuận sau thuế/Vốn chủ sở hữu	0,42	0,79	
+ Hệ số lợi nhuận sau thuế/Tổng tài sản	0,15	0,60	
+ Hệ số lợi nhuận từ hoạt động sản xuất kinh doanh/Doanh thu thuần	0,29	0,27	

- Giao dịch cổ phiếu quỹ: Trong năm 2018, Công ty không thực hiện giao dịch cổ phiếu quỹ.



CƠ CẤU CỔ ĐÔNG

- Mã chứng khoán: SRA
- Sàn niêm yết: HNX
- Ngày giao dịch đầu tiên: 18/01/2008
- Tổng số cổ phần: 18.000.000 cổ phần.
- Loại cổ phần: Cổ phần phổ thông.

Số liệu tại ngày 06/03/2019

Danh mục	Số lượng cổ đông	Số lượng cổ phần	Tỷ lệ(%)
Tổng cộng	889	18.000.000	100
Cổ đông trong nước	868	16.971.982	94,29
+ Cổ đông nhà nước	0	0	0
+ Cổ đông khác	868	16.971.982	94,29
Cổ đông nước ngoài	21	1.028.018	5,71%

TÌNH HÌNH THAY ĐỔI VỐN ĐẦU TƯ CỦA CHỦ SỞ HỮU

Ngày 26/12/2018, UBCK cấp Giấy chứng nhận đăng ký phát hành và chào bán cổ phiếu ra công chúng số 80/GCN-UBCK, chi tiết của đợt chào bán:

- Tên cổ phiếu: Cổ phiếu Công ty cổ phần SARA Việt Nam
- Loại cổ phiếu: Cổ phiếu phổ thông
- Mệnh giá: 10.000 đồng/ cổ phần
- Số lượng đăng ký chào bán : 16.000.000 cổ phần
- Đối tượng: Chào bán cổ phần cho các cổ đông hiện hữu
- Tỷ lệ: 1:8 (*cổ đông sở hữu 01(một) cổ phần cổ phiếu tại thời điểm chốt danh sách cổ đông thì có 01(một) quyền mua, cứ 01 (một) quyền mua thì được mua thêm 08 (tám) cổ phiếu mới*).
- Xử lý số cổ phần không phân phối hết: Sau khi kết thúc chào bán ra công chúng cho cổ đông hiện hữu mà Công ty không bán hết số cổ phiếu như đăng ký, theo ủy quyền tại Nghị quyết số 01/2018/SRA/NQ- ĐHĐCĐ ngày 29/06/2018 của ĐHĐCĐ Công ty, Hội đồng quản trị được toàn quyền quyết định điều kiện, phương thức và giá chào bán cho đối tượng khác với điều kiện không được ưu đãi hơn so với cổ đông hiện hữu.

Mục đích huy động vốn : Toàn bộ số tiền thu được từ việc chào bán sẽ được đầu tư vào 3 dự án sau:

STT	Dự án	Số tiền dự kiến đầu tư (đồng)
1	Liên doanh liên kết lắp đặt hệ thống máy chụp cắt lớp vi tính 640 lát cắt tại Bệnh viện đa khoa tỉnh Phú Thọ	50.000.000.000
2	Liên doanh liên kết lắp đặt hệ thống máy chụp cộng hưởng từ 3.0 Tesla tại Bệnh viện đa khoa tỉnh Phú Thọ	69.000.000.000
3	Liên doanh liên kết lắp đặt hệ thống máy Spect tại Bệnh viện đa khoa tỉnh Phú Thọ	50.000.000.000
Tổng tiền đầu tư cho 3 dự án		169.000.000.000

Thời hạn đăng ký mua:

- Đối với quyền mua của cổ đông hiện hữu: từ ngày 25/01/2019 đến ngày 19/02/2019

- Đối với số cổ phiếu do cổ đông hiện hữu không thực hiện quyền mua hoặc thực hiện quyền mua không hết: từ ngày 05/03/2019 đến ngày 06/03/2019.

Kết quả đợt chào bán:

- Tổng số cổ phiếu đã phân phối: 16.000.000 cổ phiếu, chiếm 100% tổng số cổ phiếu được phép phát hành. Trong đó:

- Chào bán cho cổ đông hiện hữu: 12.843.976 cổ phiếu
- Chào bán cho nhà đầu tư ngoài doanh nghiệp: 3.156.024 cổ phần

- Ngày hoàn thành đợt chào bán: 06/03/2019

Như vậy, từ ngày 26 tháng 12 năm 2018 đến ngày 06/03/2019, vốn điều lệ của Công ty tăng từ 20.000.000.000 VND lên 180.000.000.000 VND (tương ứng với số cổ phần tăng thêm là 16.000.000 cổ phần) từ việc phát hành cổ phiếu. Chi tiết vốn chủ sở hữu tại ngày 06 tháng 03 năm 2019 như sau:

Số dư tại thời điểm ngày 26/12/2018: 20.000.000.000 đồng

Vốn điều lệ tăng từ phát hành cổ phiếu thu bằng tiền: 160.000.000.000 đồng

Số dư tại thời điểm ngày 06/03/2019: 180.000.000.000 đồng

03 **BÁO CÁO TÁC ĐỘNG LIÊN** **QUAN ĐẾN MÔI TRƯỜNG**

Báo cáo tác động liên quan đến
môi trường
Chính sách liên quan đến người
lao động



❖ Quản lý nguồn nguyên liệu

- Tổng lượng nguyên vật liệu được sử dụng để sản xuất và đóng gói các sản phẩm và dịch vụ chính của tổ chức trong năm: không

- Báo cáo tỉ lệ phần trăm nguyên vật liệu được tái chế sử dụng để sản xuất sản phẩm và dịch vụ chính của tổ chức: không

❖ Tiêu thụ năng lượng

- Năng lượng tiêu thụ trực tiếp và gián tiếp : không

- Năng lượng tiết kiệm được thông qua các sáng kiến sử dụng năng lượng hiệu quả: không

- Các báo cáo sáng kiến tiết kiệm năng lượng: không

❖ Tiêu thụ nước

Công ty Cổ phần Sara Việt Nam là công ty hoạt động chủ yếu trong lĩnh vực thương mại, lượng nước sử dụng chỉ phục vụ cho văn phòng.

❖ Tuân thủ pháp luật về bảo vệ môi trường

- Số lần bị xử phạt vi phạm do không tuân thủ luật pháp và các quy định về môi trường: Không có

- Tổng số tiền do bị xử phạt vi phạm do không tuân thủ luật pháp và các quy định về môi trường: Không có

❖ Báo cáo liên quan đến trách nhiệm đối với cộng đồng địa phương

- Trách nhiệm đối với cộng đồng địa phương luôn được công ty quan tâm thực hiện. Công ty tích cực trong việc đóng góp, ủng hộ các quỹ tại địa phương.

❖ Báo cáo liên quan đến hoạt động thị trường vốn xanh theo hướng dẫn của UBCKNN

- Công ty đang có những định hướng và áp dụng để phát triển hoạt động thị trường vốn xanh theo hướng dẫn của UBCKNN

Đảm bảo lợi ích người lao động

Công ty luôn đảm bảo lợi ích người lao động thông qua chính sách lương thưởng và phúc lợi cạnh tranh, tạo điều kiện cho người lao động yên tâm làm việc, gắn bó với công ty, góp phần thực hiện mục tiêu phát triển bền vững doanh nghiệp.

Chính sách tiền lương

Công ty đánh giá công việc hàng năm dựa trên mục tiêu công việc, kết quả thực hiện công việc của từng cá nhân và phòng ban để làm cơ sở xét thi đua thưởng cuối năm.

Cơ chế phân phối thu nhập công bằng, hợp lý phù hợp với trình độ năng lực từng cá nhân. Hàng năm, người lao động được xem xét và đánh giá để điều chỉnh thu nhập.

Chính sách khen thưởng

Để khuyến khích người lao động hoàn thành tốt công việc, công ty ban hành chính sách khen thưởng trên hiệu quả công việc.

Chính sách đào tạo

Công ty luôn tạo điều kiện cho người lao động được tham gia các khóa đào tạo giúp cán bộ nhân viên có những kiến thức, kỹ năng cần thiết để hoàn thành nhiệm vụ và phát triển sự nghiệp tại Công ty.

Thực hiện tốt công tác nhân sự và tuyển dụng lao động, xây dựng kế hoạch đào tạo và phát triển nguồn nhân lực dài hạn và đáp ứng được sự phát triển của công ty.



04

BÁO CÁO VÀ ĐÁNH GIÁ CỦA BAN ĐIỀU HÀNH

- Đánh giá hoạt động sản xuất kinh doanh năm 2018
- Tình hình tài chính
- Những cải tiến về cơ cấu tổ chức, chính sách quản lý
- Kế hoạch phát triển của Công ty trong năm 2019



ĐÁNH GIÁ KẾT QUẢ HOẠT ĐỘNG SẢN XUẤT KINH DOANH

a) *Phân tích tổng quan về hoạt động của công ty so với kế hoạch và các kết quả hoạt động sản xuất kinh doanh trước đây:*

Năm 2018, với sự nỗ lực của ban quản trị, ban Giám đốc cùng toàn thể cán nhân viên công ty đã thực hiện nhiều biện pháp đồng bộ cả về công tác quản lý, mở rộng lĩnh vực kinh doanh. Trong năm công ty đã có thêm các khách hàng mới, các lĩnh vực kinh doanh mới và đóng góp lớn vào sự tăng trưởng doanh thu cũng như lợi nhuận của công ty. Nhìn tổng thể kết quả đạt được rất khả quan và đánh dấu một năm phát triển mạnh mẽ và tích cực của Công ty.

Công tác quản lý tài chính, bảo toàn và phát triển vốn được thực hiện đúng chế độ, chính sách, quy định của Nhà nước về quản lý tài chính. Quản lý tốt các nguồn thu, chi của công ty và thực hiện đầy đủ nghĩa vụ nộp thuế, ngân sách cho Nhà nước.

Công tác tiếp thị, mở rộng thị trường được Ban Giám đốc công ty đặc biệt quan tâm và trực tiếp thực hiện các mảng kinh doanh chính của công ty. Công ty tiếp tục phát triển với tốc độ ổn định về quy mô, hiệu quả kinh doanh được cải thiện đáng kể. Người lao động được đảm bảo việc làm và có thu nhập ổn định.

Kết quả kinh doanh trong năm 2018 đều đạt và vượt so với kế hoạch: Tổng doanh thu, lợi nhuận của năm 2018 lần lượt đạt 391,88 tỷ đồng và 104,91 tỷ đồng tăng mạnh so với năm 2017.

b) *Những tiến bộ công ty đã đạt được:*

Năm 2018 đánh dấu bước phát triển mới của Công ty. Việc mở rộng các lĩnh vực hoạt động kinh doanh của công ty như: bán hàng thiết bị y tế, liên kết xã hội hóa y tế, dự án về môi trường (xây dựng các lò đốt rác thải y tế công nghệ cao,..),... đã góp phần nâng cao năng lực hoạt động, mang lại hiệu quả cao trong kết quả kinh doanh.



TÌNH HÌNH TÀI CHÍNH

Tình hình tài sản

STT	Khoản mục	Số đầu năm (đồng)	Số cuối năm (đồng)	Tỷ lệ
1	Tài sản ngắn hạn	71.750.828.155	144.446.053.642	101,32%
2	Tài sản dài hạn	6.710.296.809	30.273.086.722	351,17%
	Tổng cộng tài sản	78.461.124.964	174.719.140.364	122,68%

Năm 2018 tình hình tài sản của công ty tăng mạnh so với năm 2017, tài sản ngắn hạn và tài sản dài hạn đều tăng mạnh là tăng tài sản ngắn hạn, cụ thể là tăng các khoản phải thu ngắn hạn, trả trước cho người bán và chi phí xây dựng cơ bản dở dang là các máy móc, thiết bị y tế đang trong quá trình lắp đặt chạy thử tại các bệnh viện, phòng khám.

Tình hình nợ phải trả

STT	Khoản mục	Số đầu năm (đồng)	Số cuối năm (đồng)	Tỷ lệ
1	Nợ ngắn hạn	51.251.511.544	42.594.463.900	-16,89%
2	Nợ dài hạn	-	-	-
	Tổng nợ phải trả	51.251.511.544	42.594.463.900	-16,89%

Năm 2018 tình hình nợ phải trả của công ty có giảm nhẹ so với đầu năm, các khoản nợ chủ yếu là phải trả người bán ngắn hạn.

Những cải tiến về cơ cấu tổ chức, chính sách, quản lý

Cùng với sự thay đổi về ban quản trị, điều hành, trong năm Công ty cũng đã hoàn thiện mô hình tổ chức cũng như nhân sự trong toàn công ty.

Công tác quản lý được quan tâm từ các khâu: tổ chức, quản trị các hoạt động kinh doanh, quản trị tài chính, quản trị chi phí. Các quy trình, quy chế về quản lý được rà soát, sửa đổi cho phù hợp với mô hình của Công ty ở từng thời điểm.

Nâng cao ý thức trách nhiệm, tính chuyên nghiệp của toàn thể cán bộ, nhân viên trong công ty.

Ứng dụng công nghệ trong quản lý, điều hành và cung cấp dịch vụ cho khách hàng.

KẾ HOẠCH PHÁT TRIỂN TRONG NĂM 2019

Trên cơ sở định hướng của Hội đồng quản trị, Ban điều hành xác định kế hoạch phát triển trong các năm tiếp theo tập trung vào các mảng: bán hàng thiết bị y tế, liên kết xã hội hóa y tế, dự án về môi trường (xây dựng các lò đốt rác thải y tế công nghệ cao,..)

Nhằm mục tiêu phát triển và ổn định trong trung và dài hạn, kế hoạch kinh doanh trong các năm tiếp theo đặt ra trên cơ sở tăng trưởng 15%-20% so với kết quả đã đạt được.

Một số mục tiêu cụ thể như sau:

- Bám sát thị trường, đảm bảo duy trì tốt các hoạt động kinh doanh của Công ty;
- Mở rộng địa bàn hoạt động của Công ty trên cả ba miền Bắc – Trung – Nam;
- Tiếp tục đầu tư, mở rộng các lĩnh vực kinh doanh, đầu tư vào các dự án mới sắp triển khai;
- Nâng cao chất lượng nguồn nhân lực, tính chuyên nghiệp của cán bộ, nhân viên trong công ty, đào tạo nguồn nhân lực với tầm nhìn dài hạn, cử cán bộ, nhân viên kỹ thuật tham gia các khóa đào tạo ở nước ngoài;
- Không ngừng nâng cao chất lượng dịch vụ;
- Quản lý tốt chi phí, triệt để tiết kiệm, đảm bảo hiệu quả kinh doanh;
- Đảm bảo việc làm, thu nhập cho người lao động

05 BÁO CÁO CỦA BAN KIỂM SOÁT

- Hoạt động của Ban kiểm soát trong năm 2018
- Kết quả phối hợp giữa Ban kiểm soát và Hội đồng quản trị, Ban Giám đốc
- Kế hoạch hoạt động của Ban kiểm soát năm 2019



Hoạt động của Ban kiểm soát trong năm 2018

Ban kiểm soát đã tham gia đầy đủ các cuộc họp của Hội đồng quản trị và Ban Giám đốc. Duy trì thường xuyên việc giám sát các hoạt động của Công ty. Các thành viên trong Ban kiểm soát đã nghiêm chỉnh thực hiện tốt các nhiệm vụ được phân công và thường xuyên trao đổi đánh giá tình hình hoạt động của Công ty để có ý kiến tham gia kịp thời tới Hội đồng quản trị và Ban Giám đốc.

Xem xét tính pháp lý, trình tự, thủ tục ban hành các Nghị quyết, Quyết định của Hội đồng quản trị, Ban Tổng giám đốc trong năm 2017 theo các quy định của pháp luật và của Công ty.

Tham gia ý kiến, đưa ra các kiến nghị với HĐQT, Ban Tổng giám đốc Công ty về các vấn đề liên quan đến hoạt động của Công ty trong năm.

Kiểm tra, giám sát việc triển khai và kết quả thực hiện Nghị quyết của Đại hội đồng cổ đông thường niên năm 2017 đối với HĐQT và Ban Tổng giám đốc .

Đề xuất lựa chọn Công ty kiểm toán độc lập để thực hiện kiểm toán báo cáo tài chính hàng năm, bao gồm giai đoạn soát xét báo cáo tài chính 6 tháng và báo cáo tài chính kết thúc niên độ kế toán.

Thẩm tra các Báo cáo tài chính quý, bán

niên, năm nhằm đánh giá tính trung thực và hợp lý của các số liệu tài chính, phù hợp với các chuẩn mực, chế độ kế toán và chính sách tài chính hiện hành của Việt Nam.

Kiểm soát việc tuân thủ các quy định về công bố thông tin của Công ty theo các quy định của pháp luật.

Giám sát tình hình thực hiện các Nghị quyết của Đại hội đồng cổ đông năm 2018

Năm 2018, Hội đồng quản trị và Ban Giám đốc đã thực hiện tốt các nhiệm vụ được quyết nghị trong Nghị quyết Đại hội đồng cổ đông năm 2018 như:

Thực hiện tốt, đạt và vượt kế hoạch kinh doanh đã được Đại hội đồng cổ đông thông qua tại Đại hội đồng cổ đông thường niên năm 2018

Các hoạt động đầu tư, quản lý vốn góp tại các công ty con được thực hiện theo đúng trình tự, quy trình nội bộ của công ty.

Hội đồng quản trị và Ban Giám đốc đã thực hiện việc tuân thủ theo quy định của Pháp luật và Điều lệ Công ty trong việc quản lý, điều hành Công ty.

Việc tăng vốn điều lệ thông qua phát hành cho cổ đông hiện hữu được thực hiện theo đúng Nghị quyết Đại hội đồng cổ đông.

Giám sát tình hình tài chính năm 2018

Ban kiểm soát thực hiện việc trao đổi với kiểm toán độc lập về phạm vi kiểm toán, kết quả kiểm toán và các vấn đề khác cần quan tâm trong hệ thống kiểm soát nội bộ. Định kỳ rà soát phân tích thông tin, số liệu trên các báo cáo tài chính.

Căn cứ vào các báo cáo định kỳ và số liệu phân tích do Ban Giám đốc trình bày tại các cuộc họp của Hội đồng quản trị, Ban kiểm soát đánh giá:

Các chỉ số cơ bản về tình hình công nợ, vốn vay, tính thanh khoản, hiệu quả sử dụng tài sản, trích lập dự phòng đều đạt.

Kết quả doanh thu, lợi nhuận của hoạt động kinh doanh của Công ty ngày càng tốt.

Báo cáo tài chính năm 2018 của Công ty đã phản ánh đầy đủ tình hình hoạt động kinh doanh, tài chính của Công ty và được trình bày theo các mẫu báo cáo theo quy định, phù hợp với các chuẩn mực kế toán Việt Nam và các quy định hiện hành.

Giám sát tình hình hoạt động năm 2018

Ban kiểm soát đã theo dõi sát sao thông qua việc trao đổi thường xuyên và đóng góp ý kiến với Hội đồng quản trị và Ban Giám đốc về quản trị rủi ro trong hoạt động đầu tư và hoạt động kinh doanh

của Công ty. Những rủi ro phát hiện thông qua hoạt động kiểm soát sẽ được kiến nghị kịp thời nhằm giảm thiểu rủi ro, ngăn ngừa hoặc chia sẻ rủi ro phù hợp quy định của pháp luật và đảm bảo lợi ích của các bên liên quan.

Ban kiểm soát nhận thấy không có rủi ro đáng kể trong hệ thống quy trình quản lý của Công ty cũng như việc tuân thủ pháp luật, điều lệ và quy định của các cá nhân và đơn vị liên quan.

Kết quả phối hợp giữa Ban kiểm soát với Hội đồng quản trị, Tổng giám đốc

Ban kiểm soát được cung cấp đầy đủ tài liệu, thông tin theo quy định của Luật doanh nghiệp về quyền được cung cấp thông tin của Ban Kiểm soát. Khi Ban Kiểm soát yêu cầu cung cấp thông tin liên quan đến hoạt động của Công ty thì Ban điều hành đều cung cấp đầy đủ theo yêu cầu.

Ban kiểm soát nhận thấy các thành viên Hội đồng quản trị, Ban Giám đốc luôn tạo điều kiện thuận lợi để Ban kiểm soát hoàn thành nhiệm vụ đã được Đại hội đồng cổ đông giao.

Hội đồng quản trị, Ban kiểm soát, Ban Giám đốc luôn sẵn sàng phối hợp với cổ đông theo tinh thần của Luật doanh nghiệp hiện hành để giải quyết những vấn đề mà cổ đông quan tâm.

Kết luận

Trong năm 2018, Ban kiểm soát chưa phát hiện sự bất thường nào trong hoạt động của Công ty, không có đề nghị nào của cổ đông, người lao động gửi đến Ban kiểm soát. Các hoạt động của Công ty trong năm 2018 đều tuân thủ quy định của pháp luật và Điều lệ Công ty và Nghị quyết của Đại hội đồng cổ đông.

Kiến nghị

Thông qua những tìm hiểu, nghiên cứu và giám sát, Ban kiểm soát có một số kiến nghị tới Hội đồng quản trị, Ban Giám đốc như sau:

Tiếp tục thường xuyên theo dõi tình hình kinh tế vĩ mô, xem xét, phân tích, đánh giá tác động của sự thay đổi kinh tế vĩ mô tới doanh nghiệp để có giải pháp linh động, hiệu quả trong việc thực hiện các dự án.

Tiếp tục hoàn thiện chiến lược đào tạo nguồn nhân lực, chiến lược xây dựng thương hiệu công ty thông qua các phương tiện truyền thông.

Tiếp tục rà soát và củng cố bộ máy tổ chức, hoàn thiện nhân sự và chuyên môn theo đúng yêu cầu của hoạt động kinh doanh của Công ty.

Thường xuyên đánh giá lại các khoản mục đầu tư, xem xét hiệu quả các dự án nhằm điều chỉnh hoạt động kinh doanh, đạt mục tiêu thu lợi nhuận tối ưu.

Kế hoạch hoạt động của Ban kiểm soát trong năm 2019

Tiếp tục thực hiện công việc kiểm tra, giám sát theo chức năng, nhiệm vụ quy định tại Luật Doanh nghiệp và Điều lệ Công ty.

Thực hiện các cuộc kiểm tra, kiểm soát định kỳ, bất thường liên quan đến các mặt sản xuất, kinh doanh của Công ty: nghiệm thu, thanh quyết toán đối với các đối tác.

Giám sát HĐQT, Ban điều hành công ty thực hiện Nghị quyết của Đại hội đồng cổ đông năm 2017.

Thực hiện các công tác khác theo chức năng, nhiệm vụ của Ban Kiểm soát.

Xây dựng định mức kinh phí hoạt động, biện pháp tiết giảm chi phí 5-10% tại các phòng, ban.

Tính hợp lý và hợp pháp của các văn bản quản lý nội bộ do Công ty ban hành.

Xem xét, kiểm tra tính tuân thủ nghị quyết, tuân thủ luật kế toán đối với công tác hạch toán kế toán, công tác lập báo cáo tài chính hàng năm.

Thường xuyên cập nhập kiến thức mới về quản trị doanh nghiệp, quản trị rủi ro, về thuế, kế toán, tài chính.

Nghiên cứu, tư vấn cho Hội đồng quản trị, Ban Giám đốc khi cần thiết nhằm quản trị tốt nhất các rủi ro trong hoạt động kinh doanh của Công ty.

06 BÁO CÁO CỦA HỘI ĐỒNG QUẢN TRỊ

Đánh giá của Hội đồng quản trị về
các mặt hoạt động của Công ty
Đánh giá của Hội đồng quản trị về
hoạt động của Ban Giám đốc
Các kế hoạch, định hướng của Hội
đồng quản trị



Các cuộc họp của Hội đồng quản trị trong năm 2018

Stt	Số Nghị quyết/ Quyết định	Ngày	Nội dung
01	15/01/2018/NQHĐQT/SRA	15/01/2018	Họp định kỳ Quý I/2018
02	22/01/2018/NQHĐQT/SRA	22/01/2018	Miễn nhiệm và bổ nhiệm Giám đốc Công ty CP Đầu tư Kỹ thuật cao Nha Trang (công ty con).
03	12/04/2018/NQHĐQT/SRA	12/04/2018	Họp định kỳ Quý II/2018
04	17/04/2018/NQHĐQT/SRA	17/04/2018	Thay đổi tên Công ty con.
05	02/05/2018/NQHĐQT/SRA	02/05/2018	Kế hoạch tổ chức họp ĐHĐCĐ thường niên năm 2018.
05	10/07/2018/NQHĐQT/SRA	10/07/2018	Lựa chọn đơn vị kiểm toán báo cáo tài chính năm 2018
06	31.10/2018/NQHĐQT/SRA	31/10/2018	Thông qua việc sử dụng số tiền thu được từ đợt chào bán
07	27.12/2018/NQHĐQT/SRA	27/12/2018	Thông qua chốt danh sách cổ đông để thực hiện quyền mua cổ phiếu
08	28.12/2018/NQHĐQT/SRA	28/12/2018	Thông qua hợp đồng, giao dịch với công ty con

Hoạt động giám sát của HĐQT đối với Ban Tổng Giám đốc:

- Thường xuyên giám sát việc tổ chức thực hiện kế hoạch sản xuất kinh doanh. Yêu cầu Ban Tổng giám đốc báo cáo thường xuyên kết quả thực hiện theo từng kỳ sản xuất. Đề ra giải pháp kịp thời nhằm nâng cao hiệu quả sản xuất kinh doanh.
- Hàng tháng tổ chức họp giao ban toàn Công ty với thành phần bao gồm: Hội đồng quản trị, Ban kiểm soát, Ban Tổng giám đốc, Trưởng các phòng ban phân xưởng để đánh giá tình hình thực hiện nhiệm vụ sản xuất kinh doanh, kết quả thực hiện, đề ra kế hoạch chi tiết cho các đơn vị trong tháng tới, giải quyết các vấn đề còn tồn tại trong quá trình sản xuất kinh doanh của Công ty.
- Thường xuyên nhắc nhở đôn đốc Ban Tổng giám đốc thực hiện báo cáo và công bố thông tin cho đúng với các quy định của Pháp luật hiện hành.
- Ban Tổng Giám đốc đã thực hiện tốt các định hướng, chỉ đạo của HĐQT, thực hiện quyền và nhiệm vụ được giao theo đúng Luật Doanh nghiệp, Điều lệ công ty và các quy định của pháp luật, đảm bảo lợi ích hợp pháp của công ty và các cổ đông.

Hoạt động của các tiểu ban thuộc Hội đồng quản trị:

Hội đồng quản trị SRA thông qua thành lập 2 tiểu ban của HĐQT gồm:

- Tiểu ban nhân sự, lương, thưởng: Tư vấn, tham mưu cho HĐQT trong việc hoạch định chiến lược phát triển nguồn nhân lực, cán bộ quản lý cấp cao, công tác quản lý lao động và tiền lương, tiền thưởng trong công ty; Xây dựng và thực hiện các chính sách quản lý liên quan đến công tác tổ chức cán bộ của Công ty.

Tiểu ban chính sách phát triển: Xác định các chiến lược phát triển, mục tiêu và kế hoạch cũng như những chỉ tiêu thành tích cơ bản của Công ty; Xác định các ưu tiên hoạt động; Xây dựng chính sách cổ tức; Đánh giá hiệu quả dài hạn các hoạt động của Công ty.

Các kế hoạch, định hướng của Hội đồng quản trị

Trong thời gian sắp tới, tiếp tục định hướng Công ty theo sát thị trường, đảm bảo duy trì các hoạt động kinh doanh chính ổn định, mở rộng lĩnh vực hoạt động, đảm bảo chất lượng dịch vụ.

- Nâng cao năng lực quản trị doanh nghiệp. Tập trung vào việc chỉ đạo nâng cao hiệu quả hoạt động kinh doanh. Tiếp tục tái cơ cấu góp phần tăng trưởng lợi nhuận của các công ty thành viên.
- Mở rộng và tăng cường hợp tác với các đơn vị trong nước và quốc tế để cùng nhau nắm bắt cơ hội, cùng phát triển.
- Tăng cường công tác kiểm tra giám sát phòng ngừa rủi ro kinh doanh, đảm bảo an toàn vốn của cổ đông.
- Xây dựng văn hóa doanh nghiệp tiên tiến, đặc trưng, đào tạo nguồn nhân lực gắn với hiệu quả kinh doanh.
- Phát huy các nguồn lực hiện có và khắc phục những tồn tại.
- Lựa chọn hạng mục đầu tư, quy mô đầu tư để tiếp tục mở rộng và phát triển sản xuất kinh doanh, đưa công ty sang một giai đoạn phát triển mới, tăng trưởng cả về quy mô và hiệu quả kinh tế
- Không ngừng nâng cao hiệu quả hoạt động của HĐQT trên cơ sở tuân thủ chặt chẽ các quy định của pháp luật, điều lệ Công ty, tập trung chính vào thực hiện chức năng giám sát hoạt động của HĐQT đối với Ban điều hành, cán bộ quản lý và các mặt hoạt động của Công ty.
- HĐQT và Ban điều hành tập trung mọi nguồn lực để đảm bảo hiệu quả sản xuất kinh doanh năm 2019 và những năm tiếp theo.

07 QUẢN TRỊ CÔNG TY

Hội đồng quản trị

Ban kiểm soát

Các giao dịch, thù lao và các khoản
lợi ích của Hội đồng quản trị, Ban
kiểm soát, Ban Giám đốc



HỘI ĐỒNG QUẢN TRỊ

Thành viên và cơ cấu của Hội đồng quản trị Công ty

STT	Họ và tên	Chức danh	Tỷ lệ sở hữu CP có quyền biểu quyết	Tỷ lệ sở hữu CP chứng khoán khác do công ty phát hành	Số lượng chức danh TV HĐQT nắm giữ tại các công ty khác
1	Đặng Quang Nam	Chủ tịch HĐQT	0%	0	0
2	Nguyễn Vũ Trọng Minh	TV HĐQT độc lập	0%	0	0
3	Nguyễn Giang Nam	TV HĐQT	0%	0	0
4	Lê Thị Quyên	TV HĐQT độc lập	0%	0	0
5	Phan Hồng Sơn	TV HĐQT độc lập	0%	0	0

Hoạt động của thành viên Hội đồng quản trị độc lập

Thành viên HĐQT độc lập không điều hành giữ vai trò là thành viên giám sát, phản biện khi cần thiết đối với các hoạt động của HĐQT, nhằm đảm bảo HĐQT hoạt động theo đúng pháp luật, điều lệ công ty, phù hợp với các chủ trương, chính sách của công ty.

Hoạt động của Hội đồng quản trị:

Năm 2017 Hội đồng quản trị đã thường xuyên theo sát các hoạt động kinh doanh của công ty, HĐQT đã tiến hành các cuộc họp để chỉ đạo kịp thời, linh hoạt và phù hợp với diễn biến của thị trường, đồng thời đưa ra các phương hướng hoạt động, giải quyết những khó khăn, tồn tại, cụ thể:

- Xem xét, đánh giá hoạt động kinh doanh của từng tháng, quý, từ đó đưa ra kế hoạch cụ thể cho các tháng, quý tiếp theo.
- Chỉ đạo, rà soát các cơ chế quản lý nội bộ của công ty để sửa đổi, bổ sung cho phù hợp.
- Chỉ đạo ban điều hành sắp xếp tinh giảm bộ máy, nâng cao năng lực hoạt động.
- Chỉ đạo ban điều hành thực hiện thu hồi công nợ, kiểm soát rủi ro tốt, đảm bảo an toàn tài chính.

BAN KIỂM SOÁT

Thành viên và cơ cấu của Ban kiểm soát Công ty

STT	Họ và tên	Chức danh	Tỷ lệ sở hữu CP có quyền biểu quyết	Tỷ lệ sở hữu CP chứng khoán khác do công ty phát hành	Số lượng chức danh TV HĐQT nắm giữ tại các công ty khác
1	Đỗ Thị Hương Thu	Trưởng BKS	0%	0	0
2	Trịnh Thị Duyên	Thành viên BKS	0%	0	0
3	Nguyễn Thị Ánh Tuyết	Thành viên BKS	0%	0	0

Hoạt động của Ban kiểm soát

Ban kiểm soát giữ vai trò thay mặt Đại hội đồng cổ đông giám sát, đánh giá công tác điều hành, quản lý của Hội đồng quản trị và Ban Giám đốc theo đúng quy định tại Điều lệ Công ty, Nghị quyết, quyết định của Đại hội đồng cổ đông.

Trong năm 2018, Ban kiểm soát đã giám sát hoạt động của Hội đồng quản trị và Ban Giám đốc trên các khía cạnh: tính hợp pháp, hợp lý, trung thực và mức độ cẩn trọng trong việc quản lý, điều hành hoạt động kinh doanh.

Việc giám sát của Ban kiểm soát được thực hiện thông qua các hoạt động sau:

Kiểm tra tình hình tài chính và các báo cáo tài chính của Công ty.

Kiểm soát các quy trình hoạt động của công ty: hoạt động tuyển dụng, hoạt động mua bán hàng hóa, hoạt động tài chính, hoạt động pháp chế, hoạt động đầu tư các dự án, hoạt động công bố thông tin, hoạt động quản trị rủi ro, hoạt động quản lý các công ty thành viên,..

Giám sát quy trình tổ chức Đại hội đồng cổ đông, giám sát việc thực hiện các Nghị quyết của Đại hội đồng cổ đông.

Giám sát hoạt động của Hội đồng quản trị, giám sát các cuộc họp của Hội đồng quản trị và việc ra các quyết định của Hội đồng quản trị.

Giám sát công tác quản lý, điều hành của Ban Giám đốc.

Thù lao của Hội đồng quản trị, Ban kiểm soát trong năm 2018 sẽ được Đại hội đồng cổ đông thường niên năm 2019 quyết định.

Thu nhập của Ban Giám đốc trong năm 2018: 207.000.000 VND

08

BÁO CÁO TÀI CHÍNH KIỂM TOÁN HỢP NHẤT NĂM 2018

Báo cáo của Ban Tổng giám đốc

Báo cáo kiểm toán độc lập

Bảng cân đối kế toán

Bảng kết quả hoạt động kinh doanh

Báo cáo lưu chuyển tiền tệ



BÁO CÁO CỦA BAN LÃNH ĐẠO

Ban lãnh đạo Công ty Cổ phần Sara Việt Nam trình bày báo cáo của mình cùng với Báo cáo tài chính hợp nhất cho năm tài chính kết thúc ngày 31 tháng 12 năm 2018 đã được kiểm toán bao gồm báo tài chính của Công ty Cổ phần Sara Việt Nam và công ty con.

Khái quát về Công ty

Công ty Cổ phần Sara Việt Nam được thành lập theo Giấy chứng nhận đăng ký kinh doanh số 0101476469, được cấp lại mã số doanh nghiệp từ ĐKKD số 0103004132 ngày 12 tháng 4 năm 2004 do Sở Kế hoạch và Đầu tư thành phố Hà Nội cấp. Trong quá trình hoạt động, Công ty đã 16 lần thay đổi giấy chứng nhận đăng ký doanh nghiệp. Giấy chứng nhận đăng ký doanh nghiệp công ty cổ phần thay đổi lần thứ 16 được cấp ngày 04 tháng 09 năm 2018.

Vốn điều lệ theo Giấy chứng nhận đăng ký doanh nghiệp lần thứ 16: 20.000.000.000 VND.

Trụ sở hoạt động:

Địa chỉ : Khu đô thị Vinh Hoàng, phường Hoàng Văn Thụ, Quận Hoàng Mai, thành phố Hà Nội, Việt Nam
Điện thoại : 024 2818 182
Fax : 024 2818 180
Mã số thuế : 0 1 0 1 4 7 6 4 6 9

Tình hình tài chính và hoạt động kinh doanh

Tình hình tài chính hợp nhất tại thời điểm ngày 31 tháng 12 năm 2018, kết quả hoạt động kinh doanh hợp nhất và lưu chuyển tiền tệ hợp nhất cho năm tài chính kết thúc cùng ngày của Công ty được trình bày trong Báo cáo tài chính hợp nhất đính kèm báo cáo này (từ trang 07 đến trang 35).

Sự kiện phát sinh sau ngày kết thúc kỳ kế toán

Ngày 07 tháng 03 năm 2019, Công ty đã phát hành thành công 160.000.000 cổ phiếu ra công chúng. Hiện tại công ty đang tiến hành các thủ tục thay đổi giấy chứng nhận đăng ký kinh doanh về việc thay đổi vốn điều lệ.

Ngoài sự kiện nêu trên, Ban lãnh đạo Công ty khẳng định không có sự kiện nào khác xảy ra sau ngày 31 tháng 12 năm 2018 cho đến thời điểm lập báo cáo tài chính này mà chưa được xem xét điều chỉnh số liệu hoặc công bố trong Báo cáo tài chính.

Hội đồng quản trị và Tổng Giám đốc

Thành viên Hội đồng quản trị, Ban kiểm soát và Tổng Giám đốc của Công ty trong kỳ và cho đến thời điểm lập báo cáo này bao gồm:

Hội đồng quản trị

<u>Họ và tên</u>	<u>Chức vụ</u>
Ông Đặng Quang Nam	Chủ tịch
Ông Nguyễn Giang Nam	Thành viên
Ông Nguyễn Vũ Trọng Minh	Thành viên
Ông Phạm Hồng Sơn	Thành viên
Bà Lê Thị Quyên	Thành viên

CÔNG TY CỔ PHẦN SARA VIỆT NAM

BÁO CÁO CỦA BAN LÃNH ĐẠO (tiếp theo)

Ban kiểm soát

Họ và tên	Chức vụ
Bà Đỗ Thị Thu Hương	Trưởng ban
Bà Trịnh Thị Duyên	Thành viên
Bà Nguyễn Thị Ánh Tuyết	Thành viên

Tổng Giám đốc

Họ và tên	Chức vụ
Ông Đặng Quang Nam	Tổng Giám đốc

Kiểm toán viên

Công ty TNHH Kiểm toán Nhân Tâm Việt đã kiểm toán Báo cáo tài chính hợp nhất cho năm tài chính kết thúc ngày 31 tháng 12 năm 2018.

Xác nhận của Ban lãnh đạo

Ban lãnh đạo Công ty chịu trách nhiệm lập các Báo cáo tài chính hợp nhất phản ánh trung thực và hợp lý tình hình tài chính, kết quả hoạt động kinh doanh và lưu chuyển tiền tệ của Công ty trong từng kỳ kế toán. Trong việc lập các Báo cáo tài chính hợp nhất này, Ban lãnh đạo phải:

- Chọn lựa các chính sách kế toán thích hợp và áp dụng các chính sách này một cách nhất quán;
- Thực hiện các phán đoán và các ước tính một cách thận trọng;
- Nêu rõ các chuẩn mực kế toán áp dụng cho Công ty có được tuân thủ hay không và tất cả những sai lệch trọng yếu so với những chuẩn mực này đã được trình bày và giải thích trong Báo cáo tài chính hợp nhất;
- Lập và trình bày BCTC hợp nhất trên cơ sở tuân thủ các Chuẩn mực kế toán, chế độ kế toán doanh nghiệp Việt nam và các qui định pháp lý có liên quan đến việc lập và trình bày BCTC hợp nhất.
- Lập Báo cáo tài chính hợp nhất trên cơ sở hoạt động liên tục trừ trường hợp không thể giả định rằng Công ty sẽ tiếp tục hoạt động liên tục.
- Thiết lập và thực hiện hệ thống kiểm soát nội bộ một cách hữu hiệu nhằm hạn chế rủi ro có sai sót trọng yếu do gian lận hoặc nhầm lẫn trong việc lập và trình bày BCTC hợp nhất.

Ban lãnh đạo đảm bảo rằng, Công ty đã tuân thủ các yêu cầu nêu trên khi lập Báo cáo tài chính hợp nhất; các số kế toán thích hợp được lưu giữ đầy đủ để phản ánh tại bất kỳ thời điểm nào, với mức độ chính xác hợp lý tình hình tài chính của Công ty và Báo cáo tài chính hợp nhất được lập tuân thủ các chuẩn mực kế toán và Chế độ Kế toán Doanh nghiệp Việt Nam được ban hành theo Thông tư số 200/2014/TT-BTC ngày 22 tháng 12 năm 2014 của Bộ trưởng Bộ Tài chính và các thông tư hướng dẫn thực hiện chuẩn mực và chế độ kế toán của Bộ Tài chính.

Ban lãnh đạo Công ty cũng chịu trách nhiệm bảo vệ an toàn tài sản của Công ty và do đó đã thực hiện các biện pháp thích hợp để ngăn chặn và phát hiện các hành vi gian lận và các vi phạm khác.

CÔNG TY CỔ PHẦN SARA VIỆT NAM
BÁO CÁO CỦA BAN LÃNH ĐẠO (tiếp theo)

Cam kết khác

Ban lãnh đạo cam kết rằng Công ty không vi phạm nghĩa vụ công bố thông tin theo quy định tại Thông tư số 155/2015/TT-BTC ngày 06 tháng 10 năm 2015 của Bộ Tài chính hướng dẫn công bố thông tin trên Thị trường chứng khoán.

Hà Nội, ngày 26 tháng 03 năm 2019,

Thay mặt Ban lãnh đạo,

Tổng Giám đốc



Đặng Quang Nam

Số : 1007.01.04/2018/BCTC – NVT2
Ngày : 26 tháng 03 năm 2019

BÁO CÁO KIỂM TOÁN ĐỘC LẬP **Về Báo cáo tài chính hợp nhất năm 2018**

Kính gửi : **Các cổ đông, Hội đồng quản trị, Ban Lãnh đạo**
Công ty Cổ phần Sara Việt Nam

Chúng tôi đã kiểm toán Báo cáo tài chính hợp nhất kèm theo của Công ty Cổ phần Sara Việt Nam, được lập ngày 26 tháng 03 năm 2019 từ trang 07 đến trang 35, bao gồm: Bảng cân đối kế toán hợp nhất tại thời điểm ngày 31 tháng 12 năm 2018, Báo cáo kết quả hoạt động kinh doanh hợp nhất, Báo cáo lưu chuyển tiền tệ hợp nhất cho năm tài chính kết thúc cùng ngày và Bản thuyết minh Báo cáo tài chính hợp nhất.

Trách nhiệm của Ban lãnh đạo

Ban lãnh đạo Công ty Cổ phần Sara Việt Nam chịu trách nhiệm về việc lập và trình bày trung thực và hợp lý Báo cáo tài chính hợp nhất của Công ty theo chuẩn mực kế toán, chế độ kế toán doanh nghiệp Việt Nam và các quy định pháp lý có liên quan đến việc lập và trình bày Báo cáo tài chính hợp nhất và chịu trách nhiệm về kiểm soát nội bộ mà Ban lãnh đạo xác định là cần thiết để đảm bảo cho việc lập và trình bày Báo cáo tài chính hợp nhất không có sai sót trọng yếu do gian lận hoặc nhầm lẫn.

Trách nhiệm của Kiểm toán viên

Trách nhiệm của chúng tôi là đưa ra ý kiến về Báo cáo tài chính hợp nhất dựa trên kết quả của cuộc kiểm toán. Chúng tôi đã thực hiện công việc kiểm toán theo các chuẩn mực kiểm toán Việt Nam. Các chuẩn mực này yêu cầu chúng tôi tuân thủ chuẩn mực và các quy định về đạo đức nghề nghiệp, yêu cầu lập kế hoạch và thực hiện để đạt được sự đảm bảo hợp lý về việc liệu Báo cáo tài chính hợp nhất của Công ty có còn sai sót trọng yếu hay không.

Công việc kiểm toán bao gồm thực hiện các thủ tục nhằm thu thập các bằng chứng kiểm toán về các số liệu và thuyết minh trên Báo cáo tài chính hợp nhất. Các thủ tục kiểm toán được lựa chọn dựa trên xét đoán của kiểm toán viên, bao gồm đánh giá rủi ro có sai sót trọng yếu trong Báo cáo tài chính hợp nhất do gian lận hoặc nhầm lẫn. Khi thực hiện đánh giá các rủi ro này, kiểm toán viên đã xem xét kiểm soát nội bộ của Công ty liên quan đến việc lập và trình bày Báo cáo tài chính hợp nhất trung thực, hợp lý nhằm thiết kế các thủ tục kiểm toán phù hợp với tình hình thực tế, tuy nhiên không nhằm mục đích đưa ra ý kiến về hiệu quả của kiểm soát nội bộ của Công ty. Công việc kiểm toán cũng bao gồm đánh giá tính thích hợp của các chính sách kế toán được áp dụng và tính hợp lý của các ước tính kế toán của Ban lãnh đạo cũng như đánh giá việc trình bày tổng thể Báo cáo tài chính hợp nhất.

Chúng tôi tin tưởng rằng các bằng chứng kiểm toán mà chúng tôi đã thu thập được là đầy đủ và thích hợp làm cơ sở cho ý kiến kiểm toán của chúng tôi.

Trụ Sở Chính:

Số 8, phố Cát Linh, Phường Cát Linh, Quận Đống Đa, TP. Hà Nội
[T] (84-24) 3761 3399 [F] (84-24) 3761 5599 [W] www.ntva.vn [E] vpa@ntva.vn

Chi nhánh tại Hà Nội:

Số 21 ngõ 80, phố Nhân Hòa, Phường Nhân Chính, Quận Thanh Xuân, TP. Hà Nội

Chi nhánh tại TP. Hồ Chí Minh:

104 - 106 Trần Lưu, Phường An Phú, Quận 2, TP. Hồ Chí Minh

Chi nhánh tại TP. Hải Phòng:

K3/125, Tô Hiệu, P. Trại Cau, Q. Lê Chân, TP. Hải Phòng

Ý kiến của kiểm toán viên

Theo ý kiến chúng tôi, Báo cáo tài chính hợp nhất đề cập đã phản ánh trung thực và hợp lý trên các khía cạnh trọng yếu tình hình tài chính của Công ty Cổ phần Sara Việt Nam tại thời điểm ngày 31 tháng 12 năm 2018 cũng như kết quả hoạt động kinh doanh và tình hình lưu chuyển tiền tệ cho năm tài chính kết thúc cùng ngày, phù hợp với chuẩn mực kế toán, chế độ kế toán doanh nghiệp Việt Nam và các quy định pháp lý có liên quan đến việc lập và trình bày Báo cáo tài chính hợp nhất.

CÔNG TY TNHH KIỂM TOÁN NHÂN TÂM VIỆT

Phó Tổng Giám đốc



Nguyễn Thị Hạnh
GCNDKHNKT số: 1690-2018-124-1

Kiểm toán viên

A blue handwritten signature of Hồ Xuân Hà.

Hồ Xuân Hà
GCNDKHNKT số: 1603-2018-124-1

16 / T / ẤP / 11 / 11 / 02 / C / CH / KIẾ / IÁP / 3 /

CÔNG TY CỔ PHẦN SARA VIỆT NAM

Địa chỉ: Khu đô thị Vĩnh Hoàng, phường Hoàng Văn Thụ, Quận Hoàng Mai, thành phố Hà Nội

BÁO CÁO TÀI CHÍNH HỢP NHẤT

cho năm tài chính kết thúc ngày 31 tháng 12 năm 2018

BẢNG CÂN ĐỐI KẾ TOÁN HỢP NHẤT

Tại ngày 31 tháng 12 năm 2018

Đơn vị tính: VND

TÀI SẢN	Mã số	Thuyết minh	Số cuối năm	Số đầu năm
A - TÀI SẢN NGẮN HẠN	100		144.446.053.642	71.750.828.155
I. Tiền và các khoản tương đương tiền	110	V.1	6.003.776.203	1.082.906.633
1. Tiền	111		6.003.776.203	1.082.906.633
2. Các khoản tương đương tiền	112		-	-
II. Đầu tư tài chính ngắn hạn	120		31.937.835.000	-
1. Chứng khoán kinh doanh	121	V.2	31.937.835.000	-
2. Dự phòng giảm giá chứng khoán kinh doanh	122		-	-
3. Đầu tư nắm giữ đến ngày đáo hạn	123		-	-
III. Các khoản phải thu ngắn hạn	130		97.440.383.210	28.025.646.543
1. Phải thu ngắn hạn của khách hàng	131	V.3	52.985.024.130	25.727.417.000
2. Trả trước cho người bán ngắn hạn	132	V.4	38.429.404.520	2.677.940.693
3. Phải thu nội bộ ngắn hạn	133		-	-
4. Phải thu theo tiến độ kế hoạch hợp đồng xây dựng	134		-	-
5. Phải thu về cho vay ngắn hạn	135		-	-
6. Phải thu ngắn hạn khác	136	V.5a	6.025.954.560	570.288.850
7. Dự phòng phải thu ngắn hạn khó đòi	137		-	(950.000.000)
8. Tài sản thiếu chờ xử lý	139		-	-
IV. Hàng tồn kho	140		7.401.054.545	40.760.000.000
1. Hàng tồn kho	141	V.6	7.401.054.545	40.760.000.000
2. Dự phòng giảm giá hàng tồn kho	149		-	-
V. Tài sản ngắn hạn khác	150		1.663.004.684	1.882.274.979
1. Chi phí trả trước ngắn hạn	151	V.7a	50.727.272	25.840.903
2. Thuế giá trị gia tăng được khấu trừ	152		1.612.277.412	1.856.434.076
3. Thuế và các khoản khác phải thu Nhà nước	153		-	-
4. Giao dịch mua bán lại trái phiếu Chính phủ	154		-	-
5. Tài sản ngắn hạn khác	155		-	-

CÔNG TY CỔ PHẦN SARA VIỆT NAM

Địa chỉ: Khu đô thị Vĩnh Hoàng, phường Hoàng Văn Thụ, Quận Hoàng Mai, thành phố Hà Nội

BÁO CÁO TÀI CHÍNH HỢP NHẤT

cho năm tài chính kết thúc ngày 31 tháng 12 năm 2018

Bảng cân đối kế toán hợp nhất (tiếp theo)

TÀI SẢN	Mã số	Thuyết minh	Số cuối năm	Số đầu năm
B - TÀI SẢN DÀI HẠN	200		30.273.086.722	6.710.296.809
I. Các khoản phải thu dài hạn	210		3.922.199.930	3.922.199.930
1. Phải thu dài hạn của khách hàng	211		-	-
2. Trả trước cho người bán dài hạn	212		-	-
3. Vốn kinh doanh ở đơn vị trực thuộc	213		-	-
4. Phải thu nội bộ dài hạn	214		-	-
5. Phải thu về cho vay dài hạn	215		-	-
6. Phải thu dài hạn khác	216	V.5b	3.922.199.930	3.922.199.930
7. Dự phòng phải thu dài hạn khó đòi	219		-	-
II. Tài sản cố định	220		11.509.939.823	2.788.096.879
1. Tài sản cố định hữu hình	221	V.8	11.509.939.823	2.788.096.879
<i>Nguyên giá</i>	222		12.735.124.014	4.519.685.561
<i>Giá trị hao mòn lũy kế</i>	223		(1.225.184.191)	(1.731.588.682)
2. Tài sản cố định thuê tài chính	224		-	-
<i>Nguyên giá</i>	225		-	-
<i>Giá trị hao mòn lũy kế</i>	226		-	-
3. Tài sản cố định vô hình	227		-	-
<i>Nguyên giá</i>	228		-	130.909.127
<i>Giá trị hao mòn lũy kế</i>	229		-	(130.909.127)
III. Bất động sản đầu tư	230		-	-
<i>Nguyên giá</i>	231		-	-
<i>Giá trị hao mòn lũy kế</i>	232		-	-
IV. Tài sản dở dang dài hạn	240		14.800.000.000	-
1. Chi phí sản xuất, kinh doanh dở dang dài hạn	241		-	-
2. Chi phí xây dựng cơ bản dở dang	242	V.9	14.800.000.000	-
V. Đầu tư tài chính dài hạn	250		-	-
1. Đầu tư vào công ty con	251		-	-
2. Đầu tư vào công ty liên doanh, liên kết	252		-	-
3. Đầu tư góp vốn vào đơn vị khác	253		-	-
4. Dự phòng đầu tư tài chính dài hạn	254		-	-
5. Đầu tư nắm giữ đến ngày đáo hạn	255		-	-
VI. Tài sản dài hạn khác	260		40.946.969	-
1. Chi phí trả trước dài hạn	261	V.7b	40.946.969	-
2. Tài sản thuế thu nhập hoãn lại	262		-	-
3. Thiết bị, vật tư, phụ tùng thay thế dài hạn	263		-	-
4. Tài sản dài hạn khác	268		-	-
5. Lợi thế thương mại	269		-	-
TỔNG CỘNG TÀI SẢN	270		174.719.140.364	78.461.124.964

CÔNG TY CỔ PHẦN SARA VIỆT NAM

Địa chỉ: Khu đô thị Vĩnh Hoàng, phường Hoàng Văn Thụ, Quận Hoàng Mai, thành phố Hà Nội

BÁO CÁO TÀI CHÍNH HỢP NHẤT

cho năm tài chính kết thúc ngày 31 tháng 12 năm 2018

Bảng cân đối kế toán hợp nhất (tiếp theo)

NGUỒN VỐN	Mã số	Thuyết minh	Số cuối năm	Số đầu năm
C - NỢ PHẢI TRẢ	300		42.594.463.900	51.251.511.544
I. Nợ ngắn hạn	310		42.594.463.900	51.251.511.544
1. Phải trả người bán ngắn hạn	311	V.10	32.195.477.427	39.581.783.537
2. Người mua trả tiền trước ngắn hạn	312	V.11	8.671.814.200	3.633.031.825
3. Thuế và các khoản phải nộp Nhà nước	313	V.12	1.345.016.481	189.559.901
4. Phải trả người lao động	314		272.572.632	177.163.820
5. Chi phí phải trả ngắn hạn	315	V.13	45.000.000	220.300.000
6. Phải trả nội bộ ngắn hạn	316		-	-
7. Phải trả theo tiến độ kế hoạch hợp đồng xây dựng	317		-	-
8. Doanh thu chưa thực hiện ngắn hạn	318		-	-
9. Phải trả ngắn hạn khác	319	V.14	9.608.573	62.697.874
10. Vay và nợ thuê tài chính ngắn hạn	320		-	7.326.000.000
11. Dự phòng phải trả ngắn hạn	321		-	-
12. Quỹ khen thưởng, phúc lợi	322	V.15	54.974.587	60.974.587
13. Quỹ bình ổn giá	323		-	-
14. Giao dịch mua bán lại trái phiếu Chính phủ	324		-	-
II. Nợ dài hạn	330		-	-
1. Phải trả người bán dài hạn	331		-	-
2. Người mua trả tiền trước dài hạn	332		-	-
3. Chi phí phải trả dài hạn	333		-	-
4. Phải trả nội bộ về vốn kinh doanh	334		-	-
5. Phải trả nội bộ dài hạn	335		-	-
6. Doanh thu chưa thực hiện dài hạn	336		-	-
7. Phải trả dài hạn khác	337		-	-
8. Vay và nợ thuê tài chính dài hạn	338		-	-
9. Trái phiếu chuyển đổi	339		-	-
10. Cổ phiếu ưu đãi	340		-	-
11. Thuế thu nhập hoãn lại phải trả	341		-	-
12. Dự phòng phải trả dài hạn	342		-	-
13. Quỹ phát triển khoa học và công nghệ	343		-	-

CÔNG TY CỔ PHẦN SARA VIỆT NAM

Địa chỉ: Khu đô thị Vinh Hoàng, phường Hoàng Văn Thụ, Quận Hoàng Mai, thành phố Hà Nội

BÁO CÁO TÀI CHÍNH HỢP NHẤT

cho năm tài chính kết thúc ngày 31 tháng 12 năm 2018

Bảng cân đối kế toán hợp nhất (tiếp theo)

NGUỒN VỐN	Mã số	Thuyết minh	Số cuối năm	Số đầu năm
D- NGUỒN VỐN CHỦ SỞ HỮU	400		132.124.676.464	27.209.613.420
I. Vốn chủ sở hữu	410	V.16	132.124.676.464	27.209.613.420
1. Vốn góp của chủ sở hữu	411		20.000.000.000	20.000.000.000
- Cổ phiếu phổ thông có quyền biểu quyết	411a		20.000.000.000	20.000.000.000
- Cổ phiếu ưu đãi	411b		-	-
2. Thặng dư vốn cổ phần	412		-	-
3. Quyền chọn chuyển đổi trái phiếu	413		-	-
4. Vốn khác của chủ sở hữu	414		-	-
5. Cổ phiếu quỹ	415		-	-
6. Chênh lệch đánh giá lại tài sản	416		-	-
7. Chênh lệch tỷ giá hối đoái	417		-	-
8. Quỹ đầu tư phát triển	418		2.863.107.311	2.863.107.311
9. Quỹ hỗ trợ sắp xếp doanh nghiệp	419		-	-
10. Quỹ khác thuộc vốn chủ sở hữu	420		-	-
11. Lợi nhuận sau thuế chưa phân phối	421		106.658.323.089	3.835.939.897
- LNST chưa phân phối lũy kể đến cuối kỳ trước	421a		3.835.939.897	(7.452.386.452)
- LNST chưa phân phối kỳ này	421b		102.822.383.192	11.288.326.349
12. Nguồn vốn đầu tư xây dựng cơ bản	422		-	-
13. Lợi ích cổ đông không kiểm soát	429		2.603.246.064	510.566.212
II. Nguồn kinh phí và quỹ khác	430		-	-
1. Nguồn kinh phí	431		-	-
2. Nguồn kinh phí đã hình thành tài sản cố định	432		-	-
TỔNG CỘNG NGUỒN VỐN	440		174.719.140.364	78.461.124.964

Người lập biểu

Đỗ Thị Oanh

Kế toán trưởng

Phạm Thị Minh Thư



Đặng Quang Nam

CÔNG TY CỔ PHẦN SARA VIỆT NAM

Địa chỉ: Khu đô thị Vĩnh Hoàng, phường Hoàng Văn Thụ, Quận Hoàng Mai, thành phố Hà Nội

BÁO CÁO TÀI CHÍNH HỢP NHẤT

cho năm tài chính kết thúc ngày 31 tháng 12 năm 2018

BÁO CÁO KẾT QUẢ HOẠT ĐỘNG KINH DOANH HỢP NHẤT

Năm 2018

Đơn vị tính: VND

CHỈ TIÊU	Mã số	Thuyết minh	Năm nay	
			Năm nay	Năm trước
1. Doanh thu bán hàng và cung cấp dịch vụ	01	VI.1	391.887.665.624	6.899.135.689
2. Các khoản giảm trừ doanh thu	02		-	-
3. Doanh thu thuần về bán hàng và cung cấp dịch vụ	10		391.887.665.624	6.899.135.689
4. Giá vốn hàng bán	11	VI.2	284.568.272.639	4.175.313.079
5. Lợi nhuận gộp về bán hàng và cung cấp dịch vụ	20		107.319.392.985	2.723.822.610
6. Doanh thu hoạt động tài chính	21	VI.3	12.480.591	1.862.571
7. Chi phí tài chính	22	VI.4	22.872.295	-
Trong đó: chi phí lãi vay	23		-	-
8. Phần lãi hoặc lỗ trong công ty liên doanh, liên kết	24		-	-
9. Chi phí bán hàng	25	VI.5	147.149.738	89.282.453
10. Chi phí quản lý doanh nghiệp	26	VI.6	2.687.167.670	1.668.437.184
11. Lợi nhuận thuần từ hoạt động kinh doanh	30		104.474.683.873	967.965.544
12. Thu nhập khác	31	VI.7	689.212.531	-
13. Chi phí khác	32	VI.8	6.190.015	25.099.900
14. Lợi nhuận khác	40		683.022.516	(25.099.900)
15. Tổng lợi nhuận kế toán trước thuế	50		105.157.706.389	942.865.644
16. Chi phí thuế thu nhập doanh nghiệp hiện hành	51	VI.9	242.643.345	59.390.453
17. Chi phí thuế thu nhập doanh nghiệp hoãn lại	52		-	-
18. Lợi nhuận sau thuế thu nhập doanh nghiệp	60		<u>104.915.063.044</u>	<u>883.475.191</u>
19. Lợi nhuận sau thuế của công ty mẹ	61		<u>102.822.383.192</u>	<u>883.475.191</u>
20. Lợi nhuận sau thuế của cổ đông không kiểm soát	62		<u>2.092.679.852</u>	-
21. Lãi cơ bản trên cổ phiếu	70	VI.10	<u>51.411</u>	<u>442</u>

Lập, ngày 26 tháng 03 năm 2019

Người lập biểu

Kế toán trưởng

Tổng Giám đốc





Đỗ Thị Oanh

Phạm Thị Minh Thư

Dặng Quang Nam

CÔNG TY CỔ PHẦN SARA VIỆT NAM

Địa chỉ: Khu đô thị Vĩnh Hoàng, phường Hoàng Văn Thụ, Quận Hoàng Mai, thành phố Hà Nội

BÁO CÁO TÀI CHÍNH HỢP NHẤT

cho năm tài chính kết thúc ngày 31 tháng 12 năm 2018

BÁO CÁO LƯU CHUYỂN TIỀN TỆ HỢP NHẤT

(Theo phương pháp gián tiếp)

Năm 2018

Đơn vị tính: VND

CHỈ TIÊU	Mã số	Thuyết minh	Đơn vị tính: VND	
			Năm nay	Năm trước
I. Lưu chuyển tiền từ hoạt động kinh doanh				
1. Lợi nhuận trước thuế	01		105.157.706.389	11.619.630.941
2. Điều chỉnh cho các khoản:				
- Khấu hao tài sản cố định và bất động sản đầu tư	02		528.157.056	367.959.179
- Các khoản dự phòng	03		-	-
- Lãi, lỗ chênh lệch tỷ giá hối đoái do đánh giá lại các khoản mục tiền tệ có gốc ngoại tệ	04		-	-
- Lãi, lỗ từ hoạt động đầu tư	05		(12.480.591)	(42.628.810)
- Chi phí lãi vay	06		-	-
- Các khoản điều chỉnh khác	07		-	-
3. Lợi nhuận từ hoạt động kinh doanh trước thay đổi vốn lưu động	08		105.673.382.854	11.944.961.310
- Tăng, giảm các khoản phải thu	09		(68.708.080.003)	(20.274.890.978)
- Tăng, giảm hàng tồn kho	10		18.558.945.455	(25.892.400.001)
- Tăng, giảm các khoản phải trả	11		(1.487.577.299)	38.557.971.620
- Tăng, giảm chi phí trả trước	12		(65.833.338)	11.173.643
- Tăng, giảm chứng khoán kinh doanh	13		(31.937.835.000)	-
- Tiền lãi vay đã trả	14		-	-
- Thuế thu nhập doanh nghiệp đã nộp	15		(80.113.690)	(63.173.091)
- Tiền thu khác từ hoạt động kinh doanh	16		-	-
- Tiền chi khác cho hoạt động kinh doanh	17		(6.000.000)	-
Lưu chuyển tiền thuần từ hoạt động kinh doanh	20		21.946.888.979	4.283.642.503
II. Lưu chuyển tiền từ hoạt động đầu tư				
1. Tiền chi để mua sắm, xây dựng tài sản cố định và các tài sản dài hạn khác	21		(9.712.500.000)	(15.540.000.000)
2. Tiền thu từ thanh lý, nhượng bán tài sản cố định và các tài sản dài hạn khác	22		-	300.000.000
3. Tiền chi cho vay, mua các công cụ nợ của đơn vị khác	23		-	-
4. Tiền thu hồi cho vay, bán lại các công cụ nợ của đơn vị khác	24		-	-
5. Tiền chi đầu tư góp vốn vào đơn vị khác	25		-	-
6. Tiền thu hồi đầu tư góp vốn vào đơn vị khác	26		-	-
7. Tiền thu lãi cho vay, cổ tức và lợi nhuận được chia	27		12.480.591	303.184.365
Lưu chuyển tiền thuần từ hoạt động đầu tư	30		(9.700.019.409)	(14.936.815.635)

CÔNG TY CỔ PHẦN SARA VIỆT NAM

Địa chỉ: Khu đô thị Vinh Hoàng, phường Hoàng Văn Thụ, Quận Hoàng Mai, thành phố Hà Nội

BÁO CÁO TÀI CHÍNH HỢP NHẤT

cho năm tài chính kết thúc ngày 31 tháng 12 năm 2018

Báo cáo lưu chuyển tiền tệ hợp nhất (tiếp theo)

CHỈ TIÊU	Mã số	Thuyết minh		
			Năm nay	Năm trước
III. Lưu chuyển tiền từ hoạt động tài chính				
1. Tiền thu từ phát hành cổ phiếu, nhận vốn góp của chủ sở hữu	31		-	300.000.000
2. Tiền trả lại vốn góp cho các chủ sở hữu, mua lại cổ phiếu của doanh nghiệp đã phát hành	32		-	-
3. Tiền thu từ đi vay	33		21.829.000.000	12.307.000.000
4. Tiền trả nợ gốc vay	34		(29.155.000.000)	(4.981.000.000)
5. Tiền trả nợ gốc thuê tài chính	35		-	-
6. Cổ tức, lợi nhuận đã trả cho chủ sở hữu	36		-	-
<i>Lưu chuyển tiền thuần từ hoạt động tài chính</i>	40		<u>(7.326.000.000)</u>	<u>7.626.000.000</u>
Lưu chuyển tiền thuần trong năm	50		4.920.869.570	(3.027.173.132)
Tiền và tương đương tiền đầu năm	60	V.1	1.082.906.633	4.110.079.765
Ảnh hưởng của thay đổi tỷ giá hối đoái quy đổi ngoại tệ	61		-	-
Tiền và tương đương tiền cuối năm	70	V.1	<u>6.003.776.203</u>	<u>1.082.906.633</u>

Lập, ngày 26 tháng 03 năm 2019

Người lập biểu



Đỗ Thị Oanh

Kế toán trưởng



Phạm Thị Minh Thư

Tổng Giám đốc



Đặng Quang Nam

Hà Nội, ngày 12 tháng 04 năm 2019

CÔNG TY CỔ PHẦN SARA VIỆT NAM

TỔNG GIÁM ĐỐC



ĐẶNG QUANG NAM