

BÁO CÁO  
THƯỜNG NIÊN  
**2019**



CÔNG TY CỔ PHẦN  
**VINAFREIGHT**







# MỤC LỤC

PHẦN I	7
Thông tin khái quát	9
Ngành nghề và địa bàn kinh doanh	14
Thông tin về mô hình quản trị	16
Định hướng phát triển	20
Các rủi ro trong kinh doanh	22
PHẦN II	27
Tình hình hoạt động kinh doanh	28
Tình hình tài chính	30
Tình hình đầu tư các dự án	34
Tổ chức và nhân sự	35
Cơ cấu cổ đông và vốn CSH	50
Báo cáo đánh giá tác động liên quan tới môi trường và xã hội	51
PHẦN III	53
Đánh giá kết quả kinh doanh	54
Kế hoạch phát triển tương lai	59
PHẦN IV	61
Đánh giá về các mặt hoạt động của công ty	62
Các kế hoạch, định hướng của hđqt	63
PHẦN V	65
Đại hội đồng cổ đông	66
Hội đồng quản trị	67
Ban kiểm soát	70
Giao dịch cổ phiếu của người nội bộ và người liên quan của người nội bộ năm 2019	71
Thù lao và các khoản lợi ích của hđqt, bgd, bks	71
PHẦN VI	73
Báo cáo tài chính	74

# DANH MỤC CÁC TỪ VIẾT TẮT

TNHH: Trách nhiệm hữu hạn

VTHK: Vận tải hàng không

DVHK: Dịch vụ hàng không

SGN-BKK: Chuyến bay Hồ Chí Minh, Việt Nam – Bangkok, Thái Lan

GSA: General sales agent (Tổng đại lý)

CFS: Container freight station

Bộ GTVT: Bộ Giao thông Vận Tải

VLA: Hiệp hội doanh nghiệp dịch vụ logistic Việt Nam

ĐHĐCĐ: Đại Hội đồng Cổ đông

HDQT: Hội đồng Quản trị

CAAV: Civil Aviation Administration of Vietnam (Cục hàng không Việt Nam)

CTCP: Công ty Cổ Phần

TNHH: Trách nhiệm hữu hạn

IMF: International Monetary Fund (Quỹ tiền tệ quốc tế)

PTKD: Phân tích kinh doanh







CMA CGM IVANHOE  
MONROVIA  
IMO 9388909

malta freeport 32

malta freeport 32

32

SEAGOLITE









# Phần I

---

Thông tin khái quát

Ngành nghề và địa bàn kinh doanh

Thông tin về mô hình quản trị, tổ chức kinh doanh và bộ máy quản lý

Định hướng phát triển

Các rủi ro



協明  
YM UNISON  
MAJURO  
IMO 9302833

CONTAINER TERMINAL TOLLERORT

CONTAINER TERMINAL TOLLERORT

CONTAINER TERMINAL TOLLERORT

CONTAINER TERMINAL TOLLERORT

CONTAINER TERMINAL TOLLERORT

YANG



# THÔNG TIN KHÁI QUÁT

---



**Tên giao dịch:** CÔNG TY CỔ PHẦN VINA-FREIGHT

**Giấy chứng nhận đăng ký doanh nghiệp số:** 0302511219 do Sở Kế hoạch và Đầu tư TP.HCM cấp lần đầu ngày 14/01/2002, thay đổi lần thứ 12 ngày 6/9/2019

**Vốn điều lệ:** 83.922.500.000 đồng

**Vốn đầu tư của chủ sở hữu:** 83.922.500.000 đồng

**Địa chỉ:** Lầu 1, Block C, tòa nhà văn phòng Waseco, số 10 Phố Quang, phường 2, quận Tân Bình, Thành Phố Hồ Chí Minh, Việt Nam

**Số điện thoại:** (84-28) 38 44 64 09

**Số fax:** (84-28) 38 48 83 59

**Website:** [www.vinafreight.com](http://www.vinafreight.com)

**Mã cổ phiếu:** VNF

# QUÁ TRÌNH HÌNH THÀNH VÀ PHÁT TRIỂN

Công ty Cổ phần Vinafreight (tiền thân là Công ty Cổ phần Vận tải Ngoại Thương) là doanh nghiệp được cổ phần hóa từ công ty Nhà nước là Xí nghiệp Dịch vụ Kho vận, trực thuộc Công ty Giao nhận Kho vận Ngoại thương TP. Hồ Chí Minh.



2001

Bộ trưởng Bộ Thương mại ban hành quyết định số 090964/2001/QĐ/BTM phê duyệt phương án cổ phần hóa chuyển Xí nghiệp Dịch vụ Kho vận thành Công ty Cổ phần Vận tải Ngoại Thương, tên giao dịch là Vinafreight.

Công ty chính thức hoạt động theo tư cách pháp nhân, được Sở kế hoạch và Đầu tư TP.HCM cấp vào ngày 14/1/2002.

Chính thức trở thành thành viên của VIFFAS, thực hiện chiến lược phát triển thông qua mở rộng chi nhánh, góp vốn liên doanh, liên kết.

2002



2003

Thành lập văn phòng tại khu Công nghiệp Việt Nam – Singapore, khu chế xuất Tân Thuận Thành và khu chế xuất Amata; thành lập chi nhánh tại thủ đô Hà Nội, TP. Hải Phòng; đồng thời mở Phòng đại lý hãng tàu tại Quận 1 (về sau chuyển về Quận 4). Thực hiện góp vốn để thành lập Công ty vận tải Việt – Nhật.



Góp vốn thành lập Công ty TNHH Dịch vụ Hàng không Vector Quốc tế (Vector Aviation) với tỷ lệ góp vốn 90%; góp vốn thành lập Công ty TNHH Vận tải Ô tô V-Truck (tỷ lệ góp vốn 9%); góp vốn thành lập vào công ty TNHH Vax Global (tỷ lệ góp vốn: 40%).



**2005 - 2006**

Tăng vốn góp vào Công ty DVHK Vector từ 900 triệu đồng lên 13,5 tỷ đồng.

Chính thức đăng ký với Ủy ban Chứng khoán Nhà Nước để trở thành Công ty Đại chúng và tăng vốn điều lệ từ 27 tỷ lên mức 56 tỷ đồng. Thực hiện tăng vốn đầu tư vào Công ty DVHK Vector lên 15 tỷ đồng.



**2008**

Bắt đầu cung cấp trọn gói vận chuyển máy móc thiết bị, nguyên vật liệu cho một số khách hàng lớn từ nước ngoài.

Công ty con DVHK Vector chính thức đảm nhận khai thác chuyến bay feeder hàng hóa SGN-BKK.

Vinafreight trở thành công ty GSA đầu tiên của Việt Nam thực hiện thuê máy bay vận tải lớn để vận chuyển 1 máy bay trực thăng đi nước ngoài sửa chữa.

**2004**



**2007**





**2009 - 2010**

- Vinafreight Mở văn phòng tại Bình Dương để thực hiện các dịch vụ trọn gói cho các khách hàng lớn thuộc các khu công nghiệp ở Bình Dương.
- Công ty DVHK Vector được chỉ định làm đại lý cho hãng HongKong Air và khai thác máy bay Freighter của hãng Transaero.
- Ngày 01/12/2010, cổ phiếu VNF chính thức được giao dịch trên Sở Giao dịch Chứng khoán Hà Nội (HNX).

Tháng 10/2011, một trong số các Công ty liên kết của Vinafreight là công ty TNHH Dịch vụ Vận tải Hàng không Toàn cầu Vina Vinatrans (VAX Global) quyết định giải thể. Thời điểm đó, Vinafreight đang nắm 40% vốn cổ phần của VAX Global

Tháng 11/2011, Vinafreight góp vốn liên doanh vào Công ty TNHH United Arab Shipping Agency (Việt Nam) và tăng vốn đầu tư vào Công ty DVHK Vector từ 15 tỷ lên 45 tỷ.

**2011 - 2012**



**2013 - 2014**

Công ty Vinafreight được xếp hạng TOP 500 Doanh nghiệp tăng trưởng mạnh nhất trong hai năm liên tục.

Công ty DVHK Vector được chỉ định làm tổng đại lý hàng hóa và hành khách của Hãng hàng không Jet Airways (Ấn Độ).



Ngày 27/01/2015, Vinafreight đã được Bộ GTVT cấp giấy phép kinh doanh vận tải đa phương thức, giấy phép có thời hạn hiệu lực 05 năm kể từ ngày cấp.

Ngày 06/11/2015, Tổng cục Hải Quan cấp giấy phép công nhận Vinafreight là Đại lý thực hiện thủ tục Hải quan.

Ngày 10/11/2015, Công ty được chỉ định làm Tổng đại lý (GSA) của hãng tàu Pan Continental Shipping (Hàn Quốc).



2017

Vinafreight tăng vốn điều lệ từ 56 tỷ đồng lên hơn 83,9 tỷ đồng bằng cách phát hành thêm 2.792.250 cổ phiếu.

Thực hiện nâng tỷ lệ sở hữu tại công ty liên kết VNT Logistic từ 23,06% lên 24,78%



2019

2015



Ngày 20/05/2017, Vinafreight và phòng đại lý hãng tàu Pan Con đón nhận tàu PanCon Champion từ Hàn Quốc đưa sang cảng Cát Lái để khai thác vận chuyển container tuyến Hàn Quốc – Việt Nam – Thái Lan.

2018



Địa chỉ trụ sở kinh doanh chính được thay đổi từ A8 Trường Sơn, phường 2, quận Tân Bình, TP. HCM về lầu 1, Block C, tòa nhà văn phòng Waseco, số 10 Phổ Quang, phường 2, quận Tân Bình, TP.HCM.

Hoàn tất thủ tục giải thể cho công ty liên kết là Công ty TNHH Chuyển Phát Nhanh Expo Vina.

# NGÀNH NGHỀ VÀ ĐỊA BÀN KINH DOANH

## NGÀNH NGHỀ KINH DOANH

- Các dịch vụ về vận tải hàng hóa xuất nhập khẩu;
- Đại lý tàu biển, đại lý lưu cước, đại lý quản lý vỏ container cho các hãng tàu;
- Đại lý giao nhận cho các hãng giao nhận nước ngoài;
- Kinh doanh các dịch vụ về gom hàng lẻ xuất khẩu;
- Kinh doanh kho bảo quản hàng hóa xuất nhập khẩu;
- Kinh doanh vận tải hàng hóa công cộng;
- Kinh doanh xuất nhập khẩu trực tiếp và nhận ủy thác xuất nhập khẩu;
- Kinh doanh cho thuê văn phòng làm việc, kho bãi;
- Dịch vụ thủ tục hải quan và các dịch vụ có liên quan đến giao nhận vận chuyển hàng xuất nhập khẩu;
- Các dịch vụ thương mại;

Trong đó, Công ty tập trung vào 5 loại hình dịch vụ chủ yếu:

### Dịch vụ hàng không

Vận chuyển hàng không;  
Vận chuyển kết hợp đường biển hàng không;  
Dịch vụ giao hàng tận nơi;  
Khai thuế hải quan;  
Môi giới bảo hiểm hàng hóa;  
Dịch vụ chia lẻ hàng nhập khẩu;  
Giám định hàng hóa;

### Dịch vụ đường biển

Dịch vụ hàng nguyên container và hàng lẻ toàn thế giới;  
Dịch vụ gom hàng và chia lẻ;  
Đại lý cho người mua hàng;  
Khai thuế hải quan;  
Dịch vụ xe tải;  
Dịch vụ môi giới bảo hiểm và thẩm định hàng hóa;  
Dịch vụ hàng dự án và triển lãm;





## Dịch vụ đại lý tàu biển

Dịch vụ địa lý hàng hải;  
Dịch vụ quản lý, thuê tàu và môi giới hàng hải;  
Kiểm hàng và dịch vụ tàu biển;



## Dịch vụ giá trị gia tăng

Dịch vụ hậu cần cho quá trình vận chuyển và xử lý hàng hóa, kho;  
Tư vấn về các dịch vụ xuất nhập khẩu, khai quan, phương thức gửi hàng nhanh; nhất với hiệu quả cao và chi phí tiết kiệm;



## Cho thuê kho bãi

Hệ thống kho CFS: 3.000 m<sup>2</sup>;  
Kho lạnh: 1500 m<sup>2</sup> chứa khoảng 1.800 tấn;  
Hệ thống kho: Kho ngoài trời: 10.000 m<sup>2</sup>, Kho trong nhà: 6000 m<sup>2</sup>;  
Thiết bị hỗ trợ Đầu kéo:  
Móc Kéo: 6x20' và 14x40';  
Xe tải: 3x2.5 tấn và 1x0.5 tấn;  
1 xe nâng: 1x7 tấn và 1x10 tấn;  
20 Máy kéo;



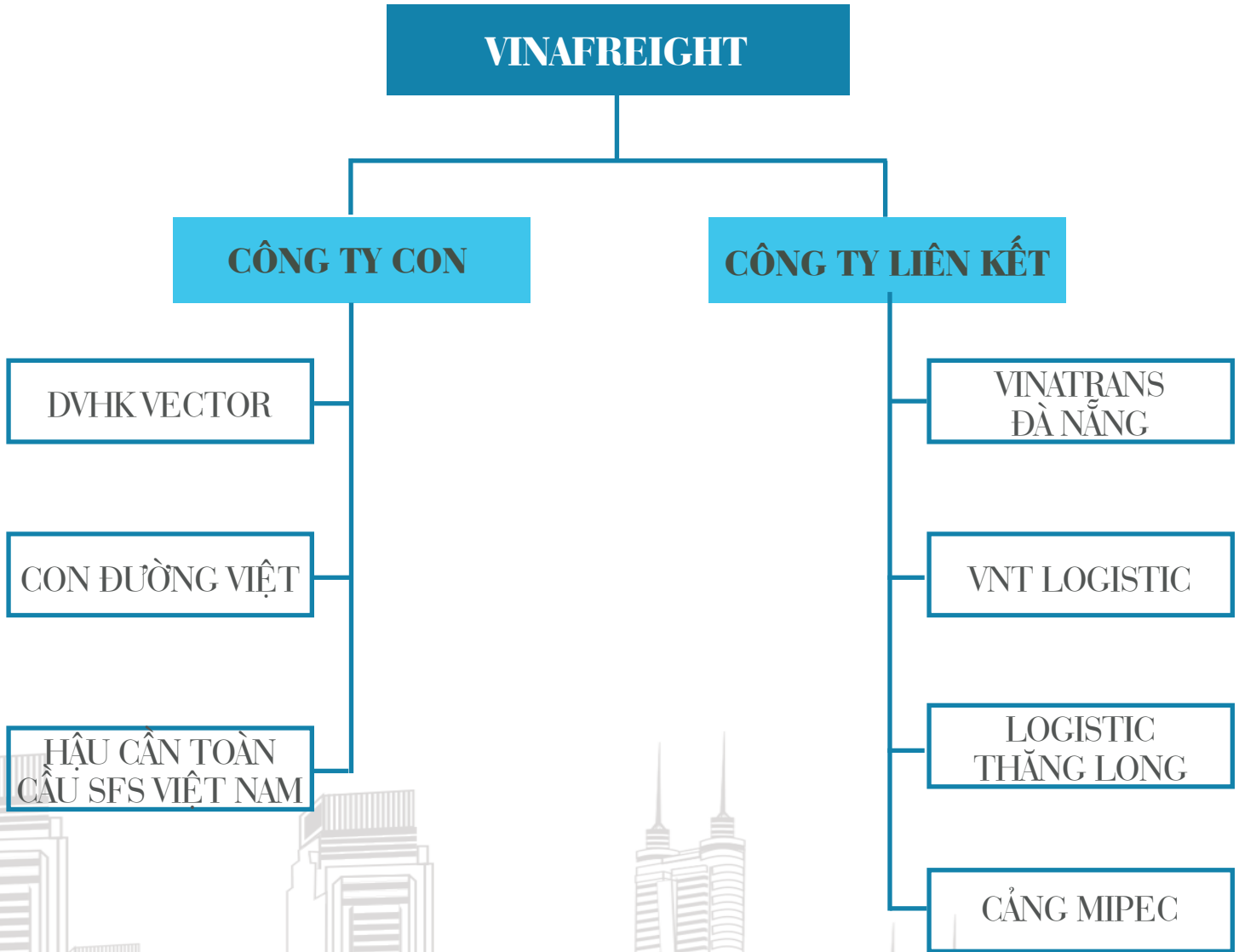
## ĐỊA BÀN KINH DOANH

Địa bàn kinh doanh của Vinafreight trải rộng khắp các khu vực trong cả nước, đặt cơ sở tại các tỉnh và thành phố lớn như Hà Nội, Hải Phòng, Đà Nẵng, Quy Nhơn, Nha Trang, Cần Thơ và TP. Hồ Chí Minh.



# THÔNG TIN VỀ MÔ HÌNH QUẢN TRỊ

## MÔ HÌNH QUẢN TRỊ



Vinafreight hiện đang đầu tư vào 3 công ty con và 4 công ty liên kết, đều hoạt động trong ngành vận tải và logistic. Thông tin của các công ty này cụ thể như sau:

## Các công ty con:



### **CÔNG TY TNHH DỊCH VỤ HÀNG KHÔNG VECTOR QUỐC TẾ (VECTOR AVIATION)**

Địa chỉ: 39B Trường Sơn, lầu 11, toàn nhà Hải Âu, phường 4, quận Tân Bình, TP.HCM  
Tỷ lệ vốn góp của VNF: 90%

Lĩnh vực kinh doanh chính: Dịch vụ vận tải hàng hóa



### **CÔNG TY TNHH ĐẦU TƯ PHÁT TRIỂN THƯƠNG MẠI CON ĐƯỜNG VIỆT (VIETWAY)**

Địa chỉ: Lầu 1, Block C, tòa nhà Waseco, số 10 Phố Quang

Tỷ lệ góp vốn của VNF: 94,9% (VNF nắm giữ 45,9% quyền biểu quyết trực tiếp và 49% quyền biểu quyết gián tiếp)

Lĩnh vực kinh doanh chính: Dịch vụ vận tải hàng hóa, Đại lý bán vé máy bay



### **CÔNG TY TNHH HẬU CẦN TOÀN CẦU SFS VIỆT NAM**

Địa chỉ: Lầu 1, Block C, tòa nhà Waseco, số 10 Phố Quang

Tỷ lệ góp vốn của VNF: 100%

Lĩnh vực kinh doanh chính: Dịch vụ giao nhận hàng hóa

## Các công ty liên kết:



### **CÔNG TY CỔ PHẦN GIAO NHẬN VẬN TẢI MIỀN TRUNG (VINATRANS ĐÀ NẴNG)**

Địa chỉ: Số 184 Đường Trần Phú, Phường Phước Ninh, Quận Hải Châu, TP. Đà Nẵng

Tỷ lệ góp vốn của VNF: 27,89%

Ngành nghề kinh doanh chính: Dịch vụ vận tải hàng hóa



### **CÔNG TY CỔ PHẦN GIAO NHẬN VẬN TẢI NGOẠI THƯƠNG (VNT LOGISTIC JSC)**

Địa chỉ: Tổ dân phố Bưởi, Phường Dị Sử, Thị xã Mỹ Hòa, Tỉnh Hưng Yên;

Tỷ lệ góp vốn của VNF: 24,78%

Ngành nghề kinh doanh chính: Dịch vụ vận tải hàng hóa



### **CÔNG TY CỔ PHẦN DỊCH VỤ LOGISTIC THĂNG LONG**

Địa chỉ: Thôn Bưởi, xã Dị Sử, Huyện Mỹ Hòa, Tỉnh Hưng Yên

Tỷ lệ góp vốn của VNF: 25%

Ngành nghề kinh doanh chính: Xây dựng công trình dân dụng; Công nghiệp; dịch vụ Logistics



### **CÔNG TY CỔ PHẦN CẢNG MIPEC**

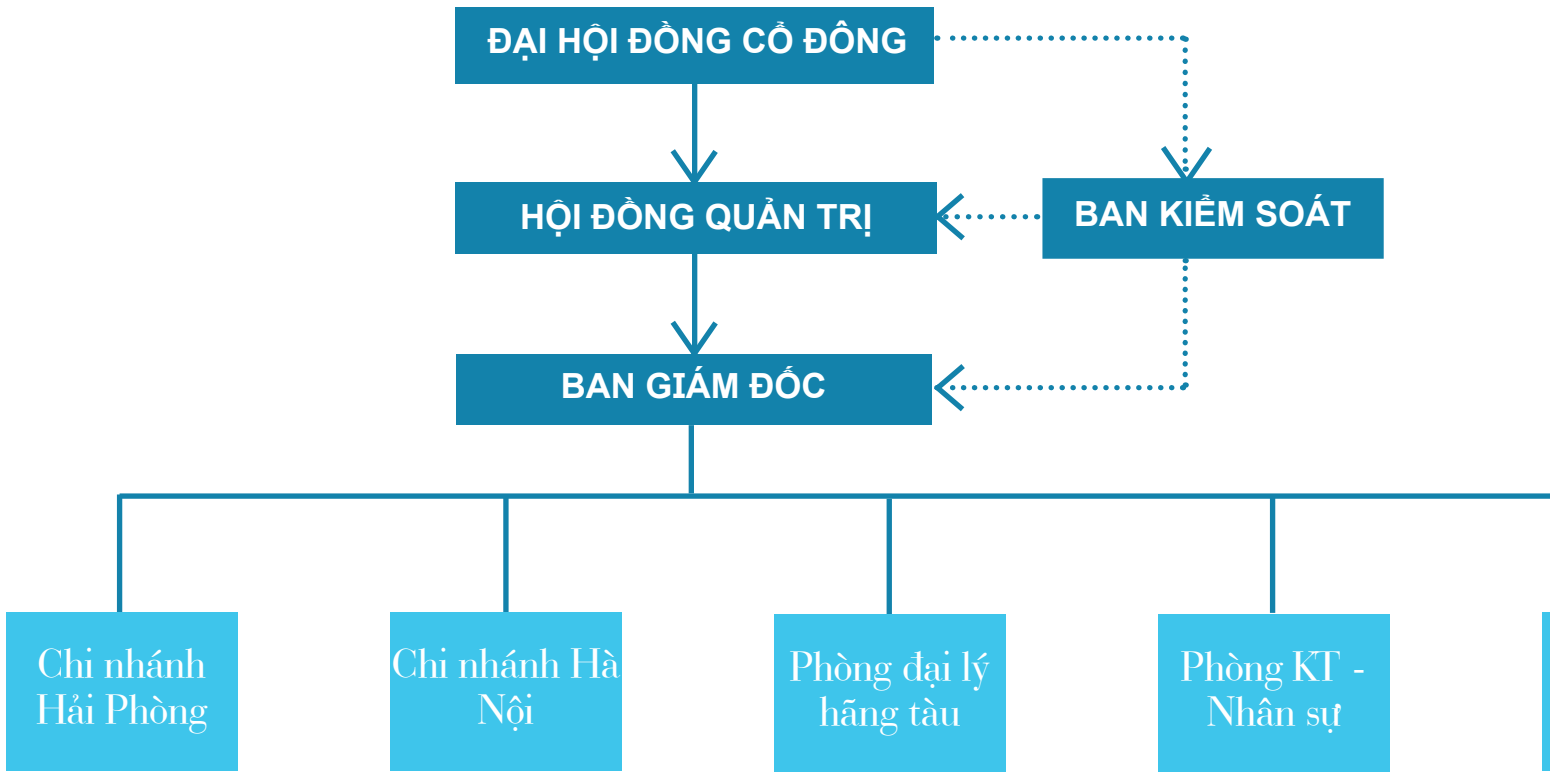
Địa chỉ: Bán đảo Đình Vũ, thuộc Khu kinh tế Đình Vũ – Cát Hải, phường Đông Hải 2, quận Hải An, Tp. Hải Phòng

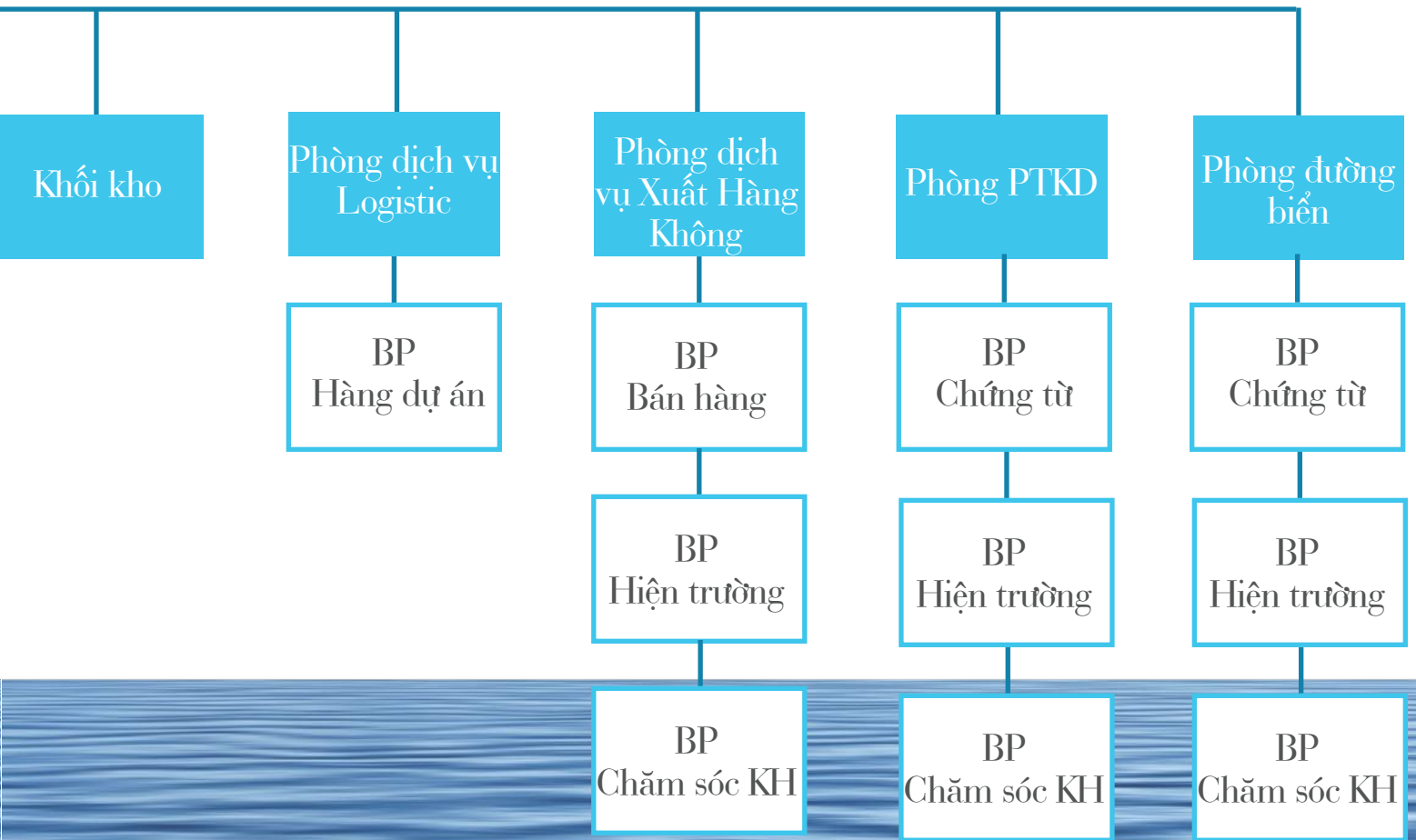
Tỷ lệ góp vốn của VNF: 20%

Ngành nghề kinh doanh chính: Kho bãi và lưu giữ hàng hóa



# CƠ CẤU BỘ MÁY QUẢN LÝ





# ĐỊNH HƯỚNG PHÁT TRIỂN

## MỤC TIÊU CHỦ YẾU

Ở mặt đối ngoại, với triết lý kinh doanh “chúng ta cùng thắng”, Vinafreight luôn hoạt động với tư duy hướng đến khách hàng, vì khách hàng, và đặt lợi ích khách hàng là ưu tiên hàng đầu. Về mặt đối nội, Công ty luôn hướng đến chiến lược kinh doanh linh hoạt, không ngừng đổi mới với mục tiêu lớn nhất là: “Ban lãnh đạo và cán bộ công nhân viên quyết tâm xây dựng Công ty cổ phần Vinafreight trở thành một tập đoàn Logistics lớn mạnh trên cơ sở ổn định và hiệu quả”.

## CHIẾN LƯỢC PHÁT TRIỂN TRUNG VÀ DÀI HẠN

### Đối với chất lượng dịch vụ

Công ty duy trì ổn định các hoạt động kinh doanh chính trong dịch vụ hàng không và phát triển mạnh dịch vụ đường biển cả về xuất và nhập. Các chiến lược cụ thể gồm có:

- Duy trì thế mạnh tổng đại lý hàng hóa GSA trong điều kiện thị trường này đang có nhiều biến động, tạo điều kiện để tăng sản lượng hàng hóa vận chuyển thông qua việc giữ vững và phát triển quan hệ đại lý hàng hóa đối với các hãng hàng không, tiếp cận những hãng hàng không tốt để mở rộng khả năng làm GSA, thắt chặt thêm quan hệ với CAAV (Cục Hàng không Việt Nam) và các cơ quan hữu quan tại các cảng hàng không
- Tiếp tục phát triển dịch vụ vận chuyển hàng hoá nhập khẩu và xuất khẩu đi các nước bằng đường biển và đường hàng không;
- Tận dụng dư địa phát triển của ngành Logistic nội địa để phát huy lợi thế có sẵn trong dịch vụ phân phối và lưu thông hàng hóa. Để làm được điều đó, Vinafreight cung cấp thêm các giá trị gia tăng trong dịch vụ logistics trọn gói (lưu kho và phân phối hàng hóa) nhằm hoàn thiện chuỗi cung ứng dịch vụ, giữ chân những khách hàng lớn hiện tại và phát triển thêm mạng lưới khách hàng mới.

### Đối với hoạt động đầu tư

Đẩy mạnh đầu tư vào cơ sở hạ tầng logistic thông qua việc tăng vốn góp vào CTCP Logistic Thăng Long; góp vốn thành lập CTCP Logistic Vĩnh Lộc và triển khai dự án đầu tư cảng Mipac tại Hải Phòng.



## ĐỐI VỚI CÁC MỐI QUAN HỆ VỚI KHÁCH HÀNG

Vinafreight chủ trương xây dựng chính sách tín dụng hợp lý với các khách hàng lớn và khách hàng toàn cầu nhằm mục đích đảm bảo thu đủ và đúng công nợ, giảm thiểu tình trạng nợ xấu khó đòi do đặc thù ngành logistic là phải thanh toán trước chi phí cho các hãng vận chuyển.

Ngoài ra, bằng cách nâng cao chất lượng dịch vụ và đẩy mạnh các hoạt động Marketing, Công ty tiếp tục phát triển thương hiệu Vinafreight để có đủ sức cạnh tranh trên thị trường quốc tế.

## CÁC MỤC TIÊU PHÁT TRIỂN BỀN VỮNG

Trong suốt quá trình phát triển, Vinafreight luôn hướng đến mục tiêu phát triển bền vững, không vì đặt lợi nhuận lên hàng đầu mà quên đi trách nhiệm đối với cộng đồng và xã hội. Để thực hiện điều đó, Công ty đã cụ thể hóa mục tiêu phát triển bền vững thành:

- Tuân thủ nghiêm ngặt các quy định của pháp luật, các chuẩn mực đạo đức xã hội và quan tâm đến lợi ích của cộng đồng;
- Chú trọng bồi dưỡng năng lực cho nhân viên, xây dựng đội ngũ nhân sự giàu kinh nghiệm và có tinh thần cầu tiến để từ đó, công ty có thể đóng góp tích cực cho kinh tế và xã hội Việt Nam trên cơ sở 3 nhóm đối tượng Doanh nghiệp – Thị trường – Cộng đồng xã hội;
- Coi trọng vấn đề bảo vệ môi trường và tiết kiệm tài nguyên thiên nhiên, nâng cao ý thức về bảo vệ tài nguyên và môi trường cho toàn thể cán bộ công nhân viên của công ty.



# CÁC RỦI RO TRONG KINH DOANH

## RỦI RO KINH TẾ



Vì ngành nghề kinh doanh chủ yếu liên quan đến các hoạt động xuất nhập khẩu nên tăng trưởng kinh tế và thương mại có ảnh hưởng rất lớn tới sự phát triển của Vinafreight. Trong năm 2019, chiến tranh thương mại leo thang giữa Mỹ và Trung Quốc khiến hoạt động sản xuất kinh doanh của nhiều ngành công nghiệp bị ảnh hưởng nghiêm trọng, từ đó kéo theo tăng trưởng kinh tế thế giới bị giảm tốc. Theo tính toán của IMF, kinh tế thế giới trong năm qua chỉ tăng trưởng ở mức 2,9% trong khi con số này ở năm 2018 là 3,7%. Tại Việt Nam, tuy GDP 2019 tăng trưởng với tốc độ 7,02%, vượt kế hoạch mà Quốc Hội đề ra (6,6% – 6,8%), nhưng mảng xuất nhập khẩu vẫn chịu một số ảnh hưởng nhất định từ sự giảm tốc của kinh tế toàn cầu, đặc biệt là hoạt động xuất khẩu các mặt hàng nông thủy sản. Theo thống kê sơ bộ của Tổng cục Hải quan, giá trị xuất khẩu nông và thủy sản năm 2019 giảm lần lượt

4,9% và 2,8% so với cùng kỳ năm ngoái. Tuy nhiên, hoạt động xuất nhập khẩu một số hàng hóa như linh kiện điện tử, máy móc thiết bị, giày dép và hàng dệt may lại tăng trưởng nhờ hưởng lợi từ chiến tranh thương mại. Nguyên nhân là do hàng hóa Việt có thể chiếm lấy thị phần của Trung Quốc tại Mỹ và ngược lại. Đặc biệt, năm 2019, tổng kim ngạch xuất nhập khẩu máy tính và các loại linh kiện đã tăng khoảng 20% so với cùng kỳ năm ngoái, trong đó, hai thị trường Việt Nam giao dịch nhiều nhất là Mỹ và Trung Quốc. Có thể thấy, mảng xuất nhập khẩu phát triển cũng đồng nghĩa với việc các hoạt động logistic trong năm qua trở nên sôi động hơn.

Đối với Vinafreight, trong năm 2019, Công ty không gặp phải rủi ro kinh tế vì các đơn hàng của Công ty chủ yếu đến từ Coteccons và Philips với mặt hàng chủ lực là nguyên vật liệu xây dựng và đồ điện gia dụng. Tuy



nhiên trong tương lai Vinafreight vẫn có thể gặp phải rủi ro này khi các bất ổn kinh tế, chính trị có tác động tiêu cực tới các khách hàng của Công ty hoặc thị trường tiêu thụ đầu ra hiện tại. Điều đó sẽ khiến lượng hàng hóa cần vận chuyển giảm xuống, ảnh hưởng tới doanh thu của Vinafreight.

Đối với Vinafreight, trong năm 2019, Công

Đề hạn chế tối thiểu rủi ro này, Ban lãnh đạo Công ty luôn chú trọng và phân công nhiệm vụ cho nhân viên theo dõi, báo cáo thường xuyên diễn biến thị trường với mục đích giúp Ban Lãnh Đạo kịp thời đưa ra những quyết định, chiến lược phù hợp trong việc ứng phó với rủi ro.


## RỦI RO TỶ GIÁ

Vì đặc thù ngành nghề kinh doanh nên Vinafreight phải thường xuyên giao dịch với các khách hàng và đối tác nước ngoài bằng ngoại tệ, cụ thể là đồng USD, nên sự biến động tỷ giá sẽ có ảnh hưởng lớn đến lợi nhuận công ty. Trong năm 2019, FED đã hạ lãi suất 3 lần, xuống mức 1.5% - 1.75% để hỗ trợ cho các doanh nghiệp trong bối cảnh tăng trưởng kinh tế toàn cầu chững lại. Động thái này cũng khiến cho cung tiền tăng lên, giá trị đồng USD có xu hướng giảm xuống so với một số đồng tiền khác. Sự thay đổi trong tỷ giá sẽ khiến các khoản phải thu và phải trả có gốc ngoại tệ của công ty cũng bị ảnh hưởng.

Nhận thức được ảnh hưởng tiêu cực của rủi

ro tỷ giá, công ty đã có một số biện pháp nhằm hạn chế những thiệt hại của rủi ro này như dự báo tỷ giá ngoại tệ; tối ưu thời hạn thanh toán các khoản nợ; lựa chọn thời điểm mua và thanh toán các khoản ngoại tệ tại thời điểm tỷ giá thấp; sử dụng tối ưu nguồn tiền hiện có để cân bằng giữa rủi ro tỷ giá và rủi ro thanh toán. Ngoài ra, Mỹ và Trung Quốc vừa qua đã đạt được thỏa thuận bước đầu, khiến biến động tỷ giá có thể sẽ bớt phức tạp hơn phần nào trong tương lai, giúp cho công ty dự báo tỷ giá chính xác hơn và có những chính sách công nợ cũng như thanh toán phù hợp và kịp thời.







## RỦI RO ĐẶC THÙ NGÀNH

Các doanh nghiệp trong lĩnh vực logistic thường đối mặt với rủi ro bị chiếm dụng vốn và rủi ro nợ xấu do phải thanh toán trước cho đối tác là các hãng hàng không và tàu biển khi khách hàng sử dụng dịch vụ của công ty. Bên cạnh đó, khi các hợp đồng vận tải với khách hàng không được thanh toán kịp thời và đầy đủ để Công ty xoay vòng vốn thì tình hình tài chính của công ty sẽ gặp phải những ảnh hưởng không tốt. Cụ thể là Công ty phải tăng thêm tiền để bổ sung cho vốn lưu động bị chiếm dụng bởi các hãng vận chuyển cũng như khách hàng, trong khi khoản dự phòng

nợ xấu khó đòi cũng có nguy cơ tăng. Để nâng cao khả năng cung ứng dịch vụ và trong khi vẫn giảm thiểu những rủi ro này, Vinafreight thường xuyên cập nhật tình hình tài chính của Công ty và đánh giá khả năng thanh toán của khách hàng. Từ đó tiến hành trích lập dự phòng các khoản phải thu có đòi và đưa ra các biện pháp, chính sách công nợ kịp thời, phù hợp. Riêng với những khách hàng mới, Công ty chỉ giao dịch với các đơn vị có năng lực tài chính tốt, yêu cầu ký quỹ hoặc ứng trước phí dịch vụ.

## RỦI RO PHÁP LUẬT

Hiện nay, công ty đang hoạt động dưới loại hình công ty cổ phần và niêm yết cổ phiếu tại Sở Giao dịch Chứng khoán Hà Nội nên Vinafreight chịu sự quản lý và ràng buộc từ các bộ luật như: Luật doanh nghiệp, Luật chứng khoán và các quy định có liên quan khác.

Bên cạnh đó, do hoạt động chủ yếu trong ngành giao nhận vận tải, logistic nên Công ty cũng được điều chỉnh bởi các bộ luật Hàng Hải Việt Nam, Luật Hàng không Dân dụng, Luật giao thông đường bộ, đường thủy,

đường sắt, và các quy định về thủ tục hải quan. Không dừng lại ở đó, các doanh nghiệp vận tải hàng xuất nhập khẩu còn phải đảm bảo tuân theo đúng các quy định và tiêu chuẩn quốc tế khắt khe khi vận chuyển từng loại hàng hóa cụ thể.

Để phòng tránh những rủi ro pháp lý, Vinafreight luôn chủ động nghiên cứu, cập nhật và nắm bắt những thay đổi trong chính sách pháp luật để tuân thủ đầy đủ các quy định của Nhà nước cũng như các yêu cầu riêng đối với từng loại hàng hóa vận chuyển.

## RỦI RO KHÁC

Do đặc thù hoạt động trong lĩnh vực vận tải, Vinafreight cũng phải đối diện với các rủi ro liên quan tới thiên tai, bão lũ, hỏa hoạn... Khi rủi ro này xảy ra, hàng hóa mà khách hàng ký gửi cho Công ty để vận chuyển hoặc lưu kho sẽ phải đối mặt với nhiều thất thoát và thiệt hại, buộc Công ty phải đền bù. Vì vậy, Vinafreight vẫn luôn chủ động thực hiện các hợp đồng bảo hiểm cho cả con người và tài sản nhằm tối thiểu hóa ảnh hưởng tiêu cực của những rủi ro này.





# Phần II

---

Tình hình hoạt động kinh doanh trong năm

Tình hình tài chính

Tình hình đầu tư các dự án

Tổ chức và nhân sự

Cơ cấu cổ đông và vốn chủ sở hữu

Báo cáo đánh giá tác động liên quan tới môi trường và xã hội



# TÌNH HÌNH HOẠT ĐỘNG KINH DOANH

Chỉ tiêu	ĐVT	TH 2018	TH 2019	TH 2019/TH 2018 (%)
Tổng doanh thu từ hoạt động kinh doanh chính	Tr. Đ	1.676.896	1.519.304	90,60%
Doanh thu cước vận tải quốc tế	Tr. Đ	1.038.315	884.799	85,21%
Doanh thu bán vé máy bay	Tr. Đ	459.404	439.450	95,66%
Doanh thu dịch vụ giao nhận hàng hóa	Tr. Đ	149.871	166.174	110,88%
Doanh thu cung cấp dịch vụ khác	Tr. Đ	29.306	28.881	98,55%
Doanh thu từ hoạt động tài chính	Tr. Đ	16.505	13.053	79,08%
Thu nhập khác	Tr. Đ	3.085	3.046	98,73%
Lợi nhuận trước thuế	Tr. Đ	39.464	23.818	60,35%
Lợi nhuận sau thuế	Tr. Đ	33.710	19.795	58,72%

Tổng doanh thu từ hoạt động kinh doanh chính của Vinafreight năm 2019 đạt 1.519 tỷ, giảm 157,59 tỷ so với năm 2018. Trong các lĩnh vực hoạt động của Công ty, dịch vụ giao nhận hàng hóa chứng kiến sự tăng trưởng rõ rệt (+10,88% so với năm 2018). Tuy nhiên, vì mảng này chỉ chiếm tỷ trọng nhỏ trong cơ cấu doanh thu nên không thể bù đắp được sự sụt giảm doanh thu của các hoạt động còn lại. Theo đó, dịch vụ vận tải quốc tế là lĩnh vực giảm mạnh nhất (-14,79% tương đương -153,52 tỷ) do hai nguyên nhân chính:

- Xu hướng đầu thầu toàn cầu dẫn đến sự biến động của một số khách hàng lớn. Theo đó, nhu cầu vận chuyển tăng cao nhưng điều này cũng đi kèm với nhu cầu

về khả năng vận chuyển tải trọng lớn và cung ứng các dịch vụ trọn gói. Vì thế, xu hướng đầu thầu toàn cầu xuất hiện, dẫn đến sức cạnh tranh của các doanh nghiệp trong nước đang có xu hướng giảm so với doanh nghiệp vận tải quốc tế.

- Sự thay đổi về chính sách của các hãng hàng không khiến công ty con là CT TNHH DVHK Vector Quốc Tế (Vector) và CT TNHH Đầu tư Phát triển TM Con Đường Việt (Vietway) gặp một số khó khăn và hoạt động vận tải hàng hóa cũng bị chững lại.

Ngoài ra, doanh thu từ dịch vụ bán vé máy bay và dịch vụ khác cũng giảm lần lượt

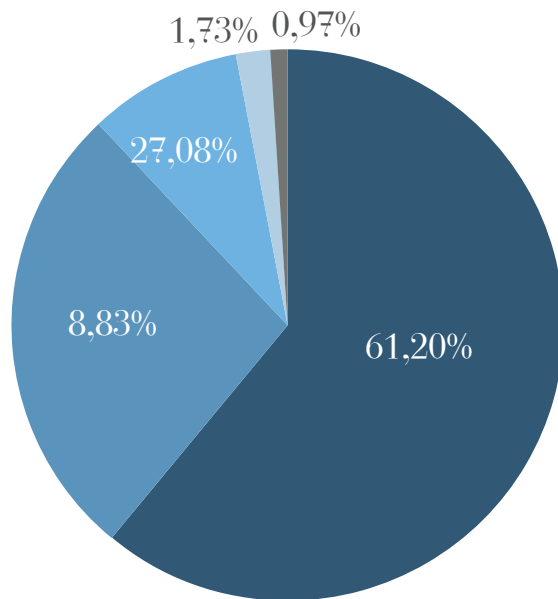
4,34% (tương đương 19,95 tỷ) và 1,45% (tương đương 424,84 triệu). Nguyên nhân là do nhân sự bán hàng cấp thấp thường xuyên biến động, gây ảnh hưởng không nhỏ đến việc ổn định danh sách khách hàng.

Doanh thu từ hoạt động tài chính của công ty trong năm vừa qua giảm 20,92% (tương đương 3,45 tỷ), chủ yếu đến từ khoản giảm trong lãi tiền gửi, lãi tỷ giá, cổ tức lợi nhuận được chia. Đối với doanh thu khác, tài khoản này không có sự thay đổi đáng kể so với năm

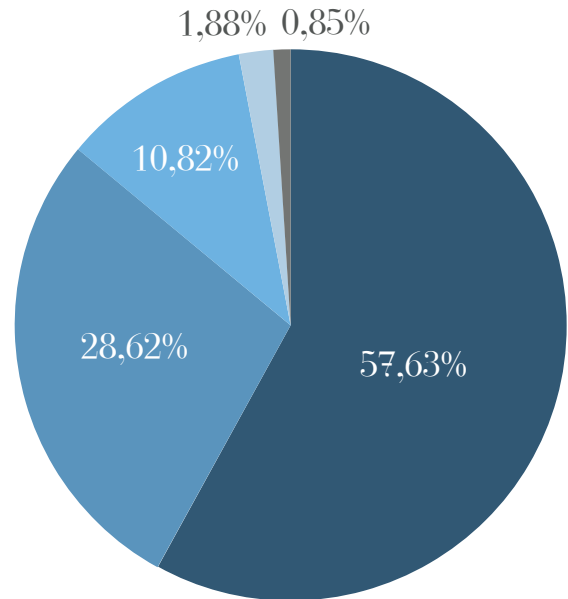
trước, chỉ giảm 1,27% (tương đương 39,15 triệu).

Sự thay đổi đáng kể trong doanh thu của các hoạt động kinh doanh chính cũng dẫn đến tỷ trọng của các hoạt động này trong cơ cấu doanh thu bị chuyển dịch. Theo đó tỷ lệ doanh thu cước vận tải quốc tế giảm 3%, tỷ lệ doanh thu bán vé máy bay tăng 1% và tỷ lệ doanh thu dịch vụ giao nhận hàng hóa tăng 2%. Còn lại số liệu của các khoản doanh thu khác không thay đổi.

**Cơ cấu tổng doanh thu năm 2018**



**Cơ cấu tổng doanh thu năm 2019**



- |  |                                      |   |                                 |
|--|--------------------------------------|---|---------------------------------|
|  | Doanh thu cước vận tải quốc tế       |  | Doanh thu cung cấp dịch vụ khác |
|  | Doanh thu bán vé máy bay             |  | Doanh thu hoạt động tài chính   |
|  | Doanh thu dịch vụ giao nhận hàng hóa |  | Doanh thu khác                  |

Do những khó khăn trong hoạt động kinh doanh chính, lợi nhuận trước và sau thuế của Công ty cũng sụt giảm lần lượt 39,65% (tương đương 15,65 tỷ) và 41,28% (tương đương 13,92 tỷ). Tuy nhiên, trong bối cảnh này, Công ty cũng đã cố gắng tiết giảm chi phí ở khâu bán hàng và quản lý doanh nghiệp nhằm giảm bớt gánh nặng lên lợi nhuận (chi phí bán hàng và quản lý/doanh thu giảm từ 2,32% xuống 2,23%).

# TÌNH HÌNH TÀI CHÍNH

STT	Chỉ tiêu	ĐVT	Thực hiện 2018	Thực hiện 2019	% tăng giảm
1	Tổng tài sản	Tr. Đ	744.914	716.298	-3,8%
2	Doanh thu thuần	Tr. Đ	1.667.472	1.510.851	-9,4%
3	Lợi nhuận HĐKD	Tr. Đ	36.432	20.903	-42,6%
4	Lợi nhuận khác	Tr. Đ	3.032	2.915	-3,9%
5	Lợi nhuận trước thuế	Tr. Đ	39.464	23.818	-39,6%
6	Lợi nhuận sau thuế	Tr. Đ	33.710	19.795	-41,3%

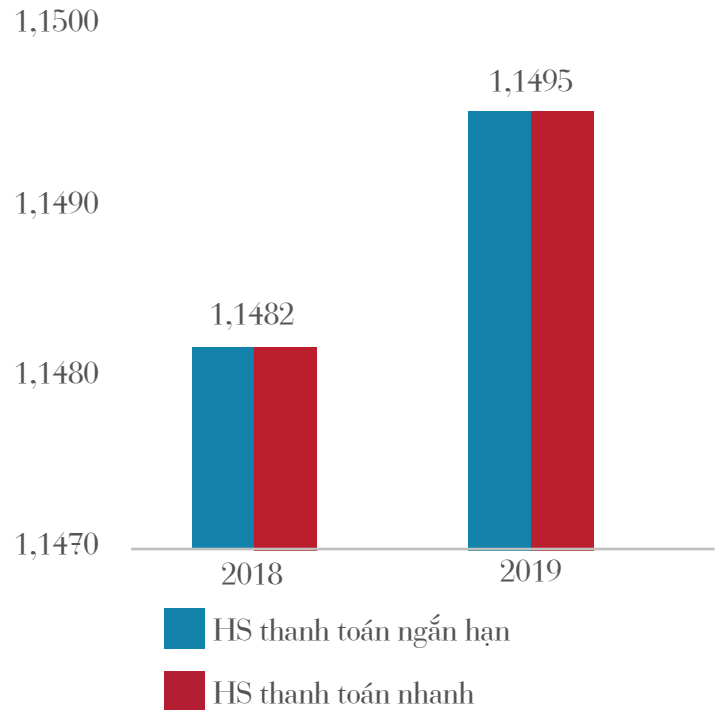
STT	Chỉ tiêu	ĐVT	2018	2019
<b>1</b>	<b>Chỉ tiêu về khả năng thanh toán</b>			
	Hệ số thanh toán ngắn hạn	Lần	1,15	1,15
	Hệ số thanh toán nhanh	Lần	1,1482	1,1495
<b>2</b>	<b>Chỉ tiêu về cơ cấu vốn</b>			
	Hệ số Nợ/ Tổng tài sản	%	54,33%	50,25%
	Hệ số Nợ/ Vốn chủ sở hữu	%	118,95%	101,01%
<b>3</b>	<b>Chỉ tiêu về năng lực hoạt động</b>			
	Vòng quay khoản phải trả người bán	Vòng	8,02	10,05
	Vòng quay khoản phải thu khách hàng	Vòng	8,64	10,07
	Doanh thu thuần/Tổng tài sản bình quân	Vòng	2,25	2,07
<b>4</b>	<b>Chỉ tiêu về khả năng sinh lời</b>			
	Hệ số Lợi nhuận sau thuế/Doanh thu thuần	%	2,02%	1,31%
	Hệ số Lợi nhuận sau thuế/Vốn chủ sở hữu bình quân	%	11,23%	5,68%
	Hệ số Lợi nhuận sau thuế/Tổng tài sản bình quân	%	4,55%	2,71%
	Hệ số Lợi nhuận từ HĐKD/ Doanh thu thuần	%	2,18%	1,38%



## CHỈ TIÊU VỀ KHẢ NĂNG THANH TOÁN

Do đặc thù hoạt động kinh doanh nên Vinafreight không có hàng tồn kho. Đó cũng là lý do mà hệ số thanh toán ngắn hạn và hệ số thanh toán nhanh của Công ty không có sự chênh lệch. Xét chung về khả năng thanh toán, trong năm 2019 Công ty đang dần cải thiện chỉ số này thông qua việc chủ động thanh toán các khoản nợ phải trả (đặc biệt là khoản phải trả người bán và phải trả nhà nước), giúp tổng nợ ngắn hạn giảm 11,06%. Trong khi đó, định hướng hạn chế phát sinh nợ xấu của Công ty đã góp phần làm giảm đáng kể các khoản phải thu khách hàng, dẫn đến tổng tài sản ngắn hạn cũng giảm 11,3%. Dù vậy, do sự chênh lệch của 2 tài khoản tài sản ngắn hạn và nợ ngắn hạn không nhiều nên mức thay đổi trong chỉ số thanh toán vẫn chưa có sự rõ rệt.

Hệ số thanh toán năm 2018 và 2019

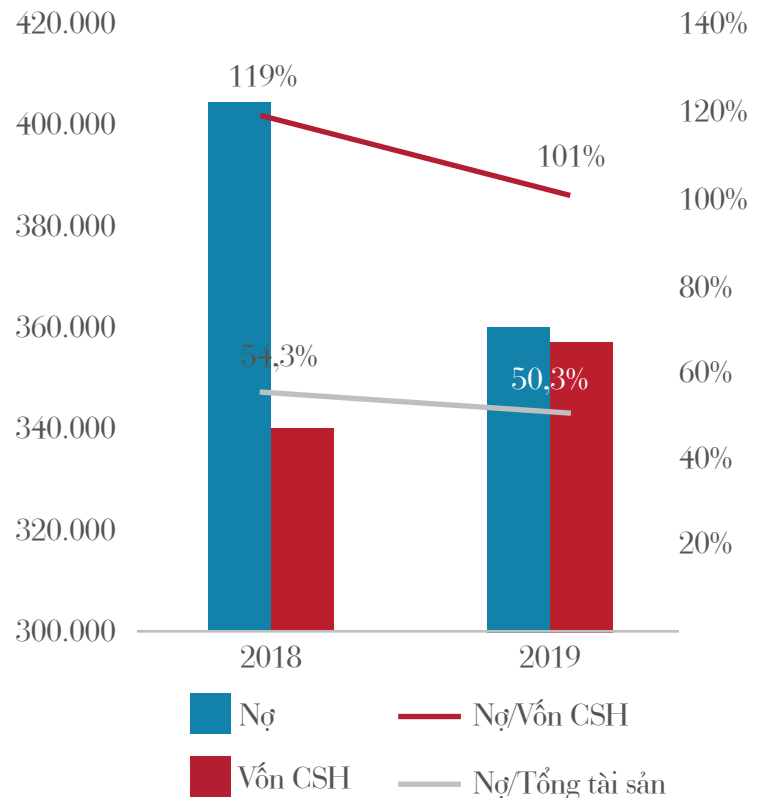


## CHỈ TIÊU VỀ CƠ CẤU VỐN

Trong 2 năm gần đây, khoảng 50% tài sản của Công ty được tài trợ bởi nợ. Tuy nhiên, năm 2019, do chủ động thanh toán các khoản phải trả và thêm vào đó là sự thu hẹp trong hoạt động kinh doanh chính nên tổng nợ của Công ty giảm nhanh hơn tổng tài sản (-11,06% so với -3,84%), hạ tỷ lệ Nợ/Tổng tài sản từ 54,33% xuống 50,25%.

Thêm vào đó, vì giảm các khoản phải trả, Công ty buộc phải tài trợ cho hoạt động của mình bằng nợ vay và vốn chủ sở hữu. Vì vậy, tỷ lệ Nợ/Vốn chủ sở hữu của Công ty cũng giảm từ 118,95% xuống 101,01%.

Các nhân tố tạo nên sự thay đổi trong cơ cấu vốn



# CHỈ TIÊU VỀ NĂNG LỰC HOẠT ĐỘNG

## Vòng quay khoản phải trả người bán

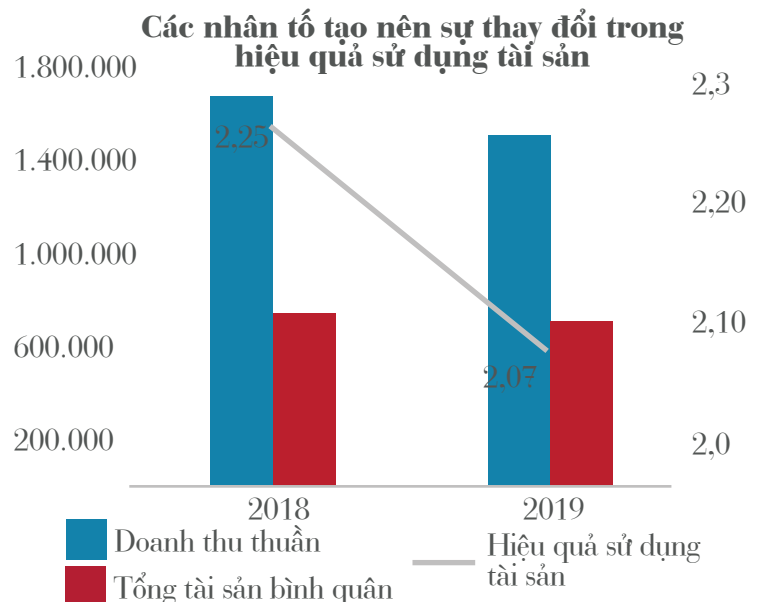
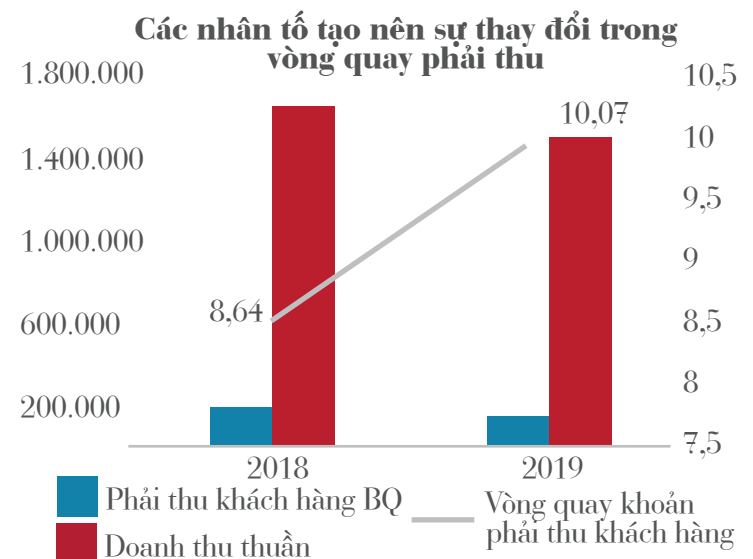
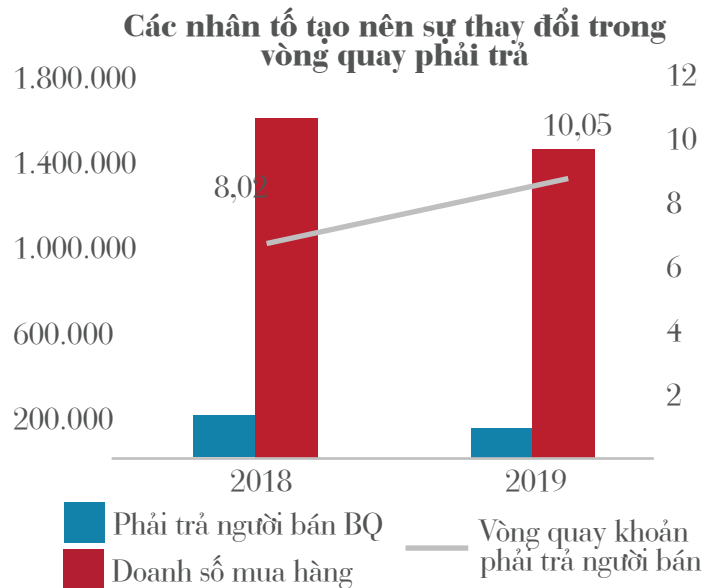
Bên cạnh việc thu hẹp hoạt động kinh doanh khiến doanh số mua hàng giảm, ảnh hưởng từ chính sách tín dụng mới từ phía đối tác (là các hãng vận tải) cũng dẫn đến thời gian thanh toán các khoản phải trả người bán bị rút ngắn hơn các năm trước. Theo đó, giá trị khoản phải trả người bán bình quân giảm mạnh hơn so với doanh số mua hàng của Công ty (-27,38% so với -9,01%), đẩy vòng quay khoản phải trả tăng từ 8,02 lên 10,5%.

## Vòng quay khoản thu khách hàng

Vòng quay khoản thu đã được cải thiện từ 8,64 lên 10,07 chủ yếu nhờ vào chủ trương siết chặt chính sách công nợ, giúp thời gian thu tiền khách hàng ngắn lại, từ đó giảm khoản phải thu (mức giảm doanh thu 2019 chỉ có 9,39% nhưng mức giảm khoản phải thu bình quân là 22,26%).

## Hiệu quả sử dụng tài sản

Mặc dù tài sản lưu động đã giảm theo doanh thu nhưng do năm vừa qua, công ty tăng đầu tư vào các công ty liên doanh liên kết nên mức giảm của tổng tài sản bình quân vẫn thấp hơn mức giảm của doanh thu thuần. Vì vậy, hiệu quả sử dụng tài sản của Công ty nhìn chung đã có sự giảm nhẹ từ 2,25 xuống 2,7 vòng. Tuy nhiên, đây chỉ là ảnh hưởng trong ngắn hạn vì Công ty đầu tư thêm vào CTCP Cảng Mipec, trung tâm Thăng Long logistic và trung tâm Logistic Vĩnh Lộc với mục đích hoàn thiện chuỗi giá trị dịch vụ logistic và tăng sức cạnh tranh với các doanh nghiệp vận tải quốc tế, phần nào tháo gỡ những khó khăn trong hoạt động của Công ty.

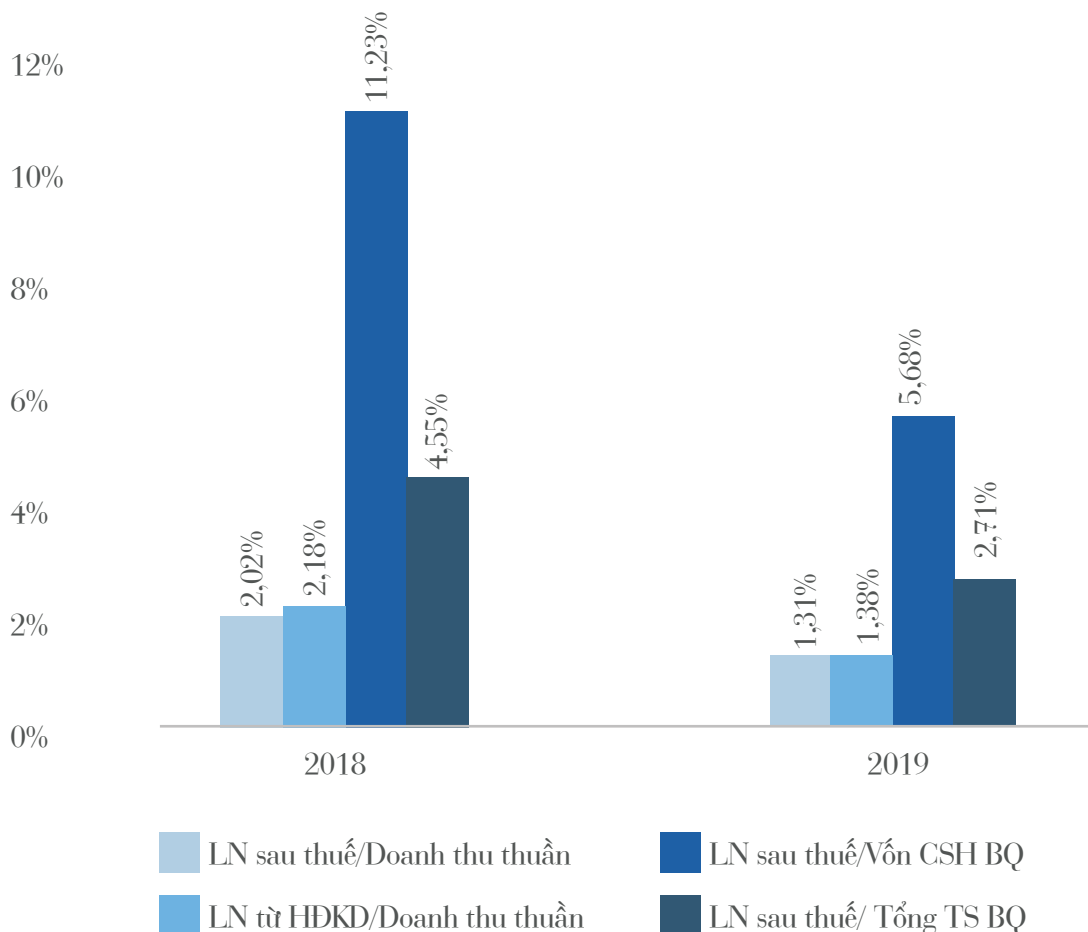


# CHỈ TIÊU VỀ KHẢ NĂNG SINH LỢI

Dưới bối cảnh cạnh tranh trong ngành đang gay gắt, Công ty đối diện với một số khó khăn trong việc duy trì thị phần, đồng thời Vinafreight cũng đang trong giai đoạn đầu tư mạnh vào các công ty liên doanh liên kết nên nhìn chung, các biên lợi nhuận và hiệu suất sinh lợi của Công ty đều giảm. Trong tương

lai, Công ty kỳ vọng các chỉ số này sẽ được cải thiện trở lại khi các công ty liên doanh liên kết đi vào hoạt động ổn định và hiệu quả, giúp Vinafreight tăng công suất hoạt động, hoàn thiện các dịch vụ trọn gói và từ đó tăng khả năng cạnh tranh.

Chỉ tiêu về khả năng sinh lời năm 2018 và 2019





# TÌNH HÌNH ĐẦU TƯ CÁC DỰ ÁN

Trong năm 2019 cũng như các năm tới, Vinafreight vẫn tiếp tục đẩy mạnh đầu tư vào các công ty liên doanh liên kết nhằm tăng công suất, sản lượng vận tải cũng như hoàn thiện hệ thống cung cấp dịch vụ logistic trọn gói. Nội dung đầu tư bao gồm:

- Góp vốn bổ sung 120 tỷ vào CTCP Cảng Mippec để hoàn thành dự án “Xây dựng và kinh doanh cảng tiếp nhận tàu 30.000 DWT đến 40.000 DWT giảm tải” của công ty này. Thời gian góp vốn dự kiến: quý I/2020 góp 60 tỷ và quý II/2020 góp tiếp 60 tỷ còn lại.
- Tăng tổng tỷ lệ sở hữu (của cả Vinafreight và CTCP Transimex) tại CTCP Giao nhận Vận tải Ngoại thương (VNT) lên 51% thông qua việc mua thêm cổ phần phổ thông từ vốn vay, vốn tự có và các nguồn vốn hợp pháp khác. Hiện tại tỷ lệ sở hữu của Vinafreight và Transimex tại VNT đã đạt lần lượt 24,78% và 12,98%. Mục đích của khoản đầu tư này là (1) gia tăng hơn nữa sự hợp tác giữa các công ty; (2) đẩy mạnh các dịch vụ cốt lõi của CTCP giao nhận ngoại thương và từ đó hỗ trợ cho sự phát triển của Vinafreight; (3) tăng thêm khả năng kiểm soát tại CTCP Cảng Mippec và CTCP Giao nhận Ngoại thương hiện nắm giữ tới 30% vốn điều lệ của công ty này.
- Tăng thêm 12,5 tỷ đầu tư vào CTCP Logistic Thăng Long nhằm duy trì mức sở hữu 25% khi Công ty này tăng vốn điều lệ lên 150 tỷ
- Dự kiến đầu tư giai đoạn 2 vào Trung tâm Thăng Long logistic với giá trị đầu tư là 62,5 tỷ đồng (tổng vốn đầu tư của dự án này là 280 tỷ đồng với 30.000 m<sup>2</sup> tổng diện tích mặt bằng và 17.100 m<sup>2</sup> tổng diện tích kho).
- Dự kiến đầu tư vào trung tâm Logistic Vĩnh Lộc với mức vốn góp là 97 tỷ, thời gian thực hiện: quý IV/2020.



# TỔ CHỨC VÀ NHÂN SỰ

## THÀNH VIÊN HĐQT

STT	Họ và tên	Chức vụ
1	Nguyễn Bích Lân	Chủ tịch
2	Bùi Tuấn Ngọc	Phó Chủ tịch
3	Chu Việt Cường	Thành viên
4	Lê Duy Hiệp	Thành viên
5	Trương Minh Long	Thành viên
6	Nguyễn Huy Diệu	Thành viên
7	Nguyễn Anh Minh	Thành viên





**Ông Nguyễn Bích Lâm**

Chủ tịch HĐQT



**Ông Bùi Tuấn Ngọc**

Phó Chủ tịch HĐQT





**Ông Chu Việt Cường**

Thành viên



**Ông Lê Duy Hiệp**

Thành viên



**Ông Trương Minh Long**

Thành viên



**Ông Nguyễn Duy Hiệu**

Thành viên



**Ông Nguyễn Anh Minh**

Thành viên

**Sơ yếu lý lịch các thành viên HĐQT**

<b>Ông Nguyễn Bích Lâm – Chủ tịch HĐQT kiêm Tổng giám đốc</b>	
Trình độ chuyên môn	Cử nhân ngoại ngữ
Số lượng CP sở hữu (đại diện, cá nhân)	Sở hữu cá nhân: 120.375 cổ phiếu, chiếm 1,43% vốn điều lệ
Chức vụ tại các Công ty khác	Thành viên HĐQT tại CTCP vận tải miền Trung Thành viên HĐQT tại CTCP Kintetsu Vietnam
Quá trình công tác	1988 – 2001: Công tác tại Công ty Giao nhận kho vận Ngoại thương TP.HCM - Vinatrans 2001 – nay: Công tác tại Công ty Cổ phần Vận tải Ngoại thương – Vinafreight

<b>Ông Bùi Tuấn Ngọc – Phó chủ tịch HĐQT</b>	
Trình độ chuyên môn	Cử nhân Kinh tế Ngoại thương Kỹ sư xây dựng
Số lượng CP sở hữu (đại diện, cá nhân)	Sở hữu đại diện cho CTCP Transimex: 4.479.395 cổ phiếu, chiếm 53,47% vốn điều lệ
Chức vụ tại các Công ty khác	Giám đốc Công ty TNHH TM-XD-SX Thiên Hải. Chủ tịch HĐQT Công ty Transimex. Chủ tịch HĐQT CTCP Đầu tư Vina Chủ tịch HĐQT CTCP Đầu tư Toàn Việt Phó Chủ tịch HĐQT CTCP Vận tải và Xếp dỡ Hải An Phó Chủ tịch HĐQT CTCP Cholimex
Quá trình công tác	1988 – 1992: Công tác tại công ty Seaprodex 1992 – 1993: Công tác tại Liên hiệp DVLH SX TM TPHCM 1993 – 1994: Công tác tại trung tâm TM Liên Doanh Việt-Xô TPHCM 1994 – nay: Giám đốc Công ty TNHH TM-XD-SX Thiên Hải 2006 – nay: Chủ tịch HĐQT CTCP Transimex 2007 – nay: Chủ tịch HĐQT CTCP Đầu tư Vina

	2009 – nay: Chủ tịch HĐQT CTCP Đầu tư Toàn Việt 2011 – nay: Phó Chủ tịch HĐQT CTCP Vận tải và Xếp dỡ Hải An 2012 – nay: Phó Chủ tịch HĐQT CTCP Vinafreight 2016 – nay: Phó Chủ tịch HĐQT CTCP Cholimex
--	---

<b>Ông Chu Việt Cường – Thành viên HĐQT</b>	
Trình độ chuyên môn	Thạc sỹ Quản trị kinh doanh
Số lượng CP sở hữu (đại diện, cá nhân)	Không
Chức vụ tại các Công ty khác	Thành viên HĐQT/Phó TGD CTCP Sovico Thành viên HĐQT CTCP Hàng không Vietjet Thành viên HĐQT Ngân hàng HDBank
Quá trình công tác	1992 – 1994: Research Fellow Viện chiến lược Đông Nam Á 1994 – 1995: Trợ lý TGD Tập đoàn Marubeni Nhật Bản 1996 – 1999: Phó TGD Trung tâm Phát triển Kinh tế Xã hội Việt Nam 2000 – 2006: Giám đốc khối Ebanking & Retail Banking Ngân hàng ANZ. 2006 – 2008 Tổng Giám đốc BNP Paribas-Prevoir JV 2008 – 2009: Phó TGD công ty TNHH Bảo hiểm Prudential 2009 – nay: Thành viên HĐQT/Phó TGD CTCP Sovico 2011 – nay: Thành viên HĐQT CTCP Hàng không Vietjet 06/2013 – 09/2013: Chủ tịch HĐQT Ngân hàng Đại Á 2012 – nay: Thành viên HĐQT CTCP Vinafreight 2013 – nay: Thành viên HĐQT Ngân hàng HD-Bank 2017 – nay: Thành viên HĐQT CTCP Vinafreight



<b>Ông Lê Duy Hiệp – Thành viên HĐQT</b>	
Trình độ chuyên môn	Cử nhân Kinh tế
Số lượng CP sở hữu (đại diện, cá nhân)	Không
Chức vụ tại các Công ty khác	Thành viên HĐQT Công ty Transvina Chủ tịch HĐQT Công ty CP Dịch vụ Hàng Hải Phó Chủ tịch HĐQT/Tổng Giám đốc Công ty CP Transimex Thành viên HĐQT Công ty CP Vận tải và xếp dỡ Hải An Thành viên HĐQT Công ty CP Cholimex
Quá trình công tác	1990 – 1998: Công tác tại Công ty Cung ứng Tàu biển TP.HCM. 1998 – 2004: Công tác tại Công ty CP Dịch vụ Hàng Hải. 2004 – 2009: Giám đốc điều hành – Chủ tịch HĐQT Công ty CP Dịch vụ Hàng Hải. 2004 – nay: Thành viên HĐQT Công ty Transvina. 2009 – nay: Phó Chủ tịch HĐQT/Tổng Giám đốc Công ty CP Transimex. 2011 – nay: Thành viên HĐQT Công ty CP Vận tải và Xếp dỡ Hải An. 2012 – nay: Thành viên HĐQT Công ty CP Vinafreight. 2016 – nay: Thành viên HĐQT Công ty CP Cholimex



### **Ông Trương Minh Long – Thành viên HĐQT**

Trình độ chuyên môn	Cử nhân Kinh tế
Số lượng CP sở hữu (đại diện, cá nhân)	Sở hữu đại diện cho CTCP giao nhận kho vận ngoại thương Việt Nam: 912.000 cổ phiếu, chiếm 10,89% vốn điều lệ
Chức vụ tại các Công ty khác	Thành viên HĐQT/ Tổng GD công ty CTCP Giao nhận Kho vận Ngoại thương TP. HCM - Vinatrans Thành viên HĐQT công ty Vinalink Thành viên HĐQT công ty Vinatrans Danang Thành viên HĐQT công ty TNHH Con Đường Việt – Vietway
Quá trình công tác	1993 – nay: Công tác tại CTCP Giao nhận Kho vận Ngoại thương TP. HCM - Vinatrans 2017 – nay: Phó TGD CTCP Transimex 2017 – nay: Thành viên HĐQT CTCP Vinafreight

### **Ông Nguyễn Huy Diệu – Thành viên HĐQT**

Trình độ chuyên môn	Cử nhân Kinh tế
Số lượng CP sở hữu (đại diện, cá nhân)	Sở hữu cá nhân: 525 cổ phiếu, chiếm 0,01% vốn điều lệ
Chức vụ tại các Công ty khác	Thành viên HĐQT công ty Liên doanh Konoike Vina Phó chủ tịch HĐQT CTCP vận tải Transimex
Quá trình công tác	1987 – 2002: Nhân viên công ty Giao nhận Kho vận Ngoại thương TP.HCM – Vinatrans 2002 – nay: Phó Tổng Giám đốc kiêm Thành viên HĐQT Công ty Cổ phần Vinafreight

<b>Ông Nguyễn Anh Minh – Thành viên HĐQT</b>	
Trình độ chuyên môn	Thạc sĩ QTKD
Số lượng CP sở hữu (đại diện, cá nhân)	Sở hữu cá nhân: 50 cổ phiếu, chiếm 0,000006% vốn điều lệ
Chức vụ tại các Công ty khác	Phó tổng Giám đốc CTCP Transimex
Quá trình công tác	<p>1998 – 1999: Nhân viên kinh doanh tại Công ty Liên doanh Malaya Việt Nam</p> <p>1999 – 2003: Nhân viên kinh doanh/ trưởng bộ phận kinh doanh công ty Giao nhận Kho vận Ngoại Thương TP.HCM – Vinatrans</p> <p>2003 – 2007: Phó phòng HK/Trưởng phòng sales HK Công ty CP Vận tải Ngoại thương (nay là CTCP Vinafreight)</p> <p>2007 – 2009: Trưởng phòng phân tích kinh doanh/ Trợ lý tổng giám đốc Công ty CP Vận tải Ngoại thương (nay là CTCP Vinafreight)</p> <p>2009 – 2014: Giám đốc công ty TNHH Con Đường Việt – Vietway</p> <p>2019 – Nay: Phó tổng Giám đốc CTCP Transimex</p> <p>2019 – Nay: Thành viên HĐQT CTCP Vinafreight</p>

## THÀNH VIÊN BAN TỔNG GIÁM ĐỐC

STT	Họ và tên	Chức vụ/Liên quan
1	Nguyễn Bích Lâm	Tổng Giám đốc
2	Nguyễn Huy Diệu	Phó Tổng Giám đốc
3	Nguyễn Anh Minh	Phó Tổng Giám đốc
4	Lê Thị Ngọc Anh	Kế toán trưởng



**Ông Nguyễn Bích Lâm**

Tổng GD



**Ông Nguyễn Duy Hiệu**

Phó tổng GD



**Ông Nguyễn Anh Minh**

Phó tổng GD



**Bà Lê Thị Ngọc Anh**

Kế toán trưởng

## Sơ yếu lý lịch các thành viên Ban Tổng Giám đốc

(Thông tin của ông Nguyễn Bích Lâm, ông Nguyễn Huy Diệu và ông Nguyễn Anh Minh xem ở mục sơ yếu lý lịch của HĐQT)

<b>Bà Lê Thị Ngọc Anh – Kế toán trưởng</b>	
Trình độ chuyên môn	Cử nhân Kế toán - Kiểm toán
Số lượng CP sở hữu (đại diện, cá nhân)	Sở hữu cá nhân: 5.835 cổ phiếu, chiếm 0,069% vốn điều lệ
Chức vụ tại các Công ty khác	Trưởng BKS CTCP Transimex Thành viên BKS CTCP Logistics Vinalink
Quá trình công tác	1997 – 1998: Công tác tại Công ty TNHH Kiến trúc Xây dựng mới 1998 – 2001: Công tác tại Công ty TNHH Việt Đan 2001 – 2002: Công tác tại Công ty Giao nhận kho vận Ngoại thương TP. HCM (Vinatrans) 2002 – nay: Công tác tại CTCP Vận tải Ngoại thương (Vinafreight) 2017 – nay: Trưởng BKS CTCP Transimex

## THÀNH VIÊN BAN KIỂM SOÁT

STT	Họ và tên	Chức vụ/Liên quan
1	Lê Văn Hùng	Trưởng ban
2	Phan Phương Tuyền	Thành viên
3	Nguyễn Hồng Kim Chi	Thành viên

**Ông Lê Văn Hùng**

Trưởng BKS



**Bà Phan Phương Tuyền**

Thành viên BKS



**Bà Nguyễn Hồng Kim Chi**

Thành viên BKS





**Sơ yếu lý lịch các thành viên BKS**

<b>Ông Lê Văn Hùng – Trưởng ban</b>	
Trình độ chuyên môn	Cử nhân Kế toán
Số lượng CP sở hữu (đại diện, cá nhân)	Không
Chức vụ tại các Công ty khác	Kế toán trưởng tại CTCP Transimex Thành viên BKS tại CTCP XNK&ĐT Chợ Lớn
Quá trình công tác	2009 – nay: Công tác tại CTCP Transimex, chức vụ: Kế toán trưởng. 2016 – nay: Thành viên BKS Công ty CP XNK&ĐT Chợ Lớn 2017 – nay : Trưởng ban kiểm soát CTCP Vinafreight

<b>Bà Phan Phương Tuyền – Thành viên</b>	
Trình độ chuyên môn	Cử nhân Kế toán
Số lượng CP sở hữu (đại diện, cá nhân)	Sở hữu cá nhân: 1.230 cổ phiếu, chiếm 0,00015% vốn điều lệ)
Chức vụ tại các Công ty khác	Thành viên BKS tại Công ty CP Vinalink Trưởng BKS tại Công ty Konoike Vina
Quá trình công tác	1992 – 1996: Công tác tại Công ty Điện tử tin học Seatic. 1996 – 1996: Công tác tại Công ty Giao nhận kho vận Ngoại thương TP .HCM – Vinatrans. 1997 – nay: Công tác tại Công ty TNHH Vận tải Việt Nhật (Konoiko Vina), chức vụ: kế toán trưởng. 2012-nay: Thành viên BKS CTCP Vinafreight

<b>Bà Nguyễn Hồng Kim Chi – Thành viên</b>	
Trình độ chuyên môn	Cử nhân Tài chính – Tín dụng
Số lượng CP sở hữu (đại diện, cá nhân)	Không
Chức vụ tại các Công ty khác	Phó phòng kế toán CTCP Transimex
Quá trình công tác	1996 – nay: Phó phòng Kế toán CTCP Transimex 2016 – nay: Thành viên BKS CTCP Vinafreight

# NHỮNG THAY ĐỔI TRONG HĐQT, BKS, BAN TỔNG GIÁM ĐỐC

STT	Họ và tên	Chức vụ	Ngày bổ nhiệm	Ngày miễn nhiệm
1	Tôn Thất Hưng	Thành viên HĐQT	21/04/2017	29/03/2019
2	Nguyễn Anh Minh	Thành viên HĐQT	25/04/2019	
3	Nguyễn Anh Minh	Phó Tổng GD Công ty	03/01/2020	

## TÌNH HÌNH NHÂN SỰ VÀ CHÍNH SÁCH NGƯỜI LAO ĐỘNG

### Tình hình nhân sự

Trong năm vừa qua, nhân sự bán hàng cấp thấp của Công ty có nhiều sự biến động do cạnh tranh về người lao động giữa các công ty cùng ngành có xu hướng tăng cao. Tính tới cuối năm 2019, tổng số lao động của Công ty là 267 người.

STT	Tính chất phân loại	Số lượng	Tỷ lệ
A	Theo trình độ		
1	Trên Đại học	15	5,6%
2	Đại học	152	57%
3	Cao đẳng	46	17,2%
4	Khác	54	20.2%
B	Theo tính chất hợp đồng lao động		
1	Hợp đồng có xác định thời hạn	60	22.5%
2	Hợp đồng không xác định thời hạn	205	76.8%
3	Hợp đồng theo thời vụ (công nhật)	2	0.7%



## Các chính sách cho người lao động

### Chính sách đào tạo

Vinafreight luôn coi trọng vấn đề đào tạo nhân sự và tạo mọi điều kiện để nhân viên có cơ hội phát triển bản thân vì Công ty luôn ý thức được tầm quan trọng của một đội ngũ CBCNV nhiệt huyết và giỏi chuyên môn. Vì thế, hằng năm Công ty vẫn thường xuyên tổ chức các khóa đào tạo ngắn hạn cho mọi cấp CNBNV: nhân viên bán hàng sẽ được cung cấp các khóa học về sản phẩm và dịch vụ của Công ty cũng như khóa huấn luyện kỹ năng thuyết phục khách hàng; nhân viên tài chính kế toán, hành chính,... sẽ được nâng cao khả năng tin học văn phòng cũng như được cập nhật thường xuyên các Thông tư, Quy định mới của Nhà nước có liên quan đến hoạt động kinh doanh của Công ty; các cán bộ quản lý sẽ có khóa đào tạo chuyên sâu về quản lý doanh nghiệp nhằm tăng khả năng và hiệu quả quản trị,... Bên cạnh đó, Vinafreight cũng luôn quan tâm đến việc đào tạo và huấn luyện cho CBCNV về các kỹ năng để ứng phó với những tình huống khẩn cấp như kỹ năng sơ cấp cứu và kỹ năng PCCC.

### Chính sách lương, thưởng, phúc lợi

Chế độ tiền lương được Vinafreight xây dựng trên cơ sở vận dụng các quy định hiện hành của Nhà nước và căn cứ vào hiệu quả kinh doanh thực hiện, kết hợp với giá trị công việc, giá trị sản phẩm, vai trò, trách nhiệm của người lao động, các yếu tố ảnh hưởng của nền kinh tế, xã hội như: mặt bằng thị trường từng địa phương, hệ số trượt giá, tăng trưởng về thu nhập bình quân. Vì vậy Công ty luôn đảm bảo quy chế trả lương công bằng, minh bạch, thực sự khuyến khích người lao động phát huy năng lực làm việc. Ngoài ra, Công ty cũng có chính sách khen thưởng – kỷ luật kịp thời và hợp lý nhằm khuyến khích tinh thần tự giác, cầu tiến và nâng cao năng suất lao động ở nhân viên. Nhờ đó, thu nhập của người lao động luôn được cải thiện, năm sau cao hơn năm trước.



Tình hình thay đổi mức lương và mức thu nhập bình quân của Công ty từ năm 2015 đến nay như sau:

Đơn vị: VNĐ

TT	Năm	Mức lương bình quân	Mức thu nhập bình quân
1	2015	7.000.000	9.500.000
2	2016	8.000.000	10.500.000
3	2017	9.000.000	13.000.000
4	2018	9.000.000	13.000.000
5	2019	9.000.000	13.000.000

Không chỉ chăm lo đời sống vật chất cho nhân viên, Vinafreight cũng quan tâm đến các giá trị tinh thần. Theo đó, Công ty luôn có các khoản hỗ trợ và quà tặng cho người lao động khi có các sự kiện lễ tế, hiếu hỷ,... Bên cạnh đó, sức khỏe của mọi CBCNV cũng được Vinafreight lưu tâm: các buổi khám sức khỏe định kỳ vẫn được tổ chức đúng tiêu chuẩn và thời gian, đảm bảo đầy đủ các quyền lợi về

kiểm tra sức khỏe và chế độ BHYT, BHLĐ cho nhân viên.

Trong bối cảnh cạnh tranh về nguồn nhân lực đang ngày càng trở nên gay gắt, Vinafreight vẫn không ngừng hoàn thiện các chính sách cho người lao động nhằm tăng sự gắn bó và đoàn kết giữa nhân viên với Công ty, từ đó cũng nâng cao được tinh thần và trách nhiệm làm việc ở nhân viên.



# CƠ CẤU CỔ ĐÔNG VÀ VỐN CSH

Tổng số cổ phần: 8.392.250 cổ phần

Loại cổ phần: Cổ phần thường

Số cổ phần được chuyển nhượng tự do: 8.376.750 cổ phần

Mệnh giá: 10.000 đồng

Số cổ phần đang lưu hành: 8.376.750

Cổ phiếu quỹ: 15.500 cổ phần

STT	Loại cổ đông	Số cổ phần	Giá trị (VND)	Tỷ lệ sở hữu
I	Cổ đông Nhà nước	-	-	-
II	Cổ đông nội bộ			
II	Cổ đông trong nước	8.038.900	80.389.000.000	95,79%
1	Cá nhân	1.237.495	12.374.950.000	14,75%
2	Tổ chức	6.801.405	68.014.050.000	81,04%
III	Cổ đông nước ngoài	337.850	3.378.500.000	4,03%
1	Cá nhân	14.760	147.600.000	0,18%
2	Tổ chức	323.090	3.230.900.000	3,85%
IV	Cổ phiếu quỹ	15.500	155.000.000	0,18%
	Tổng cộng	8.392.250	83.922.500.000	100%



# BÁO CÁO ĐÁNH GIÁ TÁC ĐỘNG LIÊN QUAN TỚI MÔI TRƯỜNG VÀ XÃ HỘI



## Đánh giá liên quan đến các chỉ tiêu môi trường

Về mặt quản lý nguyên vật liệu, do đặc thù ngành nghề nên Công ty không sử dụng bất kỳ nguyên vật liệu nào trong quá trình hoạt động kinh doanh. Bên cạnh đó, những container, gỗ chèn và bao bì ni lông sử dụng trong quá trình vận chuyển, lưu kho đều có thể tái chế được.



## Đánh giá liên quan đến trách nhiệm của doanh nghiệp đối với cộng đồng địa phương

Song song với quá trình phát triển kinh doanh, Vinafreight cũng không quên chia sẻ trách nhiệm với cộng đồng và xã hội. Công ty luôn sẵn sàng hỗ trợ trong việc xây dựng nhà tình nghĩa, tình thương khi có sự vận động của chính quyền sở tại. Đồng thời, Công ty cũng đóng góp ủng hộ cho các chương trình từ thiện – xã hội của địa phương, Trung ương, tham gia đầy đủ các chương trình hoạt động của Công đoàn khối Doanh Nghiệp Thương Mại Trung Ương tại TP.HCM.

Bên cạnh tham gia các chương trình thiện nguyện do chính quyền địa phương kêu gọi, các nhân viên công ty cũng thường xuyên tự vận động, tuyên truyền cho chương trình hiến máu nhân đạo, tổ chức bữa cơm từ thiện tại các bệnh viện, đi thăm và phát quà trung thu, quà tết cho các trẻ em nghèo của một số địa phương.



## Đánh giá liên quan tới người lao động

Vinafreight luôn thực hiện đầy đủ và kịp thời các chính sách của Nhà nước có liên quan đến người lao động. Bên cạnh đó, Công ty còn tạo mọi điều kiện cho CBCNV có cơ hội nâng cao kiến thức, kỹ năng qua các buổi đào tạo. Sức khỏe, an toàn lao động của người lao động cũng được Công ty quan tâm thông qua các chương trình khám sức khỏe, phổ biến quy định an toàn lao động, phòng cháy chữa cháy định kỳ.







# Phần III

---

Đánh giá kết quả kinh doanh

Tình hình tài sản nguồn vốn

Kế hoạch phát triển tương lai

# ĐÁNH GIÁ KẾT QUẢ KINH DOANH

## TỔNG QUAN KẾT QUẢ KINH DOANH

Chỉ tiêu	ĐVT	TH 2018	TH 2019	Thay đổi (%)
Tổng doanh thu từ hoạt động kinh doanh chính	Tr. Đ	1.676.896	1.519.304	-9,40%
Doanh thu từ hoạt động tài chính	Tr. Đ	16.505	13.053	-20,92%
Lợi nhuận thuần từ hoạt động kinh doanh	Tr. Đ	36.432	20.903	-42,62%
Doanh thu khác	Tr. Đ	3.085	3.046	-1,27%
Lợi nhuận trước thuế	Tr. Đ	39.464	23.818	-39,65%
Lợi nhuận sau thuế	Tr. Đ	33.710	19.795	-41,28%

### Thuận lợi

- Bên cạnh một số biến động về nhân sự bán hàng ở cấp thấp, nhìn chung tập thể người lao động trong công ty có tư tưởng ổn định, an tâm gắn bó với công ty, siêng năng tận tụy với công việc, hoàn thành tốt công việc được giao với đầy đủ lương tâm chức nghiệp.
- HĐQT luôn tâm huyết và giúp đỡ Ban Tổng giám đốc, thể hiện được vai trò trách nhiệm trong lãnh đạo, điều hành.
- Trong suốt quá trình hoạt động từ khi thành lập đến nay, Công ty luôn nhận được sự quan tâm giúp đỡ của VLA, của chính quyền sở tại, của các tổ chức tài chính tín dụng và của các đối tác kinh doanh trong và ngoài nước.
- Định hướng siết chặt công nợ, không để phát sinh nợ xấu của Công ty đã bước đầu phát huy hiệu quả, giúp Công ty kịp thời quay vòng vốn khi phía người bán cũng đang thay đổi chính sách thu nợ.
- Công ty đã tiết giảm được một phần chi phí ở khâu quản lý và bán hàng, giảm bớt áp lực lên lợi nhuận trước thuế.
- Các dự án đầu tư của Công ty, đặc biệt là dự án cảng Mipec vẫn được tiến hành theo tiến độ. Dự kiến trong 2 năm đầu hoạt động, mỗi năm dự án sẽ mang về khoảng 130 tỷ đồng, trong 8 năm tiếp theo, tốc độ tăng trưởng lợi nhuận được duy trì ở mức 18%/năm.

## Hạn chế

- Lực lượng nhân viên bán hàng thường xuyên biến động do nhiều lý do khác nhau, mặc dù đã được bổ sung liên tục nhưng vẫn còn thiếu. Đây là tình hình chung về nhân sự bán hàng trong những năm gần đây khi luôn có sự dịch chuyển của loại hình nhân sự này từ doanh nghiệp này sang doanh nghiệp khác.
- Đội ngũ bán hàng chỉ chuyên tâm khai thác và phát triển kinh doanh mà ít chú ý trong việc hỗ trợ quản lý rủi ro và công nợ.
- Các nhân sự chủ chốt tuy vững về chuyên môn nghiệp vụ nhưng vẫn thiếu nhiều kinh nghiệm về quản lý điều hành, nhất là khi thị trường có những biến động nhất định.

# TÌNH HÌNH QUẢN TRỊ TÀI SẢN NGUỒN VỐN

## Tình hình tài sản

Đơn vị: Triệu đồng

Chỉ tiêu	31/12/2018	31/12/2019
<b>A. TÀI SẢN NGẮN HẠN</b>	<b>458.381</b>	<b>406.730</b>
Tiền và các khoản tương đương tiền	97.203	138.652
Đầu tư tài chính ngắn hạn	35.842	21.619
Các khoản phải thu ngắn hạn	321.670	242.615
Hàng tồn kho	-	-
Tài sản ngắn hạn khác	3.667	3.844
<b>B. TÀI SẢN DÀI HẠN</b>	<b>286.533</b>	<b>309.569</b>
Các khoản phải thu dài hạn	8.057	9.935
Tài sản cố định	3.649	2.640
Bất động sản đầu tư	-	-
Đầu tư tài chính dài hạn	274.444	295.146
Tài sản dài hạn khác	383	1.848
<b>TỔNG CỘNG TÀI SẢN</b>	<b>744.914</b>	<b>716.298</b>

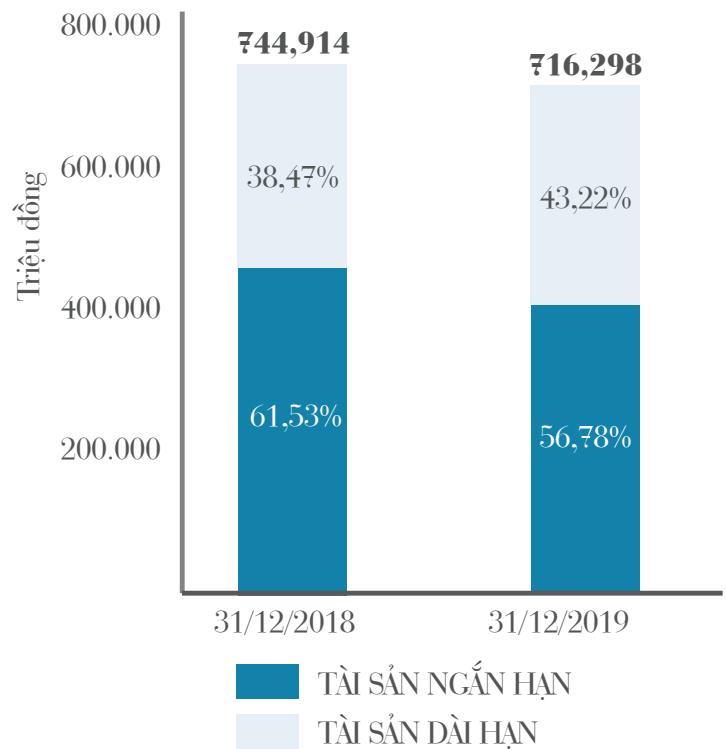


Tính tới cuối năm 2019, tổng tài sản của Vinafreight nhìn chung giảm 3,84% (tương đương 28,616 tỷ). Trong đó, các khoản phải thu ngắn hạn giảm mạnh nhất (-24,58% tương đương với -79,06 tỷ) do tác động kép của việc hoạt động kinh doanh bị thu hẹp và chủ trương siết chặt chính sách tín dụng. Về mặt tài sản dài hạn, khoản đầu tư tài chính dài hạn của Vinafreight năm vừa qua tăng lên đáng kể do lợi nhuận tại các công ty liên doanh liên kết tăng và do Công ty đầu tư thêm 12,5 tỷ vào Công ty cổ phần dịch vụ Logistic Thăng Long.

Những thay đổi trên đã dẫn đến tỷ trọng tài sản ngắn và dài hạn của Vinafreight cũng có sự dịch chuyển khoảng 4,75% trong cơ cấu tổng tài sản:

### Tình hình nợ phải trả và vốn CSH

Cơ cấu và quy mô tài sản CTCP Vinafreight trong 2 năm gần nhất



Đơn vị: Triệu đồng

Chỉ tiêu	31/12/2018	31/12/2019
<b>C. NỢ PHẢI TRẢ</b>	<b>404.695</b>	<b>359.954</b>
<b>Nợ ngắn hạn</b>	<b>399.234</b>	<b>353.826</b>
Phải trả người bán ngắn hạn	179.808	111.565
Người mua trả tiền trước ngắn hạn	2.638	1.548
Thuế và các khoản phải nộp Nhà nước	9.013	6.555
Phải trả người lao động	9.086	11.447
Chi phí phải trả ngắn hạn	3.554	1.989
Phải trả ngắn hạn khác	115.716	117.777
Vay và nợ thuê tài chính ngắn hạn	67.462	89.813
Dự phòng phải trả ngắn hạn	-	-
Quỹ khen thưởng phúc lợi	11.956	13.132
<b>Nợ dài hạn</b>	<b>5.461</b>	<b>6.127</b>

Doanh thu chưa thực hiện dài hạn	-	-
Phải trả dài hạn khác	5.461	6.127
Vay và nợ thuê tài chính dài hạn	-	-
Thuế thu nhập hoãn lại phải trả	-	-
<b>D. VỐN CHỦ SỞ HỮU</b>	<b>340.219</b>	<b>356.345</b>
<b>Vốn chủ sở hữu</b>	<b>340.219</b>	<b>356.345</b>
Vốn góp của chủ sở hữu	83.923	83.923
Cổ phiếu phổ thông có quyền biểu quyết	83.923	83.923
Thặng dư vốn cổ phần	30.199	30.199
Cổ phiếu quỹ	(155)	(155)
Quỹ đầu tư phát triển	8.926	9.926
Lợi nhuận sau thuế chưa phân phối	210.728	225.776
LNST chưa phân phối lũy kế đến cuối kỳ trước	210.728	206.975
LNST chưa phân phối kỳ này	-	18.801
Lợi ích của cổ đông không kiểm soát	6.598	6.676
<b>TỔNG CỘNG NGUỒN VỐN</b>	<b>744.914</b>	<b>716.298</b>

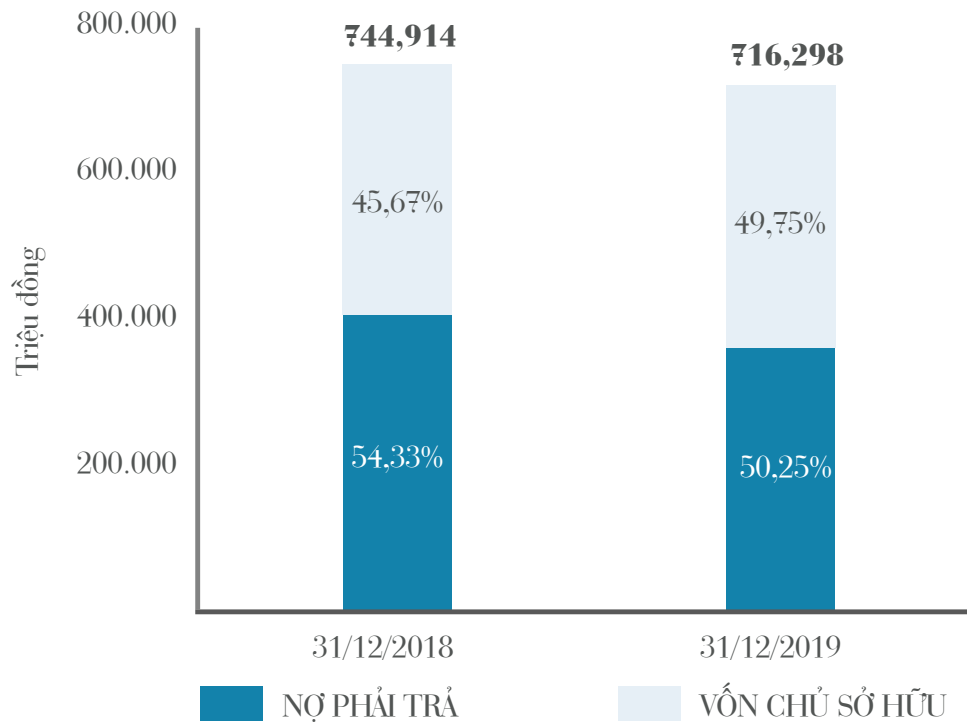
Do chính sách công nợ từ các hãng vận tải thay đổi, Công ty đang dần dịch chuyển cơ cấu nợ phải trả từ các khoản phải trả sang nợ vay. Theo đó, tại thời điểm 31/12/2019, các khoản phải trả người bán đã giảm 37,95% (tương đương 68,24 tỷ), đồng thời khoản vay và nợ thuê tài chính ngắn hạn cũng tăng 33,13% (tương đương 22,35 tỷ). Tổng kết năm 2019, tổng nợ phải trả của Công ty giảm 11,06% (tương đương 51,62 tỷ)

Đối với vốn chủ sở hữu, trong năm Công ty đã tiến hành phân phối lợi nhuận theo NQ của ĐHĐCĐ thường niên năm 2019 số 01/2019/NQ-ĐHĐCĐ như sau:

- Chia cổ tức bằng tiền mặt (10% mệnh giá), giá trị khoản chi ra là 8,38 tỷ đồng;
- Trích quỹ đầu tư phát triển 1 tỷ đồng;
- Trích quỹ khen thưởng phúc lợi tại công ty mẹ và các công ty con 1,31 tỷ đồng;
- Trích quỹ khen thưởng CBCNV tại công ty mẹ và các công ty con 3,37 tỷ đồng;
- Trích quỹ hoạt động của hội đồng quản trị và BKS 1,36 tỷ.

Ngoài ra, các khoản vốn góp của chủ sở hữu trong năm không có sự thay đổi. Vì vậy, sự đóng góp của lợi nhuận chưa phân phối năm nay cao hơn năm trước đã giúp tổng vốn chủ sở hữu tại ngày 31/12/2019, tăng 4,74% (tương đương 16,13 tỷ đồng).

**Cơ cấu và quy mô nguồn vốn CTCP Vinafreight trong 2 năm gần nhất**



# KẾ HOẠCH PHÁT TRIỂN TƯƠNG LAI

## Hoạt động kinh doanh

- Tiếp tục ổn định các hoạt động cung cấp dịch vụ, đặc biệt là dịch vụ vận tải hàng hóa và bán vé máy bay;
- Chú trọng củng cố hoạt động logistics nội địa, phát triển dịch vụ lưu kho và phân phối hàng hóa cho khách hàng, hoàn thiện các dịch vụ trọn gói;
- Ổn định và khai thác có hiệu quả thế mạnh của các đối tác có liên kết sâu rộng với Công ty, tạo nên chuỗi cung ứng dịch vụ hoàn thiện, có sức cạnh tranh;
- Giữ vững mối quan hệ tốt với các khách hàng đại lý lớn với nguồn hàng ổn định, thực hiện cân đối việc đối lưu hàng hóa;
- Giảm gánh nặng cho Công ty bằng cách tiết giảm những chi phí không cần thiết;
- Tiếp tục cải thiện chính sách tín dụng với các khách hàng lớn và khách hàng toàn cầu nhằm mục đích vừa giữ khách vừa bảo đảm thu đủ thu đúng công nợ và giảm thiểu tình trạng nợ xấu khó đòi;
- Tiếp tục nâng cao hiệu quả hoạt động của chi nhánh Hà Nội – Hải Phòng và đại lý Pan Con;
- Tiếp tục giữ vững hoạt động kinh doanh GSA của công ty TNHH DVHK Vector Quốc tế và công ty TNHH Đầu tư Phát triển TM Con Đường Việt trong điều kiện có nhiều biến động trên thị trường GSA và chính sách hoạt động từ đối tác thay đổi. Từ đó tạo mọi điều kiện cho các công ty này duy trì và tăng trưởng sản lượng, tiếp cận được những hãng hàng không tốt để mở rộng khả năng làm GSA;
- Trong mối quan hệ với đối tác, tiếp tục thắt chặt thêm quan hệ với CAAV và các cơ quan hữu quan tại các cảng hàng không, đồng thời cũng giữ vững và phát triển quan hệ đại lý hàng hóa đối với các hãng vận chuyển đối tác hiện tại.

## Hoạt động đầu tư

- Tăng vốn góp vào Công ty Cổ phần Logistics Thăng Long;
- Góp vốn thành lập Công ty Cổ phần Logistics Vĩnh Lộc với mức vốn góp là 53.600.000.000 đồng, chiếm 20% vốn điều lệ;
- Tiếp tục triển khai thực hiện dự án đầu tư cảng MIPEC tại Hải Phòng.







# Phần IV

---

Đánh giá về các mặt hoạt động

Các kế hoạch định hướng của HĐQT



# ĐÁNH GIÁ VỀ CÁC MẶT HOẠT ĐỘNG CỦA CÔNG TY

## Công tác lãnh đạo

Trên cơ sở nội dung Nghị quyết đã được thông qua tại ĐHĐCĐ thường niên năm 2019, HĐQT họp thảo luận và đề ra biện pháp lãnh đạo Ban Tổng giám đốc thực hiện.

Căn cứ kế hoạch sản xuất kinh doanh 2019, HĐQT đã chỉ đạo Công ty chủ động và kịp thời trong việc ứng phó với những biến động bất thường của tình hình kinh tế trong nước và thế giới, giảm thiểu những tác động tiêu cực đến hoạt động của Công ty, kịp thời điều chỉnh các phương hướng kinh doanh phù hợp nhằm thích ứng xu thế mới, giúp Công ty duy trì hoạt động trong giai đoạn khó khăn thách thức.

## Tình hình hoạt động


Bên cạnh những thuận lợi trong quá trình điều hành hoạt động Công ty, Vinafreight vẫn phải đối mặt với một số khó khăn sau:

- Có sự biến động của một số khách hàng lớn đa quốc gia do xu hướng đấu thầu toàn cầu;
- Cạnh tranh gay gắt, nhất là sự cạnh tranh đến từ các doanh nghiệp Logistics nước ngoài đã có mặt tại Việt Nam;
- Nhân sự bán hàng thường xuyên biến động, gây ảnh hưởng đến danh sách khách hàng;
- Các Công ty con như Vector và Vietway gặp nhiều khó khăn trong kinh doanh do thay đổi về chính sách của các hãng hàng không mà 2 công ty này là tổng đại lý hàng hóa.

## Kết quả sản xuất kinh doanh năm 2019

Tổng doanh thu: 1.519.304.276.227 đồng (đạt 87,25 % kế hoạch)

Lợi nhuận trước thuế: 23.818.205.306 đồng (đạt 58,05 % kế hoạch)





# CÁC KẾ HOẠCH, ĐỊNH HƯỚNG CỦA HĐQT

Trước tình hình kinh tế trong nước và thế giới đang gặp khó khăn do ảnh hưởng từ chiến tranh thương mại chưa dứt và mới đây là dịch bệnh Covid 19, HĐQT định hướng sẽ tiếp tục cố gắng duy trì mối quan hệ hợp tác hiện tại với các đối tác và khách hàng cũ, nhằm đảm bảo được số lượng chuyến hàng và sản lượng vận chuyển trong giai đoạn này không bị giảm quá mạnh, cũng như có thể sớm phục hồi được hoạt động bình thường ngay khi nền kinh tế bình ổn trở lại. Đặc biệt, các Hiệp định thương mại tự do đã bắt đầu có hiệu lực, nên giai đoạn này Công ty càng cần phải cố gắng duy trì hoạt động và có những chuẩn bị cần thiết để có thể nắm bắt kịp thời cơ hội phát triển sau khi dịch bệnh kết thúc.

Ngay sau khi có Nghị quyết đại hội đồng cổ đông thường niên năm 2020, HĐQT cam kết trước ĐHĐCĐ sẽ thực thi quyền hạn và nhiệm vụ của mình một cách khẩn trương và trung thực, cố gắng hoàn thành nhiệm vụ Đại hội đồng cổ đông giao để đảm bảo cho sự phát triển của Công ty cũng như đảm bảo

quyền lợi của tất cả các cổ đông và nhà đầu tư. Các phương án hoạt động cụ thể như sau:

- Chỉ đạo và giám sát Ban Tổng giám đốc thực hiện hoàn thành kế hoạch kinh doanh năm 2020;
- Tiếp tục ổn định việc quản trị đối với các công ty con trong hệ thống công ty để đảm bảo sự thống nhất chung trong công tác quản trị Công ty;
- Tiếp tục duy trì các phiên họp thường kỳ, ít nhất mỗi quý một lần để bàn bạc, thảo luận chiến lược kinh doanh, kịp thời định hướng và điều chỉnh hoạt động của Công ty để phù hợp với tình hình thị trường, thông qua các báo cáo, kế hoạch kinh doanh của Ban Tổng Giám đốc; ngoài ra, HĐQT còn thường xuyên trao đổi qua email những vấn đề khác liên quan đến quản trị Công ty;
- Giám sát chặt chẽ, chỉ đạo kịp thời và kiên quyết các hoạt động của Ban Tổng Giám đốc trong việc triển khai và tổ chức thực hiện Nghị quyết Đại hội đồng cổ đông thường niên năm 2020.









# Phần V

---


Đại hội đồng cổ đông

Hội đồng quản trị

Ban kiểm soát

Giao dịch cổ phiếu của người nội bộ

Thù lao và các khoản lợi ích của HĐQT,  
BGĐ BKS



# ĐẠI HỘI ĐỒNG CỔ ĐÔNG

## CÁC NGHỊ QUYẾT CỦA ĐHĐCĐ

STT	Số Nghị quyết/Quyết định	Ngày	Nội dung
1	01/2019/NQ-ĐHĐCĐ	25/04/2019	<ul style="list-style-type: none"> <li>• Thông qua báo cáo hoạt động năm 2018 của Hội đồng Quản trị, Ban Giám đốc, Ban Kiểm soát và phương hướng hoạt động năm 2019</li> <li>• Thông qua kết quả sản xuất kinh doanh hợp nhất năm 2018</li> <li>• Thông qua Báo cáo tài chính hợp nhất niên độ tài chính 2018 của Công ty đã được kiểm toán và phương án phân phối lợi nhuận năm 2018.</li> <li>• Thông qua việc ủy quyền cho Hội đồng Quản trị chọn đơn vị kiểm toán BCTC năm 2019</li> <li>• Thông qua tờ trình Chủ tịch kiêm tổng Giám đốc</li> <li>• Thông qua chủ trương thay đổi trụ sở chính của Công ty và sửa đổi điều lệ</li> <li>• Thông qua việc thay đổi, bổ sung mã ngành nghề trên Giấy CNĐKKD của Công ty</li> <li>• Thông qua việc góp vốn bổ sung vào Công ty CP Cảng Mipec</li> <li>• Thông qua việc mua bổ sung cổ phiếu của Công ty CP Giao nhận Kho vận Ngoại thương (VNT:HNX)</li> <li>• Biểu quyết việc bổ sung ông Nguyễn Anh Minh làm thành viên Hội đồng Quản trị thay thế ông Tôn Thất Hưng xin từ nhiệm</li> </ul>
2	02-19/NQ-ĐHĐCĐ	26/08/2019	<p>Thông qua việc di dời trụ sở chính Công ty từ A8 Trường Sơn, P. 2, Q. Tân Bình, TP. HCM về Lầu 1, Block C, tòa nhà Waseco, số 10 Phổ Quang, P. 2, Q. Tân Bình, TP. HCM</p>

3	03-19/NQ-ĐHĐCĐ	05/12/2019	<ul style="list-style-type: none"> <li>Thông qua Báo cáo tình hình sử dụng sau đợt tăng vốn năm 2018</li> <li>Thông qua phương án phát hành cổ phiếu ra công chúng (phát hành cho cổ đông hiện hữu)</li> </ul>
---	----------------	------------	--

# HỘI ĐỒNG QUẢN TRỊ

## HOẠT ĐỘNG CỦA HĐQT

STT	Thành viên HĐQT	Chức vụ	Số buổi họp tham dự	Tỷ lệ	Lý do không tham dự
1	Ông Nguyễn Bích Lâm	Chủ tịch	11	11/11	
2	Ông Bùi Tuấn Ngọc	Phó chủ tịch	10	10/11	Ủy quyền cho ông Lê Duy Hiệp tham dự họp vì bận công tác
3	Ông Lê Duy Hiệp	Thành viên	11	11/11	
4	Ông Nguyễn Huy Diệu	Thành viên	11	11/11	
5	Ông Trương Minh Long	Thành viên	10	10/11	Ủy quyền cho ông Nguyễn Bích Lâm tham dự họp vì bận công tác
6	Ông Chu Việt Cường	Thành viên	9	9/11	Ủy quyền cho ông Nguyễn Bích Lâm tham dự họp vì bận công tác
7	Ông Nguyễn Anh Minh	Thành viên	7	7/11	Vì tham gia HĐQT từ 25/04/2019, thay thế ông Tôn Thất Hưng từ nhiệm



# HOẠT ĐỘNG GIÁM SÁT CỦA HĐQT ĐỐI VỚI BAN TỔNG GIÁM ĐỐC

- Việc cung cấp thông tin, báo cáo cho thành viên HĐQT được Ban Tổng Giám đốc thực hiện thường xuyên và đầy đủ, phục vụ kịp thời công tác chỉ đạo, giám sát của HĐQT đối với Ban Tổng giám đốc.
- Các thành viên trong ban đã nỗ lực làm việc và hoàn thành tốt nhiệm vụ được giao, góp phần vào những kết quả đạt được của Công ty trong năm 2019.
- HĐQT trực tiếp bàn bạc, kịp thời chỉ đạo và góp ý với Ban Tổng giám đốc, từ đó đề nghị những biện pháp cụ thể để tháo gỡ những khó khăn trong nhiều lĩnh vực hoạt động của Công ty.
- Qua quá trình giám sát, HĐQT nhận thấy Ban Tổng giám đốc triển khai hiệu quả các nghị quyết của HĐQT, kịp thời thông tin, báo cáo và điều chỉnh tiến trình thực hiện phù hợp với tình hình kinh doanh thực tế và yêu cầu của HĐQT.


## CÁC NGHỊ QUYẾT CỦA HĐQT

STT	Số Nghị quyết/ Quyết định	Ngày	Nội dung
1	01-19/NQ- HĐQT	30/01/2019	<ul style="list-style-type: none"> <li>• Thông qua thời gian chốt danh sách tham dự ĐHĐCĐ thường niên 2019</li> <li>• Thông qua thời gian và địa điểm tổ chức ĐHĐCĐ thường niên 2018</li> </ul>
2	02-19/NQ- HĐQT	30/01/2019	Thông qua việc thay đổi người được ủy quyền công bố thông tin
3	03-19/NQ- HĐQT	21/02/2019	Điều chỉnh thời gian tổ chức ĐHĐCĐ thường niên 2019
4	04-19/NQ- HĐQT	28/03/2019	Thông qua các Báo cáo và Tờ trình ĐHĐCĐ thường niên 2019
5	05-19/NQ- HĐQT	22/04/2019	Thông qua việc vay vốn ngân hàng Vietcombank bổ sung vốn lưu động phục vụ sản xuất kinh doanh
6	06-19/NQ- HĐQT	23/05/2019	Thông qua nội dung chi cổ tức năm 2018

7	07-19/NQ-HĐQT	04/06/2019	Thông qua chọn lựa đơn vị kiểm toán Báo cáo tài chính năm 2019 của Công ty
8	08-19/NQ-HĐQT	19/07/2019	<ul style="list-style-type: none"> <li>Thông qua việc xin ý kiến cổ đông bằng văn bản về việc di dời trụ sở Công ty</li> <li>Thông qua thời gian chốt danh sách để xin ý kiến bằng văn bản</li> </ul>
9	09-19/NQ-HĐQT	14/08/2019	Thông qua việc góp thêm vốn vào Công ty Cổ phần Thăng Long Logistics
10	10-19/NQ-HĐQT	05/09/2019	Thay đổi điều lệ công ty sau khi di dời trụ sở Công ty
11	11-19/NQ-HĐQT	25/10/2019	<p>Thông qua chủ trương:</p> <ul style="list-style-type: none"> <li>Đầu tư giai đoạn 2 vào Trung tâm Thăng Long Logistics</li> <li>Đầu tư vào Trung tâm Logistics Vĩnh Lộc tại KCN Vĩnh Lộc</li> </ul>
12	12-19/NQ-HĐQT	30/10/2019	<ul style="list-style-type: none"> <li>Thông qua việc triệu tập ĐHĐCĐ bất thường về việc tăng vốn điều lệ bằng cách phát hành thêm cổ phiếu cho cổ đông hiện hữu (và các nội dung khác nếu có)</li> <li>Thông qua thời gian chốt danh sách cổ đông tham dự ĐHĐCĐ bất thường</li> <li>Thông qua thời gian và địa điểm tổ chức ĐHĐCĐ bất thường</li> </ul>

## HOẠT ĐỘNG CỦA CÁC TIỂU BAN THUỘC HĐQT

không có tiểu ban



# BAN KIỂM SOÁT

## HOẠT ĐỘNG CỦA BKS

STT	Thành viên HĐQT	Chức vụ	Số buổi họp tham dự	Tỷ lệ
1	Lê Văn Hùng	Trưởng BKS	2/2	100%
2	Phan Phương Tuyền	Thành viên	2/2	100%
3	Nguyễn Hồng Kim Chi	Thành viên	2/2	100%

### Hoạt động giám sát của BKS với HĐQT, BDH và cổ đông

- Giám sát việc thực hiện nghị quyết Đại hội đồng cổ đông năm 2019;
- Tham dự các cuộc họp của Hội đồng quản trị;
- Thực hiện công việc giám sát hoạt động kinh doanh, quản trị và điều hành của Công ty;
- Rà soát báo cáo tài chính hợp nhất năm 2018 và cho ý kiến và chọn đơn vị kiểm toán, BCTC bán niên và BCTC năm 2019 cho Công ty;
- Kịp thời đưa ra những ý kiến đóng góp để kiểm soát tốt chi phí và tuân thủ sát các quy định mới ban hành của Bộ tài chính.

### Sự phối hợp hoạt động giữa BKS đối với hoạt động của HĐQT, Ban Tổng Giám Đốc điều hành và các cán bộ quản lý khác

BKS đã phối hợp với HĐQT, Ban Tổng Giám đốc để đẩy mạnh việc giám sát thực hiện kết quả kinh doanh, đảm bảo hoàn thành mục tiêu kế hoạch năm 2019 trong khi vẫn đảm bảo tuân thủ đầy đủ các quy định của Nhà nước và Quy chế Công ty.

# GIAO DỊCH CỔ PHIẾU CỦA NGƯỜI NỘI BỘ VÀ NGƯỜI LIÊN QUAN CỦA NGƯỜI NỘI BỘ NĂM 2019

Người thực hiện giao dịch	Quan hệ với người nội bộ	Số CP sở hữu đầu kỳ		Số CP sở hữu cuối kỳ		Lý do tăng/giảm
		Số cổ phiếu	Tỷ lệ	Số cổ phiếu	Tỷ lệ	
Công ty CP Transimex Saigon	Bùi Tuấn Ngọc- PCT HDQT	4.474.895	53,32%	4.479.395	53,47%	Mua

## THÙ LAO VÀ CÁC KHOẢN LỢI ÍCH CỦA HDQT, BGD, BKS

- Tổng tiền lương của các thành viên quản lý chủ chốt: 1.315.000.000 đồng
- Thù lao Hội đồng quản trị, BKS: 800.000.000 đồng



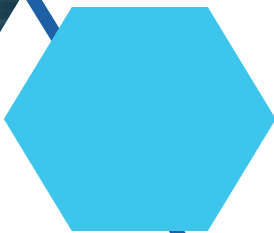




# Phần VI

---

Báo cáo tài chính



**BÁO CÁO TÀI CHÍNH HỢP NHẤT**  
**NĂM TÀI CHÍNH KẾT THÚC NGÀY 31 THÁNG 12 NĂM 2019**

**CÔNG TY CỔ PHẦN**  
**VINAFREIGHT**

## MỤC LỤC

	Trang
1. Mục lục	1
2. Báo cáo của Ban Tổng Giám đốc	2 - 4
3. Báo cáo kiểm toán độc lập	5
4. Bảng cân đối kế toán hợp nhất tại ngày 31 tháng 12 năm 2019	6 - 9
5. Báo cáo kết quả hoạt động kinh doanh hợp nhất cho năm tài chính kết thúc ngày 31 tháng 12 năm 2019	10
6. Báo cáo lưu chuyển tiền tệ hợp nhất cho năm tài chính kết thúc ngày 31 tháng 12 năm 2019	11 - 12
7. Bản thuyết minh Báo cáo tài chính hợp nhất cho năm tài chính kết thúc ngày 31 tháng 12 năm 2019	13 - 43
8. Phụ lục	44

\*\*\*\*\*



**BÁO CÁO CỦA BAN TỔNG GIÁM ĐỐC**

Ban Tổng Giám đốc Công ty Cổ phần Vinafreight (sau đây gọi tắt là “Công ty”) trình bày báo cáo của mình cùng với Báo cáo tài chính hợp nhất cho năm tài chính kết thúc ngày 31 tháng 12 năm 2019 bao gồm Báo cáo tài chính tổng hợp của Công ty và các công ty con (gọi chung là “Tập đoàn”).

**Khái quát về Công ty**

Công ty Cổ phần Vinafreight (tiền thân là Công ty Cổ phần Vận tải Ngoại Thương) là doanh nghiệp được cổ phần hóa từ công ty Nhà nước Xí nghiệp Dịch vụ Kho vận trực thuộc Công ty Giao nhận Kho vận Ngoại thương TP. Hồ Chí Minh theo Quyết định số 0964/2001/QĐ/BTM ngày 10 tháng 9 năm 2001 của Bộ trưởng Bộ Thương mại. Công ty hoạt động theo Giấy chứng nhận đăng ký doanh nghiệp số 0302511219 (số cũ: 4103000781), đăng ký lần đầu ngày 14 tháng 01 năm 2002 do Sở Kế hoạch và Đầu tư TP. Hồ Chí Minh cấp.

Trong quá trình hoạt động Công ty đã được Sở Kế hoạch và Đầu tư TP. Hồ Chí Minh cấp bổ sung các Giấy chứng nhận đăng ký doanh nghiệp sau:

- Giấy chứng nhận điều chỉnh lần thứ 2 ngày 29 tháng 8 năm 2005 về việc tăng vốn điều lệ và bổ sung ngành nghề kinh doanh.
- Giấy chứng nhận điều chỉnh lần thứ 3 ngày 06 tháng 7 năm 2007 về việc tăng vốn điều lệ.
- Giấy chứng nhận điều chỉnh lần thứ 4 ngày 12 tháng 6 năm 2008 về việc chi tiết danh sách cổ đông sáng lập.
- Giấy chứng nhận điều chỉnh lần thứ 5 ngày 21 tháng 6 năm 2013 về bổ sung thông tin về Chi nhánh.
- Giấy chứng nhận điều chỉnh lần thứ 6 ngày 28 tháng 9 năm 2013 về thay đổi địa chỉ của Chi nhánh.
- Giấy chứng nhận điều chỉnh lần thứ 7 ngày 19 tháng 5 năm 2014 về việc đổi tên Công ty.
- Giấy chứng nhận điều chỉnh lần thứ 8 ngày 14 tháng 7 năm 2014 về bổ sung thông tin về địa điểm kinh doanh.
- Giấy chứng nhận điều chỉnh lần thứ 9 ngày 25 tháng 11 năm 2014 về việc thay đổi tên của Chi nhánh.
- Giấy chứng nhận điều chỉnh lần thứ 10 ngày 25 tháng 12 năm 2018 về việc tăng vốn điều lệ.
- Giấy chứng nhận điều chỉnh lần thứ 11 ngày 08 tháng 5 năm 2019 về việc bổ sung ngành nghề kinh doanh.
- Giấy chứng nhận điều chỉnh lần thứ 12 ngày 06 tháng 9 năm 2019 về việc thay đổi địa chỉ trụ sở chính.

**Trụ sở chính**

- Địa chỉ : Lầu 1, Block C, tòa nhà văn phòng Waseso, số 10 đường Phó Quang, Phường 2, Quận Tân Bình, TP. Hồ Chí Minh, Việt Nam
- Điện thoại : (028) 38 446 409
- Fax : (028) 38 447 813
- Website : [www.vinafreight.com](http://www.vinafreight.com)

**Các đơn vị trực thuộc**

Tên đơn vị	Địa chỉ
Chi nhánh Công ty Cổ phần Vinafreight tại TP. Hà Nội	Tầng 7, số 25, phố Vũ Ngọc Phan, phường Láng Hạ, quận Đống Đa, TP. Hà Nội
Chi nhánh Công ty Cổ phần Vinafreight tại TP. Hải Phòng	Phòng 212, tầng 2, số 441 Đà Nẵng, phường Đông Hải 1, quận Hải An, TP. Hải Phòng





**CÔNG TY CỔ PHẦN VINAFREIGHT**  
BÁO CÁO CỦA BAN TỔNG GIÁM ĐỐC (tiếp theo)

Hoạt động kinh doanh của Công ty là:

- Các dịch vụ về vận tải hàng hóa xuất nhập khẩu;
- Đại lý tàu biển, đại lý lưu cước, đại lý quản lý container cho các hãng tàu; cung ứng tàu biển (đối với đại lý tàu biển và cung ứng tàu biển chỉ hoạt động khi có đủ điều kiện kinh doanh theo quy định của pháp luật);
- Đại lý giao nhận cho các hãng giao nhận vận tải nước ngoài;
- Kinh doanh vận tải hàng hóa công cộng;
- Kinh doanh xuất nhập khẩu trực tiếp và nhận ủy thác xuất nhập khẩu;
- Dịch vụ các thủ tục hải quan và các dịch vụ có liên quan đến giao nhận vận chuyển hàng hóa xuất nhập khẩu: tái chế, bao bì, mua bảo hiểm, kiểm kiện;
- Kinh doanh vận tải đa phương thức;
- Các dịch vụ thương mại;
- Kinh doanh các dịch vụ về gom hàng lẻ xuất nhập khẩu (CFS);
- Kinh doanh kho bảo quản hàng hóa xuất nhập khẩu;
- Kinh doanh kho bãi theo quy định của pháp luật;
- Kinh doanh cho thuê văn phòng làm việc theo quy định của pháp luật.

**Hội đồng quản trị và Ban điều hành, quản lý**

Các thành viên Hội đồng quản trị và Ban điều hành, quản lý của Công ty trong năm và cho đến thời điểm lập báo cáo này bao gồm:

**Hội đồng quản trị**

Họ và tên	Chức vụ	Ngày bổ nhiệm/tái bổ nhiệm/miễn nhiệm
Ông Nguyễn Bích Lâm	Chủ tịch	Tái bổ nhiệm ngày 21 tháng 4 năm 2017
Ông Bùi Tuấn Ngọc	Phó Chủ tịch	Tái bổ nhiệm ngày 21 tháng 4 năm 2017
Ông Lê Duy Hiệp	Thành viên	Tái bổ nhiệm ngày 21 tháng 4 năm 2017
Ông Chu Việt Cường	Thành viên	Tái bổ nhiệm ngày 21 tháng 4 năm 2017
Ông Nguyễn Huy Diệu	Thành viên	Bổ nhiệm ngày 21 tháng 4 năm 2017
Ông Trương Minh Long	Thành viên	Bổ nhiệm ngày 21 tháng 4 năm 2017
Ông Nguyễn Anh Minh	Thành viên	Bổ nhiệm ngày 25 tháng 4 năm 2019
Ông Tôn Thất Hưng	Thành viên	Bổ nhiệm ngày 21 tháng 4 năm 2017 Miễn nhiệm ngày 29 tháng 3 năm 2019

**Ban kiểm soát**

Họ và tên	Chức vụ	Ngày bổ nhiệm/tái bổ nhiệm
Ông Lê Văn Hùng	Trưởng ban	Bổ nhiệm ngày 21 tháng 4 năm 2017
Bà Phan Phương Tuyền	Thành viên	Bổ nhiệm ngày 21 tháng 4 năm 2017
Bà Nguyễn Hồng Kim Chi	Thành viên	Tái bổ nhiệm ngày 21 tháng 4 năm 2017

**Ban Tổng Giám đốc**

Họ và tên	Chức vụ	Ngày bổ nhiệm
Ông Nguyễn Bích Lâm	Tổng Giám đốc	Ngày 04 tháng 6 năm 2008
Ông Nguyễn Huy Diệu	Phó Tổng Giám đốc	Ngày 01 tháng 7 năm 2008
Ông Nguyễn Anh Minh	Phó Tổng Giám đốc	Ngày 03 tháng 01 năm 2020

**Đại diện theo pháp luật**

Người đại diện theo pháp luật của Công ty trong năm và cho đến thời điểm lập báo cáo này là Ông Nguyễn Bích Lâm – Tổng Giám đốc (bổ nhiệm ngày 04 tháng 6 năm 2008).

149815  
CÔNG TY  
HỮU  
HẠN VÀ TƯ  
& C  
TP. HỒ

251127

CÔNG TY  
CỔ PHẦN  
VINAFREIGHT

TP. HỒ



**CÔNG TY CỔ PHẦN VINA FREIGHT**  
BÁO CÁO CỦA BAN TỔNG GIÁM ĐỐC (tiếp theo)

**Kiểm toán viên**

Công ty TNHH Kiểm toán và Tư vấn A&C đã được chỉ định kiểm toán Báo cáo tài chính hợp nhất cho năm tài chính kết thúc ngày 31 tháng 12 năm 2019 của Tập đoàn.

**Trách nhiệm của Ban Tổng Giám đốc**

Ban Tổng Giám đốc Công ty chịu trách nhiệm lập Báo cáo tài chính hợp nhất phản ánh trung thực và hợp lý tình hình tài chính hợp nhất, kết quả hoạt động kinh doanh hợp nhất và lưu chuyển tiền tệ hợp nhất của Tập đoàn trong năm. Trong việc lập Báo cáo tài chính hợp nhất này, Ban Tổng Giám đốc phải:

- Chọn lựa các chính sách kế toán thích hợp và áp dụng các chính sách này một cách nhất quán;
- Thực hiện các xét đoán và các ước tính một cách hợp lý và thận trọng;
- Nêu rõ các chuẩn mực kế toán áp dụng cho Tập đoàn có được tuân thủ hay không và tất cả các sai lệch trọng yếu đã được trình bày và giải thích trong Báo cáo tài chính hợp nhất;
- Lập Báo cáo tài chính hợp nhất trên cơ sở hoạt động liên tục trừ trường hợp không thể cho rằng Tập đoàn sẽ tiếp tục hoạt động liên tục;
- Thiết lập và thực hiện hệ thống kiểm soát nội bộ một cách hữu hiệu nhằm hạn chế rủi ro có sai sót trọng yếu do gian lận hoặc nhầm lẫn trong việc lập và trình bày Báo cáo tài chính hợp nhất.

Ban Tổng Giám đốc đảm bảo các số kế toán thích hợp được lưu giữ đầy đủ để phản ánh tình hình tài chính của Tập đoàn với mức độ chính xác hợp lý tại bất kỳ thời điểm nào và các sổ sách kế toán tuân thủ chế độ kế toán áp dụng. Ban Tổng Giám đốc cũng chịu trách nhiệm bảo vệ an toàn tài sản của Tập đoàn và do đó đã thực hiện các biện pháp thích hợp để ngăn chặn và phát hiện các hành vi gian lận và các vi phạm khác.

Ban Tổng Giám đốc cam kết đã tuân thủ các yêu cầu nêu trên trong việc lập Báo cáo tài chính hợp nhất.

**Phê duyệt Báo cáo tài chính**

Ban Tổng Giám đốc Công ty phê duyệt Báo cáo tài chính hợp nhất đính kèm. Báo cáo tài chính hợp nhất đã phản ánh trung thực và hợp lý tình hình tài chính của Tập đoàn tại thời điểm ngày 31 tháng 12 năm 2018, cũng như kết quả hoạt động kinh doanh và tình hình lưu chuyển tiền tệ cho năm tài chính kết thúc cùng ngày, phù hợp với các Chuẩn mực Kế toán Việt Nam, Chế độ Kế toán doanh nghiệp Việt Nam và các quy định pháp lý có liên quan đến việc lập và trình bày Báo cáo tài chính hợp nhất.

Thay mặt Ban Tổng Giám đốc,



**Nguyễn Bích Lân**  
Tổng Giám đốc

Ngày 18 tháng 3 năm 2020





Head Office : 02 Trương Sơn St., Tân Bình Dist., Hồ Chí Minh City, Vietnam  
Tel: +84 (028) 3547 2972 Fax: +84 (028) 3547 2970 kttv@a-c.com.vn  
Branch in Hà Nội : 40 Giảng Võ St., Đống Đa Dist., Hà Nội City, Vietnam  
Tel: +84 (024) 3736 7879 Fax: +84 (024) 3736 7869 kttv.hn@a-c.com.vn  
Branch in Nha Trang : Lot STH 06A.01, Lê Hồng Phong II Urban Area, Phước Hải Ward, Nha Trang City, Vietnam  
Tel: +84 (0258) 246 5151 Fax: +84 (0258) 246 5806 kttv.nt@a-c.com.vn  
Branch in Cần Thơ : I5-13 Võ Nguyên Giáp St., Cái Răng Dist., Cần Thơ City, Vietnam  
Tel: +84 (0292) 376 4995 Fax: +84 (0292) 376 4996 kttv.ct@a-c.com.vn

Số: 1.0465/20/TC-AC

## BÁO CÁO KIỂM TOÁN ĐỘC LẬP

**Kính gửi: CÁC CỔ ĐÔNG, HỘI ĐỒNG QUẢN TRỊ VÀ BAN TỔNG GIÁM ĐỐC  
CÔNG TY CỔ PHẦN VINA FREIGHT**

Chúng tôi đã kiểm toán Báo cáo tài chính hợp nhất kèm theo của Công ty Cổ phần Vinafreight (sau đây gọi tắt là “Công ty”) và các công ty con (gọi chung là “Tập đoàn”), được lập ngày 18 tháng 3 năm 2020, từ trang 06 đến trang 44, bao gồm Bảng cân đối kế toán hợp nhất tại ngày 31 tháng 12 năm 2019, Báo cáo kết quả hoạt động kinh doanh hợp nhất, Báo cáo lưu chuyển tiền tệ hợp nhất cho năm tài chính kết thúc cùng ngày và Bản thuyết minh Báo cáo tài chính hợp nhất.

### Trách nhiệm của Ban Tổng Giám đốc

Ban Tổng Giám đốc Công ty chịu trách nhiệm về việc lập và trình bày trung thực và hợp lý Báo cáo tài chính hợp nhất của Công ty theo các Chuẩn mực Kế toán Việt Nam, Chế độ Kế toán doanh nghiệp Việt Nam và các quy định pháp lý có liên quan đến việc lập và trình bày Báo cáo tài chính hợp nhất và chịu trách nhiệm về kiểm soát nội bộ mà Ban Tổng Giám đốc xác định là cần thiết để đảm bảo cho việc lập và trình bày Báo cáo tài chính hợp nhất không có sai sót trọng yếu do gian lận hoặc nhầm lẫn.

### Trách nhiệm của Kiểm toán viên

Trách nhiệm của chúng tôi là đưa ra ý kiến về Báo cáo tài chính hợp nhất dựa trên kết quả của cuộc kiểm toán. Chúng tôi đã tiến hành kiểm toán theo các Chuẩn mực Kiểm toán Việt Nam. Các chuẩn mực này yêu cầu chúng tôi tuân thủ chuẩn mực và các quy định về đạo đức nghề nghiệp, lập kế hoạch và thực hiện cuộc kiểm toán để đạt được sự đảm bảo hợp lý về việc liệu Báo cáo tài chính hợp nhất của Công ty có còn sai sót trọng yếu hay không.

Công việc kiểm toán bao gồm thực hiện các thủ tục nhằm thu thập các bằng chứng kiểm toán về các số liệu và thuyết minh trên Báo cáo tài chính hợp nhất. Các thủ tục kiểm toán được lựa chọn dựa trên xét đoán của kiểm toán viên, bao gồm đánh giá rủi ro có sai sót trọng yếu trong Báo cáo tài chính hợp nhất do gian lận hoặc nhầm lẫn. Khi thực hiện đánh giá các rủi ro này, kiểm toán viên đã xem xét kiểm soát nội bộ của Công ty liên quan đến việc lập và trình bày Báo cáo tài chính hợp nhất thực, hợp lý nhằm thiết kế các thủ tục kiểm toán phù hợp với tình hình thực tế, tuy nhiên không nhằm mục đích đưa ra ý kiến về hiệu quả của kiểm soát nội bộ của Công ty. Công việc kiểm toán cũng bao gồm đánh giá tính thích hợp của các chính sách kế toán được áp dụng và tính hợp lý của các ước tính kế toán của Ban Tổng Giám đốc cũng như đánh giá việc trình bày tổng thể Báo cáo tài chính hợp nhất.

Chúng tôi tin tưởng rằng các bằng chứng kiểm toán mà chúng tôi đã thu thập được là đầy đủ và thích hợp để làm cơ sở cho ý kiến kiểm toán của chúng tôi.

### Ý kiến của Kiểm toán viên

Theo ý kiến của chúng tôi, Báo cáo tài chính hợp nhất đã phản ánh trung thực và hợp lý, trên các khía cạnh trọng yếu tình hình tài chính của Tập đoàn tại ngày 31 tháng 12 năm 2019, cũng như kết quả hoạt động kinh doanh và tình hình lưu chuyển tiền tệ cho năm tài chính kết thúc cùng ngày, phù hợp với các Chuẩn mực Kế toán Việt Nam, Chế độ Kế toán doanh nghiệp Việt Nam và các quy định pháp lý có liên quan đến việc lập và trình bày Báo cáo tài chính hợp nhất.

Công ty TNHH Kiểm toán và Tư vấn A&C

**Bùi Văn Khả - Phó Tổng Giám đốc**  
Số Giấy CNĐKHN kiểm toán: 0085-2018-008-1

TP. Hồ Chí Minh, ngày 18 tháng 3 năm 2020

**Trần Thị Thùy Quyên - Kiểm toán viên**  
Số Giấy CNĐKHN kiểm toán: 1539-2018-008-1





**CÔNG TY CỔ PHẦN VINAFREIGHT**

Địa chỉ: Lầu 1, Block C, tòa nhà văn phòng Waseso, số 10 đường Phô Quang, Phường 2, quận Tân Bình, TP. Hồ Chí Minh, Việt Nam

**BÁO CÁO TÀI CHÍNH HỢP NHẤT**

Cho năm tài chính kết thúc ngày 31 tháng 12 năm 2019

**BẢNG CÂN ĐỐI KẾ TOÁN HỢP NHẤT**

Tại ngày 31 tháng 12 năm 2019

Đơn vị tính: VND

CHỈ TIÊU	Mã số	Thuyết minh	Số cuối năm	Số đầu năm
<b>A - TÀI SẢN NGẮN HẠN</b>	<b>100</b>		<b>406.729.529.198</b>	<b>458.381.122.599</b>
<b>I. Tiền và các khoản tương đương tiền</b>	<b>110</b>	<b>V.1</b>	<b>138.651.667.558</b>	<b>97.202.519.785</b>
1. Tiền	111		109.545.497.558	82.122.519.785
2. Các khoản tương đương tiền	112		29.106.170.000	15.080.000.000
<b>II. Đầu tư tài chính ngắn hạn</b>	<b>120</b>		<b>21.619.000.000</b>	<b>35.842.000.000</b>
1. Chứng khoán kinh doanh	121		-	-
2. Dự phòng giảm giá chứng khoán kinh doanh	122		-	-
3. Đầu tư nắm giữ đến ngày đáo hạn	123	V.2a	21.619.000.000	35.842.000.000
<b>III. Các khoản phải thu ngắn hạn</b>	<b>130</b>		<b>242.615.010.213</b>	<b>321.669.989.344</b>
1. Phải thu ngắn hạn của khách hàng	131	V.3	123.054.315.427	176.929.936.006
2. Trả trước cho người bán ngắn hạn	132		642.865.161	565.406.606
3. Phải thu nội bộ ngắn hạn	133		-	-
4. Phải thu theo tiến độ kế hoạch hợp đồng xây dựng	134		-	-
5. Phải thu về cho vay ngắn hạn	135		-	-
6. Phải thu ngắn hạn khác	136	V.4a	125.227.664.753	152.841.046.797
7. Dự phòng phải thu ngắn hạn khó đòi	137	V.5	(6.309.835.128)	(8.666.400.065)
8. Tài sản thiếu chờ xử lý	139		-	-
<b>IV. Hàng tồn kho</b>	<b>140</b>		<b>-</b>	<b>-</b>
1. Hàng tồn kho	141		-	-
2. Dự phòng giảm giá hàng tồn kho	149		-	-
<b>V. Tài sản ngắn hạn khác</b>	<b>150</b>		<b>3.843.851.427</b>	<b>3.666.613.470</b>
1. Chi phí trả trước ngắn hạn	151	V.6a	616.655.427	482.401.273
2. Thuế giá trị gia tăng được khấu trừ	152		3.227.196.000	3.184.212.197
3. Thuế và các khoản khác phải thu Nhà nước	153		-	-
4. Giao dịch mua bán lại trái phiếu Chính phủ	154		-	-
5. Tài sản ngắn hạn khác	155		-	-

**CÔNG TY CỔ PHẦN VINAFREIGHT**

Địa chỉ: Lầu 1, Block C, tòa nhà văn phòng Waseso, số 10 đường Phở Quang, Phường 2, quận Tân Bình, TP. Hồ Chí Minh, Việt Nam

**BÁO CÁO TÀI CHÍNH HỢP NHẤT**

Cho năm tài chính kết thúc ngày 31 tháng 12 năm 2019

**Bảng cân đối kế toán hợp nhất (tiếp theo)**

CHỈ TIÊU	Mã số	Thuyết minh	Số cuối năm	Số đầu năm
<b>B - TÀI SẢN DÀI HẠN</b>	<b>200</b>		<b>309.568.661.179</b>	<b>286.533.058.526</b>
<b>I. Các khoản phải thu dài hạn</b>	<b>210</b>		<b>9.934.710.980</b>	<b>8.057.078.156</b>
1. Phải thu dài hạn của khách hàng	211		-	-
2. Trả trước cho người bán dài hạn	212		-	-
3. Vốn kinh doanh ở đơn vị trực thuộc	213		-	-
4. Phải thu nội bộ dài hạn	214		-	-
5. Phải thu về cho vay dài hạn	215		-	-
6. Phải thu dài hạn khác	216	V.4b	9.934.710.980	8.057.078.156
7. Dự phòng phải thu dài hạn khó đòi	219		-	-
<b>II. Tài sản cố định</b>	<b>220</b>		<b>2.640.269.713</b>	<b>3.649.295.313</b>
1. Tài sản cố định hữu hình	221	V.7	2.328.288.395	3.124.460.656
- Nguyên giá	222		13.837.185.662	13.798.494.753
- Giá trị hao mòn lũy kế	223		(11.508.897.267)	(10.674.034.097)
2. Tài sản cố định thuê tài chính	224		-	-
- Nguyên giá	225		-	-
- Giá trị hao mòn lũy kế	226		-	-
3. Tài sản cố định vô hình	227	V.8	311.981.318	524.834.657
- Nguyên giá	228		2.639.072.679	2.639.072.679
- Giá trị hao mòn lũy kế	229		(2.327.091.361)	(2.114.238.022)
<b>III. Bất động sản đầu tư</b>	<b>230</b>		-	-
- Nguyên giá	231		-	-
- Giá trị hao mòn lũy kế	232		-	-
<b>IV. Tài sản dở dang dài hạn</b>	<b>240</b>		-	-
1. Chi phí sản xuất, kinh doanh dở dang dài hạn	241		-	-
2. Chi phí xây dựng cơ bản dở dang	242		-	-
<b>V. Đầu tư tài chính dài hạn</b>	<b>250</b>		<b>295.145.970.395</b>	<b>274.443.696.626</b>
1. Đầu tư vào công ty con	251		-	-
2. Đầu tư vào công ty liên doanh, liên kết	252	V.2b	281.605.535.068	260.903.261.299
3. Đầu tư góp vốn vào đơn vị khác	253	V.2c	11.540.435.327	11.540.435.327
4. Dự phòng đầu tư tài chính dài hạn	254		-	-
5. Đầu tư nắm giữ đến ngày đáo hạn	255	V.2a	2.000.000.000	2.000.000.000
<b>VI. Tài sản dài hạn khác</b>	<b>260</b>		<b>1.847.710.091</b>	<b>382.988.431</b>
1. Chi phí trả trước dài hạn	261	V.6b	1.847.710.091	382.988.431
2. Tài sản thuế thu nhập hoãn lại	262		-	-
3. Thiết bị, vật tư, phụ tùng thay thế dài hạn	263		-	-
4. Tài sản dài hạn khác	268		-	-
5. Lợi thế thương mại	269		-	-
<b>TỔNG CỘNG TÀI SẢN</b>	<b>270</b>		<b>716.298.190.377</b>	<b>744.914.181.125</b>



**CÔNG TY CỔ PHẦN VINAFREIGHT**

Địa chỉ: Lầu 1, Block C, tòa nhà văn phòng Waseso, số 10 đường Phổ Quang, Phường 2, quận Tân Bình, TP. Hồ Chí Minh, Việt Nam

**BÁO CÁO TÀI CHÍNH HỢP NHẤT**

Cho năm tài chính kết thúc ngày 31 tháng 12 năm 2019

**Bảng cân đối kế toán hợp nhất (tiếp theo)**

CHỈ TIÊU	Mã số	Thuyết minh	Số cuối năm	Số đầu năm
<b>C- NỢ PHẢI TRẢ</b>	<b>300</b>		<b>359.953.600.394</b>	<b>404.694.699.727</b>
<b>I. Nợ ngắn hạn</b>	<b>310</b>		<b>353.826.131.357</b>	<b>399.233.538.920</b>
1. Phải trả người bán ngắn hạn	311	V.9	111.565.462.378	179.807.771.182
2. Người mua trả tiền trước ngắn hạn	312		1.547.658.139	2.637.683.106
3. Thuế và các khoản phải nộp Nhà nước	313	V.10	6.554.809.988	9.013.425.692
4. Phải trả người lao động	314	V.11	11.446.664.944	9.086.074.831
5. Chi phí phải trả ngắn hạn	315	V.12	1.989.091.813	3.554.389.683
6. Phải trả nội bộ ngắn hạn	316		-	-
7. Phải trả theo tiến độ kế hoạch hợp đồng xây dựng	317		-	-
8. Doanh thu chưa thực hiện ngắn hạn	318		-	-
9. Phải trả ngắn hạn khác	319	V.13a	117.777.242.184	115.715.932.001
10. Vay và nợ thuê tài chính ngắn hạn	320	V.14	89.813.107.774	67.462.112.478
11. Dự phòng phải trả ngắn hạn	321		-	-
12. Quỹ khen thưởng, phúc lợi	322	V.15	13.132.094.137	11.956.149.947
13. Quỹ bình ổn giá	323		-	-
14. Giao dịch mua bán lại trái phiếu Chính phủ	324		-	-
<b>II. Nợ dài hạn</b>	<b>330</b>		<b>6.127.469.037</b>	<b>5.461.160.807</b>
1. Phải trả người bán dài hạn	331		-	-
2. Người mua trả tiền trước dài hạn	332		-	-
3. Chi phí phải trả dài hạn	333		-	-
4. Phải trả nội bộ về vốn kinh doanh	334		-	-
5. Phải trả nội bộ dài hạn	335		-	-
6. Doanh thu chưa thực hiện dài hạn	336		-	-
7. Phải trả dài hạn khác	337	V.13b	6.127.469.037	5.461.160.807
8. Vay và nợ thuê tài chính dài hạn	338		-	-
9. Trái phiếu chuyển đổi	339		-	-
10. Cổ phiếu ưu đãi	340		-	-
11. Thuế thu nhập hoãn lại phải trả	341		-	-
12. Dự phòng phải trả dài hạn	342		-	-
13. Quỹ phát triển khoa học và công nghệ	343		-	-

**CÔNG TY CỔ PHẦN VINAFREIGHT**

Địa chỉ: Lầu 1, Block C, tòa nhà văn phòng Waseso, số 10 đường Phở Quang, Phường 2, quận Tân Bình, TP. Hồ Chí Minh, Việt Nam

**BÁO CÁO TÀI CHÍNH HỢP NHẤT**

Cho năm tài chính kết thúc ngày 31 tháng 12 năm 2019

**Bảng cân đối kế toán hợp nhất (tiếp theo)**


CHỈ TIÊU	Mã số	Thuyết minh	Số cuối năm	Số đầu năm
<b>D - VỐN CHỦ SỞ HỮU</b>	<b>400</b>		<b>356.344.589.983</b>	<b>340.219.481.398</b>
<b>I. Vốn chủ sở hữu</b>	<b>410</b>		<b>356.344.589.983</b>	<b>340.219.481.398</b>
1. Vốn góp của chủ sở hữu	411	V.16	83.922.500.000	83.922.500.000
- Cổ phiếu phổ thông có quyền biểu quyết	411a		83.922.500.000	83.922.500.000
- Cổ phiếu ưu đãi	411b		-	-
2. Thặng dư vốn cổ phần	412	V.16	30.199.350.000	30.199.350.000
3. Quyền chọn chuyển đổi trái phiếu	413		-	-
4. Vốn khác của chủ sở hữu	414		-	-
5. Cổ phiếu quỹ	415	V.16	(155.000.000)	(155.000.000)
6. Chênh lệch đánh giá lại tài sản	416		-	-
7. Chênh lệch tỷ giá hối đoái	417		-	-
8. Quỹ đầu tư phát triển	418	V.16	9.925.977.872	8.925.977.872
9. Quỹ hỗ trợ sắp xếp doanh nghiệp	419		-	-
10. Quỹ khác thuộc vốn chủ sở hữu	420		-	-
11. Lợi nhuận sau thuế chưa phân phối	421	V.16	225.776.069.669	210.728.385.314
- Lợi nhuận sau thuế chưa phân phối lũy kể đến cuối kỳ trước	421a		206.974.580.770	210.728.385.314
- Lợi nhuận sau thuế chưa phân phối kỳ này	421b		18.801.488.899	-
12. Nguồn vốn đầu tư xây dựng cơ bản	422		-	-
13. Lợi ích cổ đông không kiểm soát	429	V.16	6.675.692.442	6.598.268.212
<b>II. Nguồn kinh phí và quỹ khác</b>	<b>430</b>		<b>-</b>	<b>-</b>
1. Nguồn kinh phí	431		-	-
2. Nguồn kinh phí đã hình thành tài sản cố định	432		-	-
<b>TỔNG CỘNG NGUỒN VỐN</b>	<b>440</b>		<b>716.298.190.377</b>	<b>744.914.181.125</b>

TP. Hồ Chí Minh, ngày 18 tháng 3 năm 2020

  
 Nguyễn Trịnh Phương Thảo  
 Người lập

  
 Lê Thị Ngọc Anh  
 Kế toán trưởng



  
 Nguyễn Bích Lân  
 Tổng Giám đốc





**CÔNG TY CỔ PHẦN VINAFREIGHT**

Địa chỉ: Lầu 1, Block C, tòa nhà văn phòng Waseso, số 10 đường Phổ Quang, Phường 2, quận Tân Bình, TP. Hồ Chí Minh, Việt Nam

**BÁO CÁO TÀI CHÍNH HỢP NHẤT**

Cho năm tài chính kết thúc ngày 31 tháng 12 năm 2019


**BÁO CÁO KẾT QUẢ HOẠT ĐỘNG KINH DOANH HỢP NHẤT**


Cho năm tài chính kết thúc ngày 31 tháng 12 năm 2019

Đơn vị tính: VND

CHỈ TIÊU	Mã số	Thuyết minh	Năm nay	Năm trước
1. Doanh thu bán hàng và cung cấp dịch vụ	01	VI.1	1.519.304.276.227	1.676.896.163.957
2. Các khoản giảm trừ doanh thu	02	VI.2	8.453.242.945	9.423.741.025
3. Doanh thu thuần về bán hàng và cung cấp dịch vụ	10		1.510.851.033.282	1.667.472.422.932
4. Giá vốn hàng bán	11	VI.3	1.463.866.287.600	1.608.769.876.514
5. Lợi nhuận gộp về bán hàng và cung cấp dịch vụ	20		46.984.745.682	58.702.546.418
6. Doanh thu hoạt động tài chính	21	VI.4	13.052.727.152	16.505.262.383
7. Chi phí tài chính	22	VI.5	7.257.955.650	7.974.485.990
Trong đó: chi phí lãi vay	23		5.337.493.033	4.245.614.420
8. Phần lãi hoặc lỗ trong công ty liên doanh, liên kết	24	V.2b	1.779.028.313	7.811.557.613
9. Chi phí bán hàng	25	VI.6	13.947.469.786	16.763.750.413
10. Chi phí quản lý doanh nghiệp	26	VI.7	19.707.948.767	21.848.911.846
11. Lợi nhuận thuần từ hoạt động kinh doanh	30		20.903.126.944	36.432.218.165
12. Thu nhập khác	31	VI.8	3.045.535.392	3.084.685.396
13. Chi phí khác	32	VI.9	130.457.030	52.787.716
14. Lợi nhuận khác	40		2.915.078.362	3.031.897.680
15. Tổng lợi nhuận kế toán trước thuế	50		23.818.205.306	39.464.115.845
16. Chi phí thuế thu nhập doanh nghiệp hiện hành	51	V.10	4.023.592.177	5.754.391.961
17. Chi phí thuế thu nhập doanh nghiệp hoãn lại	52		-	-
18. Lợi nhuận sau thuế thu nhập doanh nghiệp	60		19.794.613.129	33.709.723.884
19. Lợi nhuận sau thuế của công ty mẹ	61		18.801.488.899	32.470.084.444
20. Lợi nhuận sau thuế của cổ đông không kiểm soát	62		993.124.230	1.239.639.440
21. Lãi cơ bản trên cổ phiếu	70	VI.10a,b	1.660	4.851
22. Lãi suy giảm trên cổ phiếu	71	VI.10a,b	1.660	4.851

TP. Hồ Chí Minh, ngày 18 tháng 3 năm 2020

  
 Nguyễn Trịnh Phương Thảo  
 Người lập

  
 Lê Thị Ngọc Anh  
 Kế toán trưởng

  
 Nguyễn Bích Lân  
 Tổng Giám đốc



**CÔNG TY CỔ PHẦN VINAFREIGHT**

Địa chỉ: Lầu 1, Block C, tòa nhà văn phòng Waseso, số 10 đường Phở Quang, Phường 2, quận Tân Bình, TP. Hồ Chí Minh, Việt Nam

**BÁO CÁO TÀI CHÍNH HỢP NHẤT**

Cho năm tài chính kết thúc ngày 31 tháng 12 năm 2019

**BÁO CÁO LƯU CHUYỂN TIỀN TỆ HỢP NHẤT**

(Theo phương pháp gián tiếp)

Cho năm tài chính kết thúc ngày 31 tháng 12 năm 2019

Đơn vị tính: VND

CHỈ TIÊU	Mã số	Thuyết minh	Năm nay	Năm trước
<b>I. Lưu chuyển tiền từ hoạt động kinh doanh</b>			-	-
1. Lợi nhuận trước thuế	01		23.818.205.306	39.464.115.845
2. Điều chỉnh cho các khoản:				
- Khấu hao tài sản cố định và bất động sản đầu tư	02	V.7, 8	1.047.716.509	1.150.739.658
- Các khoản dự phòng	03	V.5	(1.118.584.618)	237.559.305
- Lãi, lỗ chênh lệch tỷ giá hối đoái do đánh giá lại các khoản mục tiền tệ có gốc ngoại tệ	04	V1.4	40.678.178	(690.026.061)
- Lãi, lỗ từ hoạt động đầu tư	05	V.2b; V1.4	(10.248.846.036)	(18.453.874.427)
- Chi phí lãi vay	06	V1.5	5.337.493.033	4.245.614.420
- Các khoản điều chỉnh khác	07		-	-
3. Lợi nhuận từ hoạt động kinh doanh trước thay đổi vốn lưu động	08		18.876.662.372	25.954.128.740
- Tăng, giảm các khoản phải thu	09		83.322.626.512	13.937.943.350
- Tăng, giảm hàng tồn kho	10		-	-
- Tăng, giảm các khoản phải trả	11		(67.669.602.878)	(7.952.804.099)
- Tăng, giảm chi phí trả trước	12		(1.598.975.814)	580.595.772
- Tăng, giảm chứng khoán kinh doanh	13		-	-
- Tiền lãi vay đã trả	14		(5.337.493.033)	(4.245.614.420)
- Thuế thu nhập doanh nghiệp đã nộp	15	V.10	(5.457.720.762)	(4.244.387.933)
- Tiền thu khác từ hoạt động kinh doanh	16		-	-
- Tiền chi khác cho hoạt động kinh doanh	17	V.15	(3.733.055.810)	(4.566.349.049)
<b>Lưu chuyển tiền thuần từ hoạt động kinh doanh</b>	20		<b>18.402.440.587</b>	<b>19.463.512.361</b>
<b>II. Lưu chuyển tiền từ hoạt động đầu tư</b>				
1. Tiền chi để mua sắm, xây dựng tài sản cố định và các tài sản dài hạn khác	21		(38.690.909)	(491.701.818)
2. Tiền thu từ thanh lý, nhượng bán tài sản cố định và các tài sản dài hạn khác	22		-	81.818.182
3. Tiền chi cho vay, mua các công cụ nợ của đơn vị khác	23		(10.555.300.000)	(63.444.926.730)
4. Tiền thu hồi cho vay, bán lại các công cụ nợ của đơn vị khác	24		19.278.300.000	46.162.697.004
5. Tiền chi đầu tư góp vốn vào đơn vị khác	25		(12.500.000.000)	(107.417.248.076)
6. Tiền thu hồi đầu tư góp vốn vào đơn vị khác	26		-	-
7. Tiền thu lãi cho vay, cổ tức và lợi nhuận được chia	27		12.906.908.341	13.536.810.792
<b>Lưu chuyển tiền thuần từ hoạt động đầu tư</b>	30		<b>9.091.217.432</b>	<b>(111.572.550.646)</b>



# CÔNG TY CỔ PHẦN VINAFREIGHT

Địa chỉ: Lầu 1, Block C, tòa nhà văn phòng Waseso, số 10 đường Phô Quang, Phường 2, quận Tân Bình, TP. Hồ Chí Minh, Việt Nam


## BÁO CÁO TÀI CHÍNH HỢP NHẤT


Cho năm tài chính kết thúc ngày 31 tháng 12 năm 2019

Báo cáo lưu chuyển tiền tệ hợp nhất (tiếp theo)

CHỈ TIÊU	Mã số	Thuyết minh	Năm nay	Năm trước
<b>III. Lưu chuyển tiền từ hoạt động tài chính</b>				
1. Tiền thu từ phát hành cổ phiếu, nhận vốn góp của chủ sở hữu	31		-	55.719.000.000
2. Tiền trả lại vốn góp cho các chủ sở hữu, mua lại cổ phiếu của doanh nghiệp đã phát hành	32		-	-
3. Tiền thu từ đi vay	33	V.14a	607.479.040.433	736.356.174.614
4. Tiền trả nợ gốc vay	34	V.14a	(585.128.045.137)	(745.021.960.912)
5. Tiền trả nợ gốc thuê tài chính	35		-	-
6. Cổ tức, lợi nhuận đã trả cho chủ sở hữu	36	V.13a, 16	(8.361.627.500)	(3.484.578.750)
<i>Lưu chuyển tiền thuần từ hoạt động tài chính</i>	<i>40</i>		<u>13.989.367.796</u>	<u>43.568.634.952</u>
<i>Lưu chuyển tiền thuần trong năm</i>	<i>50</i>		<u>41.483.025.815</u>	<u>(48.540.403.333)</u>
<i>Tiền và tương đương tiền đầu năm</i>	<i>60</i>	V.1	97.202.519.785	145.427.597.417
<i>Ảnh hưởng của thay đổi tỷ giá hối đoái quy đổi ngoại tệ</i>	<i>61</i>		(33.878.042)	315.325.701
<i>Tiền và tương đương tiền cuối năm</i>	<i>70</i>	V.1	<u>138.651.667.558</u>	<u>97.202.519.785</u>

TP. Hồ Chí Minh, ngày 18 tháng 3 năm 2020

  
Nguyễn Trịnh Phương Thảo  
Người lập

  
Lê Thị Ngọc Anh  
Kế toán trưởng

  
Nguyễn Bích Lân  
Tổng Giám đốc



251

ÔNG  
PH  
FRI

T.P

498

IG  
EM  
NV  
&  
T.P

# CÔNG TY CỔ PHẦN VINAFREIGHT

Địa chỉ: Lầu 1, Block C, tòa nhà văn phòng Waseco, số 10 đường Phở Quang, Phường 2, quận Tân Bình, TP. Hồ Chí Minh, Việt Nam  
BÁO CÁO TÀI CHÍNH HỢP NHẤT  
Cho năm tài chính kết thúc ngày 31 tháng 12 năm 2019

## BẢN THUYẾT MINH BÁO CÁO TÀI CHÍNH HỢP NHẤT Cho năm tài chính kết thúc ngày 31 tháng 12 năm 2019

### I. ĐẶC ĐIỂM HOẠT ĐỘNG

#### 1. Hình thức sở hữu vốn

Công ty Cổ phần Vinafreight (sau đây gọi tắt là “Công ty” hay “Công ty mẹ”) là công ty cổ phần.

#### 2. Lĩnh vực kinh doanh

Lĩnh vực kinh doanh của Công ty là dịch vụ.

#### 3. Ngành nghề kinh doanh

Hoạt động kinh doanh chính của Công ty là: các dịch vụ về vận tải hàng hóa xuất nhập khẩu; đại lý giao nhận cho các hãng giao nhận vận tải nước ngoài; dịch vụ các thủ tục hải quan và các dịch vụ có liên quan đến giao nhận vận chuyển hàng hóa xuất nhập khẩu; kinh doanh các dịch vụ về gom hàng lẻ xuất nhập khẩu (CFS); kinh doanh kho bảo quản hàng hóa xuất nhập khẩu; kinh doanh kho bãi theo quy định của pháp luật.

#### 4. Chu kỳ sản xuất, kinh doanh thông thường

Chu kỳ sản xuất kinh doanh thông thường của Công ty không quá 12 tháng.

#### 5. Cấu trúc Tập đoàn

Tập đoàn bao gồm Công ty mẹ và 03 công ty con chịu sự kiểm soát của Công ty mẹ. Toàn bộ các công ty con được hợp nhất trong Báo cáo tài chính hợp nhất này.

#### 5a. Danh sách các công ty con được hợp nhất

Tên công ty	Địa chỉ trụ sở chính	Hoạt động kinh doanh chính	Tỷ lệ lợi ích		Tỷ lệ quyền biểu quyết	
			Số cuối năm	Số đầu năm	Số cuối năm	Số đầu năm
Công ty TNHH Dịch vụ Hàng không Véc tơ Quốc tế (Vector Aviation)	39B Trường Sơn, lầu 11, tòa nhà Hải Âu, Phường 4, quận Tân Bình, TP. Hồ Chí Minh	Dịch vụ vận tải hàng hóa.	90,00%	90,00%	90,00%	90,00%
Công ty TNHH Đầu tư Phát triển Thương mại Con đường Việt (Vietway) <sup>(i)</sup>	Lầu 1, Block C, tòa nhà Waseco, số 10 Phở Quang, Phường 2, quận Tân Bình, TP. Hồ Chí Minh	Dịch vụ vận tải hàng hóa; Đại lý bán vé máy bay.	90,00%	90,00%	94,90%	94,90%
Công ty TNHH Hậu cần Toàn cầu Việt Nam	SFS Waseco, số 10 Phở Quang, Phường 2, quận Tân Bình, TP. Hồ Chí Minh	Dịch vụ giao nhận hàng hóa.	100,00%	100,00%	100,00%	100,00%

<sup>(i)</sup> Công ty nắm giữ 45,90% quyền biểu quyết trực tiếp tại Công ty TNHH Đầu tư Phát triển Thương mại Con đường Việt (Vietway) và 49,00% quyền biểu quyết gián tiếp thông qua Công ty TNHH Dịch vụ Hàng không Véc tơ Quốc tế (Vector Aviation).



## CÔNG TY CỔ PHẦN VINAFREIGHT

Địa chỉ: Lầu 1, Block C, tòa nhà văn phòng Waseso, số 10 đường Phở Quang, Phường 2, quận Tân Bình, TP. Hồ Chí Minh, Việt Nam

### BÁO CÁO TÀI CHÍNH HỢP NHẤT

Cho năm tài chính kết thúc ngày 31 tháng 12 năm 2019

Bản thuyết minh Báo cáo tài chính hợp nhất (tiếp theo)

#### 5b. Danh sách các công ty liên kết được phản ánh trong Báo cáo tài chính hợp nhất theo phương pháp vốn chủ sở hữu

Tên công ty	Địa chỉ trụ sở chính	Hoạt động kinh doanh chính	Tỷ lệ phần sở hữu		Tỷ lệ quyền biểu quyết	
			Số cuối năm	Số đầu năm	Số cuối năm	Số đầu năm
Công ty Cổ phần Giao nhận Vận tải Miền Trung (Vinatrans Đà Nẵng)	184 Trần Phú, phường Phước Ninh, quận Hải Châu, TP. Đà Nẵng	Dịch vụ vận tải hàng hóa	27,89%	27,89%	27,89%	27,89%
Công ty Cổ phần Giao nhận Vận tải Ngoại thương (VNT Logistics Jsc)	Số 2 Bích Câu, phường Quốc Tử Giám, quận Đống Đa, TP. Hà Nội	Dịch vụ vận tải hàng hóa	24,78%	24,78%	24,78%	24,78%
Công ty Cổ phần Dịch vụ Logistics Thăng Long <sup>(i)</sup>	Tổ dân phố Bưởi, phường Dị Sử, thị xã Mỹ Hòa, tỉnh Hưng Yên	Xây dựng công trình dân dụng, công nghiệp; dịch vụ logistics	25,00%	25,00%	25,00%	25,00%
Công ty Cổ phần Cảng Mipéc	bán đảo Đỉnh Vỹ, thuộc Khu kinh tế Đỉnh Vỹ - Cát Hải, phường Đông Hải 2, quận Hải An, TP. Hải Phòng	Kho bãi và lưu giữ hàng hóa	20,00%	20,00%	20,00%	20,00%

(i) Trong năm, Công ty Cổ phần Dịch vụ Logistics Thăng Long đã hoàn tất thủ tục tăng vốn điều lệ từ 100.000.000.000 VND lên thành 150.000.000.000 VND, và Tập đoàn đã góp thêm 12.500.000.000 VND để duy trì tỷ lệ góp vốn của Tập đoàn vào Công ty Cổ phần Dịch vụ Logistics Thăng Long là 25,00% vốn điều lệ (tỷ lệ góp vốn đầu năm là 25,00% vốn điều lệ).

#### 6. Tuyên bố về khả năng so sánh thông tin trên Báo cáo tài chính hợp nhất

Các số liệu tương ứng của năm trước so sánh được với số liệu của năm nay.

#### 7. Nhân viên

Tại ngày kết thúc năm tài chính Tập đoàn có 267 nhân viên đang làm việc tại các công ty trong Tập đoàn (số đầu năm là 302 nhân viên).

## II. NĂM TÀI CHÍNH, ĐƠN VỊ TIỀN TỆ SỬ DỤNG TRONG KẾ TOÁN

### 1. Năm tài chính

Năm tài chính của Tập đoàn bắt đầu từ ngày 01 tháng 01 và kết thúc vào ngày 31 tháng 12 hàng năm.

### 2. Đơn vị tiền tệ sử dụng trong kế toán

Đơn vị tiền tệ sử dụng trong kế toán là Đồng Việt Nam (VND) do việc thu, chi chủ yếu được thực hiện bằng đơn vị tiền tệ VND.



# CÔNG TY CỔ PHẦN VINAFREIGHT

Địa chỉ: Lầu 1, Block C, tòa nhà văn phòng Waseso, số 10 đường Phở Quang, Phường 2, quận Tân Bình, TP. Hồ Chí Minh, Việt Nam

## BÁO CÁO TÀI CHÍNH HỢP NHẤT

Cho năm tài chính kết thúc ngày 31 tháng 12 năm 2019

**Bản thuyết minh Báo cáo tài chính hợp nhất (tiếp theo)**

---

### III. CHUẨN MỰC VÀ CHẾ ĐỘ KẾ TOÁN ÁP DỤNG

#### 1. Chế độ kế toán áp dụng

Tập đoàn áp dụng các Chuẩn mực Kế toán Việt Nam, Chế độ Kế toán doanh nghiệp Việt Nam được ban hành theo Thông tư số 200/2014/TT-BTC ngày 22 tháng 12 năm 2014 hướng dẫn Chế độ Kế toán doanh nghiệp, Thông tư số 202/2014/TT-BTC ngày 22 tháng 12 năm 2014 hướng dẫn lập và trình bày Báo cáo tài chính hợp nhất và các thông tư khác hướng dẫn thực hiện chuẩn mực kế toán của Bộ Tài chính trong việc lập và trình bày Báo cáo tài chính hợp nhất.

#### 2. Tuyên bố về việc tuân thủ chuẩn mực kế toán và chế độ kế toán

Ban Tổng Giám đốc Công ty đảm bảo đã tuân thủ yêu cầu của các Chuẩn mực Kế toán Việt Nam, Chế độ Kế toán doanh nghiệp Việt Nam được ban hành theo Thông tư số 200/2014/TT-BTC ngày 22 tháng 12 năm 2014, Thông tư số 202/2014/TT-BTC ngày 22 tháng 12 năm 2014 cũng như các thông tư khác hướng dẫn thực hiện chuẩn mực kế toán của Bộ Tài chính trong việc lập và trình bày Báo cáo tài chính hợp nhất.

### IV. CÁC CHÍNH SÁCH KẾ TOÁN ÁP DỤNG

#### 1. Cơ sở lập Báo cáo tài chính hợp nhất

Báo cáo tài chính hợp nhất được lập trên cơ sở kế toán dồn tích (trừ các thông tin liên quan đến các luồng tiền).

#### 2. Cơ sở hợp nhất

Báo cáo tài chính hợp nhất bao gồm Báo cáo tài chính tổng hợp của Công ty mẹ và Báo cáo tài chính của các công ty con. Công ty con là đơn vị chịu sự kiểm soát của Công ty mẹ. Sự kiểm soát tồn tại khi Công ty mẹ có khả năng trực tiếp hay gián tiếp chi phối các chính sách tài chính và hoạt động của công ty con để thu được các lợi ích kinh tế từ các hoạt động này. Khi xác định quyền kiểm soát có tính đến quyền biểu quyết tiềm năng phát sinh từ các quyền chọn mua hoặc các công cụ nợ và công cụ vốn có thể chuyển đổi thành cổ phiếu phổ thông tại ngày kết thúc năm tài chính.

Kết quả hoạt động kinh doanh của các công ty con được mua lại hoặc bán đi trong năm được trình bày trong Báo cáo kết quả hoạt động kinh doanh hợp nhất từ ngày mua hoặc cho đến ngày bán khoản đầu tư ở công ty con đó.

Báo cáo tài chính của công ty mẹ và các công ty con sử dụng đơn vị hợp nhất được lập cho cùng một năm tài chính và áp dụng các chính sách kế toán thống nhất cho các giao dịch và sự kiện cùng loại trong những hoàn cảnh tương tự. Trong trường hợp chính sách kế toán của công ty con khác với chính sách kế toán áp dụng thống nhất trong Tập đoàn thì Báo cáo tài chính của công ty con sẽ có những điều chỉnh thích hợp trước khi sử dụng cho việc lập Báo cáo tài chính hợp nhất.

Số dư các tài khoản trên Bảng cân đối kế toán giữa các công ty trong cùng Tập đoàn, các giao dịch nội bộ, các khoản lãi nội bộ chưa thực hiện phát sinh từ các giao dịch này phải được loại trừ hoàn toàn. Các khoản lỗ chưa thực hiện phát sinh từ các giao dịch nội bộ cũng được loại bỏ trừ khi chi phí tạo nên khoản lỗ đó không thể thu hồi được

Lợi ích của cổ đông không kiểm soát thể hiện phần lãi hoặc lỗ trong kết quả kinh doanh và tài sản thuần của công ty con không được nắm giữ bởi Tập đoàn và được trình bày ở khoản mục riêng trên Báo cáo kết quả hoạt động kinh doanh hợp nhất và trên Bảng cân đối kế toán hợp nhất (thuộc phần vốn chủ sở hữu). Lợi ích của cổ đông không kiểm soát bao gồm giá trị các lợi ích của cổ đông không kiểm soát tại ngày hợp nhất kinh doanh ban đầu và phần lợi ích của cổ đông không kiểm soát trong biến động của vốn chủ sở hữu kể từ ngày hợp nhất kinh doanh. Các khoản lỗ phát sinh tại công ty con được phân bổ tương ứng với phần sở hữu của cổ đông không kiểm soát, kể cả trường hợp số lỗ đó lớn hơn phần sở hữu của cổ đông không kiểm soát trong tài sản thuần của công ty con.



## CÔNG TY CỔ PHẦN VINA FREIGHT

Địa chỉ: Lầu 1, Block C, tòa nhà văn phòng Waseso, số 10 đường Phở Quang, Phường 2, quận Tân Bình, TP. Hồ Chí Minh, Việt Nam

### BÁO CÁO TÀI CHÍNH HỢP NHẤT

Cho năm tài chính kết thúc ngày 31 tháng 12 năm 2019

**Bản thuyết minh Báo cáo tài chính hợp nhất (tiếp theo)**

### 3. Các giao dịch bằng ngoại tệ

Các giao dịch phát sinh bằng ngoại tệ của các khoản mục tiền tệ được chuyển đổi theo tỷ giá xấp xỉ, cụ thể là tỷ giá 23.100 VND/USD cho các nghiệp vụ phát sinh trong năm. Số dư các khoản mục tiền tệ có gốc ngoại tệ tại ngày kết thúc năm tài chính được quy đổi theo tỷ giá tại ngày này.

Chênh lệch tỷ giá phát sinh trong năm từ các giao dịch bằng ngoại tệ được ghi nhận vào doanh thu hoạt động tài chính hoặc chi phí tài chính. Chênh lệch tỷ giá do đánh giá lại các khoản mục tiền tệ có gốc ngoại tệ tại ngày kết thúc năm tài chính sau khi bù trừ chênh lệch tăng và chênh lệch giảm được ghi nhận vào doanh thu hoạt động tài chính hoặc chi phí tài chính.

Tỷ giá sử dụng để quy đổi các giao dịch phát sinh bằng ngoại tệ của các khoản mục phi tiền tệ là tỷ giá giao dịch thực tế tại thời điểm phát sinh giao dịch. Tỷ giá giao dịch thực tế đối với các giao dịch bằng ngoại tệ được xác định như sau:

- Đối với hợp đồng mua bán ngoại tệ (hợp đồng mua bán ngoại tệ giao ngay, hợp đồng kỳ hạn, hợp đồng tương lai, hợp đồng quyền chọn, hợp đồng hoán đổi): tỷ giá ký kết trong hợp đồng mua, bán ngoại tệ giữa Tập đoàn và ngân hàng.
- Đối với các khoản góp vốn hoặc nhận vốn góp: tỷ giá mua ngoại tệ của ngân hàng nơi Tập đoàn mở tài khoản để nhận vốn của nhà đầu tư tại ngày góp vốn.
- Đối với doanh thu/nợ phải thu: tỷ giá mua của ngân hàng thương mại nơi Tập đoàn chỉ định khách hàng thanh toán tại thời điểm giao dịch phát sinh.
- Đối với chi phí/nợ phải trả: tỷ giá bán của ngân hàng thương mại nơi Tập đoàn dự kiến giao dịch tại thời điểm giao dịch phát sinh.
- Đối với các giao dịch mua sắm tài sản hoặc các khoản chi phí được thanh toán ngay bằng ngoại tệ (không qua các tài khoản phải trả): tỷ giá mua của ngân hàng thương mại nơi Tập đoàn thực hiện thanh toán.

Tỷ giá sử dụng để đánh giá lại số dư các khoản mục tiền tệ có gốc ngoại tệ tại ngày kết thúc năm tài chính được xác định theo nguyên tắc sau:

- Đối với các khoản ngoại tệ gửi ngân hàng: tỷ giá mua ngoại tệ của ngân hàng nơi Tập đoàn mở tài khoản ngoại tệ.
- Đối với các khoản mục tiền tệ có gốc ngoại tệ được phân loại là tài sản khác: tỷ giá mua ngoại tệ của Ngân hàng TMCP Ngoại thương Việt Nam – Chi nhánh TP. Hồ Chí Minh (Ngân hàng Tập đoàn thường xuyên có giao dịch).
- Đối với các khoản mục tiền tệ có gốc ngoại tệ được phân loại là nợ phải trả: tỷ giá bán ngoại tệ của Ngân hàng TMCP Ngoại thương Việt Nam – Chi nhánh TP. Hồ Chí Minh (Ngân hàng Tập đoàn thường xuyên có giao dịch).

### 4. Tiền và các khoản tương đương tiền

Tiền bao gồm tiền mặt và tiền gửi ngân hàng không kỳ hạn. Các khoản tương đương tiền là các khoản đầu tư ngắn hạn có thời hạn thu hồi không quá 3 tháng kể từ ngày đầu tư, có khả năng chuyển đổi dễ dàng thành một lượng tiền xác định và không có rủi ro trong việc chuyển đổi thành tiền tại thời điểm báo cáo.

### 5. Các khoản đầu tư tài chính

#### *Các khoản đầu tư nắm giữ đến ngày đáo hạn*

Khoản đầu tư được phân loại là nắm giữ đến ngày đáo hạn khi Tập đoàn có ý định và khả năng giữ đến ngày đáo hạn. Các khoản đầu tư nắm giữ đến ngày đáo hạn của Tập đoàn chỉ có các khoản tiền gửi ngân hàng có kỳ hạn.

1.030  
C  
RÁCH  
IỂM T  
BÌNH  
U.N.D.  
VI  
T.V. B



## CÔNG TY CỔ PHẦN VINAFREIGHT

Địa chỉ: Lầu 1, Block C, tòa nhà văn phòng Waseso, số 10 đường Phở Quang, Phường 2, quận Tân Bình, TP. Hồ Chí Minh, Việt Nam

### BÁO CÁO TÀI CHÍNH HỢP NHẤT

Cho năm tài chính kết thúc ngày 31 tháng 12 năm 2019

**Bản thuyết minh Báo cáo tài chính hợp nhất (tiếp theo)**

---

Các khoản đầu tư nắm giữ đến ngày đáo hạn được ghi nhận ban đầu theo giá gốc. Sau khi nhận ban đầu, các khoản đầu tư này được ghi nhận theo giá trị có thể thu hồi. Thu nhập lãi từ các khoản đầu tư nắm giữ đến ngày đáo hạn sau ngày mua được ghi nhận trên Báo cáo kết quả hoạt động kinh doanh trên cơ sở dự thu. Lãi được hưởng trước khi Tập đoàn nắm giữ được ghi giảm trừ vào giá gốc tại thời điểm mua.

Khi có các bằng chứng chắc chắn cho thấy một phần hoặc toàn bộ khoản đầu tư có thể không thu hồi được và số tổn thất được xác định một cách đáng tin cậy thì tổn thất được ghi nhận vào chi phí tài chính trong năm và giảm trừ trực tiếp giá trị đầu tư.

#### *Các khoản đầu tư vào công ty liên kết*

##### *Công ty liên kết*

Công ty liên kết là doanh nghiệp mà Tập đoàn có ảnh hưởng đáng kể nhưng không có quyền kiểm soát đối với các chính sách tài chính và hoạt động. Ảnh hưởng đáng kể thể hiện ở quyền tham gia vào việc đưa ra các quyết định về chính sách tài chính và hoạt động của doanh nghiệp nhận đầu tư nhưng không kiểm soát các chính sách này.

Các khoản đầu tư vào các công ty liên kết được ghi nhận theo phương pháp vốn chủ sở hữu. Theo đó, khoản đầu tư vào công ty liên kết được thể hiện trên Báo cáo tài chính hợp nhất theo chi phí đầu tư ban đầu và điều chỉnh cho các thay đổi trong phần lợi ích trên tài sản thuần của công ty liên kết sau ngày đầu tư. Nếu lợi ích của Tập đoàn trong khoản lỗ của công ty liên kết lớn hơn hoặc bằng giá trị ghi sổ của khoản đầu tư thì giá trị khoản đầu tư được trình bày trên Báo cáo tài chính hợp nhất là bằng không trừ khi Tập đoàn có các nghĩa vụ thực hiện thanh toán thay cho công ty liên kết.

Báo cáo tài chính của công ty liên kết được lập cùng năm tài chính với Báo cáo tài chính hợp nhất của Tập đoàn. Khi chính sách kế toán của công ty liên kết khác với chính sách kế toán áp dụng thống nhất trong Tập đoàn thì Báo cáo tài chính của công ty liên kết sẽ có những điều chỉnh thích hợp trước khi sử dụng cho việc lập Báo cáo tài chính hợp nhất.

Các khoản lãi, lỗ chưa thực hiện phát sinh từ các giao dịch với các công ty liên kết được loại trừ tương ứng với phần thuộc về Tập đoàn khi lập Báo cáo tài chính hợp nhất.

#### *Các khoản đầu tư vào công cụ vốn của đơn vị khác*

Đầu tư vào công cụ vốn của đơn vị khác bao gồm các khoản đầu tư công cụ vốn nhưng Tập đoàn không có quyền kiểm soát, đồng kiểm soát hoặc có ảnh hưởng đáng kể đối với bên được đầu tư.

Các khoản đầu tư vào công cụ vốn của đơn vị khác được ghi nhận ban đầu theo giá gốc, bao gồm giá mua hoặc khoản góp vốn cộng các chi phí trực tiếp liên quan đến hoạt động đầu tư. Cổ tức và lợi nhuận của các năm trước khi khoản đầu tư được mua được hạch toán giảm giá trị của chính khoản đầu tư đó. Cổ tức và lợi nhuận của các kỳ sau khi khoản đầu tư được mua được ghi nhận doanh thu. Cổ tức được nhận bằng cổ phiếu chỉ được theo dõi số lượng cổ phiếu tăng thêm, không ghi nhận giá trị cổ phiếu nhận được.

Dự phòng tổn thất cho các khoản đầu tư vào công cụ vốn của đơn vị khác được trích lập như sau:

- Đối với khoản đầu tư vào cổ phiếu niêm yết hoặc giá trị hợp lý khoản đầu tư được xác định tin cậy, việc lập dự phòng dựa trên giá trị thị trường của cổ phiếu.
- Đối với khoản đầu tư không xác định được giá trị hợp lý tại thời điểm báo cáo, việc lập dự phòng được thực hiện căn cứ vào khoản lỗ của bên được đầu tư với mức trích lập bằng chênh lệch giữa vốn đầu tư thực tế của các chủ sở hữu và vốn chủ sở hữu tại ngày kết thúc năm tài chính nhân với tỷ lệ vốn điều lệ của Công ty so với tổng vốn điều lệ thực góp tại đơn vị khác.

Tăng, giảm số dự phòng tổn thất đầu tư vào công cụ vốn của đơn vị khác cần phải trích lập tại ngày kết thúc năm tài chính được ghi nhận vào chi phí tài chính.

0448

ÔNG  
NHIÊN  
DÂN V  
&

T.P

0251

CÔNG  
CỔ P  
AFR

H.T



## CÔNG TY CỔ PHẦN VINAFREIGHT

Địa chỉ: Lầu 1, Block C, tòa nhà văn phòng Waseso, số 10 đường Phở Quang, Phường 2, quận Tân Bình, TP. Hồ Chí Minh, Việt Nam

### BÁO CÁO TÀI CHÍNH HỢP NHẤT

Cho năm tài chính kết thúc ngày 31 tháng 12 năm 2019

**Bản thuyết minh Báo cáo tài chính hợp nhất (tiếp theo)**

---

#### 6. Các khoản phải thu

Các khoản nợ phải thu được trình bày theo giá trị ghi sổ trừ đi các khoản dự phòng phải thu khó đòi.

Việc phân loại các khoản phải thu là phải thu khách hàng và phải thu khác được thực hiện theo nguyên tắc sau:

- Phải thu của khách hàng phản ánh các khoản phải thu mang tính chất thương mại phát sinh từ giao dịch có tính chất mua – bán giữa Tập đoàn và người mua là đơn vị độc lập với Tập đoàn.
- Phải thu khác phản ánh các khoản phải thu không có tính thương mại, không liên quan đến giao dịch mua – bán.

Dự phòng phải thu khó đòi được lập cho từng khoản nợ phải thu khó đòi căn cứ vào tuổi nợ quá hạn của các khoản nợ sau khi đã bù trừ với khoản nợ phải trả (nếu có) hoặc dự kiến mức tổn thất có thể xảy ra, cụ thể như sau:

- Đối với nợ phải thu quá hạn thanh toán:
  - 30% giá trị đối với khoản nợ phải thu quá hạn từ trên 6 tháng đến dưới 1 năm.
  - 50% giá trị đối với khoản nợ phải thu quá hạn từ 1 năm đến dưới 2 năm.
  - 70% giá trị đối với khoản nợ phải thu quá hạn từ 2 năm đến dưới 3 năm.
  - 100% giá trị đối với khoản nợ phải thu quá hạn từ 3 năm trở lên.
- Đối với nợ phải thu chưa quá hạn thanh toán nhưng khó có khả năng thu hồi: căn cứ vào dự kiến mức tổn thất để lập dự phòng.

Tăng, giảm số dư dự phòng nợ phải thu khó đòi cần phải trích lập tại ngày kết thúc năm tài chính được ghi nhận vào chi phí quản lý doanh nghiệp.

#### 7. Chi phí trả trước

Chi phí trả trước bao gồm các chi phí thực tế đã phát sinh nhưng có liên quan đến kết quả hoạt động sản xuất kinh doanh của nhiều năm tài chính. Chi phí trả trước của Tập đoàn chủ yếu là chi phí công cụ, dụng cụ và chi phí thuê văn phòng. Các chi phí trả trước này được phân bổ trong khoảng thời gian trả trước hoặc thời gian các lợi ích kinh tế tương ứng được tạo ra từ các chi phí này.

##### *Công cụ, dụng cụ*

Các công cụ, dụng cụ đã đưa vào sử dụng được phân bổ vào chi phí theo phương pháp đường thẳng với thời gian phân bổ không quá 24 tháng.

##### *Tiền thuê văn phòng*

Tiền thuê văn phòng trả trước được phân bổ vào chi phí theo phương pháp đường thẳng tương ứng với thời gian thuê quy định trên hợp đồng thuê văn phòng.

#### 8. Tài sản thuê hoạt động

Thuê tài sản được phân loại là thuê hoạt động nếu phần lớn rủi ro và lợi ích gắn liền với quyền sở hữu tài sản thuộc về người cho thuê. Chi phí thuê hoạt động được phản ánh vào chi phí theo phương pháp đường thẳng cho suốt thời hạn thuê tài sản, không phụ thuộc vào phương thức thanh toán tiền thuê.

#### 9. Tài sản cố định hữu hình

Tài sản cố định hữu hình được thể hiện theo nguyên giá trừ hao mòn lũy kế. Nguyên giá tài sản cố định hữu hình bao gồm toàn bộ các chi phí mà Tập đoàn phải bỏ ra để có được tài sản cố định tính đến thời điểm đưa tài sản đó vào trạng thái sẵn sàng sử dụng. Các chi phí phát sinh sau ghi nhận ban đầu chỉ được ghi tăng nguyên giá tài sản cố định nếu các chi phí này chắc chắn làm tăng lợi ích kinh tế trong tương lai do sử dụng tài sản đó. Các chi phí phát sinh không thỏa mãn điều kiện trên được ghi nhận là chi phí sản xuất, kinh doanh trong năm.

815  
TY  
HỮU  
Ả TỬ V  
C  
HỒ C  
1219  
TY  
HỮU  
Ả TỬ V  
C  
HỒ C



## CÔNG TY CỔ PHẦN VINAFREIGHT

Địa chỉ: Lầu 1, Block C, tòa nhà văn phòng Waseso, số 10 đường Phở Quang, Phường 2, quận Tân Bình, TP. Hồ Chí Minh, Việt Nam

### BÁO CÁO TÀI CHÍNH HỢP NHẤT

Cho năm tài chính kết thúc ngày 31 tháng 12 năm 2019

**Bản thuyết minh Báo cáo tài chính hợp nhất (tiếp theo)**

Khi tài sản cố định hữu hình được bán hay thanh lý, nguyên giá và giá trị hao mòn lũy kế được xóa sổ và lãi, lỗ phát sinh do thanh lý được ghi nhận vào thu nhập hay chi phí trong năm.

Tài sản cố định hữu hình được khấu hao theo phương pháp đường thẳng dựa trên thời gian hữu dụng ước tính. Số năm khấu hao của các loại tài sản cố định hữu hình như sau:

<u>Loại tài sản cố định</u>	<u>Số năm</u>
Nhà cửa, vật kiến trúc	15
Phương tiện vận tải, truyền dẫn	06 - 10
Thiết bị, dụng cụ quản lý	03 - 05

#### 10. Tài sản cố định vô hình

Tài sản cố định vô hình được thể hiện theo nguyên giá trừ hao mòn lũy kế.

Tài sản cố định vô hình của Tập đoàn chỉ có chương trình phần mềm. Chi phí liên quan đến các chương trình phần mềm máy tính không phải là một bộ phận gắn kết với phần cứng có liên quan được vốn hoá. Nguyên giá của phần mềm máy tính là toàn bộ các chi phí mà Tập đoàn đã chi ra tính đến thời điểm đưa phần mềm vào sử dụng. Phần mềm máy tính được khấu hao theo phương pháp đường thẳng trong thời gian từ 3 - 10 năm.

Khi tài sản cố định vô hình được bán hay thanh lý, nguyên giá và giá trị hao mòn lũy kế được xóa sổ và lãi, lỗ phát sinh do thanh lý được ghi nhận vào thu nhập hay chi phí trong năm.

#### 11. Chi phí xây dựng cơ bản dở dang

Chi phí xây dựng cơ bản dở dang phản ánh các chi phí liên quan trực tiếp (bao gồm cả chi phí lãi vay có liên quan phù hợp với chính sách kế toán của Tập đoàn) đến các tài sản đang trong quá trình xây dựng, máy móc thiết bị đang lắp đặt để phục vụ cho mục đích sản xuất, cho thuê và quản lý cũng như chi phí liên quan đến việc sửa chữa tài sản cố định đang thực hiện. Các tài sản này được ghi nhận theo giá gốc và không được tính khấu hao.

#### 12. Hợp nhất kinh doanh và lợi thế thương mại

Việc hợp nhất kinh doanh được kế toán theo phương pháp mua. Giá phí hợp nhất kinh doanh bao gồm: giá trị hợp lý tại ngày diễn ra trao đổi của các tài sản đem trao đổi, các khoản nợ phải trả đã phát sinh hoặc đã thừa nhận và các công cụ vốn do Tập đoàn phát hành để đổi lấy quyền kiểm soát bên bị mua và các chi phí liên quan trực tiếp đến việc hợp nhất kinh doanh. Tài sản đã mua, nợ phải trả có thể xác định được và những khoản nợ tiềm tàng phải gánh chịu trong hợp nhất kinh doanh được ghi nhận theo giá trị hợp lý tại ngày nắm giữ quyền kiểm soát.

Đối với giao dịch hợp nhất kinh doanh qua nhiều giai đoạn, giá phí hợp nhất kinh doanh được tính là tổng của giá phí khoản đầu tư tại ngày đạt được quyền kiểm soát công ty con cộng với giá phí khoản đầu tư của những lần trao đổi trước đã được đánh giá lại theo giá trị hợp lý tại ngày đạt được quyền kiểm soát công ty con. Chênh lệch giữa giá đánh giá lại và giá gốc khoản đầu tư được ghi nhận vào kết quả hoạt động kinh doanh nếu trước ngày đạt được quyền kiểm soát Tập đoàn không có ảnh hưởng đáng kể với công ty con và khoản đầu tư được trình bày theo phương pháp giá gốc. Nếu trước ngày đạt được quyền kiểm soát, Tập đoàn có ảnh hưởng đáng kể và khoản đầu tư được trình bày theo phương pháp vốn chủ sở hữu thì phần chênh lệch giữa giá đánh giá lại và giá trị khoản đầu tư theo phương pháp vốn chủ sở hữu được ghi nhận vào kết quả hoạt động kinh doanh và phần chênh lệch giữa giá trị khoản đầu tư theo phương pháp vốn chủ sở hữu và giá gốc khoản đầu tư được ghi nhận trực tiếp vào khoản mục "Lợi nhuận sau thuế chưa phân phối" trên Bảng cân đối kế toán hợp nhất.





## CÔNG TY CỔ PHẦN VINAFREIGHT

Địa chỉ: Lầu 1, Block C, tòa nhà văn phòng Waseso, số 10 đường Phổ Quang, Phường 2, quận Tân Bình, TP. Hồ Chí Minh, Việt Nam

### BÁO CÁO TÀI CHÍNH HỢP NHẤT

Cho năm tài chính kết thúc ngày 31 tháng 12 năm 2019

**Bản thuyết minh Báo cáo tài chính hợp nhất (tiếp theo)**

---

Phần chênh lệch cao hơn của giá phí hợp nhất kinh doanh so với phần sở hữu của Tập đoàn trong giá trị hợp lý thuần của tài sản, nợ phải trả có thể xác định được và các khoản nợ tiềm tàng đã ghi nhận tại ngày đạt được quyền kiểm soát công ty con được ghi nhận là lợi thế thương mại. Nếu phần sở hữu của Tập đoàn trong giá trị hợp lý thuần của tài sản, nợ phải trả có thể xác định được và nợ tiềm tàng được ghi nhận tại ngày đạt được quyền kiểm soát công ty con vượt quá giá phí hợp nhất kinh doanh thì phần chênh lệch được ghi nhận vào kết quả hoạt động kinh doanh.

Lợi ích của cổ đông không kiểm soát tại ngày hợp nhất kinh doanh ban đầu được xác định trên cơ sở tỷ lệ của các cổ đông không kiểm soát trong giá trị hợp lý của tài sản, nợ phải trả và nợ tiềm tàng được ghi nhận.

#### 13. Các khoản nợ phải trả và chi phí phải trả

Các khoản nợ phải trả và chi phí phải trả được ghi nhận cho số tiền phải trả trong tương lai liên quan đến hàng hóa và dịch vụ đã nhận được. Chi phí phải trả được ghi nhận dựa trên các ước tính hợp lý về số tiền phải trả.

Việc phân loại các khoản phải trả là phải trả người bán, chi phí phải trả và phải trả khác được thực hiện theo nguyên tắc sau:

- Phải trả người bán phản ánh các khoản phải trả mang tính chất thương mại phát sinh từ giao dịch mua hàng hóa, dịch vụ, tài sản và người bán là đơn vị độc lập với Tập đoàn.
- Chi phí phải trả phản ánh các khoản phải trả cho hàng hóa, dịch vụ đã nhận được từ người bán hoặc đã cung cấp cho người mua nhưng chưa chi trả do chưa có hóa đơn hoặc chưa đủ hồ sơ, tài liệu kế toán và các khoản phải trả khác cho người lao động, các khoản chi phí sản xuất, kinh doanh phải trích trước.
- Phải trả khác phản ánh các khoản phải trả không có tính thương mại, không liên quan đến giao dịch mua, bán, cung cấp hàng hóa dịch vụ.

Các khoản nợ phải trả và chi phí phải trả được phân loại ngắn hạn và dài hạn trên Bảng cân đối kế toán hợp nhất căn cứ theo kỳ hạn còn lại tại ngày kết thúc năm tài chính.

#### 14. Vốn chủ sở hữu

##### *Vốn góp của chủ sở hữu*

Vốn góp của chủ sở hữu được ghi nhận theo số vốn thực tế đã góp của các cổ đông.

##### *Thặng dư vốn cổ phần*

Thặng dư vốn cổ phần được ghi nhận theo số chênh lệch giữa giá phát hành và mệnh giá cổ phiếu khi phát hành lần đầu hoặc phát hành bổ sung, chênh lệch giữa giá tái phát hành và giá trị sổ sách của cổ phiếu quỹ và cấu phần vốn của trái phiếu chuyển đổi khi đáo hạn. Chi phí trực tiếp liên quan đến việc phát hành bổ sung cổ phiếu và tái phát hành cổ phiếu quỹ được ghi giảm thặng dư vốn cổ phần.

##### *Cổ phiếu quỹ*

Khi mua lại cổ phiếu do Công ty phát hành, khoản tiền trả bao gồm cả các chi phí liên quan đến giao dịch được ghi nhận là cổ phiếu quỹ và được phản ánh là một khoản giảm trừ trong vốn chủ sở hữu. Khi tái phát hành, chênh lệch giữa giá tái phát hành và giá sổ sách của cổ phiếu quỹ được ghi vào khoản mục “Thặng dư vốn cổ phần”.



## CÔNG TY CỔ PHẦN VINAFREIGHT

Địa chỉ: Lầu 1, Block C, tòa nhà văn phòng Waseso, số 10 đường Phở Quang, Phường 2, quận Tân Bình, TP. Hồ Chí Minh, Việt Nam

### BÁO CÁO TÀI CHÍNH HỢP NHẤT

Cho năm tài chính kết thúc ngày 31 tháng 12 năm 2019

**Bản thuyết minh Báo cáo tài chính hợp nhất (tiếp theo)**

#### 15. Phân phối lợi nhuận

Lợi nhuận sau thuế thu nhập doanh nghiệp được phân phối cho các cổ đông sau khi đã trích lập các quỹ theo Điều lệ của các công ty trong Tập đoàn cũng như các quy định của pháp luật và đã được Đại hội đồng cổ đông phê duyệt.

Việc phân phối lợi nhuận cho các cổ đông được cân nhắc đến các khoản mục phi tiền tệ nằm trong lợi nhuận sau thuế chưa phân phối có thể ảnh hưởng đến luồng tiền và khả năng chi trả cổ tức như lãi do đánh giá lại tài sản mang đi góp vốn, lãi do đánh giá lại các khoản mục tiền tệ, các công cụ tài chính và các khoản mục phi tiền tệ khác.

Cổ tức được ghi nhận là nợ phải trả khi được Đại hội đồng cổ đông phê duyệt.

#### 16. Ghi nhận doanh thu và thu nhập

##### *Doanh thu cung cấp dịch vụ*

Doanh thu cung cấp dịch vụ được ghi nhận khi đồng thời thỏa mãn các điều kiện sau:

- Doanh thu được xác định tương đối chắc chắn. Khi hợp đồng quy định người mua được quyền trả lại dịch vụ đã mua theo những điều kiện cụ thể, doanh thu chỉ được ghi nhận khi những điều kiện cụ thể đó không còn tồn tại và người mua không được quyền trả lại dịch vụ đã cung cấp.
- Tập đoàn đã hoặc sẽ thu được lợi ích kinh tế từ giao dịch cung cấp dịch vụ đó.
- Xác định được phần công việc đã hoàn thành vào thời điểm báo cáo.
- Xác định được chi phí phát sinh cho giao dịch và chi phí để hoàn thành giao dịch cung cấp dịch vụ đó.

Trường hợp dịch vụ được thực hiện trong nhiều kỳ thì doanh thu được ghi nhận trong năm được căn cứ vào kết quả phần công việc đã hoàn thành vào ngày kết thúc năm tài chính.

##### *Doanh thu cho thuê tài sản hoạt động*

Doanh thu cho thuê tài sản hoạt động được ghi nhận theo phương pháp đường thẳng trong suốt thời gian cho thuê. Tiền cho thuê nhận trước của nhiều kỳ được phân bổ vào doanh thu phù hợp với thời gian cho thuê.

##### *Tiền lãi*

Tiền lãi được ghi nhận trên cơ sở thời gian và lãi suất thực tế từng kỳ.

##### *Cổ tức và lợi nhuận được chia*

Cổ tức và lợi nhuận được chia được ghi nhận khi Tập đoàn đã được quyền nhận cổ tức hoặc lợi nhuận từ việc góp vốn. Cổ tức được nhận bằng cổ phiếu chỉ được theo dõi số lượng cổ phiếu tăng thêm, không ghi nhận giá trị cổ phiếu nhận được.

#### 17. Các khoản giảm trừ doanh thu

Các khoản giảm trừ doanh thu chỉ có hàng bán bị trả lại phát sinh cùng kỳ tiêu thụ hàng hóa được điều chỉnh giảm doanh thu của kỳ phát sinh.

Trường hợp hàng hoá đã tiêu thụ từ các năm trước, đến năm nay mới phát sinh trả lại thì được ghi giảm doanh thu theo nguyên tắc:

- Nếu khoản trả lại phát sinh trước thời điểm phát hành Báo cáo tài chính hợp nhất: ghi giảm doanh thu trên Báo cáo tài chính hợp nhất của năm nay.
- Nếu khoản trả lại phát sinh sau thời điểm phát hành Báo cáo tài chính hợp nhất: ghi giảm doanh thu trên Báo cáo tài chính hợp nhất của năm sau.





## CÔNG TY CỔ PHẦN VINAFREIGHT

Địa chỉ: Lầu 1, Block C, tòa nhà văn phòng Waseso, số 10 đường Phở Quang, Phường 2, quận Tân Bình, TP. Hồ Chí Minh, Việt Nam

### BÁO CÁO TÀI CHÍNH HỢP NHẤT

Cho năm tài chính kết thúc ngày 31 tháng 12 năm 2019

**Bản thuyết minh Báo cáo tài chính hợp nhất (tiếp theo)**

#### 18. Chi phí đi vay

Chi phí đi vay bao gồm lãi tiền vay và các chi phí khác phát sinh liên quan trực tiếp đến các khoản vay.

Chi phí đi vay được ghi nhận vào chi phí khi phát sinh. Trường hợp chi phí đi vay liên quan trực tiếp đến việc đầu tư xây dựng hoặc sản xuất tài sản dở dang cần có một thời gian đủ dài (trên 12 tháng) để có thể đưa vào sử dụng theo mục đích định trước hoặc bán thì chi phí đi vay này được tính vào giá trị của tài sản đó. Đối với khoản vay riêng phục vụ việc xây dựng tài sản cố định, bất động sản đầu tư, lãi vay được vốn hóa kể cả khi thời gian xây dựng dưới 12 tháng. Các khoản thu nhập phát sinh từ việc đầu tư tạm thời các khoản vay được ghi giảm nguyên giá tài sản có liên quan.

Đối với các khoản vốn vay chung trong đó có sử dụng cho mục đích đầu tư xây dựng hoặc sản xuất tài sản dở dang thì chi phí đi vay vốn hóa được xác định theo tỷ lệ vốn hóa đối với chi phí lũy kế bình quân gia quyền phát sinh cho việc đầu tư xây dựng cơ bản hoặc sản xuất tài sản đó. Tỷ lệ vốn hóa được tính theo tỷ lệ lãi suất bình quân gia quyền của các khoản vay chưa trả trong năm, ngoại trừ các khoản vay riêng biệt phục vụ cho mục đích hình thành một tài sản cụ thể.

#### 19. Các khoản chi phí

Chi phí là những khoản làm giảm lợi ích kinh tế được ghi nhận tại thời điểm giao dịch phát sinh hoặc khi có khả năng tương đối chắc chắn sẽ phát sinh trong tương lai không phân biệt đã chi tiền hay chưa.

Các khoản chi phí và khoản doanh thu do nó tạo ra phải được ghi nhận đồng thời theo nguyên tắc phù hợp. Trong trường hợp nguyên tắc phù hợp xung đột với nguyên tắc thận trọng, chi phí được ghi nhận căn cứ vào bản chất và quy định của các chuẩn mực kế toán để đảm bảo phản ánh giao dịch một cách trung thực, hợp lý.

#### 20. Thuế thu nhập doanh nghiệp

Chi phí thuế thu nhập doanh nghiệp bao gồm thuế thu nhập hiện hành và thuế thu nhập hoãn lại.

##### *Thuế thu nhập hiện hành*

Thuế thu nhập hiện hành là khoản thuế được tính dựa trên thu nhập tính thuế. Thu nhập tính thuế chênh lệch so với lợi nhuận kế toán là do điều chỉnh các khoản chênh lệch tạm thời giữa thuế và kế toán, các chi phí không được trừ cũng như điều chỉnh các khoản thu nhập không phải chịu thuế và các khoản lỗ được chuyển.

##### *Thuế thu nhập hoãn lại*

Thuế thu nhập hoãn lại là khoản thuế thu nhập doanh nghiệp sẽ phải nộp hoặc sẽ được hoàn lại do chênh lệch tạm thời giữa giá trị ghi sổ của tài sản và nợ phải trả cho mục đích lập Báo cáo tài chính và cơ sở tính thuế thu nhập. Thuế thu nhập hoãn lại phải trả được ghi nhận cho tất cả các khoản chênh lệch tạm thời chịu thuế. Tài sản thuế thu nhập hoãn lại chỉ được ghi nhận khi chắc chắn trong tương lai sẽ có lợi nhuận tính thuế để sử dụng những chênh lệch tạm thời được khấu trừ này.

Giá trị ghi sổ của tài sản thuế thu nhập doanh nghiệp hoãn lại được xem xét lại vào ngày kết thúc năm tài chính và sẽ được ghi giảm đến mức đảm bảo chắc chắn có đủ lợi nhuận tính thuế cho phép lợi ích của một phần hoặc toàn bộ tài sản thuế thu nhập hoãn lại được sử dụng. Các tài sản thuế thu nhập doanh nghiệp hoãn lại chưa được ghi nhận trước đây được xem xét lại vào ngày kết thúc năm tài chính và được ghi nhận khi chắc chắn có đủ lợi nhuận tính thuế để có thể sử dụng các tài sản thuế thu nhập hoãn lại chưa ghi nhận này.



## CÔNG TY CỔ PHẦN VINAFREIGHT

Địa chỉ: Lầu 1, Block C, tòa nhà văn phòng Waseso, số 10 đường Phó Quang, Phường 2, quận Tân Bình, TP. Hồ Chí Minh, Việt Nam

### BÁO CÁO TÀI CHÍNH HỢP NHẤT

Cho năm tài chính kết thúc ngày 31 tháng 12 năm 2019

**Bản thuyết minh Báo cáo tài chính hợp nhất (tiếp theo)**

Tài sản thuế thu nhập hoãn lại và thuế thu nhập hoãn lại phải trả được xác định theo thuế suất dự tính sẽ áp dụng cho năm tài sản được thu hồi hay nợ phải trả được thanh toán dựa trên các mức thuế suất có hiệu lực tại ngày kết thúc năm tài chính. Thuế thu nhập hoãn lại được ghi nhận vào Báo cáo kết quả hoạt động kinh doanh và chỉ ghi trực tiếp vào vốn chủ sở hữu khi khoản thuế đó liên quan đến các khoản mục được ghi thẳng vào vốn chủ sở hữu.

Tài sản thuế thu nhập hoãn lại và thuế thu nhập hoãn lại phải trả được bù trừ khi:

- Tập đoàn có quyền hợp pháp được bù trừ giữa tài sản thuế thu nhập hiện hành với thuế thu nhập hiện hành phải nộp; và
- Các tài sản thuế thu nhập hoãn lại và thuế thu nhập hoãn lại phải trả này liên quan đến thuế thu nhập doanh nghiệp được quản lý bởi cùng một cơ quan thuế:
  - Đối với cùng một đơn vị chịu thuế; hoặc
  - Tập đoàn dự định thanh toán thuế thu nhập hiện hành phải trả và tài sản thuế thu nhập hiện hành trên cơ sở thuần hoặc thu hồi tài sản đồng thời với việc thanh toán nợ phải trả trong từng kỳ tương lai khi các khoản trọng yếu của thuế thu nhập hoãn lại phải trả hoặc tài sản thuế thu nhập hoãn lại được thanh toán hoặc thu hồi.

#### 21. Bên liên quan

Các bên được coi là liên quan nếu một bên có khả năng kiểm soát hoặc có ảnh hưởng đáng kể đối với bên kia trong việc ra quyết định các chính sách tài chính và hoạt động. Các bên cũng được xem là bên liên quan nếu cùng chịu sự kiểm soát chung hay chịu ảnh hưởng đáng kể chung.

Trong việc xem xét mối quan hệ của các bên liên quan, bản chất của mối quan hệ được chú trọng nhiều hơn hình thức pháp lý.

#### 22. Báo cáo theo bộ phận

Bộ phận theo lĩnh vực kinh doanh là một phần có thể xác định riêng biệt tham gia vào quá trình sản xuất hoặc cung cấp sản phẩm, dịch vụ và có rủi ro và lợi ích kinh tế khác với các bộ phận kinh doanh khác.

Bộ phận theo khu vực địa lý là một phần có thể xác định riêng biệt tham gia vào quá trình sản xuất hoặc cung cấp sản phẩm, dịch vụ trong phạm vi một môi trường kinh tế cụ thể và có rủi ro và lợi ích kinh tế khác với các bộ phận kinh doanh trong các môi trường kinh tế khác.

Thông tin bộ phận được lập và trình bày phù hợp với chính sách kế toán áp dụng cho việc lập và trình bày Báo cáo tài chính hợp nhất của Tập đoàn.

#### 23. Công cụ tài chính

##### *Tài sản tài chính*

Việc phân loại các tài sản tài chính này phụ thuộc vào bản chất và mục đích của tài sản tài chính và được quyết định tại thời điểm ghi nhận ban đầu. Các tài sản tài chính của Tập đoàn gồm có tiền và các khoản tương đương tiền, các khoản phải thu khách hàng, phải thu khác, các công cụ tài chính được niêm yết và không được niêm yết.

Tại thời điểm ghi nhận ban đầu, các tài sản tài chính được ghi nhận theo giá gốc cộng các chi phí giao dịch có liên quan trực tiếp đến tài sản tài chính đó.

1279  
TY  
I AN  
EIGH  
HỒ  
49815  
IG TY  
EM HUU  
I VA TU  
& C  
PHỐ



## CÔNG TY CỔ PHẦN VINAFREIGHT

Địa chỉ: Lầu 1, Block C, tòa nhà văn phòng Waseso, số 10 đường Phở Quang, Phường 2, quận Tân Bình, TP. Hồ Chí Minh, Việt Nam

### BÁO CÁO TÀI CHÍNH HỢP NHẤT

Cho năm tài chính kết thúc ngày 31 tháng 12 năm 2019

Bản thuyết minh Báo cáo tài chính hợp nhất (tiếp theo)

#### *Nợ phải trả tài chính*

Việc phân loại các khoản nợ tài chính phụ thuộc vào bản chất và mục đích của khoản nợ tài chính và được quyết định tại thời điểm ghi nhận ban đầu. Nợ phải trả tài chính của Tập đoàn gồm có các khoản phải trả người bán, vay và nợ, các khoản phải trả khác.

Tại thời điểm ghi nhận lần đầu, các khoản nợ phải trả tài chính được ghi nhận ban đầu theo giá gốc trừ các chi phí giao dịch có liên quan trực tiếp đến nợ phải trả tài chính đó.

#### *Công cụ vốn chủ sở hữu*

Công cụ vốn chủ sở hữu là hợp đồng chứng tỏ được những lợi ích còn lại về tài sản của Tập đoàn sau khi trừ đi toàn bộ nghĩa vụ.

#### *Bù trừ các công cụ tài chính*

Các tài sản tài chính và nợ phải trả tài chính chỉ được bù trừ với nhau và trình bày giá trị thuần trên Bảng cân đối kế toán hợp nhất khi và chỉ khi Tập đoàn:

- Có quyền hợp pháp để bù trừ giá trị đã được ghi nhận; và
- Có dự định thanh toán trên cơ sở thuần hoặc ghi nhận tài sản và thanh toán nợ phải trả cùng một thời điểm.

## V. THÔNG TIN BỔ SUNG CHO CÁC KHOẢN MỤC TRÌNH BÀY TRONG BẢNG CÂN ĐỐI KẾ TOÁN HỢP NHẤT

### 1. Tiền và các khoản tương đương tiền

	<u>Số cuối năm</u>	<u>Số đầu năm</u>
Tiền mặt	2.618.540.145	2.266.424.748
Tiền gửi ngân hàng không kỳ hạn	106.926.957.413	79.856.095.037
Các khoản tương đương tiền (tiền gửi ngân hàng có kỳ hạn gốc không quá 3 tháng)	29.106.170.000	15.080.000.000
<b>Cộng</b>	<b><u>138.651.667.558</u></b>	<b><u>97.202.519.785</u></b>

### 2. Các khoản đầu tư tài chính

Các khoản đầu tư tài chính của Tập đoàn bao gồm đầu tư nắm giữ đến ngày đáo hạn, đầu tư vào công ty liên kết và đầu tư góp vốn vào đơn vị khác. Thông tin về các khoản đầu tư tài chính của Tập đoàn như sau:

#### 2a. Đầu tư nắm giữ đến ngày đáo hạn

	<u>Số cuối năm</u>		<u>Số đầu năm</u>	
	<u>Giá gốc</u>	<u>Giá trị ghi sổ</u>	<u>Giá gốc</u>	<u>Giá trị ghi sổ</u>
Ngắn hạn (tiền gửi có kỳ hạn trên 3 tháng đến 12 tháng tại các ngân hàng) <sup>(i)</sup>	21.619.000.000	21.619.000.000	35.842.000.000	35.842.000.000
Dài hạn (Trái phiếu) <sup>(ii)</sup>	2.000.000.000	2.000.000.000	2.000.000.000	2.000.000.000
<b>Cộng</b>	<b><u>23.619.000.000</u></b>	<b><u>23.619.000.000</u></b>	<b><u>37.842.000.000</u></b>	<b><u>37.842.000.000</u></b>

<sup>(i)</sup> Trong đó, các khoản tiền gửi có kỳ hạn thuộc sở hữu của Công ty tại Ngân hàng TMCP Ngoại thương Việt Nam – Chi nhánh TP. Hồ Chí Minh trị giá là 17.800.000.000 VND (số đầu năm là 21.800.000.000 VND) đã được cầm cố để đảm bảo thanh toán cho các hãng hàng không và đảm bảo cho các khoản vay ngắn hạn tại ngân hàng này (xem thuyết minh số V.14).



## CÔNG TY CỔ PHẦN VINAFREIGHT

Địa chỉ: Lầu 1, Block C, tòa nhà văn phòng Waseso, số 10 đường Phở Quang, Phường 2, quận Tân Bình, TP. Hồ Chí Minh, Việt Nam

### BÁO CÁO TÀI CHÍNH HỢP NHẤT

Cho năm tài chính kết thúc ngày 31 tháng 12 năm 2019

**Bản thuyết minh Báo cáo tài chính hợp nhất (tiếp theo)**

- (ii) Khoản đầu tư mua trái phiếu do Ngân hàng TMCP Ngoại thương Việt Nam phát hành bao gồm:
- Khoản đầu tư mua 10.000 trái phiếu không chuyển đổi do Ngân hàng TMCP Ngoại thương Việt Nam phát hành ngày 25 tháng 11 năm 2016, mệnh giá 100.000 VND/trái phiếu, thời hạn 10 năm kể từ ngày phát hành đến ngày 25 tháng 11 năm 2026. Lãi suất trái phiếu là lãi suất thả nổi và được xác định mỗi kỳ tính lãi theo công thức: Lãi suất = Lãi suất tham chiếu + 1% (một phần trăm)/năm. Lãi phát sinh trên gốc trái phiếu được trả sau, định kỳ hàng năm vào ngày tròn năm kể từ ngày phát hành trong thời hạn trái phiếu. Tiền gốc trái phiếu được thanh toán một lần vào ngày đáo hạn hoặc ngày mua lại trước hạn.
  - Khoản đầu tư mua 10.000 trái phiếu không chuyển đổi do Ngân hàng TMCP Ngoại thương Việt Nam phát hành ngày 28 tháng 11 năm 2018, mệnh giá 100.000 VND/trái phiếu, thời hạn 6 năm kể từ ngày phát hành đến ngày 28 tháng 11 năm 2024. Lãi suất trái phiếu là lãi suất thả nổi và được xác định mỗi kỳ tính lãi theo công thức: Lãi suất = Lãi suất tham chiếu + 0,7% (không phải bảy phần trăm)/năm. Lãi phát sinh trên gốc trái phiếu được trả sau, định kỳ hàng năm vào ngày tròn năm kể từ ngày phát hành trong thời hạn trái phiếu. Tiền gốc trái phiếu được thanh toán một lần vào ngày đáo hạn hoặc ngày mua lại trước hạn

#### 2b. Đầu tư vào công ty liên kết

	Giá gốc	Số cuối năm Lợi nhuận phát sinh sau ngày đầu tư	Cộng	Giá gốc	Số đầu năm Lợi nhuận phát sinh sau ngày đầu tư	Cộng
Công ty Cổ phần Giao nhận Vận tải Miền Trung (Vinatrans Đà Nẵng)	4.392.000.000	4.644.376.931	9.036.376.931	4.392.000.000	4.186.515.198	8.578.515.198
Công ty Cổ phần Giao nhận Vận tải Ngoại thương (VNT Logistics Jsc)	43.377.248.076	30.789.803.075	74.167.051.151	43.377.248.076	21.757.392.886	65.134.640.962
Công ty Cổ phần Dịch vụ Logistics Thăng Long <sup>(i)</sup>	41.945.500.000	(1.303.393.014)	40.642.106.986	29.445.500.000	(11.853.851)	29.433.646.149
Công ty Cổ phần Cảng Mípec	157.760.000.000	-	157.760.000.000	157.760.000.000	(3.541.010)	157.756.458.990
Công ty TNHH Chuyển phát nhanh Expo Vi Na (Expo Vi Na) <sup>(ii)</sup>	-	-	-	624.000.000	(624.000.000)	-
<b>Cộng</b>	<b>247.474.748.076</b>	<b>34.130.786.992</b>	<b>281.605.535.068</b>	<b>235.598.748.076</b>	<b>25.304.513.223</b>	<b>260.903.261.299</b>

- (i) Trong năm, Công ty Cổ phần Dịch vụ Logistics Thăng Long đã hoàn tất thủ tục tăng vốn điều lệ từ 100.000.000.000 VND lên thành 150.000.000.000 VND, và Tập đoàn đã góp thêm 12.500.000.000 VND để duy trì tỷ lệ góp vốn của Tập đoàn vào Công ty Cổ phần Dịch vụ Logistics Thăng Long là 25,00% vốn điều lệ (tỷ lệ góp vốn đầu năm là 25,00% vốn điều lệ).
- (ii) Tập đoàn đã xóa sổ khoản đầu tư vào Công ty TNHH Chuyển phát nhanh Expo Vi Na (Expo Vi Na) do Công ty này đã hoàn tất thủ tục giải thể theo Thông báo số 301843/19 ngày 19 tháng 4 năm 2019 của Sở Kế hoạch và Đầu tư TP. Hồ Chí Minh.



## CÔNG TY CỔ PHẦN VINA FREIGHT

Địa chỉ: Lầu 1, Block C, tòa nhà văn phòng Waseso, số 10 đường Phổ Quang, Phường 2, quận Tân Bình, TP. Hồ Chí Minh, Việt Nam

### BÁO CÁO TÀI CHÍNH HỢP NHẤT

Cho năm tài chính kết thúc ngày 31 tháng 12 năm 2019

**Bản thuyết minh Báo cáo tài chính hợp nhất (tiếp theo)**

Giá trị phần sở hữu của Tập đoàn tại các công ty liên kết như sau:

	Giá trị phần sở hữu đầu năm	Phần lãi hoặc lỗ trong năm	Cổ tức, lợi nhuận được chia trong năm	Góp vốn trong năm	Các khoản khác	Giá trị phần sở hữu cuối năm
Công ty Cổ phần Giao nhận Vận tải Miền Trung (Vinatrans Đà Nẵng)	8.578.515.198	967.333.733	(439.200.000)	-	(70.272.000)	9.036.376.931
Công ty Cổ phần Giao nhận Vận tải Ngoại thương (VNT Logistics Jsc)	65.134.640.962	2.095.026.611	(3.553.800.000)	-	10.491.183.578	74.167.051.151
Công ty Cổ phần Dịch vụ Logistics Thăng Long	29.433.646.149	(1.291.539.163)	-	12.500.000.000	-	40.642.106.986
Công ty Cổ phần Cảng Mipec	157.756.458.990	8.207.132	-	-	(4.666.122)	157.760.000.000
Công ty TNHH Chuyên phát nhanh Expo Vi Na (Expo Vi Na)	-	-	-	-	-	-
<b>Cộng</b>	<b>260.903.261.299</b>	<b>1.779.028.313</b>	<b>(3.993.000.000)</b>	<b>12.500.000.000</b>	<b>10.416.245.456</b>	<b>281.605.535.068</b>

#### Tình hình hoạt động của các công ty liên kết

Công ty Cổ phần Cảng Mipec hiện đang trong giai đoạn đầu tư xây dựng nhà xưởng, chưa đi vào hoạt động sản xuất, kinh doanh, Công ty Cổ phần Dịch vụ Logistics Thăng Long vừa mới đi vào hoạt động từ cuối năm 2018. Các công ty con và công ty liên kết khác vẫn đang hoạt động kinh doanh bình thường, không có thay đổi lớn so với năm trước.

#### Giao dịch với các công ty liên kết

Các giao dịch trọng yếu giữa Tập đoàn với các công ty liên kết như sau:

	Năm nay	Năm trước
<b>Công ty Cổ phần Giao nhận Vận tải Miền Trung (Vinatrans Đà Nẵng)</b>		
Thu phí dịch vụ chứng từ	-	5.142.250
Thu phí cước vận tải quốc tế	84.351.278	137.525.519
Phí giao nhận, xếp dỡ phải trả	30.497.113	180.742.964
Chia cổ tức	49.500.000	16.500.000
Nhận cổ tức được chia	439.200.000	439.200.000
<b>Công ty Cổ phần Giao nhận Vận tải Ngoại thương (VNT Logistics Jsc)</b>		
Thu phí dịch vụ	240.092.397	415.453.028
Phí dịch vụ vận tải phải trả	5.924.643.959	5.366.746.576
Chia cổ tức	262.500.000	87.500.000
Nhận cổ tức được chia	3.553.800.000	2.970.000.000

## CÔNG TY CỔ PHẦN VINAFREIGHT

Địa chỉ: Lầu 1, Block C, tòa nhà văn phòng Waseso, số 10 đường Phổ Quang, Phường 2, quận Tân Bình, TP. Hồ Chí Minh, Việt Nam

### BÁO CÁO TÀI CHÍNH HỢP NHẤT

Cho năm tài chính kết thúc ngày 31 tháng 12 năm 2019

Bản thuyết minh Báo cáo tài chính hợp nhất (tiếp theo)

#### 2c. Đầu tư góp vốn vào đơn vị khác

	Số cuối năm			Số đầu năm		
	Giá gốc	Dự phòng	Giá trị hợp lý	Giá gốc	Dự phòng	Giá trị hợp lý
Công ty TNHH Kintetsu World Express Việt Nam (KWE)	4.246.950.000	-		4.246.950.000	-	
Công ty TNHH Vận tải Ô tô Vi Na Vinatrans (V truck)	726.150.000	-		726.150.000	-	
Công ty Liên doanh Vận tải Việt Nhật (Konoike Vina)	4.917.335.327	-		4.917.335.327	-	
Công ty Cổ phần Logistics Vinalink (Vinalink)	1.650.000.000	-	1.632.015.000	1.650.000.000	-	1.885.884.000
<b>Cộng</b>	<b>11.540.435.327</b>	<b>-</b>		<b>11.540.435.327</b>	<b>-</b>	

#### Giá trị hợp lý

Đối với các khoản đầu tư có giá niêm yết, giá trị hợp lý được xác định theo giá niêm yết tại ngày kết thúc năm tài chính. Tập đoàn chưa xác định giá trị hợp lý của các khoản đầu tư không có giá niêm yết do chưa có hướng dẫn cụ thể.

#### 3. Phải thu ngắn hạn của khách hàng

	Số cuối năm	Số đầu năm
<b>Phải thu các bên liên quan</b>	<b>77.216.671</b>	<b>1.252.057.316</b>
Công ty TNHH Chuyển phát nhanh Expo Vi Na (Expo Vi Na)	-	1.237.980.319
Công ty Cổ phần Giao nhận Vận tải Miền Trung (Vinatrans Đà Nẵng)	15.608.033	-
Công ty Cổ phần Transimex	54.735.345	4.104.463
Công ty Cổ phần Giao nhận Vận tải Ngoại thương (VNT Logistics Jsc)	6.873.293	9.972.534
<b>Phải thu các khách hàng khác</b>	<b>122.977.098.756</b>	<b>175.677.878.690</b>
Công ty TNHH Henkel Adhesive Technologies Việt Nam	13.516.270.140	7.429.500.312
Công ty TNHH Agility	14.304.036.503	49.009.962.769
Công ty Cổ phần Giao nhận Toàn cầu DHL Việt Nam	6.619.397.162	4.134.923.759
Công ty TNHH Expeditors Việt Nam	2.780.861.017	6.034.196.956
Các khách hàng khác	85.756.533.934	109.069.294.894
<b>Cộng</b>	<b>123.054.315.427</b>	<b>176.929.936.006</b>

Trong đó, các khoản phải thu khách hàng trị giá tương đương 1,200,000 USD đã được cầm cố để đảm bảo cho khoản bảo lãnh thanh toán cho các hãng hàng không tại Ngân hàng TNHH MTV HSBC (Việt Nam) theo Hợp đồng cầm cố số VNM CDT 090950/MR.



## CÔNG TY CỔ PHẦN VINAFREIGHT

Địa chỉ: Lầu 1, Block C, tòa nhà văn phòng Waseso, số 10 đường Phở Quang, Phường 2, quận Tân Bình, TP. Hồ Chí Minh, Việt Nam

### BÁO CÁO TÀI CHÍNH HỢP NHẤT

Cho năm tài chính kết thúc ngày 31 tháng 12 năm 2019

Bản thuyết minh Báo cáo tài chính hợp nhất (tiếp theo)

#### 4. Phải thu khác

##### 4a. Phải thu ngắn hạn khác

	Số cuối năm		Số đầu năm	
	Giá trị	Dự phòng	Giá trị	Dự phòng
Tiền lãi dự thu	62.472.222	-	506.562.840	-
Tạm ứng cho nhân viên	3.320.573.095	-	3.352.317.245	-
Pan Continental Shipping Co., Ltd. – phải thu các khoản tiền chi hộ	2.709.358.087	-	5.902.038.880	-
Ký quỹ tại Ngân hàng TMCP Ngoại thương Việt Nam – Chi nhánh TP. Hồ Chí Minh để đảm bảo cho khoản vay ngắn hạn và bảo lãnh thanh toán cho các hãng hàng không	59.031.300.000	-	83.767.170.000	-
Ký quỹ tại Ngân hàng TNHH MTV HSBC (Việt Nam) để bảo lãnh thanh toán cho các hãng hàng không	9.144.581.000	-	8.929.059.250	-
Ký quỹ tại Ngân hàng TMCP Hàng hải Việt Nam – Chi nhánh TP. Hồ Chí Minh	4.000.000.000	-	4.000.000.000	-
Ký quỹ ngắn hạn khác	3.108.310.216	(137.650.000)	393.025.618	(137.650.000)
Các khoản phải thu ngắn hạn khác	43.851.070.133	(450.000.000)	45.990.872.964	(450.000.000)
<b>Cộng</b>	<b>125.227.664.753</b>	<b>(587.650.000)</b>	<b>152.841.046.797</b>	<b>(587.650.000)</b>

##### 4b. Phải thu dài hạn khác

	Số cuối năm		Số đầu năm	
	Giá trị	Dự phòng	Giá trị	Dự phòng
Ngân hàng TMCP Ngoại thương Việt Nam – Chi nhánh TP. Hồ Chí Minh để bảo lãnh thanh toán cho các hãng hàng không	-	-	844.000.000	-
Ký quỹ để thực hiện hợp đồng đại lý cho Red Cargo Logistics Sdn. Bhd.	6.950.865.000	-	-	-
Ký quỹ dài hạn để thuê văn phòng	2.652.845.980	-	6.056.195.656	-
Các ký quỹ dài hạn khác	331.000.000	-	1.156.882.500	-
<b>Cộng</b>	<b>9.934.710.980</b>	<b>-</b>	<b>8.057.078.156</b>	<b>-</b>

#### 5. Nợ xấu

	Số cuối năm		Số đầu năm		Giá trị có thể thu hồi
	Thời gian quá hạn	Giá gốc	Thời gian quá hạn	Giá gốc	
<i>Bên liên quan</i>		-		1.237.980.319	-
Công ty TNHH Chuyển phát nhanh Expo Vi Na (Expo Vi Na) – tiền cung cấp dịch vụ	Trên 3 năm	-	Trên 3 năm	1.237.980.319	-



**CÔNG TY CỔ PHẦN VINAFREIGHT**

Địa chỉ: Lầu 1, Block C, tòa nhà văn phòng Waseso, số 10 đường Phô Quang, Phường 2, quận Tân Bình, TP. Hồ Chí Minh, Việt Nam

**BÁO CÁO TÀI CHÍNH HỢP NHẤT**

Cho năm tài chính kết thúc ngày 31 tháng 12 năm 2019

**Bản thuyết minh Báo cáo tài chính hợp nhất (tiếp theo)**

	Số cuối năm		Số đầu năm			
	Thời gian quá hạn	Giá gốc	Thời gian quá hạn	Giá gốc		
<b>Các tổ chức và cá nhân khác</b>		<b>19.794.235.612</b>	<b>13.484.400.484</b>		<b>10.481.664.976</b>	<b>3.053.245.230</b>
Dưới 6 tháng		2.861.439.813	2.861.439.812	Dưới 6 tháng		2.493.701.602
Từ 6 tháng đến 1 năm		1.477.894.761	1.052.141.118	Từ 6 tháng đến 1 năm		499.327.503
Từ 1 năm đến dưới 2 năm		9.636.881.004	9.569.019.554	Từ 1 năm đến dưới 2 năm		377.274.724
Từ 2 năm đến dưới 3 năm		6.000.000	1.800.000	Từ 2 năm đến dưới 3 năm		71.256.713
Trên 3 năm		5.812.020.034	-	Trên 3 năm		7.040.104.434
<b>Cộng</b>		<b>19.794.235.612</b>	<b>13.484.400.484</b>		<b>11.719.645.295</b>	<b>3.053.245.230</b>

Tình hình biến động dự phòng nợ phải thu khó đòi như sau:

	Năm nay	Năm trước
Số đầu năm	8.666.400.065	12.791.379.468
Trích lập dự phòng bổ sung	-	237.559.305
Hoàn nhập trong năm	(1.118.584.618)	-
Xử lý xóa sổ trong năm	(1.237.980.319)	(4.362.538.708)
<b>Số cuối năm</b>	<b>6.309.835.128</b>	<b>8.666.400.065</b>

**6. Chi phí trả trước****6a. Chi phí trả trước ngắn hạn**

	Số cuối năm	Số đầu năm
Chi phí công cụ, dụng cụ	95.612.900	48.944.754
Chi phí thuê văn phòng	204.093.938	195.685.888
Các chi phí trả trước ngắn hạn khác	316.948.589	237.770.631
<b>Cộng</b>	<b>616.655.427</b>	<b>482.401.273</b>

**6b. Chi phí trả trước dài hạn**

	Số cuối năm	Số đầu năm
Chi phí công cụ, dụng cụ	362.424.207	254.968.290
Chi phí sửa chữa	1.417.173.537	121.289.066
Các chi phí trả trước dài hạn khác	68.112.347	6.731.075
<b>Cộng</b>	<b>1.847.710.091</b>	<b>382.988.431</b>

**7. Tài sản cố định hữu hình**

	Nhà cửa, vật kiến trúc	Phương tiện vận tải, truyền dẫn	Thiết bị, dụng cụ quản lý	Cộng
<b>Nguyên giá</b>				
Số đầu năm	2.632.973.150	8.588.984.642	2.576.536.961	13.798.494.753
Mua trong năm	-	-	38.690.909	38.690.909
<b>Số cuối năm</b>	<b>2.632.973.150</b>	<b>8.588.984.642</b>	<b>2.615.227.870</b>	<b>13.837.185.662</b>
<b>Trong đó:</b>				
Đã khấu hao hết nhưng vẫn còn sử dụng	2.632.973.150	4.126.207.405	2.272.396.961	9.031.577.516
Chờ thanh lý	-	-	-	-

## CÔNG TY CỔ PHẦN VINAFREIGHT

Địa chỉ: Lầu 1, Block C, tòa nhà văn phòng Waseso, số 10 đường Phở Quang, Phường 2, quận Tân Bình, TP. Hồ Chí Minh, Việt Nam

### BÁO CÁO TÀI CHÍNH HỢP NHẤT

Cho năm tài chính kết thúc ngày 31 tháng 12 năm 2019

Bản thuyết minh Báo cáo tài chính hợp nhất (tiếp theo)

	<u>Nhà cửa, vật kiến trúc</u>	<u>Phương tiện vận tải, truyền dẫn</u>	<u>Thiết bị, dụng cụ quản lý</u>	<u>Cộng</u>
<b>Giá trị hao mòn</b>				
Số đầu năm	2.632.973.150	5.710.579.074	2.330.481.873	10.674.034.097
Khấu hao trong năm	-	679.896.705	154.966.465	834.863.170
<b>Số cuối năm</b>	<u>2.632.973.150</u>	<u>6.390.475.779</u>	<u>2.485.448.338</u>	<u>11.508.897.267</u>
<b>Giá trị còn lại</b>				
Số đầu năm	-	2.878.405.568	246.055.088	3.124.460.656
<b>Số cuối năm</b>	<u>-</u>	<u>2.198.508.863</u>	<u>129.779.532</u>	<u>2.328.288.395</u>
<i>Trong đó:</i>				
Tạm thời chưa sử dụng	-	-	-	-
Đang chờ thanh lý	-	-	-	-

#### 8. Tài sản cố định vô hình

	<u>Chương trình phần mềm</u>
<b>Nguyên giá</b>	
Số đầu năm	2.639.072.679
<b>Số cuối năm</b>	<u>2.639.072.679</u>
<i>Trong đó:</i>	
Đã khấu hao hết nhưng vẫn còn sử dụng	913.200.220
<b>Giá trị hao mòn</b>	
Số đầu năm	2.114.238.022
Khấu hao trong năm	212.853.339
<b>Số cuối năm</b>	<u>2.327.091.361</u>
<b>Giá trị còn lại</b>	
Số đầu năm	524.834.657
<b>Số cuối năm</b>	<u>311.981.318</u>
<i>Trong đó:</i>	
Tạm thời không sử dụng	-
Đang chờ thanh lý	-

#### 9. Phải trả người bán ngắn hạn

	<u>Số cuối năm</u>	<u>Số đầu năm</u>
<b>Phải trả bên liên quan</b>	<u>1.178.206.088</u>	<u>513.857.148</u>
Công ty Cổ phần Transimex	1.146.543.280	60.477.724
Công ty Cổ phần Giao nhận Vận tải Ngoại thương (VNT Logistics Jsc)	31.662.808	414.600.659
Công ty Cổ phần Giao nhận Vận tải Miền Trung (Vinatrans Đà Nẵng)	-	38.778.765
<b>Phải trả các nhà cung cấp khác</b>	<u>110.387.256.290</u>	<u>179.293.914.034</u>
Hãng hàng không Etihad Airways	77.707.642.166	127.139.037.931
Hãng hàng không Jet Airways (India)	572.791.424	11.601.219.467
Các nhà cung cấp khác	32.106.822.700	40.553.656.636
<b>Cộng</b>	<u>111.565.462.378</u>	<u>179.807.771.182</u>

Tập đoàn không có nợ phải trả người bán quá hạn chưa thanh toán.



## CÔNG TY CỔ PHẦN VINA FREIGHT

Địa chỉ: Lầu 1, Block C, tòa nhà văn phòng Waseso, số 10 đường Phở Quang, Phường 2, quận Tân Bình, TP. Hồ Chí Minh, Việt Nam

### BÁO CÁO TÀI CHÍNH HỢP NHẤT

Cho năm tài chính kết thúc ngày 31 tháng 12 năm 2019

Bản thuyết minh Báo cáo tài chính hợp nhất (tiếp theo)

#### 10. Thuế và các khoản phải nộp Nhà nước

	Số đầu năm	Số phải nộp trong năm	Số đã thực nộp trong năm	Số cuối năm
Thuế GTGT hàng bán nội địa	513.712.868	5.482.705.945	(5.553.309.476)	443.109.337
Thuế thu nhập doanh nghiệp	3.628.982.785	4.023.592.177	(5.457.720.762)	2.194.854.200
Thuế thu nhập cá nhân	814.259.457	4.700.934.990	(4.937.781.000)	577.413.447
Tiền thuê đất	-	4.225.851.390	(4.225.851.390)	-
Các loại thuế khác	4.056.470.582	14.263.193.679	(14.980.231.257)	3.339.433.004
Các khoản phí, lệ phí và các khoản phải nộp khác	-	188.577.227	(188.577.227)	-
<b>Cộng</b>	<b>9.013.425.692</b>	<b>32.884.855.408</b>	<b>(35.343.471.112)</b>	<b>6.554.809.988</b>

#### Thuế giá trị gia tăng

Tập đoàn nộp thuế giá trị gia tăng theo phương pháp khấu trừ. Thuế suất thuế giá trị gia tăng như sau:

- Doanh thu dịch vụ làm hàng phát sinh tại nước ngoài	Không chịu thuế
- Doanh thu cước quốc tế, vé máy bay quốc tế	0%
- Doanh thu bán nước sinh hoạt	5%
- Doanh thu dịch vụ tiêu thụ nội địa	10%

#### Thuế thu nhập doanh nghiệp

Các công ty trong Tập đoàn phải nộp thuế thu nhập doanh nghiệp cho các khoản thu nhập tính thuế với thuế suất 20%.

Thuế thu nhập doanh nghiệp phải nộp phát sinh tại từng công ty trong Tập đoàn như sau:

	Năm nay	Năm trước
Công ty Cổ phần Vinafreight	1.452.115.339	3.099.230.956
Công ty TNHH Dịch vụ Hàng không Véc Tơ Quốc Tế (Vector Aviation)	2.203.783.460	2.467.061.531
Công ty TNHH Đầu tư Phát triển Thương mại Con đường Việt (Vietway)	203.438.158	128.404.488
Công ty TNHH Hậu cần Toàn cầu SFS Việt Nam	164.255.220	59.694.986
<b>Cộng</b>	<b>4.023.592.177</b>	<b>5.754.391.961</b>

Việc xác định thuế thu nhập doanh nghiệp phải nộp của các công ty trong Tập đoàn được căn cứ vào các quy định hiện hành về thuế. Tuy nhiên, những quy định này thay đổi theo từng thời kỳ và các quy định về thuế đối với nhiều loại giao dịch khác nhau có thể được giải thích theo nhiều cách khác nhau. Do vậy số thuế được trình bày trên Báo cáo tài chính hợp nhất có thể sẽ thay đổi khi cơ quan thuế kiểm tra.

#### Tiền thuê đất

Tập đoàn phải nộp tiền thuê đất đối với diện tích 17.460,4 m<sup>2</sup> đất đang sử dụng làm nhà kho tại Quận 7, TP. Hồ Chí Minh với mức giá thuê theo Thông báo hàng năm của cơ quan thuế.

#### Các loại thuế khác

Tập đoàn kê khai và nộp theo quy định.



## CÔNG TY CỔ PHẦN VINAFREIGHT

Địa chỉ: Lầu 1, Block C, tòa nhà văn phòng Waseso, số 10 đường Phở Quang, Phường 2, quận Tân Bình, TP. Hồ Chí Minh, Việt Nam

### BÁO CÁO TÀI CHÍNH HỢP NHẤT

Cho năm tài chính kết thúc ngày 31 tháng 12 năm 2019

Bản thuyết minh Báo cáo tài chính hợp nhất (tiếp theo)

#### 11. Phải trả người lao động

Khoản trích trước tiền lương tháng 13 và tiền thưởng còn phải trả cho người lao động.

#### 12. Chi phí phải trả ngắn hạn

	<u>Số cuối năm</u>	<u>Số đầu năm</u>
Chi phí làm hàng phải trả	1.230.126.581	2.679.987.893
Tiền thưởng năng suất phải trả	480.000.000	710.653.698
Các chi phí phải trả ngắn hạn khác	278.965.232	163.748.092
<b>Cộng</b>	<b><u>1.989.091.813</u></b>	<b><u>3.554.389.683</u></b>

#### 13. Phải trả khác

##### 13a. Phải trả ngắn hạn khác

	<u>Số cuối năm</u>	<u>Số đầu năm</u>
<i>Phải trả bên liên quan</i>	<i>1.100.000.000</i>	<i>300.000.000</i>
Công ty Cổ phần Giao nhận Kho vận Ngoại thương Việt Nam – lợi nhuận được chia từ các Công ty con	1.100.000.000	300.000.000
<i>Phải trả các đơn vị và cá nhân khác</i>	<i>116.677.242.184</i>	<i>115.415.932.001</i>
Kinh phí công đoàn	136.634.241	200.044.558
Cổ tức phải trả	327.784.000	312.661.500
Phải trả các hãng hàng không tiền thu hộ từ bán vé máy bay và thu hộ cước vận chuyển quốc tế Pan Continental Shipping Co., Ltd. – phải trả các khoản tiền thu hộ	60.701.377.746	68.494.218.425
	48.551.479.857	39.229.663.429
Nhận ký quỹ ngắn hạn của Công ty TNHH Henkel Adhesive Technologies Việt Nam	2.000.000.000	2.000.000.000
Nhận ký quỹ ngắn hạn của Công ty TNHH Điện tử Philips Việt Nam	300.000.000	300.000.000
Các khoản phải trả ngắn hạn khác	4.659.966.340	4.879.344.089
<b>Cộng</b>	<b><u>117.777.242.184</u></b>	<b><u>115.715.932.001</u></b>

##### 13b. Phải trả dài hạn khác

Nhận ký quỹ dài hạn cho thuê văn phòng.

##### 13c. Nợ quá hạn chưa thanh toán

Tập đoàn không có nợ phải trả khác quá hạn chưa thanh toán.

#### 14. Vay ngắn hạn

Các khoản vay ngắn hạn tại Ngân hàng TMCP Ngoại thương Việt Nam - Chi nhánh TP. Hồ Chí Minh để bổ sung vốn lưu động với lãi suất được xác định theo từng thời kỳ và được ghi trên từng giấy nhận nợ, thời hạn vay tối đa của mỗi khoản vay là từ 02 -06 tháng. Các khoản vay này được đảm bảo bằng việc cầm cố sổ dư tài khoản tiền gửi thuộc sở hữu của Tập đoàn tại Ngân hàng này với tỷ lệ tài sản đảm bảo: tổng số dư tài khoản tiền gửi/tổng số dư cấp tín dụng tại mọi thời điểm tối thiểu bằng 30% (xem thuyết minh số V.2a và V.4a) và được bảo lãnh bằng một số tài sản thuộc quyền sở hữu của Công ty Cổ phần Transimex (xem thuyết minh số VII.1b).

Tập đoàn có khả năng trả được các khoản vay ngắn hạn.

## CÔNG TY CỔ PHẦN VINA FREIGHT

Địa chỉ: Lầu 1, Block C, tòa nhà văn phòng Waseso, số 10 đường Phổ Quang, Phường 2, quận Tân Bình, TP. Hồ Chí Minh, Việt Nam

### BÁO CÁO TÀI CHÍNH HỢP NHẤT

Cho năm tài chính kết thúc ngày 31 tháng 12 năm 2019

Bản thuyết minh Báo cáo tài chính hợp nhất (tiếp theo)

Chi tiết số phát sinh về các khoản vay ngắn hạn trong năm như sau:

Số đầu năm	67.462.112.478
Số tiền vay phát sinh trong năm	607.479.040.433
Số tiền vay đã trả trong năm	(585.128.045.137)
<b>Số cuối năm</b>	<b>89.813.107.774</b>

Tập đoàn không có các khoản vay quá hạn chưa thanh toán.

#### 15. Quỹ khen thưởng, phúc lợi

	Số đầu năm	Tăng do trích lập từ lợi nhuận của Tập đoàn	Tăng khác <sup>(i)</sup>	Chi quỹ trong năm	Số cuối năm
Quỹ khen thưởng, phúc lợi	11.124.282.821	3.821.300.000	115.700.000	(2.891.055.810)	12.170.227.011
Quỹ hoạt động của Hội đồng quản trị, Ban kiểm soát và Quỹ khen thưởng của Hội đồng quản trị, Ban kiểm soát và Ban Tổng Giám đốc	831.867.126	972.000.000	-	(842.000.000)	961.867.126
<b>Cộng</b>	<b>11.956.149.947</b>	<b>4.793.300.000</b>	<b>115.700.000</b>	<b>(3.733.055.810)</b>	<b>13.132.094.137</b>

<sup>(i)</sup> Tăng do trích lập từ lợi nhuận của các cổ đông không kiểm soát.

#### 16. Vốn chủ sở hữu

##### 16a. Bảng đối chiếu biến động của vốn chủ sở hữu

Thông tin về biến động của vốn chủ sở hữu được trình bày ở Phụ lục đính kèm.

	Số cuối năm	Số đầu năm
Công ty Cổ phần Transimex	44.793.950.000	44.748.950.000
Công ty Cổ phần Giao nhận Kho vận Ngoại thương Việt Nam	9.120.000.000	9.120.000.000
Công ty Cổ phần Quản lý và Phát triển Bất động sản Conasi	11.002.500.000	7.335.000.000
Các cổ đông khác	18.851.050.000	22.563.550.000
Cổ phiếu quỹ	155.000.000	155.000.000
<b>Cộng</b>	<b>83.922.500.000</b>	<b>83.922.500.000</b>

##### 16b. Cổ phiếu

	Số cuối năm	Số đầu năm
Số lượng cổ phiếu đăng ký phát hành	8.392.250	8.392.250
Số lượng cổ phiếu đã bán ra công chúng	8.392.250	8.392.250
- Cổ phiếu phổ thông	8.392.250	8.392.250
- Cổ phiếu ưu đãi	-	-
Số lượng cổ phiếu được mua lại	15.500	15.500
- Cổ phiếu phổ thông	15.500	15.500
- Cổ phiếu ưu đãi	-	-
Số lượng cổ phiếu đang lưu hành	8.376.750	8.376.750
- Cổ phiếu phổ thông	8.376.750	8.376.750
- Cổ phiếu ưu đãi	-	-

Mệnh giá cổ phiếu đang lưu hành: 10.000 VND.



## CÔNG TY CỔ PHẦN VINAFREIGHT

Địa chỉ: Lầu 1, Block C, tòa nhà văn phòng Waseso, số 10 đường Phố Quang, Phường 2, quận Tân Bình, TP. Hồ Chí Minh, Việt Nam

### BÁO CÁO TÀI CHÍNH HỢP NHẤT

Cho năm tài chính kết thúc ngày 31 tháng 12 năm 2019

Bản thuyết minh Báo cáo tài chính hợp nhất (tiếp theo)

#### 16c. Phân phối lợi nhuận

Trong năm, Công ty đã phân phối lợi nhuận theo Nghị quyết Đại hội cổ đông thường niên năm 2019 số 01/2019/NQ-ĐHĐCĐ ngày 25 tháng 4 năm 2019 như sau:

	VND
• Chia cổ tức bằng tiền mặt (10% mệnh giá)	8.376.750.000
• Trích quỹ đầu tư phát triển	1.000.000.000
• Trích quỹ phúc lợi	1.313.000.000
- Trích lập tại Công ty	861.000.000
- Trích lập tại các Công ty con	452.000.000
• Trích quỹ khen thưởng cán bộ công nhân viên	2.624.000.000
- Trích lập tại Công ty	1.919.000.000
- Trích lập tại các Công ty con	705.000.000
• Trích quỹ hoạt động của Hội đồng quản trị, Ban kiểm soát	972.000.000

#### 17. Các khoản mục ngoài Bảng cân đối kế toán hợp nhất

##### 17a. Tài sản thuê ngoài

Tổng số tiền thuê tối thiểu trong tương lai của các hợp đồng thuê hoạt động tài sản theo các thời hạn như sau:

	Số cuối năm	Số đầu năm
Từ 1 năm trở xuống	13.644.728.204	20.026.269.829
Trên 1 năm đến 5 năm	11.685.663.498	10.026.279.688
<b>Cộng</b>	<b>25.330.391.702</b>	<b>30.052.549.517</b>

Các khoản thanh toán tiền thuê hoạt động ở trên thể hiện tiền thuê đất và tiền văn phòng tại TP. Hồ Chí Minh và TP. Hà Nội.

##### 17b. Ngoại tệ các loại

Tại ngày kết thúc năm tài chính, tiền và các khoản tương đương tiền của Tập đoàn bao gồm 1.196.362,43 USD (số đầu năm là 1.487.236,54 USD).

##### 17c. Nợ khó đòi đã xử lý

	Số cuối năm	Số đầu năm	Nguyên nhân xóa số
Duy Huynh	2.545.842.574	2.545.842.574	Công nợ quá hạn không thể thu hồi
Công ty TNHH Chuyển phát nhanh Expo Vi Na (Expo Vi Na)	1.237.980.319	-	Công ty này đã giải thể
Anh Vy	732.767.395	732.767.395	Công nợ quá hạn không thể thu hồi
Hadaf Marine Shipping Co	469.128.141	469.128.141	Công nợ quá hạn không thể thu hồi
Công ty TNHH Dịch vụ Thương mại Xuất nhập khẩu Tân Phúc Hưng	481.841.430	481.841.430	Công nợ quá hạn không thể thu hồi
Công ty TNHH Dịch vụ Du lịch Không Gian	185.922.384	185.922.384	Công nợ quá hạn không thể thu hồi
Phòng vé Phạm Nguyên	322.292.338	322.292.338	Công nợ quá hạn không thể thu hồi
Công ty TNHH Thương mại Dịch vụ Du lịch Đồi Cánh Việt	305.809.000	305.809.000	Công nợ quá hạn không thể thu hồi
HTM GSA Group	244.920.368	244.920.368	Công ty này đã giải thể
Công ty TNHH Giao nhận Kho vận Vạn Năng Hà Nội	82.894.142	82.894.142	Công ty này đã bỏ trốn
Công ty TNHH Giao nhận Kho vận Vạn Năng	470.867.448	470.867.448	Công ty này đã bỏ trốn
Các khách hàng khác	853.816.538	853.816.538	Các khách hàng này đã bỏ trốn, giải thể
<b>Cộng</b>	<b>7.934.082.077</b>	<b>6.696.101.758</b>	



## CÔNG TY CỔ PHẦN VINAFREIGHT

Địa chỉ: Lầu 1, Block C, tòa nhà văn phòng Waseso, số 10 đường Phố Quang, Phường 2, quận Tân Bình, TP. Hồ Chí Minh, Việt Nam

### BÁO CÁO TÀI CHÍNH HỢP NHẤT

Cho năm tài chính kết thúc ngày 31 tháng 12 năm 2019

Bản thuyết minh Báo cáo tài chính hợp nhất (tiếp theo)

## VI. THÔNG TIN BỔ SUNG CHO CÁC KHOẢN MỤC TRÌNH BÀY TRONG BÁO CÁO KẾT QUẢ HOẠT ĐỘNG KINH DOANH HỢP NHẤT

### 1. Doanh thu bán hàng và cung cấp dịch vụ

#### 1a. Tổng doanh thu

	<u>Năm nay</u>	<u>Năm trước</u>
Doanh thu cước vận tải quốc tế	884.799.121.369	1.038.315.180.554
Doanh thu bán vé máy bay	439.449.863.978	459.404.253.819
Doanh thu dịch vụ giao nhận hàng hóa	166.174.077.499	149.870.673.476
Doanh thu cung cấp dịch vụ khác	28.881.213.381	29.306.056.108
<b>Cộng</b>	<b><u>1.519.304.276.227</u></b>	<b><u>1.676.896.163.957</u></b>

#### 1b. Doanh thu bán hàng và cung cấp dịch vụ cho các bên liên quan

Giao dịch về bán hàng và cung cấp dịch vụ cho các công ty liên kết được trình bày ở thuyết minh số V.2b. Giao dịch về bán hàng và cung cấp dịch vụ cho các bên liên quan không phải là công ty liên kết như sau:

	<u>Năm nay</u>	<u>Năm trước</u>
<b>Công ty Cổ phần Transimex</b>		
Thu phí cước vận tải quốc tế	351.097.905	450.004.606
Thu phí dịch vụ	7.097.434	186.240.459
<b>Công ty Cổ phần Giao nhận Kho vận Ngoại thương Việt Nam</b>		
Thu phí cước vận tải quốc tế	355.759.975	78.978.524
Thu phí dịch vụ	2.413.261	26.169.944

### 2. Các khoản giảm trừ doanh thu

Hàng bán bị trả lại.

### 3. Giá vốn hàng bán

	<u>Năm nay</u>	<u>Năm trước</u>
Chi phí nguyên liệu, vật liệu	750.796.191	926.210.946
Chi phí nhân công	43.611.460.585	42.738.875.424
Chi phí khấu hao tài sản cố định	484.034.286	497.407.267
Chi phí dịch vụ mua ngoài	1.396.192.349.187	1.533.906.644.408
Các chi phí khác	22.827.647.351	30.700.738.469
<b>Cộng</b>	<b><u>1.463.866.287.600</u></b>	<b><u>1.608.769.876.514</u></b>

### 4. Doanh thu hoạt động tài chính

	<u>Năm nay</u>	<u>Năm trước</u>
Lãi tiền gửi ngân hàng	6.721.014.162	7.871.362.173
Cổ tức, lợi nhuận được chia	1.594.723.700	2.610.560.070
Lãi đầu tư trái phiếu ngân hàng	154.079.861	78.576.389
Lãi chênh lệch tỷ giá phát sinh	4.582.909.429	5.254.737.690
Lãi chênh lệch tỷ giá do đánh giá lại các khoản mục tiền tệ có gốc ngoại tệ	-	690.026.061
<b>Cộng</b>	<b><u>13.052.727.152</u></b>	<b><u>16.505.262.383</u></b>

## CÔNG TY CỔ PHẦN VINAFREIGHT

Địa chỉ: Lầu 1, Block C, tòa nhà văn phòng Waseso, số 10 đường Phó Quang, Phường 2, quận Tân Bình, TP. Hồ Chí Minh, Việt Nam

### BÁO CÁO TÀI CHÍNH HỢP NHẤT

Cho năm tài chính kết thúc ngày 31 tháng 12 năm 2019

Bản thuyết minh Báo cáo tài chính hợp nhất (tiếp theo)

#### 5. Chi phí tài chính

	<u>Năm nay</u>	<u>Năm trước</u>
Chi phí lãi vay	5.337.493.033	4.245.614.420
Lỗ chênh lệch tỷ giá phát sinh	1.736.223.811	3.728.871.570
Lỗ chênh lệch tỷ giá do đánh giá lại các khoản mục tiền tệ có gốc ngoại tệ	40.678.178	-
Chi phí tài chính khác	143.560.628	-
<b>Cộng</b>	<b><u>7.257.955.650</u></b>	<b><u>7.974.485.990</u></b>

#### 6. Chi phí bán hàng

Chi phí hoa hồng môi giới khai thác hàng.

#### 7. Chi phí quản lý doanh nghiệp

	<u>Năm nay</u>	<u>Năm trước</u>
Chi phí cho nhân viên	11.655.439.549	11.556.795.861
Chi phí đồ dùng văn phòng	70.623.524	63.213.178
Chi phí khấu hao tài sản cố định	563.682.223	653.332.391
Dự phòng/(Hoàn nhập) dự phòng phải thu khó đòi	(1.118.584.618)	237.559.305
Chi phí thuê văn phòng	2.500.884.746	2.724.849.768
Dịch vụ mua ngoài (điện, điện thoại, internet ...)	861.401.076	1.038.345.656
Các chi phí khác	5.174.502.267	5.574.815.687
<b>Cộng</b>	<b><u>19.707.948.767</u></b>	<b><u>21.848.911.846</u></b>

#### 8. Thu nhập khác

	<u>Năm nay</u>	<u>Năm trước</u>
Lãi thanh lý, nhượng bán tài sản cố định, bất động sản đầu tư	-	81.818.182
Xử lý các khoản nợ phải trả không xác định được chủ	3.024.248.288	2.855.385.844
Tiền phạt vi phạm hợp đồng	-	132.413.267
Các khoản thu nhập khác	21.287.104	15.068.103
<b>Cộng</b>	<b><u>3.045.535.392</u></b>	<b><u>3.084.685.396</u></b>

#### 9. Chi phí khác

	<u>Năm nay</u>	<u>Năm trước</u>
Thuế bị phạt, bị truy thu	123.925.463	47.157.831
Các khoản chi phí khác	6.531.567	5.629.885
<b>Cộng</b>	<b><u>130.457.030</u></b>	<b><u>52.787.716</u></b>



## CÔNG TY CỔ PHẦN VINAFREIGHT

Địa chỉ: Lầu 1, Block C, tòa nhà văn phòng Waseso, số 10 đường Phở Quang, Phường 2, quận Tân Bình, TP. Hồ Chí Minh, Việt Nam

### BÁO CÁO TÀI CHÍNH HỢP NHẤT

Cho năm tài chính kết thúc ngày 31 tháng 12 năm 2019

Bản thuyết minh Báo cáo tài chính hợp nhất (tiếp theo)

#### 10. Lãi trên cổ phiếu

##### 10a. Lãi cơ bản/suy giảm trên cổ phiếu

	<u>Năm nay</u>	<u>Năm trước</u>
Lợi nhuận kế toán sau thuế thu nhập doanh nghiệp của cổ đông Công ty mẹ	18.801.488.899	32.470.084.444
Trích quỹ khen thưởng, phúc lợi ước tính	(4.896.000.000)	(4.896.000.000)
Lợi nhuận tính lãi cơ bản/suy giảm trên cổ phiếu	13.905.488.899	27.574.084.444
Số lượng bình quân gia quyền của cổ phiếu phổ thông đang lưu hành trong năm	8.376.750	5.683.950
<b>Lãi cơ bản/suy giảm trên cổ phiếu</b>	<b><u>1.660</u></b>	<b><u>4.851</u></b>

##### 10b. Thông tin khác

Không có các giao dịch cổ phiếu phổ thông hoặc giao dịch cổ phiếu phổ thông tiềm năng nào xảy ra từ ngày kết thúc năm tài chính đến ngày công bố Báo cáo tài chính hợp nhất này.

#### 11. Chi phí sản xuất kinh doanh theo yếu tố

	<u>Năm nay</u>	<u>Năm trước</u>
Chi phí nguyên liệu, vật liệu	750.796.191	926.210.946
Chi phí nhân công	55.266.900.134	54.295.671.285
Chi phí khấu hao tài sản cố định	1.047.716.509	1.150.739.658
Chi phí dịch vụ mua ngoài	1.399.554.635.009	1.537.835.549.034
Chi phí khác	40.901.658.310	53.174.367.850
<b>Cộng</b>	<b><u>1.497.521.706.153</u></b>	<b><u>1.647.382.538.773</u></b>

## VII. NHỮNG THÔNG TIN KHÁC

#### 1. Tài sản cho thuê hoạt động

Tại ngày kết thúc năm tài chính, các khoản thanh toán tiền thuê tối thiểu trong tương lai thu được từ các hợp đồng thuê hoạt động không thể hủy ngang như sau:

	<u>Số cuối năm</u>	<u>Số đầu năm</u>
Từ 1 năm trở xuống	20.522.478.105	19.069.332.482
Trên 1 năm đến 5 năm	9.403.764.912	16.491.637.456
<b>Cộng</b>	<b><u>29.926.243.017</u></b>	<b><u>35.560.969.938</u></b>

#### 2. Giao dịch và số dư với các bên liên quan

Các bên liên quan với Tập đoàn bao gồm: các thành viên quản lý chủ chốt, các cá nhân có liên quan với các thành viên quản lý chủ chốt và các bên liên quan khác.

##### 2a. Giao dịch và số dư với các thành viên quản lý chủ chốt và các cá nhân có liên quan với các thành viên quản lý chủ chốt

Các thành viên quản lý chủ chốt gồm: các thành viên Hội đồng quản trị và các thành viên Ban Tổng Giám đốc của Công ty. Các cá nhân có liên quan với các thành viên quản lý chủ chốt là các thành viên mật thiết trong gia đình các thành viên quản lý chủ chốt.

*Giao dịch với các thành viên quản lý chủ chốt và các cá nhân có liên quan với các thành viên quản lý chủ chốt*

Tập đoàn không phát sinh giao dịch bán hàng và cung cấp dịch vụ cũng như các giao dịch khác với các thành viên quản lý chủ chốt và các cá nhân có liên quan với các thành viên quản lý chủ chốt.



## CÔNG TY CỔ PHẦN VINAFREIGHT

Địa chỉ: Lầu 1, Block C, tòa nhà văn phòng Waseso, số 10 đường Phố Quang, Phường 2, quận Tân Bình, TP. Hồ Chí Minh, Việt Nam

### BÁO CÁO TÀI CHÍNH HỢP NHẤT

Cho năm tài chính kết thúc ngày 31 tháng 12 năm 2019

Bản thuyết minh Báo cáo tài chính hợp nhất (tiếp theo)

*Công nợ với các thành viên quản lý chủ chốt và các cá nhân có liên quan với các thành viên quản lý chủ chốt*

Tập đoàn không có công nợ với các thành viên quản lý chủ chốt và các cá nhân có liên quan với các thành viên quản lý chủ chốt.

*Thu nhập của các thành viên quản lý chủ chốt*

	<u>Năm nay</u>	<u>Năm trước</u>
Tiền lương	1.315.000.000	1.274.400.000
Thù lao Hội đồng quản trị, Ban kiểm soát	800.000.000	1.200.000.000
<b>Cộng</b>	<b><u>2.115.000.000</u></b>	<b><u>2.474.400.000</u></b>

#### 2b. *Giao dịch và số dư với các bên liên quan khác*

Các bên liên quan khác với Tập đoàn gồm:

<u>Bên liên quan khác</u>	<u>Mối quan hệ</u>
Công ty Cổ phần Transimex	Cổ đông nắm giữ 53,38% vốn điều lệ
Công ty Cổ phần Giao nhận Kho vận Ngoại thương Việt Nam	Cổ đông nắm giữ 10,87% vốn điều lệ
Công ty Cổ phần Quản lý và Phát triển Bất động sản Conasi	Cổ đông nắm giữ 13,11% vốn điều lệ
Công ty Cổ phần Giao nhận Vận tải Miền Trung (Vinatrans Đà Nẵng)	Công ty liên kết
Công ty Cổ phần Giao nhận Vận tải Ngoại thương (VNT Logistics Jsc)	Công ty liên kết
Công ty TNHH Chuyển phát nhanh Expo Vi Na (Expo Vi Na)	Công ty liên kết
Công ty Cổ phần Cảng Mipeco	Công ty liên kết
Công ty Cổ phần Dịch vụ Logistics Thăng Long	Công ty liên kết
Công ty Cổ phần Vận tải Transimex	Công ty con của Công ty Cổ phần Transimex
Công ty TNHH MTV Transimex Hi Tech Park Logistics	Công ty con của Công ty Cổ phần Transimex
Công ty TNHH MTV Bất động sản Transimex	Công ty con của Công ty Cổ phần Transimex
Công ty TNHH MTV Trung tâm Phân phối Transimex	Công ty con của Công ty Cổ phần Transimex

*Giao dịch với các bên liên quan khác*

Ngoài giao dịch phát sinh với các công ty liên kết đã được trình bày ở thuyết minh số V.2b cũng như giao dịch bán hàng và cung cấp dịch vụ cho các bên liên quan khác không phải là công ty liên kết đã được trình bày ở thuyết minh số VI.1b, Tập đoàn còn phát sinh các giao dịch khác với các bên liên quan khác không phải là công ty liên kết như sau:

	<u>Năm nay</u>	<u>Năm trước</u>
<b>Công ty Cổ phần Transimex</b>		
Chi cước vận tải quốc tế và phí dịch vụ	1.081.987.113	1.838.755.351
Chia cổ tức	4.475.695.000	1.443.160.000
<b>Công ty Cổ phần Giao nhận Kho vận Ngoại thương Việt Nam</b>		
Phí thuê văn phòng	1.711.282.673	2.134.412.724
Phí điện, nước của văn phòng thuê	546.714.346	1.337.554.543
Phí bốc xếp, nâng rỗng, chứng từ	137.067.121	180.742.964



## CÔNG TY CỔ PHẦN VINAFREIGHT

Địa chỉ: Lầu 1, Block C, tòa nhà văn phòng Waseso, số 10 đường Phô Quang, Phường 2, quận Tân Bình, TP. Hồ Chí Minh, Việt Nam

### BÁO CÁO TÀI CHÍNH HỢP NHẤT

Cho năm tài chính kết thúc ngày 31 tháng 12 năm 2019

Bản thuyết minh Báo cáo tài chính hợp nhất (tiếp theo)

	<u>Năm nay</u>	<u>Năm trước</u>
Chi cước vận tải quốc tế và phí dịch vụ	912.000.000	-
Chia cổ tức	800.000.000	304.000.000
Chia lợi nhuận	1.711.282.673	504.000.000
<b>Công ty Cổ phần Vận tải Transimex</b>		
Cước vận chuyển, giao nhận	3.154.995.456	-
Phí nâng hạ rỗng	111.631.823	-
<b>Công ty TNHH MTV Transimex Hi Tech Park Logistics</b>		
Phí nâng hạ, lưu kho, phí cấp cont và vệ sinh cont	701.566.939	-

Giá dịch vụ cung cấp cho các bên liên quan khác là giá thỏa thuận. Việc mua dịch vụ từ các bên liên quan khác được thực hiện theo giá thỏa thuận.

#### *Cam kết bảo lãnh*

Công ty Cổ phần Transimex đã dùng tài sản thuộc sở hữu của mình để bảo đảm cho khoản vay của Tập đoàn tại Ngân hàng TMCP Ngoại thương Việt Nam – Chi nhánh TP. Hồ Chí Minh với số dư nợ gốc và tiền lãi cùng các nghĩa vụ tài chính phát sinh từ số nợ gốc này tối đa là 50.000.000.000 VND (xem thuyết minh số V.14).

#### *Công nợ với các bên liên quan khác*

Công nợ với các bên liên quan khác được trình bày tại các thuyết minh số V.3, V.9 và V.13a.

Các khoản công nợ phải thu các bên liên quan khác không có bảo đảm và sẽ được thanh toán bằng tiền. Ngoại trừ khoản dự phòng nợ phải thu khó đòi đã được trích lập đối với khoản phải thu của Công ty TNHH Chuyển phát nhanh Expo Vi Na (Expo Vi Na) (xem thuyết minh số V.5), không có khoản dự phòng phải thu khó đòi nào khác được lập cho các khoản nợ phải thu các bên liên quan khác.

### 3. Thông tin về bộ phận

Tập đoàn chỉ hoạt động trong một lĩnh vực kinh doanh là cung cấp dịch vụ vận tải, giao nhận hàng hóa xuất nhập khẩu và trong một khu vực địa lý là Việt Nam.

### 4. Quản lý rủi ro tài chính

Hoạt động của Tập đoàn phát sinh các rủi ro tài chính sau: rủi ro tín dụng, rủi ro thanh khoản và rủi ro thị trường. Ban Tổng Giám đốc Công ty chịu trách nhiệm trong việc thiết lập các chính sách và các kiểm soát nhằm giảm thiểu các rủi ro tài chính cũng như giám sát việc thực hiện các chính sách và các kiểm soát đã thiết lập.

#### 4a. Rủi ro tín dụng

Rủi ro tín dụng là rủi ro mà một bên tham gia trong hợp đồng không có khả năng thực hiện được nghĩa vụ của mình dẫn đến tổn thất về tài chính cho Tập đoàn.

Tập đoàn có các rủi ro tín dụng phát sinh chủ yếu từ các khoản phải thu khách hàng, tiền gửi ngân hàng và các khoản phải thu khác.

#### *Phải thu khách hàng*

Tập đoàn giảm thiểu rủi ro tín dụng bằng cách chỉ giao dịch với các đơn vị có khả năng tài chính tốt, yêu cầu ký quỹ hoặc ứng trước phí dịch vụ đối với các đơn vị giao dịch lần đầu hay chưa có thông tin về khả năng tài chính. Ngoài ra, nhân viên kế toán công nợ thường xuyên theo dõi nợ phải thu để đôn đốc thu hồi.





## CÔNG TY CỔ PHẦN VINAFREIGHT

Địa chỉ: Lầu 1, Block C, tòa nhà văn phòng Waseso, số 10 đường Phố Quang, Phường 2, quận Tân Bình, TP. Hồ Chí Minh, Việt Nam

### BÁO CÁO TÀI CHÍNH HỢP NHẤT

Cho năm tài chính kết thúc ngày 31 tháng 12 năm 2019

**Bản thuyết minh Báo cáo tài chính hợp nhất (tiếp theo)**

Khoản phải thu khách hàng của Tập đoàn liên quan đến nhiều đơn vị và cá nhân nên rủi ro tín dụng tập trung đối với khoản phải thu khách hàng là thấp.

#### *Tiền gửi ngân hàng*

Các khoản tiền gửi ngân hàng có kỳ hạn và không có kỳ hạn của Tập đoàn được gửi tại các ngân hàng trong nước. Ban Tổng Giám đốc Công ty không nhận thấy có rủi ro tín dụng trọng yếu nào từ các khoản tiền gửi này.

#### *Phải thu khác*

Các khoản phải thu khác của Tập đoàn chủ yếu là các khoản ký quỹ để bảo lãnh thanh toán cho các hãng hàng không tại các ngân hàng trong nước và lợi nhuận phải thu từ công ty liên kết. Ban Tổng Giám đốc Công ty không nhận thấy có rủi ro tín dụng trọng yếu nào từ các khoản ký quỹ và lợi nhuận phải thu này.

Đối với các khoản thu chi hộ cho khách hàng là hãng tàu mà Tập đoàn làm đại lý, Tập đoàn giảm thiểu rủi ro tín dụng bằng cách kiểm soát thường xuyên các khoản thu hộ và chi hộ, đảm bảo các khoản thu hộ luôn cao hơn các khoản chi hộ tại bất kỳ thời điểm nào trong năm.

Mức độ rủi ro tín dụng tối đa đối với các tài sản tài chính là giá trị ghi sổ của các tài sản tài chính (xem thuyết minh số VII.5 về giá trị ghi sổ của các tài sản tài chính).

Bảng phân tích về thời gian quá hạn và giảm giá của các tài sản tài chính như sau:

	<b>Chưa quá hạn hoặc chưa bị giảm giá</b>	<b>Đã quá hạn nhưng không giảm giá</b>	<b>Đã quá hạn và/hoặc bị giảm giá</b>	<b>Cộng</b>
<b>Số cuối năm</b>				
Tiền và các khoản tương đương tiền	138.651.667.558	-	-	138.651.667.558
Các khoản đầu tư nắm giữ đến ngày đáo hạn	23.619.000.000	-	-	23.619.000.000
Phải thu khách hàng	103.260.079.815	2.861.439.813	16.932.795.799	123.054.315.427
Các khoản phải thu khác	131.841.802.638	-	-	131.841.802.638
Tài sản tài chính sẵn sàng để bán	11.540.435.327	-	-	11.540.435.327
<b>Cộng</b>	<b>408.912.985.338</b>	<b>2.861.439.813</b>	<b>16.932.795.799</b>	<b>428.707.220.950</b>
<b>Số đầu năm</b>				
Tiền và các khoản tương đương tiền	97.202.519.785	-	-	97.202.519.785
Các khoản đầu tư nắm giữ đến ngày đáo hạn	37.842.000.000	-	-	37.842.000.000
Phải thu khách hàng	165.210.290.711	2.493.701.602	9.225.943.693	176.929.936.006
Các khoản phải thu khác	157.545.807.708	-	-	157.545.807.708
Tài sản tài chính sẵn sàng để bán	11.540.435.327	-	-	11.540.435.327
<b>Cộng</b>	<b>469.341.053.531</b>	<b>2.493.701.602</b>	<b>9.225.943.693</b>	<b>481.060.698.826</b>

Thời gian quá hạn của Phải thu khách hàng đã quá hạn nhưng không giảm giá là dưới 6 tháng.



## CÔNG TY CỔ PHẦN VINAFREIGHT

Địa chỉ: Lầu 1, Block C, tòa nhà văn phòng Waseso, số 10 đường Phở Quang, Phường 2, quận Tân Bình, TP. Hồ Chí Minh, Việt Nam

**BÁO CÁO TÀI CHÍNH HỢP NHẤT**

Cho năm tài chính kết thúc ngày 31 tháng 12 năm 2019

**Bản thuyết minh Báo cáo tài chính hợp nhất (tiếp theo)**

### 4b. *Rủi ro thanh khoản*

Rủi ro thanh khoản là rủi ro Tập đoàn gặp khó khăn khi thực hiện nghĩa vụ tài chính do thiếu tiền.

Rủi ro thanh khoản của Tập đoàn chủ yếu phát sinh từ việc các tài sản tài chính và nợ phải trả tài chính có các thời điểm đáo hạn lệch nhau.

Tập đoàn quản lý rủi ro thanh khoản thông qua các biện pháp: thường xuyên theo dõi các yêu cầu về thanh toán hiện tại và dự kiến trong tương lai để duy trì một lượng tiền cũng như các khoản vay ở mức phù hợp, giám sát các luồng tiền phát sinh thực tế với dự kiến nhằm giảm thiểu ảnh hưởng do biến động của luồng tiền.

Thời hạn thanh toán của các khoản nợ phải trả tài chính phi phái sinh (không bao gồm lãi phải trả) dựa trên thời hạn thanh toán theo hợp đồng và chưa được chiết khấu như sau:

	<u>Từ 1 năm trở xuống</u>	<u>Trên 1 năm đến 5 năm</u>	<u>Cộng</u>
<b>Số cuối năm</b>			
Phải trả người bán	111.565.462.378	-	111.565.462.378
Vay và nợ	89.813.107.774	-	89.813.107.774
Các khoản phải trả khác	119.149.699.756	6.127.469.037	125.277.168.793
<b>Cộng</b>	<b>320.528.269.908</b>	<b>6.127.469.037</b>	<b>326.655.738.945</b>
<b>Số đầu năm</b>			
Phải trả người bán	179.807.771.182	-	179.807.771.182
Vay và nợ	67.462.112.478	-	67.462.112.478
Các khoản phải trả khác	118.359.623.428	5.461.160.807	123.820.784.235
<b>Cộng</b>	<b>365.629.507.088</b>	<b>5.461.160.807</b>	<b>371.090.667.895</b>

Ban Tổng Giám đốc Công ty cho rằng mức độ rủi ro đối với việc trả nợ là thấp. Tập đoàn có khả năng thanh toán các khoản nợ đến hạn từ dòng tiền từ hoạt động kinh doanh và tiền thu từ các tài sản tài chính đáo hạn.

### 4c. *Rủi ro thị trường*

Rủi ro thị trường là rủi ro mà giá trị hợp lý hoặc các luồng tiền trong tương lai của công cụ tài chính sẽ biến động theo những thay đổi của giá thị trường.

Rủi ro thị trường liên quan đến hoạt động của Tập đoàn gồm: rủi ro ngoại tệ và rủi ro về giá chứng khoán.

Các phân tích về độ nhạy, các đánh giá dưới đây liên quan đến tình hình tài chính của Tập đoàn tại ngày 31 tháng 12 năm 2019 và ngày 31 tháng 12 năm 2018 trên cơ sở giá trị nợ thuần. Mức thay đổi của tỷ giá, lãi suất và giá chứng khoán sử dụng để phân tích độ nhạy được dựa trên việc đánh giá khả năng có thể xảy ra trong vòng một năm tới với các điều kiện quan sát được của thị trường tại thời điểm hiện tại.

#### *Rủi ro ngoại tệ*

Rủi ro ngoại tệ là rủi ro mà giá trị hợp lý hoặc các luồng tiền trong tương lai của công cụ tài chính sẽ biến động theo những thay đổi của tỷ giá hối đoái.

Tập đoàn cung cấp các dịch vụ giao nhận hàng hóa xuất nhập khẩu và bán vé máy bay quốc tế với đồng tiền giao dịch chủ yếu là USD do vậy bị ảnh hưởng bởi sự biến động của tỷ giá hối đoái.



## CÔNG TY CỔ PHẦN VINAFREIGHT

Địa chỉ: Lầu 1, Block C, tòa nhà văn phòng Waseso, số 10 đường Phô Quang, Phường 2, quận Tân Bình, TP. Hồ Chí Minh, Việt Nam

### BÁO CÁO TÀI CHÍNH HỢP NHẤT

Cho năm tài chính kết thúc ngày 31 tháng 12 năm 2019

**Bản thuyết minh Báo cáo tài chính hợp nhất (tiếp theo)**

Tập đoàn quản lý rủi ro liên quan đến biến động của tỷ giá hối đoái bằng cách tối ưu thời hạn thanh toán các khoản nợ, dự báo tỷ giá ngoại tệ, lựa chọn thời điểm mua và thanh toán các khoản ngoại tệ tại thời điểm tỷ giá thấp, sử dụng tối ưu nguồn tiền hiện có để cân bằng giữa rủi ro tỷ giá và rủi ro thanh khoản.

Nợ phải trả thuần có gốc USD của Tập đoàn như sau:

	<u>Số cuối năm</u>	<u>Số đầu năm</u>
Tiền và các khoản tương đương tiền	1.196.362,43	1.487.236,54
Phải thu khách hàng	267.589,86	439.641,97
Các khoản phải thu khác	503.791,33	341.623,31
Phải trả người bán	(3.853.756,90)	(6.669.448,36)
Các khoản phải trả khác	(2.635.294,97)	(2.477.309,59)
<b>Nợ phải trả thuần có gốc USD</b>	<b>(4.521.308,25)</b>	<b>(6.878.256,13)</b>

Tại ngày 31 tháng 12 năm 2019, với giả định các biến số khác không thay đổi, nếu tỷ giá hối đoái giữa VND và USD tăng/giảm 2% thì lợi nhuận sau thuế và vốn chủ sở hữu năm nay của Tập đoàn sẽ giảm/tăng 1.684.257.918 VND (năm trước giảm/ tăng 2.560.327.142 VND) do ảnh hưởng của lỗ/lãi chênh lệch tỷ giá đánh giá lại số dư có gốc ngoại tệ của các công cụ tài chính. Mức độ nhạy cảm đối với sự biến động của tỷ giá hối đoái năm nay không thay đổi nhiều so với năm trước.

#### *Rủi ro về giá chứng khoán*

Các chứng khoán do Tập đoàn nắm giữ có thể bị ảnh hưởng bởi các rủi ro về giá trị tương lai của chứng khoán đầu tư. Tập đoàn quản lý rủi ro về giá chứng khoán bằng cách thiết lập hạn mức đầu tư và đa dạng hóa danh mục đầu tư.

Giá trị ghi sổ của các khoản đầu tư vào cổ phiếu niêm yết của Tập đoàn tại ngày kết thúc năm tài chính là 1.650.000.000 VND (số đầu năm là 1.650.000.000 VND).

Ban Tổng Giám đốc Công ty đánh giá mức độ ảnh hưởng do biến động của giá chứng khoán đến lợi nhuận sau thuế và vốn chủ sở hữu của Tập đoàn là không đáng kể.

#### **4d. Tài sản đảm bảo**

##### *Tài sản thế chấp cho đơn vị khác*

Giá trị sổ sách của các tài sản tài chính thế chấp cho đơn vị khác như sau:

	<u>Số cuối năm</u>	<u>Số đầu năm</u>
Đầu tư nắm giữ đến ngày đáo hạn	17.800.000.000	21.800.000.000
Phải thu khách hàng	27.732.000.000	27.774.000.000
Phải thu ngắn hạn khác (ký quỹ tại Ngân hàng)	72.175.881.000	96.696.229.250
Phải thu dài hạn khác (ký quỹ tại Ngân hàng)	300.000.000	844.000.000
<b>Cộng</b>	<b>118.007.881.000</b>	<b>147.114.229.250</b>

Tập đoàn sẽ được giải chấp các tài sản thế chấp khi đã hoàn tất nghĩa vụ trả nợ. Không có các điều khoản và điều kiện đặc biệt liên quan đến việc sử dụng các tài sản thế chấp này.

##### *Tài sản nhận thế chấp của đơn vị khác*

Tập đoàn không nhận tài sản đảm bảo nào của đơn vị khác tại ngày 31 tháng 12 năm 2019 và tại ngày 31 tháng 12 năm 2018.

## CÔNG TY CỔ PHẦN VINAFREIGHT

Địa chỉ: Lầu 1, Block C, tòa nhà văn phòng Waseso, số 10 đường Phở Quang, Phường 2, quận Tân Bình, TP. Hồ Chí Minh, Việt Nam

### BÁO CÁO TÀI CHÍNH HỢP NHẤT

Cho năm tài chính kết thúc ngày 31 tháng 12 năm 2019

Bản thuyết minh Báo cáo tài chính hợp nhất (tiếp theo)

#### 5. Tài sản tài chính và nợ phải trả tài chính

##### Tài sản tài chính

Giá trị ghi sổ của các tài sản tài chính như sau:

	Số cuối năm		Số đầu năm	
	Giá gốc	Dự phòng	Giá gốc	Dự phòng
Tiền và các khoản tương đương tiền	138.651.667.558	-	97.202.519.785	-
Các khoản đầu tư nắm giữ đến ngày đáo hạn	23.619.000.000	-	37.842.000.000	-
Phải thu khách hàng	123.054.315.427	(6.309.835.128)	176.929.936.006	(8.666.400.065)
Các khoản phải thu khác	131.841.802.638	-	157.545.807.708	-
Tài sản tài chính sẵn sàng để bán	11.540.435.327	-	11.540.435.327	-
<b>Cộng</b>	<b>428.707.220.950</b>	<b>(6.309.835.128)</b>	<b>481.060.698.826</b>	<b>(8.666.400.065)</b>

##### Nợ phải trả tài chính

Giá trị ghi sổ của nợ phải trả tài chính như sau:

	Số cuối năm	Số đầu năm
Phải trả người bán	111.565.462.378	179.807.771.182
Vay và nợ	89.813.107.774	67.462.112.478
Các khoản phải trả khác	125.277.168.793	123.820.784.235
<b>Cộng</b>	<b>326.655.738.945</b>	<b>371.090.667.895</b>


##### Giá trị hợp lý


Công ty chưa xác định được giá trị hợp lý của các tài sản tài chính và nợ phải trả tài chính do Thông tư số 210/2009/TT-BTC ngày 06 tháng 11 năm 2009 của Bộ Tài chính cũng như các quy định hiện hành chưa có hướng dẫn cụ thể.

#### 6. Sự kiện phát sinh sau ngày kết thúc năm tài chính

Không có sự kiện trọng yếu nào phát sinh sau ngày kết thúc năm tài chính yêu cầu phải điều chỉnh số liệu hoặc công bố trên Báo cáo tài chính hợp nhất.

TP. Hồ Chí Minh, ngày 18 tháng 3 năm 2020

  
Nguyễn Trịnh Phương Thảo  
Người lập

  
Lê Thị Ngọc Anh  
Kế toán trưởng

  
  
Nguyễn Bích Lâm  
Tổng Giám đốc



**CÔNG TY CỔ PHẦN VINAFREIGHT**

Địa chỉ: Lầu 1, Block C, tòa nhà văn phòng Waseco, số 10 đường Phó Quang, Phường 2, quận Tân Bình, TP. Hồ Chí Minh, Việt Nam

**BAO CÁO TÀI CHÍNH HỢP NHẤT**

cho năm tài chính kết thúc ngày 31 tháng 12 năm 2019

theo lục: Bảng đối chiếu biến động của vốn chủ sở hữu

	Vốn đầu tư của chủ sở hữu	Thặng dư vốn cổ phần	Cổ phiếu quỹ	Quỹ đầu tư phát triển	Lợi nhuận sau thuế chưa phân phối	Lợi ích có đồng không kiểm soát	Cộng
Số dư đầu năm trước	56.000.000.000	2.402.850.000	(155.000.000)	7.925.977.872	187.865.372.901	6.243.508.772	260.282.709.545
Phát hành cổ phiếu thu bằng tiền	27.922.500.000	27.922.500.000	-	-	-	-	55.845.000.000
Lợi nhuận trong năm trước	-	-	-	-	32.470.084.444	1.239.639.440	33.709.723.884
Trích lập các quỹ trong năm trước	-	-	-	1.000.000.000	(7.233.920.000)	(184.880.000)	(6.418.800.000)
Chia cổ tức trong năm trước	-	-	-	-	(2.792.250.000)	(700.000.000)	(3.492.250.000)
Chi phí phát hành	-	(126.000.000)	-	-	-	-	(126.000.000)
Các điều chỉnh khác	-	-	-	-	419.097.969	-	419.097.969
<b>Số dư cuối năm trước</b>	<b>83.922.500.000</b>	<b>30.199.350.000</b>	<b>(155.000.000)</b>	<b>8.925.977.872</b>	<b>210.728.385.314</b>	<b>6.598.268.212</b>	<b>340.219.481.398</b>
Số dư đầu năm nay	83.922.500.000	30.199.350.000	(155.000.000)	8.925.977.872	210.728.385.314	6.598.268.212	340.219.481.398
Lợi nhuận trong năm nay	-	-	-	-	18.801.488.899	993.124.230	19.794.613.129
Trích lập các quỹ trong năm nay	-	-	-	1.000.000.000	(5.793.300.000)	(115.700.000)	(4.909.000.000)
Chia cổ tức trong năm nay	-	-	-	-	(8.376.750.000)	(800.000.000)	(9.176.750.000)
Các điều chỉnh khác	-	-	-	-	10.416.245.456	-	10.416.245.456
<b>Số dư cuối năm nay</b>	<b>83.922.500.000</b>	<b>30.199.350.000</b>	<b>(155.000.000)</b>	<b>9.925.977.872</b>	<b>225.776.069.669</b>	<b>6.675.692.442</b>	<b>356.344.589.983</b>

Đơn vị tính: VND

TP. Hồ Chí Minh, ngày 18 tháng 3 năm 2020



*(Signature)*

Lê Thị Ngọc Anh  
Kế toán trưởng




Nguyễn Bích Lân  
Tổng Giám đốc



Nguyễn Trịnh Phương Thảo  
Người lập

*(Signature)*



# BÁO CÁO THƯỜNG NIÊN 2019

## CÔNG TY CỔ PHẦN VINA-FREIGHT

TP. Hồ Chí Minh, ngày 04 tháng 4 năm 2020

**XÁC NHẬN CỦA NGƯỜI ĐẠI DIỆN THEO PHÁP LUẬT**



TỔNG GIÁM ĐỐC  
*Nguyễn Bích Liên*