

**BÁO CÁO TÀI CHÍNH RIÊNG**  
**ĐÃ ĐƯỢC KIỂM TOÁN**  
**CỦA CÔNG TY CỔ PHẦN CONTAINER MIỀN TRUNG**  
Cho năm tài chính kết thúc ngày 31/12/2020

**NỘI DUNG**

	Trang
<b>Báo cáo của Ban Giám đốc</b>	2 - 4
<b>Báo cáo kiểm toán độc lập</b>	5 - 6
<b>Báo cáo tài chính riêng đã được kiểm toán:</b>	
Bảng cân đối kế toán riêng	7 - 8
Báo cáo kết quả hoạt động kinh doanh riêng	9
Báo cáo lưu chuyển tiền tệ riêng	10 - 11
Thuyết minh Báo cáo tài chính riêng	12 - 40

## **BÁO CÁO CỦA BAN GIÁM ĐỐC**

Ban Giám đốc Công ty Cổ phần Container Miền Trung (sau đây gọi tắt là “Công ty”) trình bày Báo cáo của mình và Báo cáo tài chính riêng của Công ty cho năm tài chính kết thúc ngày 31/12/2020

### **CÔNG TY**

Công ty Cổ phần Container Miền Trung (được chuyển đổi từ Công ty TNHH Container Miền Trung) được thành lập và hoạt động theo Giấy chứng nhận đăng ký doanh nghiệp số 0400424349 do Sở kế hoạch và Đầu tư Thành phố Đà Nẵng cấp ngày 13/06/2002. Công ty được chuyển đổi thành Công ty Cổ phần Container Miền Trung và hoạt động theo Giấy chứng nhận đăng ký doanh nghiệp thay đổi lần thứ 5, ngày 26/07/2017 và cũng là bản điều chỉnh gần đây nhất.

Trụ sở chính của Công ty tại: Số 75 Quang Trung, Phường Hải Châu I, Quận Hải Châu, Thành phố Đà Nẵng, Việt Nam.

Vốn điều lệ của Công ty là: 30.500.000.000 đồng. (Bằng chữ : Ba mươi tỷ năm trăm triệu đồng); tương đương 3.050.000 cổ phần, mệnh giá mỗi cổ phần là 10.000 đồng.

**Cấu trúc doanh nghiệp:** Công ty có đơn vị trực thuộc như sau:

<b>Tên đơn vị</b>	<b>Địa chỉ</b>	<b>Ngành nghề kinh doanh</b>
Chi nhánh tại Quy Nhơn	Số 83 đường Hai Bà Trưng, P. Lê Lợi, TP. Quy Nhơn, Bình Định	Cung cấp dịch vụ vận tải
Công ty CP Container Quy Nhơn (Công ty con)	Số 83 đường Hai Bà Trưng, P. Lê Lợi, TP. Quy Nhơn, Bình Định	Cung cấp dịch vụ vận tải, logistic

### **CÁC SỰ KIỆN SAU NGÀY KHOÁ SỔ KẾ TOÁN LẬP BÁO CÁO TÀI CHÍNH RIÊNG**

Ban Giám đốc điều hành Công ty khẳng định rằng, không có sự kiện trọng yếu nào xảy ra sau ngày lập Báo cáo Tài chính đòi hỏi được điều chỉnh hay công bố trên Báo cáo Tài chính của Công ty cho năm tài chính kết thúc ngày 31/12/2020.

### **HỘI ĐỒNG QUẢN TRỊ, BAN GIÁM ĐỐC VÀ BAN KIỂM SOÁT**

**Các thành viên của Hội đồng Quản trị trong năm và tại ngày lập báo cáo này bao gồm:**

Ông Trần Xuân Bạo	Chủ tịch HĐQT
Ông Lê Thế Trung	Thành viên
Bà Đặng Trần Gia Thoại	Thành viên
Ông Nguyễn Việt Trung	Thành viên
Ông Ngô Quốc Vũ	Thành viên

**CÔNG TY CỔ PHẦN CONTAINER MIỀN TRUNG**

Địa chỉ: 75 Quang Trung, P. Hải Châu I, Q. Hải Châu, TP. Đà Nẵng, VN

**Các thành viên Ban Kiểm soát trong năm và tại ngày lập báo cáo này bao gồm:**

Ông Trương Lý Thế Anh	Trưởng ban
Ông Hồ Khả Quốc	Thành viên
Ông Trần Quốc Bình	Thành viên

**Các thành viên của Ban Giám đốc trong năm và tại ngày lập báo cáo này bao gồm:**

Bà Đặng Trần Gia Thoại	Giám đốc
Ông Nguyễn Văn Thương	Phó Giám đốc
Ông Ngô Quốc Vũ	Phó Giám đốc
Bà Trần Thị Phước	Kế toán trưởng

**Người đại diện theo pháp luật**

Người đại diện theo pháp luật của Công ty vào ngày lập báo cáo này là Bà Đặng Trần Gia Thoại.

**KIỂM TOÁN VIÊN**

Báo cáo tài chính riêng năm 2020 của Công ty Cổ phần Container Miền Trung đã được kiểm toán bởi Công ty TNHH Kiểm toán TTP. Đơn vị đủ điều kiện kiểm toán cho các công ty đại chúng, công ty đại chúng thuộc lĩnh vực chứng khoán theo quy định của Bộ tài chính và Ủy ban Chứng khoán Nhà nước.

**CÔNG BỐ TRÁCH NHIỆM CỦA BAN GIÁM ĐỐC ĐỐI VỚI BÁO CÁO TÀI CHÍNH RIÊNG**

Ban Giám đốc Công ty chịu trách nhiệm về việc lập Báo cáo tài chính riêng cho từng kỳ kế toán phản ánh trung thực, hợp lý tình hình hoạt động, kết quả hoạt động kinh doanh và tình hình lưu chuyển tiền tệ của Công ty trong năm. Trong quá trình lập Báo cáo tài chính riêng, Ban Giám đốc Công ty cam kết đã tuân thủ các yêu cầu sau:

- Xây dựng và duy trì kiểm soát nội bộ mà Ban Giám đốc và Ban quản trị Công ty xác định là cần thiết để đảm bảo cho việc lập và trình bày Báo cáo tài chính riêng không còn sai sót trọng yếu do gian lận hoặc nhầm lẫn;
- Lựa chọn các chính sách kế toán thích hợp và áp dụng các chính sách này một cách nhất quán;
- Đưa ra các đánh giá và dự đoán hợp lý và thận trọng;
- Nêu rõ các chuẩn mực kế toán được áp dụng có được tuân thủ hay không, có những áp dụng sai lệch trọng yếu đến mức cần phải công bố và giải thích trong Báo cáo tài chính riêng hay không;
- Lập Báo cáo tài chính riêng trên cơ sở hoạt động kinh doanh liên tục trừ trường hợp không thể cho rằng Công ty sẽ tiếp tục hoạt động kinh doanh.

Ban Giám đốc Công ty đảm bảo rằng các sổ kế toán được lưu giữ để phản ánh tình hình tài chính của Công ty, với mức độ trung thực, hợp lý tại bất cứ thời điểm nào và đảm bảo rằng Báo cáo tài chính riêng tuân thủ các quy định hiện hành của Nhà nước. Đồng thời có trách nhiệm trong việc bảo đảm an toàn tài sản của Công ty và thực hiện các biện pháp thích hợp để ngăn chặn, phát hiện các hành vi gian lận và các vi phạm khác.

**CÔNG TY CỔ PHẦN CONTAINER MIỀN TRUNG**

Địa chỉ: 75 Quang Trung, P. Hải Châu I, Q. Hải Châu, TP. Đà Nẵng, VN

Ban Giám đốc Công ty cam kết rằng Báo cáo tài chính riêng đã phản ánh trung thực và hợp lý tình hình tài chính riêng của Công ty tại thời điểm ngày 31 tháng 12 năm 2020, kết quả hoạt động kinh doanh riêng và tình hình lưu chuyển tiền tệ riêng cho năm tài chính kết thúc ngày 31/12/2020, phù hợp với chuẩn mực, chế độ kế toán doanh nghiệp Việt Nam và tuân thủ các quy định hiện hành có liên quan đến việc lập và trình bày Báo cáo tài chính riêng.

**Cam kết khác**

Ban Giám đốc cam kết rằng Công ty tuân thủ Nghị định 71/2017/NĐ-CP ngày 06/06/2017 hướng dẫn về quản trị công ty áp dụng đối với Công ty đại chúng và Công ty không vi phạm nghĩa vụ công bố thông tin theo quy định tại Thông tư 155/2015/TT-BTC ngày 06/10/2015 và Thông tư số 96/2020/TT-BTC, ngày 16/11/2020 của Bộ Tài Chính hướng dẫn về việc công bố thông tin trên Thị trường chứng khoán.

Đà Nẵng, ngày 16 tháng 03 năm 2021

**TM. Ban Giám đốc**  
Giám đốc



**Đặng Trần Gia Thoại**



# CÔNG TY TNHH KIỂM TOÁN TTP

TTP AUDITTING LIMITED COMPANY

Số : 135/BCKT-TC

## BÁO CÁO KIỂM TOÁN ĐỘC LẬP

Về Báo cáo tài chính riêng cho năm tài chính kết thúc ngày 31/12/2020  
của Công ty Cổ phần Container Miền Trung

**Kính gửi:** Quý Cổ đông  
Hội đồng Quản trị và Ban Giám đốc  
Công ty Cổ phần Container Miền Trung

Chúng tôi đã kiểm toán Báo cáo tài chính riêng của Công ty Cổ phần Container Miền Trung được lập ngày 16 tháng 03 năm 2021 gồm: Bảng cân đối kế toán riêng tại ngày 31 tháng 12 năm 2020, Báo cáo kết quả hoạt động kinh doanh riêng, Báo cáo lưu chuyển tiền tệ và Bản thuyết minh Báo cáo tài chính riêng cho năm tài chính kết thúc ngày 31/12/2020 được trình bày từ trang 07 đến trang 40 kèm theo.

### **Trách nhiệm của Ban Giám đốc**

Ban Giám đốc Công ty chịu trách nhiệm về việc lập và trình bày trung thực và hợp lý Báo cáo tài chính riêng của Công ty theo chuẩn mực kế toán, chế độ kế toán Việt Nam và các quy định pháp lý có liên quan đến việc lập và trình bày Báo cáo tài chính riêng và chịu trách nhiệm về kiểm soát nội bộ mà Ban Giám đốc xác định là cần thiết để đảm bảo cho việc lập và trình bày Báo cáo tài chính riêng không có sai sót trọng yếu do gian lận hoặc nhầm lẫn.

### **Trách nhiệm của Kiểm toán viên**

Trách nhiệm của chúng tôi là đưa ra ý kiến về Báo cáo tài chính riêng dựa trên kết quả của cuộc kiểm toán. Chúng tôi đã tiến hành kiểm toán theo các chuẩn mực kiểm toán Việt Nam. Các chuẩn mực này yêu cầu chúng tôi tuân thủ chuẩn mực và các quy định về đạo đức nghề nghiệp, lập kế hoạch và thực hiện cuộc kiểm toán để đạt được sự đảm bảo hợp lý về việc liệu Báo cáo tài chính của Công ty có còn sai sót trọng yếu hay không.

Công việc kiểm toán bao gồm thực hiện các thủ tục nhằm thu thập các bằng chứng kiểm toán về các số liệu và thuyết minh trên báo cáo tài chính. Các thủ tục kiểm toán được lựa chọn dựa trên xét đoán của kiểm toán viên, bao gồm đánh giá rủi ro có sai sót trọng yếu trong báo cáo tài chính do gian lận hoặc nhầm lẫn. Khi thực hiện đánh giá các rủi ro này, kiểm toán viên đã xem xét kiểm soát nội bộ của Công ty liên quan đến việc lập và trình bày báo cáo tài chính đã trung thực, hợp lý không nhằm mục đích đưa ra ý kiến về hiệu quả của kiểm soát nội bộ của Công ty. Công việc kiểm toán cũng bao gồm đánh giá tính thích hợp của các chính sách kế toán được áp dụng và tính hợp lý của các ước tính kế toán của Ban Giám đốc cũng như đánh giá việc trình bày tổng thể báo cáo tài chính.

Chúng tôi tin tưởng rằng các bằng chứng kiểm toán mà chúng tôi đã thu thập được là đầy đủ và thích hợp là cơ sở ý kiến của chúng tôi.

**Ý kiến kiểm toán viên**

Theo ý kiến của chúng tôi, Báo cáo tài chính riêng đã phản ánh trung thực và hợp lý trên các khía cạnh trọng yếu tình hình tài chính của Công ty Cổ phần Container Miền Trung tại ngày 31 tháng 12 năm 2020, cũng như kết quả kinh doanh và các luồng lưu chuyển tiền tệ năm tài chính kết thúc ngày 31/12/2020, phù hợp với chuẩn mực và chế độ kế toán doanh nghiệp Việt Nam hiện hành và các quy định pháp lý có liên quan về lập và trình bày Báo cáo tài chính riêng.

*Hà Nội, ngày 16 tháng 03 năm 2021*

**CÔNG TY TNHH KIỂM TOÁN TTP**  
**Phó Tổng Giám đốc**

**Kiểm toán viên**



**Lê Phương Anh**  
**Số Giấy CN ĐKHN**  
**Kiểm toán : 0739-2018-133-1**

**Hoàng Thị Khánh Vân**  
**Số Giấy CN ĐKHN**  
**Kiểm toán : 0371-2018-133-1**

**BẢNG CÂN ĐỐI KẾ TOÁN RIÊNG**

Tại ngày 31 tháng 12 năm 2020

Đơn vị tính: VND

Mã số	TÀI SẢN	Thuyết minh	Số cuối năm	Số đầu năm
100	<b>A - TÀI SẢN NGẮN HẠN</b>		<b>48.648.746.000</b>	<b>35.518.284.604</b>
110	<b>I. Tiền và các khoản tương đương tiền</b>	3	<b>11.787.233.208</b>	<b>10.138.519.798</b>
111	1. Tiền		6.787.233.208	3.138.519.798
112	2. Các khoản tương đương tiền		5.000.000.000	7.000.000.000
120	<b>II. Đầu tư tài chính ngắn hạn</b>		<b>2.000.000.000</b>	-
123	1. Đầu tư nắm giữ đến ngày đáo hạn	11.a	2.000.000.000	-
130	<b>III. Các khoản phải thu ngắn hạn</b>		<b>33.440.789.700</b>	<b>23.693.528.136</b>
131	1. Phải thu ngắn hạn của khách hàng	4	31.098.680.375	22.036.508.222
132	2. Trả trước cho người bán ngắn hạn	5	502.631.837	684.035.061
136	3. Phải thu ngắn hạn khác	7.a	2.035.009.089	1.168.516.454
137	4. Dự phòng phải thu ngắn hạn khó đòi (*)	8	(195.531.601)	(195.531.601)
140	<b>IV. Hàng tồn kho</b>	9	<b>1.420.723.092</b>	<b>1.182.768.494</b>
141	1. Hàng tồn kho		1.420.723.092	1.182.768.494
149	2. Dự phòng giảm giá hàng tồn kho (*)		-	-
150	<b>V. Tài sản ngắn hạn khác</b>		-	<b>503.468.176</b>
151	1. Chi phí trả trước ngắn hạn	12.a	-	238.545.453
152	2. Thuế GTGT được khấu trừ		-	264.922.723
200	<b>B - TÀI SẢN DÀI HẠN</b>		<b>45.035.013.484</b>	<b>49.614.568.687</b>
210	<b>I. Các khoản phải thu dài hạn</b>		<b>2.399.118.421</b>	<b>300.000.000</b>
215	1. Phải thu về cho vay dài hạn	6	947.368.421	-
216	2. Phải thu dài hạn khác	7.b	1.451.750.000	300.000.000
219	3. Dự phòng phải thu dài hạn khó đòi (*)		-	-
220	<b>II. Tài sản cố định</b>		<b>33.633.504.933</b>	<b>40.568.831.187</b>
221	1. Tài sản cố định hữu hình	10	33.633.504.933	40.568.831.187
222	- Nguyên giá		76.556.207.506	76.224.921.126
223	- Giá trị hao mòn lũy kế (*)		(42.922.702.573)	(35.656.089.939)
250	<b>V. Đầu tư tài chính dài hạn</b>		<b>4.609.000.000</b>	<b>4.609.000.000</b>
251	1. Đầu tư vào công ty con	11.b	4.609.000.000	4.609.000.000
260	<b>VI. Tài sản dài hạn khác</b>		<b>4.393.390.130</b>	<b>4.136.737.500</b>
261	1. Chi phí trả trước dài hạn	12.b	4.393.390.130	4.136.737.500
270	<b>TỔNG CỘNG TÀI SẢN</b>		<b>93.683.759.484</b>	<b>85.132.853.291</b>



**BẢNG CÂN ĐỐI KẾ TOÁN RIÊNG**  
Tại ngày 31 tháng 12 năm 2020  
(Tiếp theo)

Mã số	TÀI SẢN	Thuyết minh	Số cuối năm	Đơn vị tính: VND Số đầu năm
<b>300</b>	<b>C - NỢ PHẢI TRẢ</b>		<b>40.796.853.613</b>	<b>35.658.820.654</b>
<b>310</b>	<b>I. Nợ ngắn hạn</b>		<b>34.375.800.977</b>	<b>24.027.241.698</b>
311	1. Phải trả người bán ngắn hạn	14	22.270.866.330	16.364.748.300
312	2. Người mua trả tiền trước ngắn hạn	15	85.634.308	43.506.057
313	3. Thuế và các khoản phải nộp Nhà nước	16	677.557.062	524.590.818
314	4. Phải trả người lao động		6.695.653.548	3.190.509.457
315	5. Chi phí phải trả ngắn hạn	17	65.967.988	106.165.825
319	6. Phải trả ngắn hạn khác	18.a	1.342.686.184	639.217.278
320	7. Vay và nợ thuê tài chính ngắn hạn	13.a	3.105.263.168	3.052.631.574
322	8. Quỹ khen thưởng, phúc lợi		132.172.389	105.872.389
<b>330</b>	<b>II. Nợ dài hạn</b>		<b>6.421.052.636</b>	<b>11.631.578.956</b>
338	1. Vay và nợ thuê tài chính dài hạn	13.b	6.421.052.636	11.631.578.956
<b>400</b>	<b>D - VỐN CHỦ SỞ HỮU</b>		<b>52.886.905.871</b>	<b>49.474.032.637</b>
<b>410</b>	<b>I. Vốn chủ sở hữu</b>	<b>19</b>	<b>52.886.905.871</b>	<b>49.474.032.637</b>
411	1. Vốn góp của chủ sở hữu		30.500.000.000	30.500.000.000
411a	- Cổ phiếu phổ thông có quyền biểu quyết		30.500.000.000	30.500.000.000
411b	- Cổ phiếu ưu đãi		-	-
418	2. Quỹ đầu tư phát triển		13.834.442.431	10.901.837.222
421	3. Lợi nhuận sau thuế chưa phân phối		8.552.463.440	8.072.195.415
421a	- LNST chưa phân phối lũy kế đến cuối kỳ trước		1.142.265.206	(140.205.724)
421b	- LNST chưa phân phối kỳ này		7.410.198.234	8.212.401.139
<b>440</b>	<b>TỔNG CỘNG NGUỒN VỐN</b>		<b>93.683.759.484</b>	<b>85.132.853.291</b>

Đà Nẵng, ngày 16 tháng 03 năm 2021

Người lập biểu

Trần Thị Phước

Kế toán trưởng

Trần Thị Phước

Giám đốc

Đặng Trần Gia Thoại



BÁO CÁO KẾT QUẢ KINH DOANH  
Năm 2020

Đơn vị tính: VND


Mã số	CHỈ TIÊU	Thuyết minh	Năm nay	Năm trước
01	1. Doanh thu bán hàng và cung cấp dịch vụ	21	159.792.081.965	150.504.235.869
10	3. Doanh thu thuần bán hàng và cung cấp dịch vụ (10 = 01 - 02)		159.792.081.965	150.504.235.869
11	4. Giá vốn hàng bán	22	144.455.415.648	136.475.761.587
20	5. Lợi nhuận gộp về bán hàng và cung cấp dịch vụ (20 = 10 - 11)		15.336.666.317	14.028.474.282
21	6. Doanh thu hoạt động tài chính	23	712.943.244	297.231.396
22	7. Chi phí tài chính	24	891.183.015	644.171.580
23	- Trong đó: Chi phí lãi vay		869.035.974	644.171.580
24	8. Chi phí bán hàng	25.a	1.632.057.315	1.528.733.884
25	9. Chi phí quản lý doanh nghiệp	25.b	4.761.025.461	4.842.843.545
30	10. Lợi nhuận thuần từ hoạt động kinh doanh {30 = 20 + (21 - 22) - (24 + 25)}		8.765.343.770	7.309.956.669
31	11. Thu nhập khác	27	199.842.591	3.492.654.515
32	12. Chi phí khác	28	-	693.407.480
40	13. Lợi nhuận khác (40 = 31 - 32)		199.842.591	2.799.247.035
50	14. Tổng lợi nhuận kế toán trước thuế (50 = 30 + 40)		8.965.186.361	10.109.203.704
51	15. Chi phí thuế TNDN hiện hành	29	1.209.313.127	2.037.008.289
52	16. Chi phí thuế TNDN hoãn lại		-	-
60	17. Lợi nhuận sau thuế TNDN (60 = 50 - 51 - 52)		7.755.873.234	8.072.195.415

Đà Nẵng, ngày 16 tháng 03 năm 2021

Người lập biểu

Kế toán trưởng

Giám đốc



Trần Thị Phước

Trần Thị Phước

Đặng Trần Gia Thoại

**BÁO CÁO LƯU CHUYỂN TIỀN TỆ**  
Phương pháp gián tiếp  
Năm 2020

Đơn vị tính: VND

Mã số	CHỈ TIÊU	Năm nay	Năm trước
	<b>I. Lưu chuyển tiền từ hoạt động kinh doanh</b>		
01	<b>1. Lợi nhuận trước thuế</b>	8.965.186.361	10.109.203.704
	<b>2. Điều chỉnh cho các khoản</b>	7.783.929.665	4.260.480.678
02	- Khấu hao tài sản cố định	7.585.326.254	6.594.125.008
03	- Các khoản dự phòng	-	71.181.301
04	- Lãi/lỗ chênh lệch tỷ giá hối đoái do đánh giá lại các khoản	20.363.640	
05	- (Lãi)/lỗ từ hoạt động đầu tư	(690.796.203)	(3.048.997.211)
06	- Chi phí lãi vay	869.035.974	644.171.580
07	- Các khoản điều chỉnh khác		
08	<b>3. Lợi nhuận/(lỗ) từ hoạt động kinh doanh trước thay đổi vốn lưu động</b>	<b>16.749.116.026</b>	<b>14.369.684.382</b>
09	- (Tăng)/giảm các khoản phải thu	(10.507.949.204)	352.381.727
10	- (Tăng)/giảm hàng tồn kho	(237.954.598)	329.213.067
11	- Tăng/(giảm) các khoản phải trả (không kể lãi vay phải trả,	10.401.074.043	(1.585.493.854)
12	- (Tăng)/giảm chi phí trả trước	(18.107.177)	(2.051.743.468)
14	- Tiền lãi vay đã trả	(909.233.811)	(644.171.580)
15	- Thuế thu nhập doanh nghiệp đã nộp	(1.271.891.757)	(1.941.911.147)
16	- Tiền thu khác từ hoạt động kinh doanh	126.139.637	882.500.000
17	- Tiền chi khác từ hoạt động kinh doanh	(656.700.000)	(725.228.000)
20	<b>Lưu chuyển tiền thuần từ hoạt động kinh doanh</b>	<b>13.674.493.159</b>	<b>8.985.231.127</b>
	<b>II. Lưu chuyển tiền từ hoạt động đầu tư</b>		
21	1. Tiền chi để mua sắm, xây dựng TSCĐ và các TSDH khác	(650.000.000)	(17.556.327.004)
22	2. Tiền thu từ thanh lý, nhượng bán TSCĐ và TSDH khác	113.636.364	1.770.450.670
23	3. Tiền chi cho vay và mua các công cụ nợ của đơn vị khác	(3.000.000.000)	
24	4. Tiền thu hồi cho vay, bán lại các công cụ nợ của đơn vị khác	52.631.579	
25	5. Tiền chi đầu tư góp vốn vào đơn vị khác		(607.520.000)
26	6. Tiền thu hồi đầu tư góp vốn vào đơn vị khác		
27	7. Tiền thu lãi cho vay, cổ tức và lợi nhuận được chia	296.210.674	286.409.477
30	<b>Lưu chuyển tiền thuần từ hoạt động đầu tư</b>	<b>(3.187.521.383)</b>	<b>(16.106.986.857)</b>

**BÁO CÁO LƯU CHUYỂN TIỀN TỆ**  
Phương pháp gián tiếp  
Năm 2020


Mã số	CHỈ TIÊU	Năm nay	Đơn vị tính: VND Năm trước
	<b>III. Lưu chuyển tiền từ hoạt động tài chính</b>		
33	3. Tiền vay ngắn hạn, dài hạn nhận được		11.000.000.000
34	4. Tiền chi trả nợ gốc vay	(5.157.894.726)	(2.255.428.946)
36	6. Cổ tức, lợi nhuận đã trả cho chủ sở hữu	(3.660.000.000)	(3.660.000.000)
40	Lưu chuyển tiền thuần từ hoạt động tài chính	(8.817.894.726)	5.084.571.054
50	Lưu chuyển tiền thuần trong kỳ	1.669.077.050	(2.037.184.676)
60	Tiền và tương đương tiền đầu kỳ	10.138.519.798	12.175.704.474
61	Ảnh hưởng của thay đổi tỷ giá hối đoái quy đổi ngoại tệ	(20.363.640)	
70	Tiền và tương đương tiền cuối kỳ	11.787.233.208	10.138.519.798


Đà Nẵng, ngày 16 tháng 03 năm 2021

Người lập biểu


Kế toán trưởng

Giám đốc

  
Trần Thị Phước

  
Trần Thị Phước



  
Đặng Trần Gia Thoại

## **THUYẾT MINH BÁO CÁO TÀI CHÍNH RIÊNG**

**Năm tài chính kết thúc ngày 31/12/2020**

*(Các thuyết minh là một bộ phận hợp thành và được đọc cùng Báo cáo tài chính riêng)*

### **1. ĐẶC ĐIỂM HOẠT ĐỘNG CỦA DOANH NGHIỆP**

#### **Hình thức sở hữu vốn**

Công ty Cổ phần Container Miền Trung (được chuyển đổi từ Công ty TNHH Container Miền Trung) được thành lập và hoạt động theo Giấy chứng nhận đăng ký doanh nghiệp số 0400424349 do Sở kế hoạch và Đầu tư Thành phố Đà Nẵng cấp ngày 13/06/2002. Công ty được chuyển đổi thành Công ty Cổ phần Container Miền Trung và hoạt động theo Giấy chứng nhận đăng ký doanh nghiệp thay đổi lần thứ 5, ngày 26/07/2017 và cũng là bản điều chỉnh gần đây nhất.

Trụ sở chính của Công ty tại: Số 75 Quang Trung, Phường Hải Châu I, Quận Hải Châu, Thành phố Đà Nẵng, Việt Nam.

Vốn điều lệ của Công ty là: 30.500.000.000 đồng. (Bằng chữ : Ba mươi tỷ năm trăm triệu đồng); tương đương 3.050.000 cổ phần, mệnh giá mỗi cổ phần là 10.000 đồng.

#### **Lĩnh vực kinh doanh**

Các hoạt động chính của Công ty là cung cấp các dịch vụ hỗ trợ liên quan đến vận tải.

#### **Ngành nghề kinh doanh**

Hoạt động chính của Công ty là:

- Hoạt động dịch vụ hỗ trợ khác liên quan đến vận tải. Chi tiết: Dịch vụ đại lý container, đại lý tàu biển, đại lý giao nhận đa phương thức, tổ chức liên hiệp vận chuyển hàng xuất nhập khẩu, hàng quá cảnh. Vận tải đa phương thức quốc tế;
- Đại lý, môi giới, đấu giá. Chi tiết: Môi giới hàng hải cho các hãng tàu trong và ngoài nước;
- Sản xuất thùng, bể chứa và dụng cụ chứa đựng bằng kim loại. Chi tiết: Sửa chữa đóng mới container;
- Vệ sinh nhà cửa và các công trình khác. Chi tiết: Vệ sinh container;
- Kinh doanh bất động sản, quyền sử dụng đất thuộc chủ sở hữu, chủ sử dụng hoặc đi thuê. Chi tiết: Cho thuê văn phòng;
- Bảo dưỡng, sửa chữa ô tô và xe có động cơ khác. Chi tiết: Sửa chữa ô tô (Địa điểm: Đường số 02, KCN Hòa Cầm, P. Hòa Thọ Tây, Q. Cẩm Lệ, TP. Đà Nẵng).
- Cho thuê xe có động cơ
- Kho bãi và lưu giữ hàng hóa
- Đại lý du lịch

- Dịch vụ lưu trú ngắn ngày
- Dịch vụ hỗ trợ liên quan đến quảng bá và tổ chức tua du lịch
- Điều hành tua du lịch
- Vận tải hành khách đường bộ khác.

**Cấu trúc doanh nghiệp:** Công ty có đơn vị trực thuộc như sau:

Tên đơn vị	Địa chỉ	Ngành nghề kinh doanh
Chi nhánh tại Quy Nhơn	Số 83 đường Hai Bà Trưng, P. Lê Lợi, TP. Quy Nhơn, Bình Định	Cung cấp dịch vụ vận tải
Công ty CP Container Quy Nhơn (Công ty con)	Số 83 đường Hai Bà Trưng, P. Lê Lợi, TP. Quy Nhơn, Bình Định	Cung cấp dịch vụ vận tải, logistic

## 2. CHẾ ĐỘ VÀ CHÍNH SÁCH KẾ TOÁN ÁP DỤNG TẠI CÔNG TY

### 2.1. Mục đích lập Báo cáo tài chính riêng

Công ty lập Báo cáo tài chính riêng này nhằm đáp ứng các yêu cầu về công bố thông tin theo quy định tại Thông tư số 155/2015/TT-BTC – hướng dẫn về việc công bố thông tin trên thị trường chứng khoán. Theo đó, Công ty cũng đã lập Báo cáo Tài chính riêng của Công ty và Chi nhánh cho năm tài chính kết thúc ngày 31 tháng 12 năm 2020 phát hành ngày 16 tháng 03 năm 2021.

Người sử dụng Báo cáo Tài chính riêng nên đọc Báo cáo này cùng với Báo cáo Tài chính tổng hợp để có được các thông tin đầy đủ về tình hình tài chính tổng hợp, kết quả hoạt động kinh doanh, và tình hình lưu chuyển tiền tệ tổng hợp của Công ty và Chi nhánh.

### 2.2. Kỳ kế toán năm, đơn vị tiền tệ

Kỳ kế toán năm của Công ty theo năm dương lịch bắt đầu từ ngày 01/01 và kết thúc vào ngày 31/12 hàng năm.

Chu kỳ sản xuất kinh doanh thông thường của Công ty nằm trong phạm vi 12 tháng.

Đơn vị tiền tệ sử dụng trong ghi chép kế toán là Đồng Việt Nam (VND)

### 2.3. Chuẩn mực và Chế độ kế toán áp dụng

#### *Chế độ kế toán áp dụng*

Công ty áp dụng Chế độ Kế toán doanh nghiệp ban hành theo Thông tư số 200/2014/TT-BTC ngày 22/12/2014 của Bộ Tài chính và Thông tư số 53/2016/TT-BTC ngày 21/03/2016 của Bộ Tài chính về việc sửa đổi, bổ sung một số điều của Thông tư số 200/2014/TT-BTC.

#### *Tuyên bố về việc tuân thủ Chuẩn mực kế toán và Chế độ kế toán*

Công ty đã áp dụng các Chuẩn mực kế toán Việt Nam và các văn bản hướng dẫn Chuẩn mực do Nhà nước đã ban hành. Các Báo cáo tài chính hợp nhất được lập và trình bày theo đúng quy định

của từng chuẩn mực, thông tư hướng dẫn thực hiện chuẩn mực và Chế độ kế toán hiện hành đang áp dụng.

#### 2.4. Công cụ tài chính

##### *Ghi nhận ban đầu*

##### Tài sản tài chính

Tài sản tài chính của Công ty bao gồm tiền và các khoản tương đương tiền, các khoản phải thu khách hàng và phải thu khác, các khoản cho vay, các khoản đầu tư ngắn hạn và dài hạn. Tại thời điểm ghi nhận ban đầu, tài sản tài chính được xác định theo giá mua/chi phí phát hành cộng các chi phí phát sinh khác liên quan trực tiếp đến việc mua, phát hành tài sản tài chính đó.

##### Nợ phải trả tài chính

Nợ phải trả tài chính của Công ty bao gồm các khoản vay, các khoản phải trả người bán và phải trả khác, chi phí phải trả. Tại thời điểm ghi nhận lần đầu, các khoản nợ phải trả tài chính được xác định theo giá phát hành cộng các chi phí phát sinh liên quan trực tiếp đến việc phát hành nợ phải trả tài chính đó.

##### *Giá trị sau ghi nhận ban đầu*

Hiện tại chưa có các quy định về đánh giá lại công cụ tài chính sau ghi nhận ban đầu.

#### 2.5. Các nghiệp vụ bằng ngoại tệ

##### *Tỷ giá giao dịch thực tế đối với các giao dịch bằng ngoại tệ phát sinh trong kỳ:*

- Tỷ giá giao dịch thực tế là tỷ giá được quy định trong hợp đồng mua, bán ngoại tệ giữa Công ty và ngân hàng thương mại.
- Tỷ giá khi góp vốn hoặc nhận góp vốn là tỷ giá mua ngoại tệ của ngân hàng nơi Công ty mở tài khoản để nhận vốn của nhà đầu tư tại ngày góp vốn;
- Tỷ giá khi ghi nhận nợ phải thu là tỷ giá mua của ngân hàng thương mại nơi Công ty chỉ định khách hàng thanh toán tại thời điểm giao dịch phát sinh;
- Tỷ giá khi ghi nhận nợ phải trả là tỷ giá bán của ngân hàng thương mại nơi Công ty dự kiến giao dịch tại thời điểm giao dịch phát sinh;
- Tỷ giá khi mua sắm tài sản hoặc thanh toán ngay bằng ngoại tệ là tỷ giá mua của ngân hàng thương mại nơi Công ty thực hiện thanh toán.

##### *Tỷ giá giao dịch thực tế khi đánh giá lại các khoản mục tiền tệ có gốc ngoại tệ tại thời điểm lập Báo cáo tài chính hợp nhất:*

- Đối với khoản mục phân loại là tài sản áp dụng tỷ giá mua ngoại tệ;
- Đối với tiền gửi ngoại tệ áp dụng tỷ giá mua của chính ngân hàng nơi Công ty mở tài khoản ngoại tệ;
- Đối với khoản mục phân loại là nợ phải trả áp dụng tỷ giá bán ngoại tệ của ngân hàng thương mại nơi Công ty thường xuyên có giao dịch.

Tất cả các khoản chênh lệch tỷ giá thực tế phát sinh trong kỳ và chênh lệch do đánh giá lại số dư các khoản mục tiền tệ có gốc ngoại tệ cuối kỳ được hạch toán vào kết quả hoạt động kinh doanh của kỳ kế toán.

## 2.6. Tiền và các khoản tương đương tiền

Tiền bao gồm tiền mặt tại quỹ, tiền gửi ngân hàng không kỳ hạn, vàng tiền tệ sử dụng với các chức năng cất trữ giá trị không bao gồm các loại vàng được phân loại là hàng tồn kho sử dụng với mục đích là nguyên vật liệu để sản xuất sản phẩm hoặc hàng hóa để bán.

Các khoản tương đương tiền là các khoản đầu tư ngắn hạn có thời gian đáo hạn không quá 03 tháng, có tính thanh khoản cao, có khả năng chuyển đổi dễ dàng thành các lượng tiền xác định và không có nhiều rủi ro trong chuyển đổi thành tiền.

## 2.7. Các khoản đầu tư tài chính

Chứng khoán kinh doanh được ghi sổ kế toán theo giá gốc, bao gồm: Giá mua cộng các chi phí mua (nếu có) như chi phí môi giới, giao dịch, cung cấp thông tin, thuế, lệ phí và phí ngân hàng. Giá gốc của chứng khoán kinh doanh được xác định theo giá trị hợp lý của các khoản thanh toán tại thời điểm giao dịch phát sinh.

Các khoản đầu tư nắm giữ đến ngày đáo hạn bao gồm: Các khoản tiền gửi ngân hàng có kỳ hạn (bao gồm cả các loại tín phiếu, kỳ phiếu), trái phiếu, cổ phiếu ưu đãi bên phát hành bắt buộc phải mua lại tại thời điểm nhất định trong tương lai và các khoản cho vay nắm giữ đến ngày đáo hạn với mục đích thu lãi hàng kỳ và các khoản đầu tư nắm giữ đến ngày đáo hạn khác.

Giá trị ghi sổ của các khoản đầu tư vào các công ty con, công ty liên doanh liên kết được xác định theo giá gốc.

Giá trị ghi sổ của các khoản đầu tư vào công cụ vốn của đơn vị khác không có quyền kiểm soát, đồng kiểm soát hoặc có ảnh hưởng đáng kể đối với bên được đầu tư được xác định theo giá gốc nếu là đầu tư bằng tiền hoặc giá đánh giá lại nếu là đầu tư bằng tài sản phi tiền tệ.

Cổ tức nhận bằng cổ phiếu chỉ thực hiện ghi nhận số lượng cổ phiếu được nhận, không ghi nhận tăng giá trị khoản đầu tư và doanh thu hoạt động tài chính.

Cổ phiếu hoán đổi được xác định giá trị cổ phiếu theo giá trị hợp lý tại ngày trao đổi. Giá trị hợp lý đối với cổ phiếu của công ty niêm yết là giá đóng cửa niêm yết trên thị trường chứng khoán, đối với cổ phiếu chưa niêm yết giao dịch trên sàn UPCOM là giá giao dịch đóng cửa trên sàn UPCOM, đối với cổ phiếu chưa niêm yết khác là giá thỏa thuận theo hợp đồng hoặc giá trị sổ sách tại thời điểm trao đổi.

Dự phòng giảm giá các khoản đầu tư được lập vào thời điểm cuối năm cụ thể như sau:

- Đối với các khoản đầu tư chứng khoán kinh doanh: căn cứ trích lập dự phòng là số chênh lệch giữa giá gốc của các khoản đầu tư được hạch toán trên sổ kế toán lớn hơn giá trị thị trường của chúng tại thời điểm lập dự phòng.
- Đối với khoản đầu tư nắm giữ lâu dài (không phân loại là chứng khoán kinh doanh) và không có ảnh hưởng đáng kể đối với bên được đầu tư: nếu khoản đầu tư vào cổ phiếu niêm yết hoặc giá trị hợp lý của khoản đầu tư được xác định tin cậy thì việc lập dự phòng dựa trên giá trị thị



trường của cổ phiếu; nếu khoản đầu tư không xác định được giá trị hợp lý tại thời điểm báo cáo thì việc lập dự phòng căn cứ vào Báo cáo tài chính riêng tại thời điểm trích lập dự phòng của bên được đầu tư.

- Đối với các khoản đầu tư nắm giữ đến ngày đáo hạn được đánh giá khả năng thu hồi để lập dự phòng phải thu khó đòi theo quy định của pháp luật.

## **2.8. Các khoản nợ phải thu**

Các khoản phải thu được theo dõi chi tiết theo kỳ hạn phải thu, đối tượng phải thu, loại nguyên tệ phải thu, và các yếu tố khác theo nhu cầu quản lý của Công ty.

Dự phòng nợ phải thu khó đòi được trích lập cho các khoản: nợ phải thu quá hạn thanh toán ghi trong hợp đồng kinh tế, các khế ước vay nợ, cam kết hợp đồng hoặc cam kết nợ và nợ phải thu chưa đến hạn thanh toán nhưng khó có khả năng thu hồi. Trong đó, việc trích lập dự phòng nợ phải thu quá hạn thanh toán được căn cứ vào thời gian trả nợ gốc theo hợp đồng mua bán ban đầu, không tính đến việc gia hạn nợ giữa các bên và nợ phải thu chưa đến hạn thanh toán nhưng khách nợ đã lâm vào tình trạng phá sản hoặc đang làm thủ tục giải thể, mất tích, bỏ trốn.

## **2.9. Hàng tồn kho**

Hàng tồn kho được ghi nhận theo giá gốc. Trường hợp giá trị thuần có thể thực hiện được thấp hơn giá gốc thì hàng tồn kho được ghi nhận theo giá trị thuần có thể thực hiện được. Giá gốc hàng tồn kho bao gồm chi phí mua, chi phí chế biến và các chi phí liên quan trực tiếp khác phát sinh để có được hàng tồn kho ở địa điểm và trạng thái hiện tại.

Giá trị hàng tồn kho được xác định theo phương pháp bình quân gia quyền.  
Hàng tồn kho được hạch toán theo phương pháp kê khai thường xuyên.

Phương pháp xác định giá trị sản phẩm dở dang cuối kỳ:

Chi phí sản xuất kinh doanh dở dang được tập hợp chi phí nguyên vật liệu chính cho từng loại sản phẩm chưa hoàn thành.

Dự phòng giảm giá hàng tồn kho được lập vào thời điểm cuối kỳ căn cứ theo số chênh lệch giữa giá gốc của hàng tồn kho lớn hơn giá trị thuần có thể thực hiện được.

## **2.10 Tài sản cố định, Tài sản cố định thuê tài chính và Bất động sản đầu tư**

Thực hiện Thông tư 45/2013/TT-BTC ngày 25/04/2013 của Bộ tài chính, hướng dẫn chế độ quản lý, sử dụng và trích khấu hao tài sản cố định. Tài sản cố định hữu hình, tài sản cố định vô hình được ghi nhận theo giá gốc. Trong quá trình sử dụng, tài sản cố định hữu hình, tài sản cố định vô hình được ghi nhận theo nguyên giá, hao mòn lũy kế và giá trị còn lại. Khấu hao được trích theo phương pháp đường thẳng. Thời gian khấu hao được ước tính như sau:

- Nhà cửa, vật kiến trúc	05-25 năm
- Máy móc, thiết bị	05-10 năm
- Phương tiện, vận tải	05-10 năm
- Thiết bị văn phòng	03-05 năm
- Dụng cụ quản lý	04-10 năm

### **2.11 Chi phí trả trước**

Các chi phí đã phát sinh liên quan đến kết quả hoạt động sản xuất kinh doanh của nhiều kỳ kế toán được hạch toán vào chi phí trả trước để phân bổ dần vào kết quả hoạt động kinh doanh trong các kỳ kế toán sau.

Việc tính và phân bổ chi phí trả trước dài hạn vào chi phí sản xuất kinh doanh từng kỳ kế toán được căn cứ vào tính chất, mức độ từng loại chi phí để lựa chọn phương pháp và tiêu thức phân bổ hợp lý. Chi phí trả trước được phân bổ dần vào chi phí sản xuất kinh doanh theo phương pháp đường thẳng.

### **2.12 Các khoản nợ phải trả**

Các khoản nợ phải trả được theo dõi theo kỳ hạn phải trả, đối tượng phải trả, loại nguyên tệ phải trả và các yếu tố khác theo nhu cầu quản lý của Công ty.

### **2.13 Vay và nợ phải trả thuê tài chính**

Giá trị khoản nợ phải trả thuê tài chính là tổng số tiền phải trả được tính bằng giá trị hiện tại của khoản thanh toán tiền thuê tối thiểu hoặc giá trị hợp lý của tài sản thuê.

Các khoản vay và nợ phải trả thuê tài chính được theo dõi theo từng đối tượng cho vay, từng khế ước vay nợ và kỳ hạn phải trả của các khoản vay, nợ thuê tài chính. Trường hợp vay, nợ bằng ngoại tệ thì thực hiện theo dõi chi tiết theo nguyên tệ.

### **2.14 Chi phí đi vay**

Chi phí đi vay được ghi nhận vào chi phí sản xuất, kinh doanh trong kỳ khi phát sinh, trừ chi phí đi vay liên quan trực tiếp đến việc đầu tư xây dựng hoặc sản xuất tài sản dở dang được tính vào giá trị của tài sản đó (được vốn hoá) khi có đủ các điều kiện quy định trong Chuẩn mực Kế toán Việt Nam số 16 “Chi phí đi vay”. Ngoài ra, đối với khoản vay riêng phục vụ việc xây dựng tài sản cố định, bất động sản đầu tư, lãi vay được vốn hóa kể cả khi thời gian xây dựng dưới 12 tháng.

Đối với các khoản vốn vay chung, trong đó có sử dụng cho mục đích đầu tư xây dựng hoặc sản xuất một tài sản dở dang thì số chi phí đi vay có đủ điều kiện vốn hoá trong mỗi kỳ kế toán được xác định theo tỷ lệ vốn hoá đối với chi phí lũy kế bình quân gia quyền phát sinh cho việc đầu tư xây dựng hoặc sản xuất tài sản đó. Tỷ lệ vốn hoá được tính theo tỷ lệ lãi suất bình quân gia quyền của các khoản vay chưa trả trong kỳ, ngoại trừ các khoản vay riêng biệt phục vụ cho mục đích có một tài sản dở dang. Tỷ lệ vốn hoá chi phí lãi vay trong kỳ là: 0%.

### **2.15 Chi phí phải trả**

Các khoản phải trả cho hàng hóa dịch vụ đã nhận được từ người bán hoặc đã được cung cấp cho người mua trong kỳ báo cáo nhưng thực tế chưa chi trả được ghi nhận vào chi phí sản xuất, kinh doanh của kỳ báo cáo.

Việc ghi nhận các khoản chi phí phải trả vào chi phí sản xuất, kinh doanh trong kỳ được thực hiện theo nguyên tắc phù hợp giữa doanh thu và chi phí phát sinh trong kỳ. Các khoản chi phí phải trả sẽ được quyết toán với số chi phí thực tế phát sinh. Số chênh lệch giữa số trích trước và chi phí thực tế được hoàn nhập.

### **2.16. Các khoản dự phòng phải trả**

Các khoản dự phòng phải trả chỉ được ghi nhận khi thỏa mãn các điều kiện sau:

- Doanh nghiệp có nghĩa vụ nợ hiện tại (nghĩa vụ pháp lý hoặc nghĩa vụ liên đới) do kết quả từ một sự kiện đã xảy ra;
- Sự giảm sút về những lợi ích kinh tế có thể xảy ra dẫn đến việc yêu cầu phải thanh toán nghĩa vụ nợ;
- Đưa ra được một ước tính đáng tin cậy về giá trị của nghĩa vụ nợ đó.

Giá trị được ghi nhận của một khoản dự phòng phải trả là giá trị được ước tính hợp lý nhất về khoản tiền sẽ phải chi để thanh toán nghĩa vụ nợ hiện tại tại ngày kết thúc kỳ kế toán.

Chỉ những khoản chi phí liên quan đến khoản dự phòng phải trả đã lập ban đầu mới được bù đắp bằng khoản dự phòng phải trả đó.

Dự phòng phải trả được ghi nhận vào chi phí sản xuất kinh doanh của kỳ kế toán. Khoản chênh lệch giữa số dự phòng phải trả đã lập ở kỳ kế toán trước chưa sử dụng hết lớn hơn số dự phòng phải trả lập ở kỳ báo cáo được hoàn nhập ghi giảm chi phí sản xuất, kinh doanh trong kỳ trừ khoản chênh lệch lớn hơn của khoản dự phòng phải trả về bảo hành công trình xây lắp được hoàn nhập vào thu nhập khác trong kỳ.

### **2.17. Doanh thu chưa thực hiện**

Doanh thu chưa thực hiện gồm doanh thu nhận trước như: số tiền của khách hàng đã trả trước cho một hoặc nhiều kỳ kế toán về cho thuê tài sản, khoản lãi nhận trước khi cho vay vốn hoặc mua các công cụ nợ và các khoản doanh thu chưa thực hiện khác như: chênh lệch giữa giá bán hàng trả chậm, trả góp theo cam kết với giá bán trả tiền ngay, khoản doanh thu tương ứng với giá trị hàng hóa, dịch vụ hoặc số phải chiết khấu giảm giá cho khách hàng trong chương trình khách hàng truyền thống...

Doanh thu chưa thực hiện được kết chuyển vào Doanh thu bán hàng và cung cấp dịch vụ hoặc Doanh thu hoạt động tài chính theo số tiền được xác định phù hợp với từng kỳ kế toán.

## **2.18. Vốn chủ sở hữu**

Vốn đầu tư của chủ sở hữu được ghi nhận theo số vốn thực góp của chủ sở hữu.

Thặng dư vốn cổ phần phản ánh chênh lệch giữa mệnh giá, chi phí trực tiếp liên quan đến việc phát hành cổ phiếu và giá phát hành cổ phiếu (kể cả các trường hợp tái phát hành cổ phiếu quỹ) và có thể là thặng dư dương (nếu giá phát hành cao hơn mệnh giá và chi phí trực tiếp liên quan đến việc phát hành cổ phiếu) hoặc thặng dư âm (nếu giá phát hành thấp hơn mệnh giá và chi phí trực tiếp liên quan đến việc phát hành cổ phiếu).

Vốn khác thuộc Vốn chủ sở hữu phản ánh số vốn kinh doanh được hình thành do bổ sung từ kết quả hoạt động kinh doanh hoặc do được tặng, biếu, tài trợ, đánh giá lại tài sản (nếu được phép ghi tăng giảm Vốn đầu tư của chủ sở hữu).

Cổ phiếu quỹ là cổ phiếu do Công ty phát hành và được Công ty mua lại, cổ phiếu này không bị hủy bỏ và sẽ được tái phát hành trở lại trong khoảng thời gian theo quy định của pháp luật về chứng khoán. Cổ phiếu quỹ được ghi nhận theo giá trị thực tế mua lại và trình bày trên Bảng Cân đối kế toán là một khoản ghi giảm Vốn đầu tư của chủ sở hữu. Giá vốn của cổ phiếu quỹ

khi tái phát hành hoặc khi sử dụng để trả cổ tức, thưởng... được tính theo phương pháp bình quân gia quyền.

Chênh lệch đánh giá lại tài sản được phản ánh trong các trường hợp: khi có quyết định của Nhà nước về đánh giá lại tài sản, khi thực hiện cổ phần hóa doanh nghiệp Nhà nước, và các trường hợp khác theo quy định của pháp luật.

Lợi nhuận sau thuế chưa phân phối phản ánh kết quả kinh doanh (lãi, lỗ) sau thuế thu nhập doanh nghiệp và tình hình phân chia lợi nhuận hoặc xử lý lỗ của Công ty. Việc phân phối lợi nhuận được thực hiện khi Công ty có lợi nhuận sau thuế chưa phân phối không vượt quá mức lợi nhuận sau thuế chưa phân phối trên Báo cáo tài chính riêng hợp nhất sau khi đã loại trừ ảnh hưởng của các khoản lãi do ghi nhận từ giao dịch mua giá rẻ. Trường hợp trả cổ tức, lợi nhuận cho chủ sở hữu quá mức số lợi nhuận sau thuế chưa phân phối được ghi nhận như trường hợp giảm vốn góp. Lợi nhuận sau thuế chưa phân phối có thể được chia cho các nhà đầu tư dựa trên tỷ lệ góp vốn sau khi được Đại hội cổ đông/Hội đồng quản trị phê duyệt và sau khi đã trích lập các quỹ theo Điều lệ Công ty và các quy định của pháp luật Việt Nam.

## **2.19. Doanh thu**

### *Doanh thu bán hàng*

- Doanh thu bán hàng được ghi nhận khi đồng thời thỏa mãn các điều kiện sau:
- Phần lớn rủi ro và lợi ích gắn liền với quyền sở hữu sản phẩm hoặc hàng hóa đã được chuyển giao cho người mua;
- Công ty không còn nắm giữ quyền quản lý hàng hóa như người sở hữu hàng hóa hoặc quyền kiểm soát hàng hóa;
- Doanh thu được xác định tương đối chắc chắn;
- Công ty đã thu được hoặc sẽ thu được lợi ích kinh tế từ giao dịch bán hàng;
- Xác định được chi phí liên quan đến giao dịch bán hàng.

*Doanh thu cung cấp dịch vụ*

- Doanh thu cung cấp dịch vụ được ghi nhận khi đồng thời thỏa mãn các điều kiện sau:
- Doanh thu được xác định tương đối chắc chắn;
- Có khả năng thu được lợi ích kinh tế từ giao dịch cung cấp dịch vụ đó;
- Xác định được phần công việc đã hoàn thành vào ngày lập Bảng cân đối kế toán;
- Xác định được chi phí phát sinh cho giao dịch và chi phí để hoàn thành giao dịch cung cấp dịch vụ đó.

Phần công việc cung cấp dịch vụ đã hoàn thành được xác định theo phương pháp đánh giá công việc hoàn thành.

*Doanh thu hoạt động tài chính*

Doanh thu phát sinh từ tiền lãi, tiền bản quyền, cổ tức, lợi nhuận được chia và các khoản doanh thu hoạt động tài chính khác được ghi nhận khi thỏa mãn đồng thời hai (2) điều kiện sau:

- Có khả năng thu được lợi ích kinh tế từ giao dịch đó;
- Doanh thu được xác định tương đối chắc chắn.

Cổ tức, lợi nhuận được chia được ghi nhận khi Công ty được quyền nhận cổ tức hoặc được quyền nhận lợi nhuận từ việc góp vốn.

**2.20. Các khoản giảm trừ doanh thu**

Các khoản giảm trừ doanh thu bán hàng, cung cấp dịch vụ phát sinh trong kỳ gồm: Chiết khấu thương mại, giảm giá hàng bán và hàng bán bị trả lại.

Các khoản chiết khấu thương mại, giảm giá hàng bán, hàng bán bị trả lại phát sinh cùng kỳ tiêu thụ sản phẩm, hàng hóa dịch vụ được điều chỉnh giảm doanh thu của kỳ phát sinh. Trường hợp sản phẩm, hàng hóa, dịch vụ đã tiêu thụ từ các kỳ trước, đến kỳ sau mới phát sinh các khoản giảm trừ doanh thu thì được ghi giảm doanh thu theo nguyên tắc: nếu phát sinh trước thời điểm phát hành Báo cáo tài chính riêng thì ghi giảm doanh thu trên Báo cáo tài chính riêng của kỳ lập báo cáo (kỳ trước), và nếu phát sinh sau thời điểm phát hành Báo cáo tài chính riêng thì ghi giảm doanh thu của kỳ phát sinh (kỳ sau).

**2.21. Giá vốn hàng bán**

Giá vốn hàng bán phản ánh trị giá vốn của sản phẩm, hàng hóa, dịch vụ bán ra trong kỳ.

**2.22. Chi phí tài chính**

Các khoản chi phí được ghi nhận vào chi phí tài chính gồm:

- Chi phí hoặc các khoản lỗ liên quan đến các hoạt động đầu tư tài chính;
- Chi phí đi vay vốn;
- Chi phí lỗ chuyển nhượng chứng khoán ngắn hạn, chi phí giao dịch bán chứng khoán;
- Dự phòng giảm giá chứng khoán kinh doanh, dự phòng tổn thất đầu tư vào đơn vị khác, khoản lỗ phát sinh khi bán ngoại tệ, lỗ tỷ giá hối đoái...

Các khoản trên được ghi nhận theo tổng số phát sinh trong kỳ, không bù trừ với doanh thu hoạt động tài chính.

### **2.23 Thuế thu nhập doanh nghiệp**

a) Tài sản thuế thu nhập hoãn lại và Thuế thu nhập hoãn lại phải trả

Tài sản thuế thu nhập hoãn lại được xác định dựa trên tổng chênh lệch tạm thời được khấu trừ và giá trị được khấu trừ chuyển sang năm sau của các khoản lỗ tính thuế và ưu đãi thuế chưa sử dụng. Thuế thu nhập hoãn lại phải trả được xác định dựa trên các khoản chênh lệch tạm thời được khấu trừ.

Tài sản thuế TNDN hoãn lại và Thuế thu nhập hoãn lại phải trả được xác định theo thuế suất thuế TNDN hiện hành, dựa trên các mức thuế suất và luật thuế có hiệu lực vào ngày kết thúc kỳ kế toán.

b) Chi phí thuế TNDN hiện hành và Chi phí thuế TNDN hoãn lại.

Chi phí thuế TNDN hiện hành được xác định trên cơ sở thu nhập chịu thuế trong năm và thuế suất thuế TNDN trong năm hiện hành.

Chi phí thuế TNDN hoãn lại được xác định trên cơ sở số chênh lệch tạm thời được khấu trừ, số chênh lệch tạm thời chịu thuế và thuế suất thuế TNDN.

Không bù trừ chi phí thuế TNDN hiện hành với chi phí thuế TNDN hoãn lại.

### **2.25 Các bên liên quan**

Các bên được coi là liên quan nếu bên đó có khả năng kiểm soát hoặc có ảnh hưởng đáng kể đối với bên kia trong việc ra quyết định về các chính sách tài chính và hoạt động. Các bên liên quan của Công ty bao gồm:

Các doanh nghiệp trực tiếp hay gián tiếp qua một hoặc nhiều trung gian, có quyền kiểm soát Công ty hoặc chịu sự kiểm soát của Công ty, hoặc cùng chung sự kiểm soát với Công ty, bao gồm cả công ty mẹ, công ty con và công ty liên kết;

Các cá nhân trực tiếp hoặc gián tiếp nắm quyền biểu quyết của Công ty mà có ảnh hưởng đáng kể đối với Công ty, những nhân sự quản lý chủ chốt của Công ty, những thành viên mật thiết trong gia đình của các cá nhân này;

Các doanh nghiệp do các cá nhân nêu trên nắm trực tiếp hoặc gián tiếp phần quan trọng quyền biểu quyết hoặc có ảnh hưởng đáng kể tới doanh nghiệp.

Trong việc xem xét từng mối quan hệ của các bên liên quan, cần chú ý tới bản chất của mối quan hệ chứ không chỉ hình thức pháp lý của các quan hệ đó.

<b>3. Tiền và các khoản tương đương tiền</b>	<b>Số cuối năm VND</b>	<b>Số đầu năm VND</b>
Tiền mặt tại quỹ	419.246.248	443.990.333
Tiền gửi ngân hàng không kỳ hạn	6.367.986.960	2.694.529.465
Các khoản tương đương tiền	5.000.000.000	7.000.000.000
- Tiền gửi có kỳ hạn từ 1 đến 3 tháng	5.000.000.000	7.000.000.000
<b>Cộng</b>	<b>11.787.233.208</b>	<b>10.138.519.798</b>

<b>4. Phải thu khách hàng</b>	<b>Số cuối năm VND</b>	<b>Số đầu năm VND</b>
<b>a. Ngắn hạn</b>	<b>31.098.680.375</b>	<b>22.036.508.222</b>
Công ty TNHH Bia Carlsberg Việt Nam	6.472.471.453	4.685.438.661
IKEA	581.537.054	1.141.991.089
Công ty CP Frit Huế	2.657.830.700	1.906.066.085
Công ty CP Container Quy Nhơn	6.993.699.400	31.543.000
Công ty TNHH Vận tải Tấn Thuận	2.318.467.120	1.421.952.000
Các đối tượng khác	12.074.674.648	12.849.517.387
<b>b. Dài hạn</b>	<b>-</b>	<b>-</b>
<b>Cộng</b>	<b>31.098.680.375</b>	<b>22.036.508.222</b>

<b>c. Số dư các bên liên quan</b>		<b>Số cuối năm VND</b>	<b>Số đầu năm VND</b>
<b>Đối tượng</b>	<b>Mối quan hệ</b>		
Công ty CP Container Quy Nhơn	Công ty con	6.993.699.400	31.543.000
Công ty CP Logistics Cảng Đà Nẵng	Cùng Công ty mẹ	574.117.500	111.805.000
Công ty CP Container Việt Nam	Công ty mẹ	42.959.789	336.980.000
Công ty CP Cảng Xanh VIP	Cùng Công ty mẹ	22.370.000	-
<b>Cộng</b>		<b>7.633.146.689</b>	<b>480.328.000</b>

<b>5. Trả trước cho người bán</b>	<b>Số cuối năm VND</b>	<b>Số đầu năm VND</b>
<b>a. Ngắn hạn</b>	<b>502.631.837</b>	<b>684.035.061</b>
Công ty TNHH Thu phí tự động VETC	450.000.000	538.200.000
Các đối tượng khác	52.631.837	145.835.061
<b>b. Dài hạn</b>	<b>-</b>	<b>-</b>
<b>Cộng</b>	<b>502.631.837</b>	<b>684.035.061</b>

**6. Phải thu về cho vay**

Đơn vị tính: VND

	Số cuối năm		Số đầu năm	
	Giá trị VND	Dự phòng VND	Giá trị VND	Dự phòng VND
<b>a. Ngắn hạn</b>	-	-	-	-
<b>b. Dài hạn</b>	<b>947.368.421</b>	-	-	-
Công ty CP Container Quy Nhơn (*)	947.368.421			
<b>Cộng</b>	<b>947.368.421</b>	-	-	-

**c. Phải thu về cho vay bên liên quan**

	Mối quan hệ	Số cuối năm	Số đầu năm
Công ty CP Container Quy Nhơn	Công ty con	947.368.421	
<b>Cộng</b>		<b>947.368.421</b>	-

(\*) Đây là khoản hỗ trợ vốn cho Công ty CP Container Qui Nhơn theo hợp đồng số 01-2020/HTV, lãi suất bằng lãi suất huy động tiết kiệm kỳ hạn 12 tháng do Vietcombank- CN Đà Nẵng công bố (điều chỉnh 3 tháng/lần). Thời hạn của hợp đồng là 60 tháng kể từ ngày giải ngân đầu tiên.

**7. Phải thu khác**

Đơn vị tính: VND

	Số cuối năm		Số đầu năm	
	Giá trị	Dự phòng	Giá trị	Dự phòng
<b>a. Ngắn hạn</b>	<b>2.035.009.089</b>	-	<b>1.168.516.454</b>	-
Tạm ứng	522.932.360	-	451.768.694	-
Phải thu khác	1.512.076.729		716.747.760	
<b>b. Dài hạn</b>	<b>1.451.750.000</b>	-	<b>300.000.000</b>	-
Cầm cố, thế chấp, ký quỹ, ký cược	1.451.750.000		300.000.000	
<b>Cộng</b>	<b>3.486.759.089</b>	-	<b>1.468.516.454</b>	-

**8. Nợ xấu**

Đơn vị tính: VND

	Số cuối năm		Số đầu năm	
	Giá gốc	Giá trị có thể thu hồi	Giá gốc	Giá trị có thể thu hồi
Tổng giá trị các khoản phải thu, cho vay quá hạn thanh toán hoặc chưa quá hạn nhưng khó có khả năng thu hồi	195.531.601	-	195.531.601	-
- DNTN Khánh Huy	35.705.100		35.705.100	
- Công ty TNHH VBL Đà Nẵng	6.200.000		6.200.000	
- Công ty TNHH Hải Hà	36.500.000		36.500.000	
- Công ty TNHH Sản xuất Thương mại Trương Võ	30.986.600		30.986.600	
- Công ty CP Dịch vụ Thương mại vận tải biển	16.247.000		16.247.000	
- Các đối tượng khác	69.892.901		69.892.901	
<b>Cộng</b>	<b>195.531.601</b>	-	<b>195.531.601</b>	-



**9. Hàng tồn kho**

Đơn vị tính: VND

	Số cuối năm		Số đầu năm	
	Giá gốc	Dự phòng	Giá gốc	Dự phòng
Nguyên liệu, vật liệu	1.354.923.092		787.968.494	
Hàng hoá	65.800.000	-	394.800.000	-
<b>Cộng</b>	<b>1.420.723.092</b>	<b>-</b>	<b>1.182.768.494</b>	<b>-</b>

- Giá trị hàng tồn kho ứ đọng, kém, mất phẩm chất không có khả năng tiêu thụ tại thời điểm cuối năm: 0 VND.
- Giá trị hàng tồn kho dùng để thế chấp, cầm cố bảo đảm các khoản nợ phải trả tại thời điểm cuối năm: 0 VND.
- Lý do dẫn đến việc trích lập thêm hoặc hoàn nhập dự phòng giảm giá hàng tồn kho.

**12. Chi phí trả trước**

	Số cuối năm VND	Số đầu năm VND
<b>a. Ngắn hạn</b>	-	238.545.453
- Chi phí thuê đất hạ tầng		238.545.453
- Chi phí bảo hiểm chờ phân bổ		
<b>b. Dài hạn</b>	4.393.390.130	4.136.737.500
- Công cụ dụng cụ chờ phân bổ	134.728.889	
- Chi phí thuê đất hạ tầng	3.654.787.501	4.136.737.500
- Chi phí sửa chữa	603.873.740	
- Chi phí khác		
<b>Cộng</b>	<b>4.393.390.130</b>	<b>4.375.282.953</b>

**CÔNG TY CỔ PHẦN CONTAINER MIỀN TRUNG**

75 Quang Trung, Phường Hải Châu I, Quận Hải Châu, TP. Đà Nẵng

**Thuyết minh báo cáo tài chính**

Cho năm tài chính kết thúc ngày 31/12/2020

**10. Tăng, giảm tài sản cố định hữu hình**

Khoản mục	Nhà cửa vật kiến trúc	Máy móc thiết bị	Phương tiện vận tải truyền dẫn	Thiết bị dụng cụ quản lý	Đơn vị tính: VND	
					Tổng cộng	
<b>Nguyên giá</b>						
<b>Số đầu năm</b>	<b>11.820.769.112</b>	<b>33.000.000</b>	<b>64.252.030.014</b>	<b>119.122.000</b>	<b>76.224.921.126</b>	<b>650.000.000</b>
- Mua trong năm			650.000.000			
- Đầu tư hoàn thành						
- Thanh lý, nhượng bán			(318.713.620)			(318.713.620)
- Giảm khác						
<b>Số cuối năm</b>	<b>11.820.769.112</b>	<b>33.000.000</b>	<b>64.583.316.394</b>	<b>119.122.000</b>	<b>76.556.207.506</b>	<b>-</b>
<b>Giá trị hao mòn</b>						
<b>Số đầu năm</b>	<b>5.764.739.841</b>	<b>33.000.000</b>	<b>29.803.621.204</b>	<b>54.728.894</b>	<b>35.656.089.939</b>	<b>7.585.326.254</b>
- Khấu hao trong năm	525.139.176		7.039.524.866	20.662.212		
- Phân loại lại						
- Thanh lý nhượng bán			(318.713.620)			(318.713.620)
- Giảm khác						
<b>Số cuối năm</b>	<b>6.289.879.017</b>	<b>33.000.000</b>	<b>36.524.432.450</b>	<b>75.391.106</b>	<b>42.922.702.573</b>	<b>-</b>
<b>Giá trị còn lại</b>						
Tại ngày đầu năm	6.056.029.271	-	34.448.408.810	64.393.106	40.568.831.187	
<b>Tại ngày cuối năm</b>	<b>5.530.890.095</b>	<b>-</b>	<b>28.058.883.944</b>	<b>43.730.894</b>	<b>33.633.504.933</b>	<b>-</b>

- Giá trị còn lại cuối năm của TSCĐ hữu hình đang thế chấp: 0 VND

- TSCĐ cuối năm đã khấu hao hết nhưng còn sử dụng: 17.395.691.132 VND

**CÔNG TY CỔ PHẦN CONTAINER MIỀN TRUNG**

75 Quang Trung, Phường Hải Châu I, Quận Hải Châu, TP. Đà Nẵng

**Thuyết minh báo cáo tài chính**

Cho năm tài chính kết thúc ngày 31/12/2020

	Số cuối năm		Số đầu năm		Đơn vị tính: VND
	Giá gốc	Dự phòng	Giá gốc	Dự phòng	
<b>11. Các khoản đầu tư tài chính</b>					
<b>a. Đầu tư nắm giữ đến ngày đáo hạn</b>					
<b>Ngắn hạn</b>	2.000.000.000	-	-	-	
- Tiền gửi có kỳ hạn (*)	2.000.000.000	-	-	-	
- Trái phiếu					
- Khác					
<b>Dài hạn</b>					
- Tiền gửi có kỳ hạn					
- Trái phiếu Ngân hàng Nông nghiệp và phát triển nông thôn Việt Nam (1)					
- Khác					
<b>Cộng</b>	<b>2.000.000.000</b>	<b>-</b>	<b>-</b>	<b>-</b>	

(\*) Đây là khoản tiền gửi có kỳ hạn 6 tháng tại Ngân hàng TMCP Kiên Long, lãi suất 6,2%/năm, lãi nhận cuối kỳ.

**CÁC KHOẢN ĐẦU TƯ TÀI CHÍNH (tiếp)**  
11b. Các khoản đầu tư tài chính dài hạn

NỘI DUNG	Số cuối năm		Số đầu năm		Đơn vị tính: VND
	Giá gốc	Dự phòng	Giá trị hợp lý	Dự phòng	
Đầu tư vào công ty con	4.609.000.000	-	4.609.000.000	-	4.609.000.000
Công ty CP Container Quy Nhơn	4.609.000.000	-	4.609.000.000	-	4.609.000.000
<b>Cộng</b>	<b>4.609.000.000</b>	<b>-</b>	<b>4.609.000.000</b>	<b>-</b>	<b>4.609.000.000</b>

Thông tin chi tiết về các công ty con của Công ty vào ngày 31/12/2020 như sau:

Tên Công ty con	Vốn điều lệ VND	Tỷ lệ sở hữu cam kết	Tỷ lệ sở hữu thực tế tại 31/12/2019	Giá trị thực góp VND	Hoạt động sản xuất, kinh doanh chính
Công ty CP Container Quy Nhơn	5.500.000.000	83,80%	83,80%	4.609.000.000	- Kinh doanh dịch vụ Logistic
<b>Cộng</b>	<b>5.500.000.000</b>			<b>4.609.000.000</b>	

**CÔNG TY CỔ PHẦN CONTAINER MIỀN TRUNG**

75 Quang Trung, Phường Hải Châu I, Quận Hải Châu, TP. Đà Nẵng

Thuyết minh báo cáo tài chính  
Cho năm tài chính kết thúc ngày 31/12/2020**13. Vay và nợ thuê tài chính**

	Số cuối năm		Trong năm		Số đầu năm		Đơn vị tính: VND
	Giá trị	Số có khả năng trả nợ	Tăng	Giảm	Giá trị	Số có khả năng trả nợ	
<b>Ngắn hạn</b>	<b>3.105.263.168</b>	<b>3.105.263.168</b>	<b>3.105.263.168</b>	<b>3.052.631.574</b>	<b>3.052.631.574</b>	<b>3.052.631.574</b>	
<i>Vay ngắn hạn</i>	<i>3.105.263.168</i>	<i>3.105.263.168</i>	<i>3.105.263.168</i>	<i>3.052.631.574</i>	<i>3.052.631.574</i>	<i>3.052.631.574</i>	
<i>Công ty CP Container Việt Nam (2)</i>	<i>3.105.263.168</i>	<i>3.105.263.168</i>	<i>3.105.263.168</i>	<i>3.052.631.574</i>	<i>3.052.631.574</i>	<i>3.052.631.574</i>	
<b>Dài hạn</b>	<b>6.421.052.636</b>	<b>6.421.052.636</b>	<b>-</b>	<b>5.210.526.320</b>	<b>11.631.578.956</b>	<b>11.631.578.956</b>	
<i>Vay dài hạn</i>	<i>6.421.052.636</i>	<i>6.421.052.636</i>	<i>-</i>	<i>5.210.526.320</i>	<i>11.631.578.956</i>	<i>11.631.578.956</i>	
<i>Công ty CP Container Việt Nam (1)</i>	<i>6.421.052.636</i>	<i>6.421.052.636</i>		<i>5.210.526.320</i>	<i>11.631.578.956</i>	<i>11.631.578.956</i>	
<b>Tổng cộng</b>	<b>9.526.315.804</b>	<b>9.526.315.804</b>	<b>3.105.263.168</b>	<b>8.263.157.894</b>	<b>14.684.210.530</b>	<b>14.684.210.530</b>	

(1a) Hợp đồng tiếp nhận hỗ trợ vốn số 080818 ngày 08/08/2018 giữa Công ty CP Container Miền Trung (bên tiếp nhận vốn) với Công ty CP Container Việt Nam (bên hỗ trợ vốn); Hạn mức hỗ trợ là 5.000.000.000 đồng (Năm tỷ đồng chẵn).

- Thời hạn hỗ trợ là 60 tháng kể từ ngày giải ngân đầu tiên.

- Thời hạn ân hạn gốc là 03 tháng kể từ ngày giải ngân đầu tiên.

- Thời hạn trả nợ gốc là 57 tháng kể từ ngày kết thúc thời gian ân hạn.

- Nợ gốc được trả theo kỳ là 03 tháng/lần và được trả làm 19 kỳ.

- Lãi của khoản tiền hỗ trợ được trả theo kỳ là 3 tháng/lần.

- Lãi suất được tính bằng lãi suất huy động tiết kiệm VND kỳ hạn 12 tháng do Vietcombank - CN Hải Phòng công bố có hiệu lực vào ngày giải ngân đầu tiên và các ngày đầu tiên của các kỳ trả lãi + 0,5%/ năm. Lãi suất được điều chỉnh 3 tháng/lần và áp dụng cho toàn bộ số dư nợ gốc thực tế của Hợp đồng.

- Số dư tại 31/12/2020 là: 789.473.696 đồng (Trong đó, nợ dài hạn đến hạn trả là 789.473.696 đồng).

## CÔNG TY CỔ PHẦN CONTAINER MIỀN TRUNG

75 Quang Trung, Phường Hải Châu I, Quận Hải Châu, TP. Đà Nẵng

## Thuyết minh báo cáo tài chính

Cho năm tài chính kết thúc ngày 31/12/2020

(1b) Hợp đồng tiếp nhận hồ trợ vốn số 090919 ngày 09/09/2019 giữa Công ty CP Container Miền Trung (bên tiếp nhận vốn) với Công ty CP Container Việt Nam (bên hỗ trợ vốn); Hạn mức hỗ trợ là 6.000.000.000 đồng (Sáu tỷ đồng chẵn).

- Thời hạn hỗ trợ là 60 tháng kể từ ngày giải ngân đầu tiên.
- Thời hạn ân hạn gốc là 03 tháng kể từ ngày giải ngân đầu tiên.
- Thời hạn trả nợ gốc là 57 tháng kể từ ngày kết thúc thời gian ân hạn.
- Nợ gốc được trả theo kỳ là 03 tháng/lần và được trả làm 19 kỳ.
- Lãi của khoản tiền hỗ trợ được trả theo kỳ là 3 tháng/lần.
- Lãi suất được tính bằng lãi suất huy động tiết kiệm VND kỳ hạn 12 tháng do Vietcombank - CN Hải Phòng công bố có hiệu lực vào ngày giải ngân đầu tiên và các ngày đầu tiên của các kỳ trả lãi + 0,5%/ năm. Lãi suất được điều chỉnh 3 tháng/ lần và áp dụng cho toàn bộ số dư nợ gốc thực tế của Hợp đồng.
- Số dư tại 31/12/2020 là: 5.052.631.578 đồng (trong đó, nợ dài hạn đến hạn trả là 1.263.157.896 đồng).

(1c) Hợp đồng tiếp nhận hồ trợ vốn số 160419 ngày 16/04/2019 giữa Công ty CP Container Miền Trung (bên tiếp nhận vốn) với Công ty CP Container Việt Nam (bên hỗ trợ vốn); Hạn mức hỗ trợ là 5.000.000.000 đồng (Năm tỷ đồng chẵn).

- Thời hạn hỗ trợ là 60 tháng kể từ ngày giải ngân đầu tiên.
- Thời hạn ân hạn gốc là 03 tháng kể từ ngày giải ngân đầu tiên.
- Thời hạn trả nợ gốc là 57 tháng kể từ ngày kết thúc thời gian ân hạn.
- Nợ gốc được trả theo kỳ là 03 tháng/lần và được trả làm 19 kỳ.
- Lãi của khoản tiền hỗ trợ được trả theo kỳ là 3 tháng/lần.
- Lãi suất được tính bằng lãi suất huy động tiết kiệm VND kỳ hạn 12 tháng do Vietcombank - CN Hải Phòng công bố có hiệu lực vào ngày giải ngân đầu tiên và các ngày đầu tiên của các kỳ trả lãi + 0,5%/ năm. Lãi suất được điều chỉnh 3 tháng/ lần và áp dụng cho toàn bộ số dư nợ gốc thực tế của Hợp đồng.
- Số dư tại 31/12/2020 là: 3.684.210.531 đồng (Trong đó, nợ dài hạn đến hạn trả là 1.052.631.576 đồng).

(2) Nợ ngắn hạn là số tiền nợ dài hạn đến hạn trả theo lịch trả nợ của Công ty CP Container Việt Nam thông báo với Công ty CP Container Miền Trung, theo hợp đồng tiếp nhận hồ trợ vốn đã nêu tại mục (1).

**b. Số dư với các bên liên quan**

Đối tượng	Mối quan hệ	Số cuối năm	Số đầu năm
		VND	VND
Công ty CP Container Việt Nam	Công ty mẹ	9.526.315.804	14.684.210.530
<b>Cộng</b>		<b>9.526.315.804</b>	<b>14.684.210.530</b>

**14. Phải trả người bán**

	Số cuối năm		Số đầu năm	
	Giá trị	Số có khả năng trả nợ	Giá trị	Số có khả năng trả nợ
<b>a. Ngắn hạn</b>	<b>22.270.866.330</b>	<b>22.270.866.330</b>	<b>16.364.748.300</b>	<b>16.364.748.300</b>
CH11 - Công ty Xăng dầu Khu Vực V- TNHH Một Thành	1.997.143.650	1.997.143.650	1.933.694.400	1.933.694.400
Công ty CP Cảng Đà Nẵng	1.994.996.907	1.994.996.907	1.854.728.970	1.854.728.970
Công ty TNHH Hiệp Vĩnh An	2.015.889.700	2.015.889.700	1.086.845.100	1.086.845.100
Các đối tượng khác	16.262.836.073	16.262.836.073	11.489.479.830	11.489.479.830
<b>b. Dài hạn</b>	-	-	-	-
<b>Cộng</b>	<b>22.270.866.330</b>	<b>22.270.866.330</b>	<b>16.364.748.300</b>	<b>16.364.748.300</b>

**c. Số nợ quá hạn chưa thanh toán**

**d. Số dư các bên liên quan**

Đối tượng	Mối quan hệ	Số cuối năm	Số đầu năm
		VND	VND
Công ty TNHH MTV Vận tải biển Ngôi Sao Xanh - CN Thành phố Hồ Chí Minh	Cùng Công ty mẹ	741.308.800	-
Công ty TNHH MTV Viconship Hồ Chí Minh	Cùng Công ty mẹ	-	1.202.664.105
Công ty TNHH MTV Vận tải biển Ngôi Sao Xanh	Cùng Công ty mẹ	336.389.429	838.009.968
Công ty CP Logistics Cảng Đà Nẵng	Công ty liên kết của Cty mẹ	24.605.000	99.584.320
Công ty CP Container Quy Nhơn	Công ty con	-	-
Công ty CP Container Việt Nam	Công ty mẹ	24.750.050	-
<b>Cộng</b>		<b>1.127.053.279</b>	<b>2.140.258.393</b>

**15. Người mua trả tiền trước**

	Số cuối năm	Số đầu năm
	VND	VND
<b>a. Ngắn hạn</b>	<b>85.634.308</b>	<b>43.506.057</b>
Các khách hàng lẻ	85.634.308	43.506.057
<b>b. Dài hạn</b>	-	-
<b>Cộng</b>	<b>85.634.308</b>	<b>43.506.057</b>

**16. THUẾ VÀ CÁC KHOẢN PHẢI NỢ NHÀ NƯỚC**

	Số phải thu đầu năm VND	Số phải nộp đầu năm VND	Số phải nộp trong năm VND	Số đã thực nộp trong năm VND	Số phải thu cuối năm VND	Số phải nộp cuối năm VND
Thuế Giá trị gia tăng	-	636.817	2.766.492.520	2.561.188.646	-	205.940.691
Thuế Thu nhập doanh nghiệp	-	523.954.001	1.209.313.127	1.271.891.757	-	461.375.371
Thuế Thu nhập cá nhân	-	-	223.643.699	213.402.699	-	10.241.000
Thuế Nhà đất, Tiền thuê đất	-	-	123.401.312	123.401.312	-	-
<b>Tổng cộng</b>	-	<b>524.590.818</b>	<b>4.322.850.658</b>	<b>4.169.884.414</b>	-	<b>677.557.062</b>

Quyết toán thuế của đơn vị sẽ chịu sự kiểm tra của Cơ quan thuế. Do việc áp dụng luật và các quy định về thuế đôi với nhiều loại giao dịch khác nhau có thể được giải thích theo nhiều cách khác nhau, số thuế được trình bày trên Báo cáo tài chính có thể bị thay đổi theo quyết định của cơ quan thuế.



<b>17. Chi phí phải trả</b>	<b>Số cuối năm</b>	<b>Số đầu năm</b>
	<b>VND</b>	<b>VND</b>
<b>a. Ngắn hạn</b>	<b>65.967.988</b>	<b>106.165.825</b>
- Trích trước chi phí lãi vay	65.967.988	106.165.825
<b>b. Dài hạn</b>	<b>-</b>	<b>-</b>
<b>Cộng</b>	<b>65.967.988</b>	<b>106.165.825</b>
<b>18. Phải trả khác</b>	<b>Số cuối năm</b>	<b>Số đầu năm</b>
	<b>VND</b>	<b>VND</b>
<b>a. Ngắn hạn</b>	<b>1.342.686.184</b>	<b>639.217.278</b>
Kinh phí công đoàn	171.849.545	190.210.286
Các khoản phải trả, phải nộp khác	1.170.836.639	449.006.992
<b>b. Dài hạn</b>	<b>-</b>	<b>-</b>
<b>Cộng</b>	<b>1.342.686.184</b>	<b>639.217.278</b>

**CÔNG TY CỔ PHẦN CONTAINER MIỀN TRUNG**

75 Quang Trung, Phường Hải Châu I, Quận Hải Châu, TP. Đà Nẵng

**Thuyết minh báo cáo tài chính**

Cho năm tài chính kết thúc ngày 31/12/2020

**19. VỐN CHỦ SỞ HỮU****a. Bảng đối chiếu biến động của vốn chủ sở hữu**

	Vốn góp của chủ sở hữu	Quỹ đầu tư phát triển	Lợi nhuận sau thuế chưa phân phối	Đơn vị tính: VND
<b>Số dư đầu năm trước</b>	<b>305000000000</b>	<b>8.496.459.524</b>	<b>6.738.377.698</b>	<b>45.734.837.222</b>
- Tăng vốn trong năm trước				-
- Lãi trong năm trước			8.072.195.415	8.072.195.415
- Chi cổ tức				-
- Trích lập các quỹ		2.405.377.698	(3.078.377.698)	(673.000.000)
- Chia cổ tức			(3.660.000.000)	(3.660.000.000)
<b>Số dư đầu năm nay</b>	<b>30.500.000.000</b>	<b>10.901.837.222</b>	<b>8.072.195.415</b>	<b>49.474.032.637</b>
- Tăng vốn trong năm nay				-
- Lãi trong năm nay			7.755.873.234	7.755.873.234
- Trích lập các quỹ		2.932.605.209	(3.615.605.209)	(683.000.000)
- Chia cổ tức			(3.660.000.000)	(3.660.000.000)
- Chuyển lợi nhuận thành vốn góp				-
<b>Số dư cuối năm nay</b>	<b>30.500.000.000</b>	<b>13.834.442.431</b>	<b>8.552.463.440</b>	<b>52.886.905.871</b>

b. Chi tiết vốn góp của chủ sở hữu	Số cuối năm	Số đầu năm
	VND	VND
Công ty CP Container Việt Nam (Công ty mẹ)	19.825.000.000	19.825.000.000
Các đối tượng khác	10.675.000.000	10.675.000.000
<b>Cộng</b>	<b>30.500.000.000</b>	<b>30.500.000.000</b>

c. Các giao dịch về vốn với các chủ sở hữu và phân phối cổ tức, chia lợi nhuận	Năm nay	Năm trước
	VND	VND
- Vốn đầu tư của chủ sở hữu		
+ Vốn góp đầu năm	30.500.000.000	30.500.000.000
+ Vốn góp tăng trong năm	-	-
+ Vốn góp giảm trong năm	-	-
+ Vốn góp cuối năm	30.500.000.000	30.500.000.000

d. Cổ phiếu	Số cuối năm	Số đầu năm
	- Số lượng cổ phiếu đăng ký phát hành	3.050.000
- Số lượng cổ phiếu đã bán ra công chúng	3.050.000	3.050.000
+ <i>Cổ phiếu phổ thông</i>	<i>3.050.000</i>	<i>3.050.000</i>
- Số lượng cổ phiếu được mua lại (cổ phiếu quỹ)	-	-
- Số lượng cổ phiếu đang lưu hành	3.050.000	3.050.000
+ <i>Cổ phiếu phổ thông</i>	<i>3.050.000</i>	<i>3.050.000</i>

\* Mệnh giá cổ phiếu đang lưu hành: 10.000 VND/CP

20. Các khoản mục ngoài bảng Cân đối kế toán	Số cuối năm	Số đầu năm
<b>Ngoại tệ các loại</b>		
- USD	120.608,07	30.445,94

21. Tổng doanh thu bán hàng và cung cấp dịch vụ	Năm nay	Năm trước
	VND	VND
<b>Doanh thu bán hàng và cung cấp dịch vụ</b>		
- Doanh thu cung cấp dịch vụ	159.792.081.965	150.504.235.869
<b>Cộng</b>	<b>159.792.081.965</b>	<b>150.504.235.869</b>

22. Giá vốn hàng bán	Năm nay	Năm trước
	VND	VND
- Giá vốn cung cấp dịch vụ	144.455.415.648	136.475.761.587
<b>Cộng</b>	<b>144.455.415.648</b>	<b>136.475.761.587</b>

23. Doanh thu hoạt động tài chính	Năm nay	Năm trước
	VND	VND
- Lãi tiền gửi, cho vay	365.484.843	297.231.396
- Cổ tức, lợi nhuận được chia	345.675.000	
- Chênh lệch tỷ giá	1.783.401	
<b>Cộng</b>	<b>712.943.244</b>	<b>297.231.396</b>

24. Chi phí tài chính	Năm nay	Năm trước
	VND	VND
- Chi phí lãi vay	869.035.974	644.171.580
- Chênh lệch tỷ giá	22.147.041	
<b>Cộng</b>	<b>891.183.015</b>	<b>644.171.580</b>

**CÔNG TY CỔ PHẦN CONTAINER MIỀN TRUNG**

75 Quang Trung, Phường Hải Châu I, Quận Hải Châu, TP. Đà Nẵng

Thuyết minh báo cáo tài chính

Cho năm tài chính kết thúc ngày 31/12/2020

**25. Chi phí bán hàng, chi phí quản lý doanh nghiệp**

	Năm nay VND	Năm trước VND
<b>a. Chi phí bán hàng</b>	<b>1.632.057.315</b>	<b>1.528.733.884</b>
- Chi phí nguyên, vật liệu		
- Chi phí nhân công	1.622.157.315	1.525.000.000
- Chi phí khấu hao		
- Chi phí dịch vụ mua ngoài		3.733.884
- Chi phí khác bằng tiền	9.900.000	
<b>b. Chi phí quản lý doanh nghiệp</b>	<b>4.761.025.461</b>	<b>4.842.843.545</b>
- Chi phí nguyên, vật liệu	44.264.155	185.209.427
- Chi phí nhân công	2.581.446.635	2.544.541.801
- Chi phí khấu hao	537.639.180	557.579.947
- Thuế, phí, lệ phí	93.896.796	120.378.274
- Chi phí dịch vụ mua ngoài	1.027.729.972	790.020.186
- Chi phí khác bằng tiền	476.048.723	645.113.910
<b>Cộng</b>	<b>6.393.082.776</b>	<b>6.371.577.429</b>

**26. Chi phí sản xuất theo yếu tố**

	Năm nay VND	Năm trước VND
- Chi phí nguyên, vật liệu	22.724.464.181	27.085.609.410
- Chi phí nhân công	22.167.752.950	17.534.480.723
- Chi phí khấu hao	7.577.164.046	6.585.962.800
- Thuế, phí, lệ phí	93.896.796	120.378.274
- Chi phí dịch vụ mua ngoài	92.464.070.933	84.516.852.677
- Chi phí khác bằng tiền	5.821.149.518	7.129.948.673
<b>Cộng</b>	<b>150.848.498.424</b>	<b>142.973.232.557</b>

**27. Thu nhập khác**

	Năm nay VND	Năm trước VND
- Thu lại tiền nhiên liệu		15.747.000
- Chênh lệch đánh giá lại TS		1.816.512.838
- Thanh lý tài sản cố định	163.651.774	1.609.500.609
- Thu nhập khác		50.894.068
- Thu nhập khác	36.190.817	
<b>Cộng</b>	<b>199.842.591</b>	<b>3.492.654.515</b>

**28. Chi phí khác**

	Năm nay VND	Năm trước VND
- Giá trị còn lại của tài sản góp vốn		674.247.632
- Chi phí khác		19.159.848
<b>Cộng</b>	<b>-</b>	<b>693.407.480</b>



29. Chi phí thuế thu nhập doanh nghiệp hiện hành	Năm nay	Năm trước
	VND	VND
Lợi nhuận trước thuế	8.965.186.361	10.109.203.704
Điều chỉnh cho thu nhập chịu thuế	(327.235.452)	
Các khoản điều chỉnh tăng	18.439.548	75.837.741
- Chi phí không hợp lệ		75.837.741
- Chênh lệch tỷ giá	18.439.548	-
Các khoản điều chỉnh giảm	(345.675.000)	-
Cổ tức nhận được	(345.675.000)	
Lợi nhuận chịu thuế	8.637.950.909	10.185.041.445
Thuế suất hiện hành		-
- Thuế suất hoạt động chịu thuế thông thường	20%	20%
Chi phí thuế thu nhập doanh nghiệp	1.727.590.182	2.037.008.289
- Điều chỉnh giảm chi phí thuế thu nhập doanh nghiệp năm nay theo Nghị Quyết 116/2020/QH14 ngày 19 tháng 06 năm 2020	518.277.055	
<b>Thuế TNDN phải nộp</b>	<b>1.209.313.127</b>	<b>2.037.008.289</b>

### 30. Những sự kiện phát sinh sau ngày kết thúc năm tài chính

Không có sự kiện trọng yếu nào xảy ra sau ngày kết thúc năm tài chính đòi hỏi được điều chỉnh hay công bố trên Báo cáo tài chính này

### 31. Công cụ tài chính

Các loại công cụ tài chính của Công ty bao gồm:

Tài sản tài chính	Số cuối năm		Số đầu năm	
	Giá gốc	Dự phòng	Giá gốc	Dự phòng
Tiền và các khoản tương đương tiền	11.787.233.208		10.138.519.798	
Phải thu khách hàng, phải thu khác	34.585.439.464	(195.531.601)	23.505.024.676	(195.531.601)
Các khoản cho vay	947.368.421		-	
Đầu tư ngắn hạn	2.000.000.000	-	-	-
Đầu tư dài hạn	-		-	
<b>Cộng</b>	<b>49.320.041.093</b>	<b>(195.531.601)</b>	<b>33.643.544.474</b>	<b>(195.531.601)</b>

Nợ phải trả tài chính	Số cuối năm	Số đầu năm
	VND	VND
Vay và nợ	9.526.315.804	14.684.210.530
Phải trả người bán, phải trả khác	23.613.552.514	17.003.965.578
Chi phí phải trả	65.967.988	106.165.825
<b>Cộng</b>	<b>33.205.836.306</b>	<b>31.794.341.933</b>

Tài sản tài chính và nợ phải trả tài chính chưa được đánh giá theo giá trị hợp lý tại ngày kết thúc kỳ kế toán do Thông tư 210/2009/TT-BTC và các quy định hiện hành yêu cầu trình bày Báo cáo tài chính và thuyết minh thông tin đối với công cụ tài chính nhưng không đưa ra hướng dẫn tương đương cho việc đánh giá và ghi nhận giá trị hợp lý của các tài sản tài chính và nợ phải trả tài chính, ngoại trừ các khoản trích lập dự phòng nợ phải thu khó đòi và dự phòng giảm giá các khoản đầu tư chứng khoán đã được nêu chi tiết tại các Thuyết minh liên quan.

**Quản lý rủi ro tài chính**

Rủi ro tài chính của Công ty bao gồm rủi ro thị trường, rủi ro tín dụng và rủi ro thanh khoản. Công ty đã xây dựng hệ thống kiểm soát nhằm đảm bảo sự cân bằng ở mức hợp lý giữa chi phí rủi ro phát sinh và chi phí quản lý rủi ro. Ban Giám đốc Công ty có trách nhiệm theo dõi quy trình quản lý rủi ro để đảm bảo sự cân bằng hợp lý giữa rủi ro và kiểm soát rủi ro.

**Rủi ro thị trường**

Hoạt động kinh doanh của Công ty sẽ chủ yếu chịu rủi ro khi có sự thay đổi về giá, tỷ giá hối đoái và lãi suất.

**Rủi ro về giá**

Công ty chịu rủi ro về giá của các công cụ vốn phát sinh từ các khoản đầu tư cổ phiếu ngắn hạn và dài hạn do tính không chắc chắn về giá tương lai của cổ phiếu đầu tư. Các khoản đầu tư cổ phiếu dài hạn được nắm giữ với mục đích chiến lược lâu dài, tại thời điểm kết thúc kỳ kế toán Công ty chưa có kế hoạch bán các khoản đầu tư này.

**Rủi ro về tỷ giá hối đoái**

Công ty chịu rủi ro về tỷ giá do giá trị hợp lý của các luồng tiền trong tương lai của một công cụ tài chính sẽ biến động theo những thay đổi của tỷ giá ngoại tệ khi các khoản vay, doanh thu và chi phí của Công ty được thực hiện bằng đơn vị tiền tệ khác với đồng Việt Nam.

**Rủi ro về lãi suất**

Công ty chịu rủi ro về lãi suất do giá trị hợp lý của các luồng tiền trong tương lai của một công cụ tài chính sẽ biến động theo những thay đổi của lãi suất thị trường khi Công ty có phát sinh các khoản tiền gửi có hoặc không có kỳ hạn, các khoản vay và nợ chịu lãi suất thả nổi. Công ty quản lý rủi ro lãi suất bằng cách phân tích tình hình cạnh tranh trên thị trường để có được các lãi suất có lợi cho mục đích của Công ty.

**Rủi ro tín dụng**

Rủi ro tín dụng là rủi ro mà một bên tham gia trong một công cụ tài chính hoặc hợp đồng không có khả năng thực hiện được nghĩa vụ của mình dẫn đến tổn thất về tài chính cho Công ty. Công ty có các rủi ro tín dụng từ hoạt động động sản xuất kinh doanh (chủ yếu đối với các khoản phải thu khách hàng) và hoạt động tài chính (bao gồm tiền gửi ngân hàng, cho vay và các công cụ tài chính khác).

	Từ 1 năm trở xuống VND	Trên 1 năm đến 5 VND	Trên 5 năm VND	Tổng VND
<b>Số cuối năm</b>				
Tiền và các khoản tương đương tiền	11.787.233.208			11.787.233.208
Phải thu khách hàng, phải thu	33.133.689.464	1.451.750.000		34.585.439.464
Các khoản cho vay	-	947.368.421		947.368.421
Đầu tư ngắn hạn	2.000.000.000			2.000.000.000
<b>Cộng</b>	<b>46.920.922.672</b>	<b>2.399.118.421</b>	<b>-</b>	<b>49.320.041.093</b>
<b>Số đầu năm</b>				
Tiền và các khoản tương đương tiền	10.138.519.798			10.138.519.798
Phải thu khách hàng, phải thu	23.205.024.676	300.000.000		23.505.024.676
<b>Cộng</b>	<b>33.343.544.474</b>	<b>300.000.000</b>	<b>-</b>	<b>33.643.544.474</b>

**Rủi ro thanh khoản**

Rủi ro thanh khoản là rủi ro Công ty gặp khó khăn khi thực hiện các nghĩa vụ tài chính do thiếu vốn. Rủi ro thanh khoản của Công ty chủ yếu phát sinh từ việc các tài sản tài chính và nợ phải trả tài chính có các thời điểm đáo hạn khác nhau.

Thời hạn thanh toán của các khoản nợ phải trả tài chính dựa trên các khoản thanh toán dự kiến theo hợp đồng (trên cơ sở dòng tiền của các khoản gốc) như sau:

**CÔNG TY CỔ PHẦN CONTAINER MIỀN TRUNG**

75 Quang Trung, Phường Hải Châu I, Quận Hải Châu, TP. Đà Nẵng

**Thuyết minh báo cáo tài chính**

Cho năm tài chính kết thúc ngày 31/12/2020

	Từ 1 năm trở xuống VND	Trên 1 năm đến 5 VND	Trên 5 năm VND	Tổng VND
<b>Số cuối năm</b>				
Vay và nợ	3.105.263.168	6.421.052.636	-	9.526.315.804
Phải trả người bán, phải trả	23.613.552.514	-	-	23.613.552.514
Chi phí phải trả	65.967.988	-	-	65.967.988
<b>Cộng</b>	<b>26.784.783.670</b>	<b>6.421.052.636</b>	<b>-</b>	<b>33.205.836.306</b>
<b>Số đầu năm</b>				
Vay và nợ	3.052.631.574	11.631.578.956	-	14.684.210.530
Phải trả người bán, phải trả	17.003.965.578	-	-	17.003.965.578
Chi phí phải trả	106.165.825	-	-	106.165.825
<b>Cộng</b>	<b>20.162.762.977</b>	<b>11.631.578.956</b>	<b>-</b>	<b>31.794.341.933</b>

Công ty cho rằng mức độ tập trung rủi ro đối với việc trả nợ là có thể kiểm soát được. Công ty có khả năng thanh toán các khoản nợ đến hạn từ dòng tiền từ hoạt động kinh doanh và tiền thu từ các tài sản tài chính đáo hạn.

**32. Báo cáo bộ phận****Báo cáo bộ phận theo khu vực địa lý (Phân loại hoạt động trong nước và ngoài nước)**

Công ty chỉ hoạt động trong khu vực địa lý Việt Nam

**Báo cáo bộ phận theo lĩnh vực kinh doanh**

Các bộ phận kinh doanh chính của Công ty như sau:

Chỉ tiêu	Doanh thu bán hàng hóa		Đơn vị tính: VND Tổng
Doanh thu thuần ra bên ngoài	159.792.081.965	-	159.792.081.965
Chi phí bộ phận	144.455.415.648	-	144.455.415.648
<b>Kết quả kinh doanh bộ phận</b>	<b>15.336.666.317</b>	<b>-</b>	<b>15.336.666.317</b>
<b>Các chi phí không phân bổ theo bộ phận</b>			<b>6.393.082.776</b>
Lợi nhuận từ hoạt động kinh doanh			8.943.583.541
Doanh thu hoạt động tài chính			712.943.244
Chi phí tài chính			891.183.015
Thu nhập khác			199.842.591
Chi phí khác			-
Thuế TNDN hiện hành			1.209.313.127
<b>Lợi nhuận sau thuế</b>			<b>7.755.873.234</b>

**33. Nghiệp vụ và các số dư Bên liên quan****a. Thông tin các bên liên quan**

Bên liên quan	Mối quan hệ
Công ty CP Container Việt Nam	Công ty mẹ
Công ty CP Cảng Xanh VIP	Cùng Công ty mẹ
Công ty TNHH MTV Viconship Hồ Chí Minh	Cùng Công ty mẹ
Công ty TNHH MTV Vận tải Biển Ngôi Sao Xanh	Cùng Công ty mẹ
Công ty CP Đầu tư dịch vụ và Phát triển Xanh	Cùng Công ty mẹ
Công ty TNHH MTV Trung tâm Logistic Xanh	Cùng Công ty mẹ
Công ty CP Logistics Cảng Đà Nẵng	Công ty liên kết với Công ty mẹ
Công ty CP Container Quy Nhơn	Công ty con

Công ty có các giao dịch phát sinh trong năm với các bên liên quan như sau:

	<u>Năm nay</u> <u>VND</u>	<u>Năm trước</u> <u>VND</u>
<b>Vay trong năm</b>		
Công ty CP Container Việt Nam	-	11.000.000.000
<b>Trả nợ vay trong năm</b>		
Công ty CP Container Việt Nam	5.210.526.320	2.255.428.946
<b>Lãi vay phải trả</b>		
Công ty CP Container Việt Nam	869.035.974	639.060.371
<b>Lãi vay đã trả</b>		
Công ty CP Container Việt Nam	909.233.811	639.060.371
<b>Cho vay trong năm</b>		
Công ty CP Container Quy Nhơn	1.000.000.000	-
<b>Thu nợ vay trong năm</b>		
Công ty CP Container Quy Nhơn	52.631.579	
<b>Lãi vay phải thu</b>		
Công ty CP Container Quy Nhơn	33.767.556	-
<b>Lãi vay đã thu</b>		
Công ty CP Container Quy Nhơn	29.583.562	
<b>Mua hàng hóa, dịch vụ</b>		
Công ty TNHH MTV Vận Tải Biển Ngôi Sao Xanh	2.800.742.727	3.170.315.054
Công ty TNHH MTV Viconship Hồ Chí Minh	745.340.272	2.985.975.505
Công ty CP Container Việt Nam	67.735.000	384.875.840
Công ty CP Đầu tư Dịch vụ và Phát triển Xanh		550.000.000
Công ty CP Logistics Cảng Đà Nẵng	321.417.916	
Công ty CP Container Quy Nhơn	228.071.182	



	<b>Năm nay</b>	<b>Năm trước</b>
	<b>VND</b>	<b>VND</b>
<b>Bán hàng hóa, dịch vụ</b>		
Công ty CP Container Việt Nam	280.621.809	988.883.000
Công ty CP Cảng xanh VIP	134.623.637	1.230.960.000
CN Công ty CP Container Việt Nam - Xí nghiệp Cảng Viconship		706.670.000
Công ty TNHH MTV Trung tâm Logistic Xanh		15.460.000
Công ty CP Đầu tư Dịch vụ và Phát triển Xanh		548.290.000
Công ty TNHH MTV Vận tải biển Ngôi Sao Xanh	463.212.907	284.941.000
Công ty TNHH MTV Viconship Hồ Chí Minh		4.818.800
Công ty CP Logistics Cảng Đà Nẵng	2.908.262.864	
Công ty CP Container Quy Nhơn	8.476.196.728	
	<b>Năm nay</b>	<b>Năm trước</b>
	<b>VND</b>	<b>VND</b>
<b>Giao dịch với bên liên quan khác:</b>		
Thu nhập HDQT		
Thu nhập Ban Giám đốc	1.152.223.552	1.175.546.243

Ngoài các thuyết minh với các bên liên quan đã thuyết minh ở các phần trên, Ban Tổng Giám đốc cam kết không phát sinh giao dịch với các bên liên quan khác.

### 34. Số liệu so sánh

Số liệu so sánh là số liệu của Báo cáo tài chính cho năm tài chính kết thúc ngày 31/12/2019 đã được kiểm toán bởi Công ty TNHH Kiểm toán TTP.

Người lập biểu

Trần Thị Phước

Kế toán trưởng

Trần Thị Phước

Đà Nẵng, ngày 16 tháng 03 năm 2021

Giám đốc



Đặng Trần Gia Thoại