



Accompany with Business

BÁO CÁO TÀI CHÍNH RIÊNG ĐÃ ĐƯỢC KIỂM TOÁN

Cho năm tài chính kết thúc ngày 31 tháng 12 năm 2021

CÔNG TY CỔ PHẦN CƠ ĐIỆN DZĨ AN

(Tên trước đây: Công ty Cổ Phần Chế Tạo máy Dzĩ An)

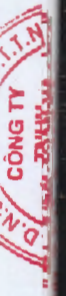
AISC

Auditing and Informatic Services Company Limited

MỤC LỤC

---- oOo ----

	Trang
1. BÁO CÁO CỦA HỘI ĐỒNG QUẢN TRỊ	01 - 02
2. BÁO CÁO KIỂM TOÁN ĐỘC LẬP	03 - 04
3. BẢNG CÂN ĐỐI KẾ TOÁN	05 - 08
4. BÁO CÁO KẾT QUẢ HOẠT ĐỘNG KINH DOANH	09
5. BÁO CÁO LƯU CHUYỂN TIỀN TỆ	10 - 11
6. BẢN THUYẾT MINH BÁO CÁO TÀI CHÍNH	12 - 40



BÁO CÁO CỦA HỘI ĐỒNG QUẢN TRỊ

Cho năm tài chính kết thúc ngày 31 tháng 12 năm 2021

Tổng Giám đốc trân trọng đề trình báo cáo này cùng với các Báo cáo tài chính đã được kiểm toán cho năm tài chính kết thúc ngày 31 tháng 12 năm 2021.

1. Thông tin chung về công ty

Công ty Cổ Phần Cơ Điện Dzĩ An được đổi tên từ Công ty Cổ Phần Chế tạo máy Dzĩ An theo Giấy chứng nhận đăng ký kinh doanh Công Ty Cổ Phần số 3700363445, đăng ký lần đầu ngày 19 tháng 01 năm 2001. Đăng ký thay đổi lần thứ 12 vào ngày 21 tháng 07 năm 2020 về tên Công ty và địa chỉ.

Hình thức sở hữu vốn: Công ty cổ phần niên yết chứng khoán.

Hoạt động chính của Công ty

Sản xuất máy phát điện, thiết bị phân phối và điều khiển điện. Sản xuất lò nung hóa khí phế liệu sinh khối rắn. Sửa chữa máy móc thiết bị. Lắp đặt máy móc, thiết bị công nghiệp. Sản xuất điện (không hoạt động tại trụ sở).

Mã chứng khoán niêm yết: DZM (niêm yết tại HNX).

Trụ sở chính: Số C2-17 đường D - KDC Him Lam Phú Đông - P. An Bình - Tp. Dĩ An - T. Bình Dương.

Nhà máy: Lô D2, KCN Tâm Thắng, Xã Tâm Thắng, Huyện Cư Jut, Tỉnh Đắk Nông.

Công ty có hai công ty con như sau:

Công ty TNHH MTV Nhà Máy Điện Sinh Khối Tonle Bet

Địa chỉ trụ sở chính: Ấp Tuol Vihea, Xã Shiro Pi Sok, Huyện Tboung Khmum, Tỉnh Kompong Cham, Cambodia.

Công ty TNHH MTV Máy phát điện An Tâm

Trụ sở chính: Lô D2, KCN Tâm Thắng, Xã Tâm Thắng, Huyện Cư Jut, Tỉnh Đắk Nông.

Văn phòng đại diện: 6-4A Mỹ Cảnh, Phường Tân Phong, Quận 7, TP. HCM.

2. Tình hình tài chính và kết quả hoạt động

Tình hình tài chính và kết quả hoạt động trong năm của Công ty được trình bày trong các báo cáo tài chính đính kèm.

3. Thành viên Hội đồng Quản trị, Ban Kiểm soát, Tổng Giám đốc và Kế toán trưởng

Thành viên Hội đồng Quản trị, Ban Kiểm soát, Tổng Giám đốc và Kế toán trưởng trong năm và đến ngày lập báo cáo tài chính gồm có:

Hội đồng Quản trị

	Bổ nhiệm	Miễn nhiệm
Ông Đặng Đình Hưng	Chủ tịch	
Ông Nguyễn Quang Trung	Thành viên	
Ông Phùng Minh Tuấn	Thành viên	03/03/2021
Ông Phan Vũ Minh Nhãn	Thành viên	03/03/2021

Ban Kiểm soát

Ông Đào Ngọc Phương Nam	Trưởng ban
Ông Nguyễn Văn Nhân	Thành viên

Tổng Giám đốc và Kế toán trưởng

Ông Đặng Đình Hưng	Tổng Giám Đốc
Bà Dương Thị Phương Thảo	Kế toán trưởng

BÁO CÁO CỦA HỘI ĐỒNG QUẢN TRỊ

Cho năm tài chính kết thúc ngày 31 tháng 12 năm 2021

Người đại diện theo pháp luật

Ông Đặng Đình Hưng

Tổng Giám Đốc

4. Kiểm toán độc lập

Công ty TNHH Kiểm toán và Dịch vụ Tin học Tp.HCM (AISC) được chỉ định là kiểm toán viên cho năm tài chính kết thúc ngày 31 tháng 12 năm 2021.

5. Thông tin khác

Nghị định 71/2017/NĐ-CP ngày 06/07/2017 hướng dẫn về Quản trị Công ty áp dụng đối với Công ty Đại chúng: từ ngày 01/08/2020, Chủ tịch HĐQT không được kiêm nhiệm chức danh Tổng Giám đốc. Hiện tại, đến ngày phát hành báo cáo này Công ty vẫn đang bổ nhiệm chức danh Chủ tịch HĐQT kiêm Tổng giám đốc Công ty. Công ty đang đợi đến kỳ Đại hội cổ đông để bổ nhiệm lại chức danh này cho phù hợp với quy định của pháp luật

6. Cam kết của Tổng Giám đốc

Tổng Giám đốc chịu trách nhiệm lập các báo cáo tài chính thể hiện trung thực và hợp lý tình hình tài chính của Công ty tại ngày 31 tháng 12 năm 2021, kết quả hoạt động kinh doanh và các luồng lưu chuyển tiền tệ của cho năm tài chính kết thúc ngày 31 tháng 12 năm 2021. Trong việc soạn lập các báo cáo tài chính này, Tổng Giám đốc đã xem xét và tuân thủ các vấn đề sau đây:

- Chọn lựa các chính sách kế toán thích hợp và áp dụng một cách nhất quán;
- Thực hiện các xét đoán và ước tính một cách hợp lý và thận trọng;
- Báo cáo tài chính được lập trên cơ sở hoạt động liên tục, trừ trường hợp không thể giả định rằng Công ty sẽ tiếp tục hoạt động liên tục.

Tổng Giám đốc chịu trách nhiệm đảm bảo rằng các sổ sách kế toán thích hợp đã được thiết lập và duy trì để thể hiện tình hình tài chính của Công ty với độ chính xác hợp lý tại mọi thời điểm và làm cơ sở để soạn lập các báo cáo tài chính phù hợp với chế độ kế toán được nêu ở Thuyết minh cho các Báo cáo tài chính. Tổng Giám đốc cũng chịu trách nhiệm đối với việc bảo vệ các tài sản của Công ty và thực hiện các biện pháp hợp lý để phòng ngừa và phát hiện các hành vi gian lận và các vi phạm khác.

7. Xác nhận

Theo ý kiến của Hội đồng Quản trị, chúng tôi xác nhận rằng các Báo cáo tài chính bao gồm Bảng cân đối kế toán tại ngày 31 tháng 12 năm 2021, Báo cáo kết quả hoạt động kinh doanh, Báo cáo lưu chuyển tiền tệ và các Thuyết minh đính kèm được soạn thảo đã thể hiện quan điểm trung thực và hợp lý về tình hình tài chính cũng như kết quả hoạt động kinh doanh và các luồng lưu chuyển tiền tệ của Công ty cho năm tài chính kết thúc ngày 31 tháng 12 năm 2021.

Báo cáo tài chính của Công ty được lập phù hợp với chuẩn mực và hệ thống kế toán Việt Nam.

Bình Dương, ngày 28 tháng 04 năm 2022

Chủ tịch Hội đồng Quản trị





Số: A0921392-R/AISC-DN4

BÁO CÁO KIỂM TOÁN ĐỘC LẬP

**Kính gửi: QUÝ CỔ ĐÔNG, HỘI ĐỒNG QUẢN TRỊ VÀ TỔNG GIÁM ĐỐC
CÔNG TY CỔ PHẦN CƠ ĐIỆN DZĨ AN**

Chúng tôi đã kiểm toán báo cáo tài chính kèm theo của Công ty Cổ Phần Cơ Điện DZĩ An, được lập ngày 28 tháng 04 năm 2022, từ trang 05 đến trang 40, bao gồm Bảng cân đối kế toán tại ngày 31 tháng 12 năm 2021, Báo cáo kết quả hoạt động kinh doanh, Báo cáo lưu chuyển tiền tệ và Bản thuyết minh báo cáo tài chính cho năm tài chính kết thúc cùng ngày.

Trách nhiệm của Tổng Giám đốc

Tổng Giám đốc Công ty chịu trách nhiệm về việc lập và trình bày trung thực và hợp lý báo cáo tài chính của Công ty theo chuẩn mực kế toán, chế độ kế toán doanh nghiệp Việt Nam và các quy định pháp lý có liên quan đến việc lập và trình bày báo cáo tài chính và chịu trách nhiệm về kiểm soát nội bộ mà Tổng Giám đốc xác định là cần thiết để đảm bảo cho việc lập và trình bày báo cáo tài chính không có sai sót trọng yếu do gian lận hoặc nhầm lẫn.

Trách nhiệm của Kiểm toán viên

Trách nhiệm của chúng tôi là đưa ra ý kiến về báo cáo tài chính dựa trên kết quả của cuộc kiểm toán. Chúng tôi đã tiến hành kiểm toán theo các chuẩn mực kiểm toán Việt Nam. Các chuẩn mực này yêu cầu chúng tôi tuân thủ chuẩn mực và các quy định về đạo đức nghề nghiệp, lập kế hoạch và thực hiện cuộc kiểm toán để đạt được sự đảm bảo hợp lý về việc liệu báo cáo tài chính của Công ty có còn sai sót trọng yếu hay không.

Công việc kiểm toán bao gồm thực hiện các thủ tục nhằm thu thập các bằng chứng kiểm toán về các số liệu và thuyết minh trên báo cáo tài chính. Các thủ tục kiểm toán được lựa chọn dựa trên xét đoán của kiểm toán viên, bao gồm đánh giá rủi ro có sai sót trọng yếu trong báo cáo tài chính do gian lận hoặc nhầm lẫn. Khi thực hiện đánh giá các rủi ro này, kiểm toán viên đã xem xét kiểm soát nội bộ của Công ty liên quan đến việc lập và trình bày báo cáo tài chính trung thực, hợp lý nhằm thiết kế các thủ tục kiểm toán phù hợp với tình hình thực tế, tuy nhiên không nhằm mục đích đưa ra ý kiến về hiệu quả của kiểm soát nội bộ của Công ty. Công việc kiểm toán cũng bao gồm đánh giá tính thích hợp của các chính sách kế toán được áp dụng và tính hợp lý của các ước tính kế toán của Giám đốc cũng như đánh giá việc trình bày tổng thể báo cáo tài chính.

Chúng tôi tin tưởng rằng các bằng chứng kiểm toán mà chúng tôi đã thu thập được là đầy đủ và thích hợp làm cơ sở cho ý kiến kiểm toán ngoại trừ của chúng tôi.

Cơ sở ý kiến ngoại trừ

Như đã trình bày, tại mục V.3 của Thuyết minh báo cáo tài chính về khoản phải thu của khách hàng là 36.158.921.333 đồng đã quá hạn thanh toán theo điều khoản quy định trên hợp đồng kinh tế. Theo quy định hiện hành về lập dự phòng nợ khó đòi, các khoản công nợ trên phải được trích lập dự phòng theo tỷ lệ 30%. Các tài liệu tại Công ty cho thấy, nếu phản ánh khoản dự phòng phải thu này thì trên Bảng cân đối kế toán khoản mục “Dự phòng phải thu khó đòi” và “Lợi nhuận sau thuế chưa phân phối” sẽ ghi âm tăng thêm 10.847.676.400 VND. Đồng thời, trên Báo cáo kết quả hoạt động kinh doanh, chỉ tiêu “Chi phí quản lý doanh nghiệp” sẽ tăng 10.847.676.400 VND và “Lợi nhuận sau thuế” năm 2021 sẽ lỗ thêm một khoản tương ứng.

BÁO CÁO KIỂM TOÁN ĐỘC LẬP (Tiếp theo)

Ý kiến kiểm toán ngoại trừ

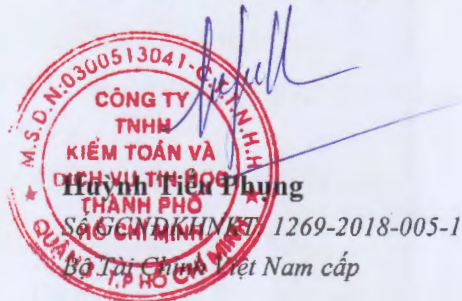
Theo ý kiến của chúng tôi, ngoại trừ ảnh hưởng có thể có của vấn đề nêu tại đoạn “Cơ sở của ý kiến kiểm toán ngoại trừ” đến các dữ liệu tương ứng, báo cáo tài chính đã phản ánh trung thực và hợp lý, trên các khía cạnh trọng yếu tình hình tài chính của Công ty Cổ phần Cơ Điện Dзі An tại ngày 31 tháng 12 năm 2021, cũng như kết quả hoạt động kinh doanh và tình hình lưu chuyển tiền tệ cho năm tài chính kết thúc cùng ngày, phù hợp với chuẩn mực kế toán, chế độ kế toán doanh nghiệp Việt Nam và các quy định pháp lý có liên quan đến việc lập và trình bày báo cáo tài chính.

Vấn đề cần nhấn mạnh

Chúng tôi muốn lưu ý người đọc đến thuyết minh báo cáo tài chính mục VIII.4 "Thông tin về hoạt động liên tục", khoản lỗ lũy kế của công ty đến ngày 31 tháng 12 năm 2021 là 41.767.187.090 VND thể hiện tình hình hoạt động kinh doanh chính của Công ty vẫn chưa được thuận lợi. Ngoài ra, thuyết minh V.2, khoản đầu tư Công ty TNHH MTV Nhà Máy Điện Sinh Khôi Tonlebet tại Cambodia, Công ty con đang trong thời gian ngừng hoạt động chờ phương án kinh doanh mới từ Ban điều hành. Tuy nhiên, Tổng Giám Đốc đã có những đánh giá về khả năng tiếp tục hoạt động của Công ty và đưa ra các kế hoạch duy trì và tiếp tục hoạt động. Tổng Giám đốc tin rằng, các đánh giá là đúng đắn, các kế hoạch được đưa ra là khả thi và Công ty vẫn tiếp tục hoạt động kinh doanh trong tương lai.

Tp. HCM, ngày 28 tháng 04 năm 2022

**KT. TỔNG GIÁM ĐỐC
PHÓ TỔNG GIÁM ĐỐC**



KIỂM TOÁN VIÊN

Đỗ Thị Mai Hoa
Số GCNĐKHNKT: 3559-2021-005-1
Bộ Tài Chính Việt Nam cấp

BẢNG CÂN ĐỐI KẾ TOÁN

Tại ngày 31 tháng 12 năm 2021

Đơn vị tính: Đồng Việt Nam

TÀI SẢN	Mã số	Thuyết minh	31/12/2021	01/01/2021
A. TÀI SẢN NGẮN HẠN	100		85.834.121.376	104.350.301.962
I. Tiền và các khoản tương đương tiền	110	V.1	805.933.697	674.555.238
1. Tiền	111		805.933.697	674.555.238
2. Các khoản tương đương tiền	112		-	-
II. Các khoản đầu tư tài chính ngắn hạn	120		-	-
1. Chứng khoán kinh doanh	121		-	-
2. Dự phòng giảm giá chứng khoán kinh doanh	122		-	-
3. Đầu tư nắm giữ đến ngày đáo hạn	123		-	-
III. Các khoản phải thu ngắn hạn	130		58.536.945.379	74.200.234.644
1. Phải thu ngắn hạn của khách hàng	131	V.3a	50.594.051.577	69.398.708.122
2. Trả trước cho người bán ngắn hạn	132	V.4	4.290.137.452	3.920.047.784
3. Phải thu nội bộ ngắn hạn	133		-	-
4. Phải thu theo tiến độ kế hoạch hợp đồng xây dựng	134		-	-
5. Phải thu về cho vay ngắn hạn	135		-	-
6. Phải thu ngắn hạn khác	136	V.5	12.018.103.542	9.265.141.930
7. Dự phòng phải thu ngắn hạn khó đòi	137	V.3a,4	(8.365.347.192)	(8.383.663.192)
8. Tài sản thiếu chờ xử lý	139		-	-
IV. Hàng tồn kho	140	V.7	26.004.006.357	29.448.239.355
1. Hàng tồn kho	141		26.004.006.357	29.448.239.355
2. Dự phòng giảm giá hàng tồn kho	149		-	-
V. Tài sản ngắn hạn khác	150		487.235.943	27.272.725
1. Chi phí trả trước ngắn hạn	151	V.10	62.500.000	27.272.725
2. Thuế GTGT được khấu trừ	152		424.179.282	-
3. Thuế và các khoản khác phải thu Nhà nước	153		556.661	-
4. Giao dịch mua bán lại trái phiếu Chính phủ	154		-	-
5. Tài sản ngắn hạn khác	155		-	-

BẢNG CÂN ĐỐI KẾ TOÁN

Tại ngày 31 tháng 12 năm 2021

Đơn vị tính: Đồng Việt Nam

TÀI SẢN	Mã số	Thuyết minh	31/12/2021	01/01/2021
B. TÀI SẢN DÀI HẠN	200		6.441.638.979	34.909.804.391
I. Các khoản phải thu dài hạn	210		-	19.032.809.951
1. Phải thu dài hạn của khách hàng	211	V.3b	-	19.032.809.951
2. Trả trước cho người bán dài hạn	212		-	-
3. Vốn kinh doanh ở đơn vị trực thuộc	213		-	-
4. Phải thu nội bộ dài hạn	214		-	-
5. Phải thu về cho vay dài hạn	215		-	-
6. Phải thu dài hạn khác	216		-	-
7. Dự phòng phải thu dài hạn khó đòi	219		-	-
II. Tài sản cố định	220		299.743.561	456.717.803
1. Tài sản cố định hữu hình	221	V.8	299.743.561	456.717.803
- Nguyên giá	222		6.151.877.005	6.688.891.550
- Giá trị hao mòn lũy kế	223		(5.852.133.444)	(6.232.173.747)
2. Tài sản cố định thuê tài chính	224		-	-
- Nguyên giá	225		-	-
- Giá trị hao mòn lũy kế	226		-	-
3. Tài sản cố định vô hình	227	V.9	-	-
- Nguyên giá	228		304.538.000	304.538.000
- Giá trị hao mòn lũy kế	229		(304.538.000)	(304.538.000)
III. Bất động sản đầu tư	230		-	-
- Nguyên giá	231		-	-
- Giá trị hao mòn lũy kế	232		-	-
IV. Tài sản dở dang dài hạn	240		-	-
1. Chi phí sản xuất, kinh doanh dở dang dài hạn	241		-	-
2. Chi phí xây dựng cơ bản dở dang	242		-	-
V. Các khoản đầu tư tài chính dài hạn	250	V.2	6.141.895.418	15.420.276.637
1. Đầu tư vào công ty con	251		71.116.203.358	71.116.203.358
2. Đầu tư vào công ty liên doanh, liên kết	252		-	-
3. Đầu tư góp vốn vào đơn vị khác	253		-	-
4. Dự phòng đầu tư tài chính dài hạn	254		(64.974.307.940)	(55.695.926.721)
5. Đầu tư nắm giữ đến ngày đáo hạn	255		-	-
VI. Tài sản dài hạn khác	260		-	-
1. Chi phí trả trước dài hạn	261		-	-
2. Tài sản thuế thu nhập hoãn lại	262		-	-
3. Thiết bị, vật tư, phụ tùng thay thế dài hạn	263		-	-
4. Tài sản dài hạn khác	268		-	-
TỔNG CỘNG TÀI SẢN	270		92.275.760.355	139.260.106.353

BẢNG CÂN ĐỐI KẾ TOÁN

Tại ngày 31 tháng 12 năm 2021

Đơn vị tính: Đồng Việt Nam

NGUỒN VỐN	Mã số	Thuyết minh	31/12/2021	01/01/2021
C. NỢ PHẢI TRẢ	300		55.584.107.468	85.947.835.105
I. Nợ ngắn hạn	310		55.584.107.468	85.947.835.105
1. Phải trả cho người bán ngắn hạn	311	V.11	17.847.660.802	35.178.581.310
2. Người mua trả tiền trước ngắn hạn	312	V.12	4.483.755.158	5.186.188.658
3. Thuế và các khoản phải nộp Nhà nước	313	V.13	9.761.927.102	9.320.194.933
4. Phải trả người lao động	314	V.14	825.321.792	580.377.749
5. Chi phí phải trả ngắn hạn	315	V.15	1.088.709.055	718.173.187
6. Phải trả nội bộ ngắn hạn	316		-	-
7. Phải trả theo tiến độ kế hoạch hợp đồng xây dựng	317		-	-
8. Doanh thu chưa thực hiện ngắn hạn	318	V.16	324.342.000	-
9. Phải trả ngắn hạn khác	319	V.17a	3.651.635.290	12.115.270.718
10. Vay và nợ thuê tài chính ngắn hạn	320	V.18	16.215.000.000	21.269.621.714
11. Dự phòng phải trả ngắn hạn	321	V.19	1.385.756.269	1.579.426.836
12. Quỹ khen thưởng, phúc lợi	322		-	-
13. Quỹ bình ổn giá	323		-	-
14. Giao dịch mua bán lại trái phiếu Chính phủ	324		-	-
II. Nợ dài hạn	330		-	-
1. Phải trả người bán dài hạn	331		-	-
2. Người mua trả tiền trước dài hạn	332		-	-
3. Chi phí phải trả dài hạn	333		-	-
4. Phải trả nội bộ về vốn kinh doanh	334		-	-
5. Phải trả nội bộ dài hạn	335		-	-
6. Doanh thu chưa thực hiện dài hạn	336		-	-
7. Phải trả dài hạn khác	337		-	-
8. Vay và nợ thuê tài chính dài hạn	338		-	-
9. Trái phiếu chuyển đổi	339		-	-
10. Cổ phiếu ưu đãi	340		-	-
11. Thuế thu nhập hoãn lại phải trả	341		-	-
12. Dự phòng phải trả dài hạn	342		-	-
13. Quỹ phát triển khoa học và công nghệ	343		-	-

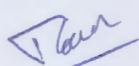
BẢNG CÂN ĐỐI KẾ TOÁN

Tại ngày 31 tháng 12 năm 2021

Đơn vị tính: Đồng Việt Nam


NGUỒN VỐN	Mã số	Thuyết minh	31/12/2021	01/01/2021
D. VỐN CHỦ SỞ HỮU	400		36.691.652.887	53.312.271.248
I. Vốn chủ sở hữu	410	V.20	36.691.652.887	53.312.271.248
1. Vốn góp của chủ sở hữu	411		53.959.850.000	53.959.850.000
<i>Cổ phiếu phổ thông có quyền biểu quyết</i>	<i>411a</i>		<i>53.959.850.000</i>	<i>53.959.850.000</i>
<i>Cổ phiếu ưu đãi</i>	<i>411b</i>		-	-
2. Thặng dư vốn cổ phần	412		16.090.726.000	16.090.726.000
3. Quyền chọn chuyển đổi trái phiếu	413		-	-
4. Vốn khác của chủ sở hữu	414		-	-
5. Cổ phiếu quỹ	415		-	-
6. Chênh lệch đánh giá lại tài sản	416		-	-
7. Chênh lệch tỷ giá hối đoái	417		-	-
8. Quỹ đầu tư phát triển	418		8.408.263.977	8.408.263.977
9. Quỹ hỗ trợ sắp xếp doanh nghiệp	419		-	-
10. Quỹ khác thuộc vốn chủ sở hữu	420		-	-
11. Lợi nhuận sau thuế chưa phân phối	421		(41.767.187.090)	(25.146.568.729)
<i>LNST chưa phân phối lũy kế đến cuối năm trước</i>	<i>421a</i>		<i>(25.146.568.729)</i>	<i>(26.229.400.747)</i>
<i>LNST chưa phân phối năm này</i>	<i>421b</i>		<i>(16.620.618.361)</i>	<i>1.082.832.018</i>
12. Nguồn vốn đầu tư XDCB	422		-	-
II. Nguồn kinh phí, quỹ khác	430		-	-
1. Nguồn kinh phí	431		-	-
2. Nguồn kinh phí đã hình thành TSCĐ	432		-	-
TỔNG CỘNG NGUỒN VỐN	440		92.275.760.355	139.260.106.353

Người lập biểu



Nguyễn Thị Toàn

Kế toán trưởng



Dương Thị Phương Thảo

Bình Dương, ngày 28 tháng 04 năm 2022



Tổng Giám đốc

Đặng Đình Hưng

 TNHH
KIỂM TOÁN VÀ
S.Đ

BÁO CÁO KẾT QUẢ HOẠT ĐỘNG KINH DOANH

Cho năm tài chính kết thúc ngày 31 tháng 12 năm 2021


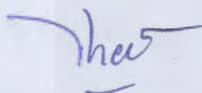
Đơn vị tính: Đồng Việt Nam

CHỈ TIÊU	Mã số	Thuyết minh	Năm 2021	Năm 2020
1. Doanh thu bán hàng và cung cấp dịch vụ	01	VI.1	44.503.990.437	189.916.864.045
2. Các khoản giảm trừ doanh thu	02	VI.2	-	-
3. Doanh thu thuần về bán hàng và cung cấp dịch vụ	10	VI.3	44.503.990.437	189.916.864.045
4. Giá vốn hàng bán	11	VI.4	41.657.708.788	173.015.719.588
5. Lợi nhuận gộp về bán hàng và cung cấp dịch vụ (20 = 10 - 11)	20		2.846.281.649	16.901.144.457
6. Doanh thu hoạt động tài chính	21	VI.5	184.566.542	673.230.590
7. Chi phí tài chính	22	VI.6	11.792.073.316	6.649.067.115
Trong đó: Chi phí lãi vay	23		2.462.379.662	2.781.486.882
8. Chi phí bán hàng	25	VI.7a	3.479.568.151	5.394.153.126
9. Chi phí quản lý doanh nghiệp	26	VI.7b	3.746.816.646	3.853.310.506
10. Lợi nhuận thuần từ hoạt động kinh doanh (30 = 20 + (21 - 22) - (25 + 26))	30		(15.987.609.922)	1.677.844.300
11. Thu nhập khác	31	VI.8	9.942.561	622.944.505
12. Chi phí khác	32	VI.9	642.951.000	1.217.956.787
13. Lợi nhuận khác (40 = 31 - 32)	40		(633.008.439)	(595.012.282)
14. Tổng lợi nhuận kế toán trước thuế (50 = 30 + 40)	50		(16.620.618.361)	1.082.832.018
15. Chi phí thuế TNDN hiện hành	51	VI.11	-	-
16. Chi phí thuế TNDN hoãn lại	52		-	-
17. Lợi nhuận sau thuế thu nhập doanh nghiệp (60 = 50 - 51 - 52)	60		(16.620.618.361)	1.082.832.018

Bình Dương, ngày 28 tháng 04 năm 2022

Người lập biểu

Kế toán trưởng

Nguyễn Thị Toàn

Dương Thị Phương Thảo



Đặng Đình Hưng

BÁO CÁO LƯU CHUYỂN TIỀN TỆ

(Theo phương pháp gián tiếp)

Cho năm tài chính kết thúc ngày 31 tháng 12 năm 2021

Đơn vị tính: Đồng Việt Nam

CHỈ TIÊU	Mã số	Thuyết minh	Năm 2021	Năm 2020
I. LƯU CHUYỂN TIỀN TỪ HOẠT ĐỘNG KINH DOANH				
1. Lợi nhuận trước thuế	01		(16.620.618.361)	1.082.832.018
2. Điều chỉnh cho các khoản				
- Khấu hao tài sản cố định và bất động sản đầu tư	02	V.8,9	156.974.242	385.616.449
- Các khoản dự phòng	03		9.066.394.652	(680.840.878)
- Lãi, lỗ chênh lệch tỷ giá hối đoái do đánh giá lại các khoản mục tiền tệ có gốc ngoại tệ	04	VI.5,6	23.163.450	(8.930.487)
- Lãi, lỗ từ hoạt động đầu tư	05		(41.510.385)	(517.329.376)
- Chi phí lãi vay	06	VI.6	2.462.379.662	2.781.486.882
- Các khoản điều chỉnh khác	07		-	-
3. Lợi nhuận từ hoạt động kinh doanh trước thay đổi vốn lưu động	08		(4.953.216.740)	3.042.834.609
- Tăng (-), giảm (+) các khoản phải thu	09		34.289.679.273	(17.666.057.279)
- Tăng (-), giảm (+) hàng tồn kho	10		3.444.232.998	43.769.591.882
- Tăng (+), giảm (-) các khoản phải trả (không kể lãi vay phải trả, thuế thu nhập phải nộp)	11		(26.147.731.409)	(28.158.455.928)
- Tăng (-), giảm (+) chi phí trả trước	12		(35.227.275)	72.238.432
- Tăng (-), giảm (+) chứng khoán kinh doanh	13		-	-
- Tiền lãi vay đã trả	14		(1.453.247.059)	(2.781.486.882)
- Thuế thu nhập doanh nghiệp đã nộp	15		-	-
- Tiền thu khác từ hoạt động kinh doanh	16		-	-
- Tiền chi khác từ hoạt động kinh doanh	17		-	-
Lưu chuyển tiền thuần từ hoạt động kinh doanh	20		5.144.489.788	(1.721.335.166)
II. LƯU CHUYỂN TIỀN TỪ HOẠT ĐỘNG ĐẦU TƯ				
1. Tiền chi để mua sắm, xây dựng TSCĐ và TSDH khác	21		-	(278.181.818)
2. Tiền thu từ thanh lý, nhượng bán TSCĐ và TSDH khác	22	VI.9	9.000.000	45.454.545
3. Tiền chi cho vay, mua các công cụ nợ của đơn vị khác	23		-	-
4. Tiền thu hồi cho vay, bán lại các công cụ nợ của đơn vị khác	24		-	-
5. Tiền chi đầu tư góp vốn vào đơn vị khác	25		-	-
6. Tiền thu hồi đầu tư góp vốn vào đơn vị khác	26		-	-
7. Tiền thu từ lãi cho vay, cổ tức và lợi nhuận được chia	27	VI.5	32.510.385	471.874.831
Lưu chuyển tiền thuần từ hoạt động đầu tư	30		41.510.385	239.147.558

BÁO CÁO LƯU CHUYỂN TIỀN TỆ

(Theo phương pháp gián tiếp)

Cho năm tài chính kết thúc ngày 31 tháng 12 năm 2021

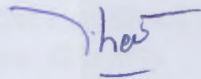
Đơn vị tính: Đồng Việt Nam

CHỈ TIÊU	Mã số	Thuyết minh	Năm	
			2021	2020
III. LƯU CHUYỂN TIỀN TỪ HOẠT ĐỘNG TÀI CHÍNH				
1. Tiền thu từ phát hành cổ phiếu, nhận vốn góp của CSH	31		-	-
2. Tiền trả lại vốn góp cho các chủ sở hữu, mua lại cổ phiếu của doanh nghiệp đã phát hành	32		-	-
3. Tiền thu từ đi vay	33	VII.1	4.215.000.000	32.642.193.503
4. Tiền trả nợ gốc vay	34	VII.2	(9.269.621.714)	(30.706.025.368)
5. Tiền trả nợ gốc thuê tài chính	35		-	-
6. Cổ tức, lợi nhuận đã trả cho chủ sở hữu	36		-	-
Lưu chuyển tiền thuần từ hoạt động tài chính	40		(5.054.621.714)	1.936.168.135
Lưu chuyển tiền thuần trong năm (50 = 20 + 30 + 40)	50		131.378.459	453.980.527
Tiền và tương đương tiền đầu năm	60		674.555.238	220.574.711
Ảnh hưởng của thay đổi tỷ giá hối đoái quy đổi ngoại tệ	61		-	-
Tiền và tương đương tiền cuối năm (70 = 50 + 60 + 61)	70	V.1	805.933.697	674.555.238

Bình Dương, ngày 28 tháng 04 năm 2022

Người lập biểu

Kế toán trưởng

Nguyễn Thị Toàn

Dương Thị Phương Thảo



BẢN THUYẾT MINH BÁO CÁO TÀI CHÍNH

Cho năm tài chính kết thúc ngày 31 tháng 12 năm 2021

Đơn vị tính: Đồng Việt Nam

Báo cáo này chi trình bày báo cáo riêng của Công ty CP Cơ Điện Dzĩ An, để hiểu được đầy đủ về tình hình tài chính của công ty người đọc cần xem thêm Báo cáo tài chính hợp nhất.

I. ĐẶC ĐIỂM HOẠT ĐỘNG CỦA DOANH NGHIỆP**1. Thành lập**

Công ty Cổ Phần Cơ Điện Dzĩ An được đổi tên từ Công ty Cổ Phần Chế tạo máy Dzĩ An theo Giấy chứng nhận đăng ký kinh doanh Công Ty Cổ Phần số 3700363445, đăng ký lần đầu ngày 19 tháng 01 năm 2001. Đăng ký thay đổi lần thứ 12 vào ngày 21 tháng 07 năm 2020 về tên Công ty và địa chỉ.

Tên tiếng anh: Dzi An Machanoelectric Joint Stock Company.

Mã chứng khoán niêm yết: DZM (niêm yết tại HNX).

Trụ sở chính: Số C2-17 đường D - KDC Him Lam Phú Đông - P. An Bình - Tp. Dĩ An - T. Bình Dương.

2. Hình thức sở hữu vốn: Công ty cổ phần niêm yết chứng khoán.**3. Hoạt động chính của Công ty**

Sản xuất máy phát điện, thiết bị phân phối và điều khiển điện. Sản xuất lò nung hóa khí phế liệu sinh khối rắn. Sửa chữa máy móc thiết bị. Lắp đặt máy móc, thiết bị công nghiệp. Sản xuất điện (không hoạt động tại trụ sở).

Công ty có hai công ty con như sau:

Công ty TNHH MTV Nhà Máy Điện Sinh Khối Tonle Bet

Công ty TNHH Nhà Máy Điện Sinh Khối Tonle Bet được thành lập theo giấy chứng nhận đăng ký kinh doanh số: 1467/09E ngày 05 tháng 05 năm 2009 do Bộ Thương Mại Cambodia cấp và giấy chứng nhận đầu tư ra nước ngoài số 437/BKH ĐTRNN ngày 25/04/2011 do Bộ Kế hoạch Đầu tư Việt nam cấp. Tổng vốn đầu tư nhà máy 3.500.000 USD (ba triệu năm trăm nghìn đô la Mỹ).

Ngành nghề kinh doanh: Nhà máy điện sinh khối chạy bằng trấu hay các loại phế liệu khác với công suất 3.000 KW.

Địa chỉ trụ sở chính: Ấp Tuol Vihea, Xã Shiro Pi Sok, Huyện Tboung Khmum, Tỉnh Kompong Cham, Cambodia

Tỉ lệ góp vốn/ tỉ lệ sở hữu/ tỉ lệ biểu quyết: 100%.

Công ty TNHH MTV Máy phát điện An Tâm

Công ty TNHH MTV Chế tạo máy An Tâm được đổi tên từ Công ty TNHH Một thành viên Xe Cơ Giới An Tâm theo giấy chứng nhận đăng kí doanh nghiệp Công ty TNHH MTV số 6400151188 đăng ký lần đầu ngày 22 tháng 12 năm 2009; Đăng ký thay đổi lần thứ 06 thay đổi tên Công ty TNHH MTV Chế tạo máy An Tâm thành Công ty TNHH MTV Máy phát điện An Tâm ngày 21 tháng 03 năm 2018 do Sở Kế hoạch và Đầu tư tỉnh Đắk Nông cấp. Tổng vốn kinh doanh là 4.000.000.000 đồng.

Sản xuất mô tơ, máy phát, biến thế điện, thiết bị phân phối và điều khiển điện. Chi tiết: sản xuất máy phát điện, thiết bị phân phối và điều khiển điện. Hoạt động thiết kế chuyên dụng. Sản xuất lò nung, lò luyện và lò nung. Sửa chữa máy móc, thiết bị. Sản xuất các thiết bị nâng, hạ và bốc xếp. Sản xuất máy nông nghiệp và lâm nghiệp. Sản xuất thân xe có động cơ, rơ moóc và bán rơ moóc. Lắp đặt máy móc và thiết bị công nghiệp.

Trụ sở chính: Lô D2, KCN Tâm Thắng, Xã Tâm Thắng, Huyện Cư Jut, Tỉnh Đắk Nông.

Nhà máy: Lô D2, KCN Tâm Thắng, Xã Tâm Thắng, Huyện Cư Jut, Tỉnh Đắk Nông.

Văn phòng đại diện: 6-4A Mỹ Cảnh, Phường Tân Phong, Quận 7, TP. HCM.

Tỉ lệ góp vốn/ tỉ lệ sở hữu/ tỉ lệ biểu quyết: 100%.

BẢN THUYẾT MINH BÁO CÁO TÀI CHÍNH

Cho năm tài chính kết thúc ngày 31 tháng 12 năm 2021

Đơn vị tính: Đồng Việt Nam

4. Chu kỳ sản xuất, kinh doanh thông thường

Chu kỳ sản xuất, kinh doanh của Công ty kéo dài trong vòng 12 tháng theo năm tài chính thông thường bắt đầu từ ngày 01 tháng 01 đến ngày 31 tháng 12.

5. Đặc điểm hoạt động của doanh nghiệp trong năm tài chính có ảnh hưởng đến báo cáo tài chính

Nhà máy điện Tonlebet hoạt động không hiệu quả thua lỗ kéo dài do lỗi kỹ thuật, nên sản xuất điện không như dự kiến ban đầu và chi phí phát sinh cao. Hiện nay, công ty đang ngừng sản xuất. Công ty TNHH MTV Nhà Máy Điện Sinh Khôi Tonlebet đang xem xét phương án chuyển nhượng dự án.

Trong năm, Công ty tiến hành di dời nhà máy sản xuất lên Lô D2, KCN Tâm Thắng, huyện Cư Jut, Tỉnh Đắk Nông để phù hợp sản xuất các máy có diện tích lớn theo yêu cầu đặt hàng của khách hàng.

6. Tổng số nhân viên đến ngày 31 tháng 12 năm 2021: 16 nhân viên.

(Ngày 31 tháng 12 năm 2020: 24 nhân viên)

7. Cấu trúc doanh nghiệp**8. Tuyên bố về khả năng so sánh thông tin trên Báo cáo tài chính**

Việc lựa chọn số liệu và thông tin cần phải trình bày trong báo cáo tài chính được thực hiện theo nguyên tắc có thể so sánh được giữa các kỳ kế toán tương ứng.

II. NIÊN ĐỘ KẾ TOÁN, ĐƠN VỊ TIỀN TỆ SỬ DỤNG TRONG KẾ TOÁN**1. Niên độ kế toán**

Niên độ kế toán của Công ty bắt đầu từ ngày 01 tháng 01 và kết thúc ngày 31 tháng 12 hàng năm.

2. Đơn vị tiền tệ sử dụng trong kế toán

Đồng Việt Nam (VND) được sử dụng làm đơn vị tiền tệ để ghi sổ kế toán.

III. CHUẨN MỰC VÀ CHẾ ĐỘ KẾ TOÁN ÁP DỤNG**1. Chế độ kế toán áp dụng**

Công ty áp dụng Chế độ kế toán doanh nghiệp Việt Nam theo hướng dẫn tại Thông tư số 200/2014/TT-BTC được Bộ Tài chính Việt Nam ban hành ngày 22/12/2014 và các Thông tư sửa đổi bổ sung.

2. Tuyên bố về việc tuân thủ chuẩn mực kế toán và chế độ kế toán

Chúng tôi đã thực hiện công việc kế toán lập và trình bày báo cáo tài chính theo các chuẩn mực kế toán Việt Nam, chế độ kế toán doanh nghiệp Việt Nam và các quy định pháp lý có liên quan. Báo cáo tài chính đã được trình bày một cách trung thực và hợp lý về tình hình tài chính, kết quả kinh doanh và các luồng tiền của doanh nghiệp.

Việc lựa chọn số liệu và thông tin cần phải trình bày trong bản Thuyết minh báo cáo tài chính được thực hiện theo nguyên tắc trọng yếu quy định tại chuẩn mực kế toán Việt Nam số 21 "Trình bày Báo Cáo Tài Chính".

IV. CÁC CHÍNH SÁCH KẾ TOÁN ÁP DỤNG**1. Các loại tỷ giá hối đoái áp dụng trong kế toán**

Công ty thực hiện quy đổi đồng ngoại tệ ra đồng Việt Nam căn cứ vào tỷ giá giao dịch thực tế và tỷ giá ghi sổ kế toán.

BẢN THUYẾT MINH BÁO CÁO TÀI CHÍNH

Cho năm tài chính kết thúc ngày 31 tháng 12 năm 2021

Đơn vị tính: Đồng Việt Nam

Nguyên tắc xác định tỷ giá giao dịch thực tế

Tất cả các giao dịch bằng ngoại tệ phát sinh trong kỳ (mua bán ngoại tệ, góp vốn hoặc nhận vốn góp, ghi nhận nợ phải thu, nợ phải trả, các giao dịch mua sắm tài sản hoặc các khoản chi phí được thanh toán ngay bằng ngoại tệ) được hạch toán theo tỷ giá thực tế tại thời điểm giao dịch phát sinh.

Số dư cuối kỳ của các khoản mục tiền tệ (tiền, tương đương tiền, các khoản phải thu và phải trả, ngoại trừ các khoản mục khoản trả trước cho người bán, người mua trả tiền trước, chi phí trả trước, các khoản đặt cọc và các khoản doanh thu nhận trước) có gốc ngoại tệ được đánh giá lại theo tỷ giá giao dịch thực tế công bố tại thời điểm lập báo cáo tài chính:

- Tỷ giá giao dịch thực tế khi đánh giá lại các khoản mục tiền tệ có gốc ngoại tệ được phân loại là tài sản: áp dụng theo tỷ giá mua ngoại tệ của Ngân hàng Công Thương tỷ giá mua quy đổi tại ngày 31/12/2021: 22.585 VND/USD; 25.095 VND/EUR.

- Tỷ giá giao dịch thực tế khi đánh giá lại các khoản mục tiền tệ có gốc ngoại tệ được phân loại là nợ phải trả: áp dụng theo tỷ giá bán ngoại tệ của Ngân hàng Công Thương, Tỷ giá bán quy đổi tại ngày 31/12/2021: 23.025 VND/USD; 26.385 VND/EUR.

Nguyên tắc xác định tỷ giá ghi sổ kế toán

Khi thu hồi các khoản nợ phải thu, các khoản ký cược, ký quỹ hoặc thanh toán các khoản nợ phải trả bằng ngoại tệ, Công ty sử dụng tỷ giá ghi sổ thực tế đích danh.

Khi thanh toán tiền bằng ngoại tệ, Công ty sử dụng tỷ giá ghi sổ bình quân gia quyền di động.

2. Nguyên tắc ghi nhận các khoản tiền và tương đương tiền

Tiền bao gồm: Tiền mặt tại quỹ, và tiền gửi ngân hàng không kỳ hạn.

Các khoản tương đương tiền bao gồm các khoản tiền gửi có kỳ hạn gốc không quá ba tháng, có tính thanh khoản cao, có khả năng chuyển đổi dễ dàng thành các lượng tiền xác định và không có nhiều rủi ro trong chuyển đổi thành tiền.

3. Nguyên tắc kế toán các khoản đầu tư tài chính**Nguyên tắc kế toán đối với các khoản đầu tư nắm giữ đến ngày đáo hạn**

Các khoản đầu tư nắm giữ đến ngày đáo hạn bao gồm: các khoản tiền gửi ngân hàng có kỳ hạn. Các khoản đầu tư này được ghi nhận theo giá gốc.

Các khoản đầu tư này được trình bày trên báo cáo tài chính là tài sản ngắn hạn nếu kỳ hạn còn lại dưới 12 tháng hoặc là tài sản dài hạn nếu kỳ hạn còn lại từ 12 tháng trở lên kể từ thời điểm báo cáo.

Nguyên tắc kế toán các khoản đầu tư vào công ty con

Khoản đầu tư vào công ty con được ghi nhận khi Công ty nắm giữ trên 50% quyền biểu quyết và có quyền chi phối các chính sách tài chính và hoạt động, nhằm thu được lợi ích kinh tế từ các hoạt động của Công ty đó. Khi Công ty không còn nắm giữ quyền kiểm soát Công ty con thì ghi giảm khoản đầu tư vào công ty con. Các khoản đầu tư vào Công ty con được phản ánh trên báo cáo tài chính theo phương pháp giá gốc.

Phương pháp giá gốc là phương pháp kế toán mà khoản đầu tư được ghi nhận ban đầu theo giá gốc, sau đó không được điều chỉnh theo những thay đổi của phần sở hữu của các nhà đầu tư trong tài sản thuần của bên nhận đầu tư. Báo cáo kết quả hoạt động kinh doanh chỉ phản ánh khoản thu nhập của các nhà đầu tư được phân chia từ lợi nhuận thuần lũy kế của bên nhận đầu tư phát sinh sau ngày đầu tư.

BẢN THUYẾT MINH BÁO CÁO TÀI CHÍNH

Cho năm tài chính kết thúc ngày 31 tháng 12 năm 2021

Đơn vị tính: Đồng Việt Nam

Phương pháp lập dự phòng tổn thất đầu tư

Dự phòng tổn thất đầu tư vào công ty con: Là khoản dự phòng tổn thất do doanh nghiệp nhận vốn góp đầu tư bị lỗ dẫn đến Công ty có khả năng mất vốn.

Căn cứ để trích lập dự phòng tổn thất đầu tư vào công ty con là khoản lỗ trên báo cáo tài chính của công ty con được đầu tư.

4. Nguyên tắc ghi nhận các khoản phải thu thương mại và phải thu khác

Nguyên tắc ghi nhận các khoản phải thu: theo giá gốc trừ dự phòng cho các khoản phải thu khó đòi.

Việc phân loại các khoản phải thu là phải thu khách hàng, phải thu nội bộ và phải thu khác tùy thuộc theo tính chất của giao dịch phát sinh hoặc quan hệ giữa công ty và đối tượng phải thu.

Phương pháp lập dự phòng phải thu khó đòi: dự phòng phải thu khó đòi được ước tính cho phần giá trị bị tổn thất của các khoản nợ phải thu và các khoản đầu tư nắm giữ đến ngày đáo hạn khác có bản chất tương tự các khoản phải thu khó có khả năng thu hồi đã quá hạn thanh toán, chưa quá hạn nhưng có thể không đòi được do khách nợ không có khả năng thanh toán vì lâm vào tình trạng phá sản, đang làm thủ tục giải thể, mất tích, bỏ trốn...

5. Nguyên tắc ghi nhận hàng tồn kho

Nguyên tắc ghi nhận hàng tồn kho: Hàng tồn kho được ghi nhận theo giá gốc (-) trừ dự phòng giảm giá và dự phòng cho hàng tồn kho lỗi thời, mất phẩm chất.

Giá gốc hàng tồn kho được xác định như sau

Nguyên liệu, vật liệu, hàng hóa: bao gồm giá mua, chi phí vận chuyển và các chi phí liên quan trực tiếp khác phát sinh để có được hàng tồn kho ở địa điểm và trạng thái hiện tại.

Thành phẩm: bao gồm chi phí nguyên vật liệu, nhân công trực tiếp và chi phí sản xuất chung có liên quan được phân bổ dựa theo mức độ hoạt động bình thường.

Chi phí sản xuất kinh doanh dở dang: bao gồm chi phí nguyên vật liệu chính, nhân công trực tiếp và chi phí sản xuất chung phát sinh trong quá trình sản xuất.

Phương pháp tính giá trị hàng tồn kho: Theo giá bình quân gia quyền.

Hạch toán hàng tồn kho: Phương pháp kê khai thường xuyên.

Phương pháp lập dự phòng giảm giá hàng tồn kho: Dự phòng cho hàng tồn kho được trích lập khi giá trị thuần có thể thực hiện được của hàng tồn kho nhỏ hơn giá gốc. Giá trị thuần có thể thực hiện được là giá bán ước tính trừ đi chi phí ước tính để hoàn thành sản phẩm và chi phí bán hàng ước tính. Số dự phòng giảm giá hàng tồn kho là số chênh lệch giữa giá gốc hàng tồn kho lớn hơn giá trị thuần có thể thực hiện được của chúng. Dự phòng giảm giá hàng tồn kho được lập cho từng mặt hàng tồn kho có giá gốc lớn hơn giá trị thuần có thể thực hiện được.

6. Nguyên tắc ghi nhận và khấu hao tài sản cố định (TSCĐ)**6.1 Nguyên tắc ghi nhận TSCĐ hữu hình**

Tài sản cố định hữu hình được ghi nhận theo nguyên giá trừ đi (-) giá trị hao mòn lũy kế. Nguyên giá là toàn bộ các chi phí mà doanh nghiệp phải bỏ ra để có được tài sản cố định tính đến thời điểm đưa tài sản đó vào trạng thái sẵn sàng sử dụng theo dự tính. Các chi phí phát sinh sau ghi nhận ban đầu chỉ được ghi tăng nguyên giá tài sản cố định nếu các chi phí này chắc chắn làm tăng lợi ích kinh tế trong tương lai do sử dụng tài sản đó. Các chi phí không thỏa mãn điều kiện trên được ghi nhận là chi phí trong kỳ.

BẢN THUYẾT MINH BÁO CÁO TÀI CHÍNH

Cho năm tài chính kết thúc ngày 31 tháng 12 năm 2021

Đơn vị tính: Đồng Việt Nam

Khi tài sản cố định được bán hoặc thanh lý, nguyên giá và khấu hao lũy kế được xóa sổ và bất kỳ khoản lãi lỗ nào phát sinh từ việc thanh lý đều được tính vào thu nhập hay chi phí trong kỳ.

Tài sản cố định hữu hình mua sắm

Nguyên giá tài sản cố định bao gồm giá mua (trừ (-) các khoản được chiết khấu thương mại hoặc giảm giá), các khoản thuế (không bao gồm các khoản thuế được hoàn lại) và các chi phí liên quan trực tiếp đến việc đưa tài sản vào trạng thái sẵn sàng sử dụng, như chi phí lắp đặt, chạy thử, chuyên gia và các chi phí liên quan trực tiếp khác.

Tài sản cố định là nhà cửa, vật kiến trúc gắn liền với quyền sử dụng đất thì giá trị quyền sử dụng đất được xác định riêng biệt và ghi nhận là tài sản cố định vô hình.

6.2 Nguyên tắc ghi nhận TSCĐ vô hình

Tài sản cố định vô hình được ghi nhận theo nguyên giá trừ đi (-) giá trị hao mòn lũy kế. Nguyên giá tài sản cố định vô hình là toàn bộ các chi phí mà doanh nghiệp phải bỏ ra để có được tài sản cố định vô hình tính đến thời điểm đưa tài sản đó vào sử dụng theo dự kiến.

Phần mềm máy vi tính

Phần mềm máy tính là toàn bộ các chi phí mà Công ty đã chi ra tính đến thời điểm đưa phần mềm vào sử dụng.

6.3 Phương pháp khấu hao TSCĐ

Tài sản cố định được khấu hao theo phương pháp đường thẳng dựa trên thời gian sử dụng ước tính của tài sản. Thời gian hữu dụng ước tính là thời gian mà tài sản phát huy được tác dụng cho sản xuất kinh doanh.

Thời gian hữu dụng ước tính của các TSCĐ như sau:

Máy móc, thiết bị	3 - 10 năm
Phương tiện vận tải, truyền dẫn	6 - 10 năm
Phần mềm máy vi tính	5 năm

7. Nguyên tắc ghi nhận chi phí trả trước

Chi phí trả trước bao gồm các chi phí thực tế đã phát sinh nhưng có liên quan đến kết quả hoạt động kinh doanh của nhiều kỳ kế toán. Chi phí trả trước của công ty bao gồm các chi phí sau: công cụ dụng cụ và các chi phí khác.

Phương pháp phân bổ chi phí trả trước: Việc tính và phân bổ chi phí trả trước vào chi phí hoạt động kinh doanh từng kỳ theo phương pháp đường thẳng. Căn cứ vào tính chất và mức độ từng loại chi phí mà có thời gian phân bổ như sau: chi phí trả trước ngắn hạn phân bổ trong vòng 12 tháng; chi phí trả trước dài hạn phân bổ từ 12 tháng đến 36 tháng.

8. Nguyên tắc ghi nhận nợ phải trả

Các khoản nợ phải trả được ghi nhận theo nguyên giá và không thấp hơn nghĩa vụ phải thanh toán.

Công ty thực hiện phân loại các khoản nợ phải trả là phải trả người bán, phải trả nội bộ, phải trả khác tùy thuộc theo tính chất của giao dịch phát sinh hoặc quan hệ giữa công ty và đối tượng phải trả.

Các khoản nợ phải trả được theo dõi chi tiết theo kỳ hạn phải trả, đối tượng phải trả, loại nguyên tệ phải trả (bao gồm việc đánh giá lại nợ phải trả thỏa mãn định nghĩa các khoản mục tiền tệ có gốc ngoại tệ) và các yếu tố khác theo nhu cầu quản lý của Công ty.

Tại thời điểm lập báo cáo tài chính, Công ty ghi nhận ngay một khoản phải trả khi có các bằng chứng cho thấy một khoản tổn thất có khả năng chắc chắn xảy ra theo nguyên tắc thận trọng.

BẢN THUYẾT MINH BÁO CÁO TÀI CHÍNH

Cho năm tài chính kết thúc ngày 31 tháng 12 năm 2021

Đơn vị tính: Đồng Việt Nam

9. Nguyên tắc ghi nhận vay

Giá trị các khoản vay được ghi nhận là tổng số tiền đi vay của các ngân hàng và các cá nhân.

Các khoản vay được theo dõi chi tiết theo từng đối tượng cho vay, cho nợ, từng kế ước vay nợ.

10. Nguyên tắc ghi nhận các khoản chi phí đi vay

Nguyên tắc ghi nhận chi phí đi vay: lãi tiền vay và các chi phí khác phát sinh liên quan trực tiếp đến các khoản vay của doanh nghiệp được ghi nhận như khoản chi phí sản xuất, kinh doanh trong kỳ.

11. Nguyên tắc ghi nhận các khoản dự phòng phải trả

Dự phòng phải trả chỉ được ghi nhận khi thỏa mãn các điều kiện sau: Doanh nghiệp có nghĩa vụ nợ hiện tại (nghĩa vụ pháp lý hoặc nghĩa vụ liên đới) do kết quả từ một sự kiện đã xảy ra; Sự giảm sút về những lợi ích kinh tế có thể xảy ra dẫn đến việc yêu cầu phải thanh toán nghĩa vụ nợ; Và đưa ra một ước tính đáng tin cậy về giá trị của nghĩa vụ nợ đó.

Giá trị được ghi nhận của một khoản dự phòng phải trả là giá trị được ước tính hợp lý nhất về khoản tiền sẽ phải chi để thanh toán nghĩa vụ nợ hiện tại tại ngày kết thúc kỳ kế toán.

Các khoản dự phòng phải trả của Công ty bao gồm dự phòng phải trả bảo hành sản phẩm và ước tính trích lập theo tỷ lệ hợp lý trên doanh thu phát sinh trong năm.

12. Nguyên tắc ghi nhận doanh thu chưa thực hiện

Doanh thu chưa thực hiện là doanh thu sẽ được ghi nhận tương ứng với phần nghĩa vụ mà Công ty sẽ phải thực hiện trong một hoặc nhiều kỳ kế toán tiếp theo.

Doanh thu chưa thực hiện bao gồm số tiền của khách hàng đã trả trước cho khoản doanh thu tương ứng với giá trị hàng hóa, dịch vụ công ty thực hiện trong tương lai.

13. Nguyên tắc ghi nhận vốn chủ sở hữu**Nguyên tắc ghi nhận vốn góp của chủ sở hữu**

Vốn góp của chủ sở hữu được hình thành từ số tiền đã góp vốn ban đầu, góp bổ sung của các cổ đông. Vốn góp của chủ sở hữu được ghi nhận theo số vốn thực tế đã góp bằng tiền hoặc bằng tài sản tính theo mệnh giá của cổ phiếu đã phát hành khi mới thành lập, hoặc huy động thêm để mở rộng quy mô hoạt động của công ty.

Thặng dư vốn cổ phần: Phản ánh khoản chênh lệch tăng giữa giá phát hành cổ phiếu so với mệnh giá khi phát hành lần đầu hoặc phát hành bổ sung cổ phiếu và chênh lệch tăng, giảm giữa số tiền thực tế thu được so với giá mua lại khi tái phát hành cổ phiếu quỹ. Trường hợp mua lại cổ phiếu để hủy bỏ ngay tại ngày mua thì giá trị cổ phiếu được ghi giảm nguồn vốn kinh doanh tại ngày mua là giá thực tế mua lại và cũng phải ghi giảm nguồn vốn kinh doanh chi tiết theo mệnh giá và phần thặng dư vốn cổ phần của cổ phiếu mua lại.

Nguyên tắc ghi nhận lợi nhuận sau thuế chưa phân phối

Lợi nhuận sau thuế chưa phân phối được ghi nhận là số lợi nhuận (hoặc lỗ) từ kết quả hoạt động kinh doanh của doanh nghiệp sau khi trừ (-) chi phí thuế thu nhập doanh nghiệp của kỳ hiện hành và các khoản điều chỉnh do áp dụng hội tở thay đổi chính sách kế toán, điều chỉnh hội tở sai sót trọng yếu của các năm trước.

Việc phân phối lợi nhuận cho các cổ đông được thông qua Đại hội đồng cổ đông hàng năm.



BẢN THUYẾT MINH BÁO CÁO TÀI CHÍNH

Cho năm tài chính kết thúc ngày 31 tháng 12 năm 2021

Đơn vị tính: Đồng Việt Nam

14. Nguyên tắc và phương pháp ghi nhận Doanh thu và thu nhập khác**Nguyên tắc và phương pháp ghi nhận doanh thu bán hàng**

Doanh thu bán hàng được ghi nhận khi đồng thời thỏa mãn 5 điều kiện sau: 1. Doanh nghiệp đã chuyển giao phần lớn rủi ro và lợi ích gắn liền quyền sở hữu sản phẩm hoặc hàng hóa cho người mua; 2. Doanh nghiệp không còn nắm giữ quyền quản lý hàng hóa như người sở hữu hàng hóa hoặc quyền kiểm soát hàng hóa; 3. Doanh thu được xác định tương đối chắc chắn. Khi hợp đồng quy định người mua được quyền trả lại sản phẩm, hàng hóa đã mua theo những điều kiện cụ thể, doanh nghiệp chỉ được ghi nhận doanh thu khi những điều kiện cụ thể đó không còn tồn tại và người mua không được quyền trả lại sản phẩm, hàng hóa (trừ trường hợp trả lại dưới hình thức đổi lại để lấy hàng hóa, dịch vụ khác); 4. Doanh nghiệp đã hoặc sẽ thu được lợi ích kinh tế từ giao dịch bán hàng; 5. Xác định được các chi phí liên quan đến giao dịch bán hàng.

Nguyên tắc và phương pháp ghi nhận doanh thu cung cấp dịch vụ

Doanh thu của giao dịch về cung cấp dịch vụ được ghi nhận khi kết quả của giao dịch đó được xác định một cách đáng tin cậy. Trường hợp giao dịch về cung cấp dịch vụ liên quan đến nhiều kỳ thì doanh thu được ghi nhận trong kỳ theo kết quả phần công việc đã hoàn thành vào ngày lập Bảng Cân đối kế toán của kỳ đó. Doanh thu cung cấp dịch vụ được ghi nhận khi đồng thời thỏa mãn tất cả bốn (4) điều kiện: 1. Doanh thu được xác định tương đối chắc chắn. Khi hợp đồng quy định người mua được quyền trả lại dịch vụ đã mua theo những điều kiện cụ thể, doanh nghiệp chỉ được ghi nhận doanh thu khi những điều kiện cụ thể đó không còn tồn tại và người mua không được quyền trả lại dịch vụ đã cung cấp; 2. Doanh nghiệp đã hoặc sẽ thu được lợi ích kinh tế từ giao dịch cung cấp dịch vụ đó; 3. Xác định được phần công việc đã hoàn thành vào ngày lập bảng Cân đối kế toán; 4. Xác định được chi phí phát sinh cho giao dịch và chi phí hoàn thành giao dịch cung cấp dịch vụ đó.

Nếu không thể xác định được kết quả hợp đồng một cách chắc chắn, doanh thu sẽ chỉ được ghi nhận ở mức có thể thu hồi được của các chi phí đã được ghi nhận.

Nguyên tắc và phương pháp ghi nhận doanh thu hoạt động tài chính

Doanh thu hoạt động tài chính phản ánh doanh thu từ tiền lãi, cổ tức, lợi nhuận được chia và lãi tỷ giá hối đoái.

Doanh thu phát sinh từ tiền lãi, cổ tức và lợi nhuận được chia của doanh nghiệp được ghi nhận khi thỏa mãn đồng thời 2 điều kiện: 1. Có khả năng thu được lợi ích từ giao dịch đó; 2. Doanh thu được xác định tương đối chắc chắn.

Tiền lãi được ghi nhận trên cơ sở thời gian và lãi suất thực tế từng kỳ.

Cổ tức và lợi nhuận được chia được ghi nhận khi cổ đông được quyền nhận cổ tức hoặc các bên tham gia góp vốn được quyền nhận lợi nhuận từ việc góp vốn.

Khi không thể thu hồi một khoản mà trước đó đã ghi vào doanh thu thì khoản có khả năng không thu hồi được hoặc không chắc chắn thu hồi được đó phải hạch toán vào chi phí phát sinh trong kỳ, không ghi giảm doanh thu.

15. Nguyên tắc và phương pháp ghi nhận giá vốn hàng bán

Giá vốn hàng bán phản ánh trị giá vốn của sản phẩm, hàng hóa, dịch vụ bán trong kỳ và các chi phí khác được ghi nhận vào giá vốn hoặc ghi giảm giá vốn trong kỳ báo cáo. Giá vốn được ghi nhận tại thời điểm giao dịch phát sinh hoặc khi có khả năng tương đối chắc chắn sẽ phát sinh trong tương lai không phân biệt đã chi tiền hay chưa. Giá vốn hàng bán và doanh thu được ghi nhận đồng thời theo nguyên tắc phù hợp. Các chi phí vượt trên mức tiêu hao bình thường được ghi nhận ngay vào giá vốn theo nguyên tắc thận trọng.

BẢN THUYẾT MINH BÁO CÁO TÀI CHÍNH

Cho năm tài chính kết thúc ngày 31 tháng 12 năm 2021

Đơn vị tính: Đồng Việt Nam

16. Nguyên tắc và phương pháp ghi nhận chi phí tài chính

Chi phí tài chính bao gồm: Các khoản chi phí hoặc khoản lỗ liên quan đến các hoạt động đầu tư tài chính, chi phí cho vay và đi vay vốn; Dự phòng giảm giá đầu tư tài chính, khoản lỗ phát sinh khi bán ngoại tệ, lỗ tỷ giá hối đoái và các khoản chi phí tài chính khác.

Khoản chi phí tài chính được ghi nhận chi tiết cho từng nội dung chi phí khi thực tế phát sinh trong kỳ và được xác định một cách đáng tin cậy khi có đầy đủ bằng chứng về các khoản chi phí này.

17. Nguyên tắc và phương pháp ghi nhận chi phí thuế TNDN hiện hành, chi phí thuế TNDN hoãn lại

Chi phí thuế thu nhập doanh nghiệp bao gồm chi phí thuế thu nhập doanh nghiệp hiện hành và chi phí thuế thu nhập doanh nghiệp hoãn lại phát sinh trong năm làm căn cứ xác định kết quả hoạt động kinh doanh sau thuế của Công ty trong năm tài chính hiện hành.

Chi phí thuế thu nhập doanh nghiệp hiện hành là số thuế thu nhập doanh nghiệp phải nộp tính trên thu nhập chịu thuế trong năm và thuế suất thuế thu nhập doanh nghiệp hiện hành.

Các khoản thuế phải nộp ngân sách nhà nước sẽ được quyết toán cụ thể với cơ quan thuế. Chênh lệch giữa số thuế phải nộp theo sổ sách và số liệu kiểm tra quyết toán sẽ được điều chỉnh khi có quyết toán chính thức với cơ quan thuế.

Công ty áp dụng mức thuế suất thuế TNDN là 20%. Công ty đã được thanh tra kiểm tra thuế đến năm 2016.

18. Công cụ tài chính**Ghi nhận ban đầu****Tài sản tài chính**

Theo thông tư số 210/2009/TT-BTC ngày 6 tháng 11 năm 2009 ("Thông tư 210"), tài sản tài chính được phân loại một cách phù hợp, cho mục đích thuyết minh trong các báo cáo tài chính, thành tài sản tài chính được ghi nhận theo giá trị hợp lý thông qua Báo cáo kết quả hoạt động kinh doanh, các khoản cho vay và phải thu, các khoản đầu tư giữ đến ngày đáo hạn và tài sản tài chính sẵn sàng để bán. Công ty quyết định phân loại các tài sản tài chính này tại thời điểm ghi nhận lần đầu.

Tại thời điểm ghi nhận lần đầu, tài sản tài chính được xác định theo nguyên giá cộng với chi phí giao dịch trực tiếp có liên quan.

Các tài sản tài chính của công ty bao gồm tiền và các khoản tiền gửi ngắn hạn, các khoản phải thu khách hàng và phải thu khác.

Nợ phải trả tài chính

Nợ phải trả tài chính theo phạm vi của Thông tư 210, cho mục đích thuyết minh trong các báo cáo tài chính, được phân loại một cách phù hợp thành các khoản nợ phải trả tài chính được ghi nhận thông qua Báo cáo kết quả hoạt động kinh doanh, các khoản nợ phải trả tài chính được xác định theo giá trị phân bổ. Công ty xác định việc phân loại các khoản nợ phải trả tài chính tại thời điểm ghi nhận lần đầu.

Tất cả nợ phải trả tài chính được ghi nhận ban đầu theo nguyên giá cộng với các chi phí giao dịch trực tiếp có liên quan.

Nợ phải trả tài chính của Công ty bao gồm các khoản phải trả người bán, các khoản phải trả khác, nợ và vay.

Giá trị sau ghi nhận lần đầu

Hiện tại không có yêu cầu xác định lại giá trị của các công cụ tài chính sau ghi nhận ban đầu.

DỊCH VỤ TIN HỌC
THÀNH PHỐ

BẢN THUYẾT MINH BÁO CÁO TÀI CHÍNH

Cho năm tài chính kết thúc ngày 31 tháng 12 năm 2021

Đơn vị tính: Đồng Việt Nam

Bù trừ các công cụ tài chính

Các tài sản tài chính và nợ phải trả tài chính được bù trừ và giá trị thuần sẽ được trình bày trên các báo cáo tài chính nếu, và chỉ nếu, đơn vị có quyền hợp pháp thi hành việc bù trừ các giá trị đã được ghi nhận này và có ý định bù trừ trên cơ sở thuần, hoặc thu được các tài sản và thanh toán nợ phải trả đồng thời.

19. Các bên liên quan

Các bên liên quan là các doanh nghiệp, các cá nhân, trực tiếp hay gián tiếp qua một hay nhiều trung gian, có quyền kiểm soát hoặc chịu sự kiểm soát của Công ty. Các bên liên kết, các cá nhân nào trực tiếp hoặc gián tiếp nắm giữ quyền biểu quyết và có ảnh hưởng đáng kể đối với Công ty, những chức trách quản lý chủ chốt như Ban Tổng Giám đốc, Hội đồng Quản trị, những thành viên thân cận trong gia đình của những cá nhân hoặc các bên liên kết hoặc những công ty liên kết với cá nhân này cũng được coi là các bên liên quan. Trong việc xem xét từng mối quan hệ giữa các bên liên quan, bản chất của mối quan hệ được chú ý chứ không phải là hình thức pháp lý.

20. Báo cáo bộ phận

Bộ phận kinh doanh bao gồm bộ phận theo lĩnh vực kinh doanh và bộ phận theo khu vực địa lý.

Bộ phận theo lĩnh vực kinh doanh là một bộ phận có thể phân biệt được của Công ty tham gia vào quá trình sản xuất hoặc cung cấp sản phẩm, dịch vụ riêng lẻ, một nhóm các sản phẩm hoặc các dịch vụ có liên quan mà bộ phận này có rủi ro và lợi ích kinh tế khác với các bộ phận kinh doanh khác.

Bộ phận theo khu vực địa lý là một bộ phận có thể phân biệt được của Công ty tham gia vào quá trình sản xuất hoặc cung cấp sản phẩm, dịch vụ trong phạm vi một môi trường kinh tế cụ thể mà bộ phận này có rủi ro và lợi ích kinh tế khác với các bộ phận kinh doanh trong các môi trường kinh tế khác.

Công ty hoạt động một ngành, nghề chính là sản xuất kinh doanh máy phát điện và hoạt động tại tỉnh Bình Dương nên không có sự khác biệt về rủi ro và lợi ích kinh tế giữa các bộ phận nên công ty không trình bày báo cáo bộ phận.

V. THÔNG TIN BỔ SUNG CHO CÁC KHOẢN MỤC TRÌNH BÀY TRONG BẢNG CÂN ĐỐI KẾ TOÁN

1. Tiền và các khoản tương đương tiền	31/12/2021	01/01/2021
Tiền	805.933.697	674.555.238
Tiền gửi ngân hàng không kỳ hạn	805.933.697	674.555.238
<i>Tiền gửi ngân hàng VND</i>	<i>805.933.697</i>	<i>674.555.238</i>
Cộng	805.933.697	674.555.238

2. Các khoản đầu tư tài chính (xem chi tiết trang số 37)

3. Phải thu của khách hàng	31/12/2021		01/01/2021	
	Giá trị	Dự phòng	Giá trị	Dự phòng
a. Ngắn hạn	50.594.051.577	(5.959.670.809)	69.398.708.122	(5.977.986.809)
Khách hàng trong nước	50.059.193.977	(5.424.813.209)	68.863.850.522	(5.443.129.209)
<i>Tập đoàn công nghệ- Viễn Thông Quân đội</i>	-	-	<i>642.944.000</i>	-
<i>Chi nhánh Công Cổ Phần Viễn Thông FPT</i>	-	-	<i>38.779.248.200</i>	-

BẢN THUYẾT MINH BÁO CÁO TÀI CHÍNH

Cho năm tài chính kết thúc ngày 31 tháng 12 năm 2021

Đơn vị tính: Đồng Việt Nam

3. Phải thu của khách hàng (Tiếp theo)	31/12/2021		01/01/2021	
	Giá trị	Dự phòng	Giá trị	Dự phòng
Cty TNHH DV Kỹ Thuật Quang Thanh	10.945.054.746	-	-	-
Cty CP Máy Phát Điện VIETGEN24H	8.087.755.205	-	-	-
Cty TNHH MTV Máy phát điện An Tâm	2.743.792.900	-	2.743.792.900	-
Các khách hàng khác	28.282.591.126	(5.424.813.209)	26.697.865.422	(5.443.129.209)
Khách hàng nước ngoài	534.857.600	(534.857.600)	534.857.600	(534.857.600)
Singtech Global Engineering & Trading Co., Ltd	534.857.600	(534.857.600)	534.857.600	(534.857.600)
#USD	\$ 23.104,00	\$ (23.104,00)	\$ 23.104,00	\$ (23.104,00)
b. Dài hạn	-	-	19.032.809.951	-
Khách hàng trong nước	-	-	19.032.809.951	-
Cty TNHH DV Kỹ Thuật Quang Thanh	-	-	10.945.054.746	-
Cty CP Máy Phát Điện VIETGEN24H	-	-	8.087.755.205	-
Cộng	50.594.051.577	(5.959.670.809)	88.431.518.073	(5.977.986.809)
b. Phải thu của khách hàng là các bên liên quan				
Cty TNHH MTV Máy phát điện An Tâm	2.743.792.900	-	2.743.792.900	-
Cộng	2.743.792.900	-	2.743.792.900	-
4. Trả trước cho người bán				
Ngắn hạn	4.290.137.452	(2.405.676.383)	3.920.047.784	(2.405.676.383)
Nhà cung cấp trong nước	1.674.568.484	(619.953.303)	739.639.704	(619.953.303)
Cty TNHH TM DV Tam Nguyên	370.183.778	(370.183.778)	370.183.778	(370.183.778)
Các công ty khác	1.304.384.706	(249.769.525)	369.455.926	(249.769.525)
Nhà cung cấp nước ngoài	2.615.568.968	(1.785.723.080)	3.180.408.080	(1.785.723.080)
Sumec Complete E&A Co., Ltd	1.012.393.146	(1.012.393.146)	1.012.393.146	(1.012.393.146)
Himoinsa Asia Pacific Pte Ltd	667.099.934	(667.099.934)	1.956.340.934	(667.099.934)
Các nhà cung cấp khác	936.075.888	(106.230.000)	211.674.000	(106.230.000)
Cộng	4.290.137.452	(2.405.676.383)	3.920.047.784	(2.405.676.383)

BẢN THUYẾT MINH BÁO CÁO TÀI CHÍNH

Cho năm tài chính kết thúc ngày 31 tháng 12 năm 2021

Đơn vị tính: Đồng Việt Nam

5. Phải thu khác	31/12/2021		01/01/2021	
	Giá trị	Dự phòng	Giá trị	Dự phòng
Ngắn hạn	12.018.103.542	-	9.265.141.930	-
Ký quỹ bảo lãnh bảo hành (*)	2.410.384.358	-	2.844.858.693	-
Tạm ứng của nhân viên	9.452.249.184	-	6.350.283.237	-
<i>Tạ Thị Mỹ Dung</i>	2.679.751.685	-	1.921.021.185	-
<i>Lê Trung Thảo</i>	3.997.080.100	-	1.712.639.100	-
<i>Nguyễn Văn Nhân</i>	2.208.099.071	-	1.994.079.178	-
<i>Các nhân viên khác</i>	567.318.328	-	722.543.774	-
Phải thu khác	155.470.000	-	70.000.000	-
<i>Phải thu khác</i>	155.470.000	-	70.000.000	-
Cộng	12.018.103.542	-	9.265.141.930	-

(*) Khoản ký quỹ bảo lãnh bảo hành cho các hợp đồng bán máy phát điện thực hiện trong năm.

6. Nợ xấu (Xem trang 38)

7. Hàng tồn kho	31/12/2021		01/01/2021	
	Giá gốc	Dự phòng	Giá gốc	Dự phòng
Nguyên liệu, vật liệu	12.178.061.024	-	11.969.266.939	-
Công cụ, dụng cụ	70.409.963	-	57.422.688	-
Chi phí SX, KD dở dang	5.108.862.378	-	10.234.602.942	-
Thành phẩm	8.646.672.992	-	7.186.946.786	-
Cộng	26.004.006.357	-	29.448.239.355	-

- Giá trị hàng tồn kho ứ đọng, kém, mất phẩm chất không có khả năng tiêu thụ tại thời điểm cuối năm: 0 VND.
- Nguyên nhân và hướng xử lý đối với hàng tồn kho ứ đọng, kém chất lượng: Thanh lý trong năm.
- Giá trị hàng tồn kho dùng để thế chấp, cầm cố bảo đảm các khoản nợ phải trả tại thời điểm cuối năm: Không có.

BẢN THUYẾT MINH BÁO CÁO TÀI CHÍNH

Cho năm tài chính kết thúc ngày 31 tháng 12 năm 2021

Đơn vị tính: Đồng Việt Nam

8. Tài sản cố định hữu hình

Khoản mục	Máy móc thiết bị	Phương tiện vận tải	Tổng cộng
Nguyên giá			
Số dư đầu năm	5.408.979.186	1.279.912.364	6.688.891.550
<i>Thanh lý, nhượng bán</i>	-	(537.014.545)	(537.014.545)
Số dư cuối năm	5.408.979.186	742.897.819	6.151.877.005
Giá trị hao mòn lũy kế			
Số dư đầu năm	5.218.852.292	1.013.321.455	6.232.173.747
<i>Khấu hao trong năm</i>	110.610.606	46.363.636	156.974.242
<i>Thanh lý, nhượng bán</i>	-	(537.014.545)	(537.014.545)
Số dư cuối năm	5.329.462.898	522.670.546	5.852.133.444
Giá trị còn lại			
Số dư đầu năm	190.126.894	266.590.909	456.717.803
Số dư cuối năm	79.516.288	220.227.273	299.743.561

* Giá trị còn lại của TSCĐHH đã dùng để thế chấp, cầm cố đảm bảo các khoản vay: không có.

* Nguyên giá tài sản cố định cuối năm đã khấu hao hết nhưng vẫn còn sử dụng: 5.145.140.263 VND.

* Nguyên giá tài sản cố định cuối năm chờ thanh lý: không có.

* Các cam kết về việc mua, bán tài sản cố định hữu hình có giá trị lớn trong tương lai: Không có.

9. Tài sản cố định vô hình

	Phần mềm máy tính	Tổng cộng
Nguyên giá		
Số dư đầu năm	304.538.000	304.538.000
Số dư cuối năm	304.538.000	304.538.000
Giá trị hao mòn lũy kế		
Số dư đầu năm	304.538.000	304.538.000
Số dư cuối năm	304.538.000	304.538.000
Giá trị còn lại		
Số dư đầu năm	-	-
Số dư cuối năm	-	-

* Giá trị còn lại của TSCĐVH đã dùng để thế chấp, cầm cố đảm bảo các khoản vay: 0 VND.

* Nguyên giá tài sản cố định cuối năm đã khấu hao hết nhưng vẫn còn sử dụng: 304.538.000 VND.

* Các thay đổi khác về Tài sản cố định vô hình: Không có.

BẢN THUYẾT MINH BÁO CÁO TÀI CHÍNH

Cho năm tài chính kết thúc ngày 31 tháng 12 năm 2021

Đơn vị tính: Đồng Việt Nam

10. Chi phí trả trước	31/12/2021		01/01/2021	
Chi phí trả trước ngắn hạn	62.500.000		27.272.725	
Chi phí công cụ, dụng cụ và chi phí khác	62.500.000		27.272.725	
Cộng	62.500.000		27.272.725	
11. Phải trả người bán	31/12/2021		01/01/2021	
	Giá trị	Số có khả năng trả nợ	Giá trị	Số có khả năng trả nợ
a. Ngắn hạn				
Nhà cung cấp trong nước	11.421.896.530	11.421.896.530	28.705.373.827	28.705.373.827
Cty CP TM Kỹ Thuật Dịch Vụ Tấn Đức	1.847.010.000	1.847.010.000	15.958.370.000	15.958.370.000
Cty TNHH SXTM XNK Tân Thành	1.010.097.769	1.010.097.769	4.994.850.470	4.994.850.470
Công Ty TNHH Thiết Bị Điện Và Lắp Đặt Mạng Lưới Điện Bảo Bình	4.010.992.240	4.010.992.240	-	-
Công TY TNHH MTV máy phát điện An Tâm	3.138.791.577	3.138.791.577	2.358.791.577	2.358.791.577
Các nhà cung cấp khác	1.415.004.944	1.415.004.944	5.393.361.780	5.393.361.780
Nhà cung cấp nước ngoài	6.425.764.273	6.425.764.273	6.473.207.483	6.473.207.483
Asian Star Import Export Co., Ltd.	1.689.689.625	1.689.689.625	1.702.165.075	1.702.165.075
#USD	\$ 73.385,00	\$ 73.385,00	\$ 73.385,00	\$ 73.385,00
Smash Inova Trading Co., Ltd	4.736.074.648	4.736.074.648	4.771.042.408	4.771.042.408
#USD	\$ 205.692,71	\$ 205.692,71	\$ 205.692,71	\$ 205.692,71
Cộng	17.847.660.802	17.847.660.802	35.178.581.310	35.178.581.310
b. Phải trả người bán là các bên liên quan			31/12/2021	01/01/2021
Công TY TNHH MTV máy phát điện An Tâm			3.138.791.577	2.358.791.577
Cộng			3.138.791.577	2.358.791.577
12. Người mua trả tiền trước	31/12/2021		01/01/2021	
Ngắn hạn	4.483.755.158		5.186.188.658	
Chi nhánh - Cty CP Viễn Thông Tin Học Bưu Điện	-		2.807.200.000	
Công Ty Cổ Phần Dinco Sài Gòn	1.316.095.000		-	
Cty TNHH Kỹ Thuật Quản Lý Bay	835.131.358		835.131.358	
NH Nông Nghiệp Và Phát Triển Nông Thôn Việt Nam CN Mỹ Hào	687.720.000		687.720.000	
Các khách hàng khác	1.644.808.800		856.137.300	
Cộng	4.483.755.158		5.186.188.658	

DỊCH VỤ TIN HỌC THÀNH PHỐ

BẢN THUYẾT MINH BÁO CÁO TÀI CHÍNH

Cho năm tài chính kết thúc ngày 31 tháng 12 năm 2021

Đơn vị tính: Đồng Việt Nam

13. Thuế và các khoản phải nộp nhà nước

	01/01/2021	Số phải nộp trong năm	Số đã nộp trong năm	31/12/2021
Phải nộp				
Thuế GTGT đầu ra	7.283.447.078	4.483.727.337	4.167.908.597	7.599.265.818
Thuế GTGT hàng nhập khẩu	-	749.991.123	749.991.123	-
Thuế thu nhập cá nhân	1.268.748.317	125.913.429	-	1.394.661.746
Các khoản phí, lệ phí và các khoản phải nộp khác	767.999.538	-	-	767.999.538
Cộng	9.320.194.933	5.359.631.889	4.917.899.720	9.761.927.102

14. Phải trả người lao động

	31/12/2021	01/01/2021
Lương phải trả	825.321.792	580.377.749
Cộng	825.321.792	580.377.749

15. Chi phí phải trả

	31/12/2021	01/01/2021
Chi phí lắp đặt giao lắp máy	79.576.452	718.173.187
Chi phí lãi vay phải trả	1.009.132.603	-
Cộng	1.088.709.055	718.173.187

16. Doanh thu chưa thực hiện

	31/12/2021	01/01/2021
Ngắn hạn	31/12/2021	01/01/2021
Doanh thu nhận trước	324.342.000	-
Cộng	324.342.000	-

17. Phải trả khác

	31/12/2021	01/01/2021
a. Ngắn hạn	3.651.635.290	12.115.270.718
Bảo hiểm xã hội, Bảo hiểm y tế và Bảo hiểm thất nghiệp	635.946.731	217.736.396
Mượn tiền của Dương Thị Phương Thảo	-	251.114.000
Mượn tiền của Nguyễn Thành Khoa	-	1.604.783.700
Mượn tiền của Nguyễn Văn Nhân	-	1.500.000.000
Mượn tiền của Trương Văn Hải	-	4.000.000.000
Mượn tiền của Nguyễn Thị Phụng	-	1.667.900.000
Phải trả Công ty TNHH MTV Máy phát điện An Tâm	1.054.180.479	1.267.772.778
Chi phí phải trả hoa hồng, thưởng theo doanh thu	1.017.427.955	111.729.155
<i>Tạ Thị Mỹ Dung</i>	<i>186.357.050</i>	<i>93.023.050</i>
<i>Lê Trung Thảo</i>	<i>676.784.905</i>	<i>6.806.105</i>
<i>Các nhân viên khác</i>	<i>154.286.000</i>	<i>11.900.000</i>

BẢN THUYẾT MINH BÁO CÁO TÀI CHÍNH

Cho năm tài chính kết thúc ngày 31 tháng 12 năm 2021

Đơn vị tính: Đồng Việt Nam

17. Phải trả khác (Tiếp theo)	31/12/2021	01/01/2021
Phải trả cổ tức	4.294.950	4.294.950
Các khoản phải trả, phải nộp khác	939.785.175	1.489.939.739
Cộng	3.651.635.290	12.115.270.718

b. Phải trả khác là các bên liên quan

Công ty TNHH MTV Máy phát điện An Tâm	1.054.180.479	1.267.772.778
Nguyễn Văn Nhân	-	1.500.000.000
Cộng	1.054.180.479	2.767.772.778

18. Vay và nợ thuê tài chính

	31/12/2021		01/01/2021	
	Giá trị	Số có khả năng trả nợ	Giá trị	Số có khả năng trả nợ
Vay ngắn hạn	16.215.000.000	16.215.000.000	21.269.621.714	21.269.621.714
Vay ngân hàng	-	-	8.269.621.714	8.269.621.714
<i>CN Ngân hàng Công Thương</i>	-	-	8.269.621.714	8.269.621.714
Vay công ty	13.300.000.000	13.300.000.000	13.000.000.000	13.000.000.000
<i>Công Ty Cổ Phần Thương Mại Sản Xuất MFC (*)</i>	<i>13.000.000.000</i>	<i>13.000.000.000</i>	<i>13.000.000.000</i>	<i>13.000.000.000</i>
<i>Công Ty TNHH Ecoloxtech Asian</i>	<i>300.000.000</i>	<i>300.000.000</i>	-	-
Vay cá nhân	2.915.000.000	2.915.000.000	-	-
<i>Lê Ngọc Khánh Việt</i>	<i>2.915.000.000</i>	<i>2.915.000.000</i>	-	-
Cộng	16.215.000.000	16.215.000.000	21.269.621.714	21.269.621.714

Thuyết minh khoản vay công ty

Khoản vay Công ty CP Sản xuất Thương mại MFC gồm có hợp đồng vay sau:

Số hợp đồng	Ngày vay	Thời hạn	Lãi suất	Hình thức đảm bảo
1069/MFC-DZM	12/29/2020	6 tháng	1,5%/tháng	Tín chấp

Hợp đồng vay số 1069/MFC-DZM đã được gia hạn bởi phụ lục số: 02 ký ngày 29/12/2021 với kỳ hạn 06 tháng và lãi suất không đổi.

Khoản vay Công Ty TNHH Ecoloxtech Asian gồm có hợp đồng vay sau:

Số hợp đồng	Lãi suất	Thời hạn	Số tiền	Hình thức đảm bảo
02/10/2021/HDV-ECOLOX	12%/năm	29/10/2021-15/03/2022	300.000.000	Tín chấp

BẢN THUYẾT MINH BÁO CÁO TÀI CHÍNH

Cho năm tài chính kết thúc ngày 31 tháng 12 năm 2021

Đơn vị tính: Đồng Việt Nam

Thuyết minh khoản vay cá nhân

Các hợp đồng vay cá nhân của ông Lê Ngọc Khánh Việt:

Số hợp đồng	Ngày vay	Thời hạn	Số tiền	Hình thức đảm bảo
01/12/2021/HDV-LNKV	12%/năm	10/12/2021- 28/03/2022	250.000.000	Tín chấp
02/12/2021/HDV-LNKV	12%/năm	15/12/2021- 13/03/2022	695.000.000	Tín chấp
02/11/2021/HDV-LNKV	12%/năm	22/11/2021- 22/07/2022	1.200.000.000	Tín chấp
01/11/2021/HDV-LNKV	12%/năm	16/11/2021- 15/03/2022	470.000.000	Tín chấp
03/12/2021/HDV-LNKV	12%/năm	29/12/2021- 13/03/2022	300.000.000	Tín chấp

19. Dự phòng phải trả

Ngắn hạn	31/12/2021	01/01/2021
Dự phòng bảo hành sản phẩm hàng hóa	1.385.756.269	1.579.426.836
Số dư đầu năm	1.579.426.836	991.704.966
Số dự phòng trích trong năm	-	795.475.190
Số dự phòng hoàn nhập trong năm	-	-
Số dự phòng sử dụng trong năm	193.670.567	207.753.320
Số dư cuối năm	1.385.756.269	1.579.426.836

20. Vốn chủ sở hữu**a. Bảng đối chiếu biến động của Vốn chủ sở hữu (xem chi tiết trang số 39)****b. Chi tiết vốn góp của chủ sở hữu**

	Tỷ lệ vốn góp	31/12/2021	01/01/2021
Cty CP QL và PT Bất động sản Conasi	7,43%	4.010.000.000	4.010.000.000
Cty TNHH MTV Quản lý nợ và Khai thác tài sản - Ngân hàng TMCP Việt Á	7,23%	3.900.000.000	3.900.000.000
Phạmová Hoang Anh	5,62%	3.031.000.000	3.031.000.000
Nguyễn Đức Cường	5,36%	2.893.010.000	4.393.010.000
Đặng Đình Hưng	5,15%	2.781.230.000	10.871.230.000
Các cổ đông khác	69,21%	37.344.610.000	27.754.610.000
Cộng	100,00%	53.959.850.000	53.959.850.000

BẢN THUYẾT MINH BÁO CÁO TÀI CHÍNH

Cho năm tài chính kết thúc ngày 31 tháng 12 năm 2021

Đơn vị tính: Đồng Việt Nam

	Năm 2021	Năm 2020
c. Các giao dịch về vốn với các chủ sở hữu và phân phối cổ tức, chia lợi nhuận		
Vốn đầu tư của chủ sở hữu	53.959.850.000	53.959.850.000
<i>Vốn góp đầu năm</i>	53.959.850.000	53.959.850.000
<i>Vốn góp cuối năm</i>	53.959.850.000	53.959.850.000
Cổ tức, lợi nhuận đã chia	Không có	Không có
d. Cổ phiếu	31/12/2021	01/01/2021
Số lượng cổ phiếu đăng ký phát hành	5.395.985	5.395.985
Số lượng cổ phiếu đã bán ra công chúng	5.395.985	5.395.985
<i>Cổ phiếu phổ thông</i>	5.395.985	5.395.985
Số lượng cổ phiếu đang lưu hành	5.395.985	5.395.985
<i>Cổ phiếu phổ thông</i>	5.395.985	5.395.985
Mệnh giá cổ phiếu đang lưu hành: đồng Việt Nam/cổ phiếu.	10.000	10.000
e. Các quỹ của doanh nghiệp	31/12/2021	01/01/2021
Quỹ đầu tư phát triển	8.408.263.977	8.408.263.977
Cộng	8.408.263.977	8.408.263.977

* Mục đích trích lập và sử dụng các quỹ của doanh nghiệp

Quỹ đầu tư phát triển được trích lập từ lợi nhuận sau thuế thu nhập doanh nghiệp và được sử dụng vào việc đầu tư mở rộng quy mô sản xuất, kinh doanh hoặc đầu tư chiều sâu của doanh nghiệp.

21. Các khoản mục ngoài Bảng cân đối kế toán

	31/12/2021	01/01/2021
	Giá trị	Giá trị
Nợ khó đòi đã xử lý		
Công nợ phải thu	7.510.014.274	7.510.014.274
Cộng	7.510.014.274	7.510.014.274

VI. THÔNG TIN BỔ SUNG CHO CÁC KHOẢN MỤC TRÌNH BÀY TRONG BÁO CÁO KẾT QUẢ HOẠT ĐỘNG KINH DOANH

	Năm 2021	Năm 2020
1. Doanh thu bán hàng và cung cấp dịch vụ		
Doanh thu		
Doanh thu bán hàng	43.888.580.437	157.942.683.645
Doanh thu cung cấp dịch vụ	615.410.000	31.974.180.400
Cộng	44.503.990.437	189.916.864.045

2. Các khoản giảm trừ doanh thu: không phát sinh.

BẢN THUYẾT MINH BÁO CÁO TÀI CHÍNH

Cho năm tài chính kết thúc ngày 31 tháng 12 năm 2021

Đơn vị tính: Đồng Việt Nam

	Năm 2021	Năm 2020
3. Doanh thu thuần về bán hàng và cung cấp dịch vụ		
Doanh thu thuần về bán hàng	43.888.580.437	157.942.683.645
Doanh thu thuần về cung cấp dịch vụ	615.410.000	31.974.180.400
Cộng	44.503.990.437	189.916.864.045
4. Giá vốn hàng bán		
Giá vốn bán hàng	41.657.708.788	179.044.870.524
Dự phòng/ (hoàn nhập) giảm giá hàng tồn kho	-	(6.029.150.936)
Cộng	41.657.708.788	173.015.719.588
5. Doanh thu hoạt động tài chính		
Lãi tiền gửi, tiền cho vay	32.510.385	471.874.831
Lãi chênh lệch tỷ giá đã thực hiện	152.056.157	192.425.272
Lãi chênh lệch tỷ giá do đánh giá lại	-	8.930.487
Cộng	184.566.542	673.230.590
6. Chi phí tài chính		
Lãi tiền vay	2.462.379.662	2.781.486.882
Lỗ chênh lệch tỷ giá đã thực hiện	28.148.985	28.406.927
Lỗ chênh lệch tỷ giá do đánh giá lại	23.163.450	-
Dự phòng tổn thất đầu tư vào công ty Con	9.278.381.219	3.839.173.306
Cộng	11.792.073.316	6.649.067.115
7. Chi phí bán hàng và chi phí quản lý doanh nghiệp		
a. Chi phí bán hàng		
Chi phí nhân viên	1.352.746.461	1.557.421.545
Chi phí hoa hồng, thưởng theo doanh thu	1.091.368.700	2.082.769.838
Chi phí dụng cụ, đồ dùng	83.175.956	107.686.600
Chi phí khấu hao TSCĐ và phân bổ CCDC	46.363.636	-
Chi phí dự phòng bảo hành	183.932.855	795.475.190
Chi phí dịch vụ mua ngoài	721.980.543	850.799.953
Cộng	3.479.568.151	5.394.153.126
b. Chi phí quản lý doanh nghiệp		
Chi phí nhân viên	2.125.649.773	1.830.252.993
Chi phí đồ dùng văn phòng	69.988.234	83.723.001
Chi phí khấu hao TSCĐ và phân bổ CCDC	-	46.102.066
Dự phòng phải thu khó đòi	(18.316.000)	921.414.882
Chi phí dịch vụ mua ngoài, bằng tiền khác	1.569.494.639	971.817.564
Cộng	3.746.816.646	3.853.310.506

BẢN THUYẾT MINH BÁO CÁO TÀI CHÍNH

Cho năm tài chính kết thúc ngày 31 tháng 12 năm 2021

Đơn vị tính: Đồng Việt Nam

	Năm 2021	Năm 2020
8. Thu nhập khác		
Thanh lý, nhượng bán TSCĐ	9.000.000	45.454.545
Các khoản khác	942.561	577.489.960
Cộng	9.942.561	622.944.505
9. Chi phí khác		
Các khoản bị phạt	642.944.000	921.178.126
Các khoản khác	7.000	296.778.661
Cộng	642.951.000	1.217.956.787
Thuyết minh hoạt động thanh lý tài sản		
Thu nhập từ thanh lý phương tiện vận tải	9.000.000	45.454.545
Giá trị còn lại của tài sản thanh lý	-	-
Lãi/(lỗ) từ thanh lý tài sản	9.000.000	45.454.545
10. Chi phí sản xuất, kinh doanh theo yếu tố		
Chi phí nguyên liệu, vật liệu	13.797.749.366	109.142.843.413
Chi phí nhân công	4.569.764.934	4.524.766.323
Chi phí khấu hao tài sản cố định	156.974.242	385.616.449
Chi phí dịch vụ mua ngoài	2.769.700.543	4.926.309.328
Chi phí khác bằng tiền	22.464.163.936	50.073.344.911
Cộng	43.758.353.021	169.052.880.424
11. Chi phí thuế thu nhập doanh nghiệp hiện hành		
1. Tổng lợi nhuận kế toán trước thuế	(16.620.618.361)	1.082.832.018
2. Các khoản điều chỉnh tăng, giảm lợi nhuận kế toán để xác định thu nhập chịu thuế thu nhập doanh nghiệp	12.365.395.881	6.526.695.135
- Các khoản điều chỉnh tăng	12.365.395.881	6.526.695.135
+ Chi phí chứng từ không hợp lệ	642.951.000	1.217.956.787
+ Dự phòng đầu tư công ty Con ở nước ngoài Thông tư 48	9.278.381.219	3.839.173.306
+ Dự phòng nợ phải thu khó đòi Thông tư 48	(18.316.000)	-
+ Chi phí lãi vay không được trừ (NĐ 132/2020/NĐ-CP)	2.462.379.662	1.469.565.042
3. Thu nhập chịu thuế năm hiện hành	(4.255.222.480)	-
Thu nhập chịu thuế từ hoạt động kinh doanh (1 + 2)	(4.255.222.480)	7.609.527.153
Chuyển lỗ các năm trước sang	-	(7.609.527.153)
4. Thuế suất thuế TNDN	20%	20%
5. Tổng chi phí thuế thu nhập doanh nghiệp hiện hành	-	-

BẢN THUYẾT MINH BÁO CÁO TÀI CHÍNH

Cho năm tài chính kết thúc ngày 31 tháng 12 năm 2021

Đơn vị tính: Đồng Việt Nam

12. Chi phí thuế thu nhập doanh nghiệp hoãn lại

Theo luật thuế Thu nhập doanh nghiệp hiện hành, khoản lỗ bất kỳ năm tính thuế nào được chuyển sang bù trừ vào thu nhập trong thời gian tối đa không quá 5 năm kể từ năm tiếp sau năm phát sinh lỗ và chênh lệch tạm thời có thể được khấu trừ không bị giới hạn về thời gian. Tài sản thuế thu nhập hoãn lại không được ghi nhận cho những khoản này vì Tổng Giám đốc đánh giá khả năng có thu nhập chịu thuế trong tương lai để sử dụng những lợi ích đó là chưa chắc chắn.

13. Mục tiêu và chính sách quản lý rủi ro tài chính

Các rủi ro chính từ công cụ tài chính bao gồm rủi ro thị trường, rủi ro tín dụng và rủi ro thanh khoản
Tổng Giám đốc xem xét và áp dụng các chính sách quản lý cho những rủi ro nói trên như sau:

13.1 Rủi ro thị trường

Rủi ro thị trường là rủi ro mà giá trị hợp lý của các luồng tiền trong tương lai của một công cụ tài chính sẽ biến động theo những thay đổi của giá thị trường. Rủi ro thị trường có ba loại rủi ro: rủi ro lãi suất, rủi ro tiền tệ và rủi ro về giá khác, chẳng hạn như rủi ro về giá cổ phần. Công cụ tài chính bị ảnh hưởng bởi rủi ro thị trường bao gồm các khoản vay và nợ, tiền gửi.

Các phân tích độ nhạy như được trình bày dưới đây liên quan đến tình hình tài chính của Công ty tại ngày 31 tháng 12 năm 2021 và ngày 31 tháng 12 năm 2020.

Các phân tích độ nhạy này đã được lập trên cơ sở giá trị các khoản nợ thuần, tỷ lệ giữa các khoản nợ có lãi suất cố định và các khoản nợ có lãi suất thả nổi và tỷ lệ tương quan giữa các công cụ tài chính có gốc ngoại tệ là không thay đổi

Khi tính toán các phân tích độ nhạy, Tổng Giám đốc giả định rằng độ nhạy của các công cụ nợ sẵn sàng để bán trên bảng cân đối kế toán và các khoản mục có liên quan trong báo cáo kết quả hoạt động kinh doanh bị ảnh hưởng bởi các thay đổi trong giả định về rủi ro thị trường tương ứng. Phép phân tích này được dựa trên các tài sản và nợ phải trả tài chính mà Công ty nắm giữ tại ngày 31 tháng 12 năm 2021 và ngày 31 tháng 12 năm 2020.

Rủi ro lãi suất

Rủi ro lãi suất là rủi ro mà giá trị hợp lý hoặc các luồng tiền trong tương lai của một công cụ tài chính sẽ biến động theo những thay đổi của lãi suất thị trường. Rủi ro thị trường do thay đổi lãi suất của Công ty chủ yếu liên quan đến khoản vay và nợ, tiền và các khoản tiền gửi ngắn hạn của Công ty.

Công ty quản lý rủi ro lãi suất bằng cách phân tích tình hình cạnh tranh trên thị trường để có được các lãi suất có lợi cho mục đích của Công ty và vẫn nằm trong giới hạn quản lý rủi ro của mình.

Độ nhạy đối với lãi suất

Độ nhạy của các (khoản vay và nợ, tiền và các khoản tiền gửi ngắn hạn) của Công ty đối với sự thay đổi có thể xảy ra ở mức độ hợp lý trong lãi suất được thể hiện như sau.

Với giả định là các biến số khác không thay đổi, các biến động trong lãi suất của các (khoản vay và nợ, tiền và các khoản tiền gửi ngắn hạn) với lãi suất thả nổi có ảnh hưởng đến lợi nhuận trước thuế của Công ty như sau:

BẢN THUYẾT MINH BÁO CÁO TÀI CHÍNH

Cho năm tài chính kết thúc ngày 31 tháng 12 năm 2021

Đơn vị tính: Đồng Việt Nam

13. Mục tiêu và chính sách quản lý rủi ro tài chính (Tiếp theo)

	Tăng/ giảm điểm cơ bản	Ảnh hưởng đến lợi nhuận trước thuế
Năm nay		
VND	-100	154.090.663
VND	+100	(154.090.663)
Năm trước		
VND	-200	205.950.665
VND	+200	(205.950.665)

Mức tăng/ giảm điểm cơ bản sử dụng để phân tích độ nhạy đối với lãi suất được giả định dựa trên các điều kiện có thể quan sát được của thị trường hiện tại. Các điều kiện này cho thấy mức biến động cao hơn không đáng kể so với các kỳ trước.

Rủi ro ngoại tệ

Rủi ro ngoại tệ là rủi ro mà giá trị hợp lý của các luồng tiền trong tương lai của một công cụ tài chính sẽ biến động theo những thay đổi của tỷ giá ngoại tệ. Công ty chịu rủi ro do sự thay đổi của tỷ giá hối đoái liên quan trực tiếp đến các hoạt động kinh doanh của công ty bằng các đơn vị tiền tệ khác Đồng Việt Nam.

Công ty quản lý rủi ro ngoại tệ bằng cách xem xét tình hình thị trường hiện hành và dự kiến khi Công ty lập kế hoạch cho các nghiệp vụ trong tương lai bằng ngoại tệ. Công ty không sử dụng bất kỳ công cụ tài chính phái sinh để phòng ngừa rủi ro ngoại tệ của mình.

Độ nhạy đối với ngoại tệ

Công ty không thực hiện phân tích độ nhạy đối với ngoại tệ vì rủi ro do thay đổi ngoại tệ tại ngày lập báo cáo tài chính là không đáng kể

13.2 Rủi ro tín dụng

Rủi ro tín dụng là rủi ro mà một bên tham gia trong một công cụ tài chính hoặc hợp đồng khách hàng không thực hiện các nghĩa vụ của mình, dẫn đến tổn thất về tài chính. Công ty có rủi ro tín dụng từ các hoạt động sản xuất kinh doanh của mình (chủ yếu đối với các khoản phải thu khách hàng) và từ hoạt động tài chính của mình, bao gồm tiền gửi ngân hàng.

Phải thu khách hàng

Công ty giảm thiểu rủi ro tín dụng bằng cách chỉ giao dịch với các đơn vị có khả năng tài chính tốt công ty thường xuyên theo dõi chặt chẽ nợ phải thu để đôn đốc thu hồi. Trên cơ sở này và khoản phải thu của Công ty liên quan đến nhiều khách hàng khác nhau nên rủi ro tín dụng không tập trung vào một khách hàng nhất định.

Tiền gửi ngân hàng

Công ty chủ yếu duy trì số tiền gửi tại các ngân hàng lớn có uy tín ở Việt Nam. Công ty nhận thấy mức độ tập trung rủi ro tín dụng đối với tiền gửi ngân hàng là thấp.

Tổng Giám đốc của Công ty đánh giá rằng hầu hết các tài sản tài chính đều trong hạn và không bị suy giảm vì các tài sản tài chính này đều liên quan đến các khách hàng có uy tín và có khả năng thanh toán tốt ngoại trừ các khoản phải thu quá hạn và bị suy giảm được trình bày trong bảng sau đây:

BẢN THUYẾT MINH BÁO CÁO TÀI CHÍNH

Cho năm tài chính kết thúc ngày 31 tháng 12 năm 2021

Đơn vị tính: Đồng Việt Nam

13. Mục tiêu và chính sách quản lý rủi ro tài chính (Tiếp theo)

Phải thu khách hàng	Không quá hạn		Quá hạn	
	Không bị suy giảm	Bị suy giảm	Không bị suy giảm	Bị suy giảm
31/12/2021				
Dưới 90 ngày	8.174.646.318	-	-	-
91-180 ngày	-	-	-	-
>181 ngày	-	-	-	42.419.405.259
Tổng cộng giá trị ghi sổ	8.174.646.318	-	-	42.419.405.259
Dự phòng giảm giá trị	-	-	-	(5.959.670.809)
Giá trị thuần	8.174.646.318	-	-	36.459.734.450
31/12/2020				
Dưới 90 ngày	63.191.705.653	-	-	-
91-180 ngày	-	-	-	-
>181 ngày	19.032.809.951	-	-	6.207.002.469
Tổng cộng giá trị ghi sổ	82.224.515.604	-	-	6.207.002.469
Dự phòng giảm giá trị	-	-	-	(5.977.986.809)
Giá trị thuần	82.224.515.604	-	-	229.015.660

13.3 Rủi ro thanh khoản

Rủi ro thanh khoản là rủi ro Công ty gặp khó khăn khi thực hiện các nghĩa vụ tài chính do thiếu vốn. Rủi ro thanh khoản của Công ty chủ yếu phát sinh từ việc các tài sản tài chính và nợ phải trả tài chính có các thời điểm đáo hạn lệch nhau.

Công ty giám sát rủi ro thanh khoản thông qua việc duy trì một lượng tiền mặt và các khoản tương đương tiền và các khoản vay ngân hàng ở mức mà Tổng Giám đốc cho là đủ để đáp ứng cho các hoạt động của Công ty và để giảm thiểu ảnh hưởng của những biến động về luồng tiền.

Bảng dưới đây tổng hợp thời hạn thanh toán của các khoản nợ phải trả tài chính của Công ty dựa trên các khoản thanh toán dự kiến theo hợp đồng theo cơ sở chưa được chiết khấu:

31/12/2021	Dưới 1 năm	Từ 1-5 năm	Trên 5 năm	Tổng cộng
Các khoản vay và nợ	16.215.000.000	-	-	16.215.000.000
Phải trả người bán	17.847.660.802	-	-	17.847.660.802
Các khoản phải trả, phải nộp ngắn hạn khác	1.993.965.654	-	-	1.993.965.654
Cộng	36.056.626.456	-	-	36.056.626.456

BẢN THUYẾT MINH BÁO CÁO TÀI CHÍNH

Cho năm tài chính kết thúc ngày 31 tháng 12 năm 2021

Đơn vị tính: Đồng Việt Nam

13. Mục tiêu và chính sách quản lý rủi ro tài chính (Tiếp theo)

01/01/2021	Dưới 1 năm	Từ 1-5 năm	Trên 5 năm	Tổng cộng
Các khoản vay và nợ	21.269.621.714	-	-	21.269.621.714
Phải trả người bán	35.178.581.310	-	-	35.178.581.310
Các khoản phải trả, phải nộp ngắn hạn khác	11.781.510.217	-	-	11.781.510.217
Cộng	68.229.713.241	-	-	68.229.713.241

Công ty có đủ khả năng tiếp cận các nguồn vốn và các khoản vay đến hạn thanh toán trong vòng 12 tháng có thể được tái tục với các bên cho vay hiện tại.

14. Tài sản tài chính và nợ phải trả tài chính: (Xem chi tiết trang số 40).

Giá trị hợp lý của các tài sản tài chính và nợ phải trả tài chính được phản ánh theo giá trị mà công cụ tài chính có thể chuyển đổi trong một giao dịch hiện tại giữa các bên tham gia, ngoại trừ trường hợp bắt buộc phải bán hoặc thanh lý.

Công ty sử dụng phương pháp và giả định sau đây được dùng để ước tính giá trị hợp lý:

Giá trị hợp lý của tiền mặt và tiền gửi ngắn hạn, các khoản phải thu khách hàng, các khoản phải trả người bán và nợ phải trả ngắn hạn khác tương đương với giá trị ghi sổ của các khoản mục này do những công cụ này có kỳ hạn ngắn.

Ngoại trừ các khoản đề cập ở trên, giá trị hợp lý của tài sản tài chính và nợ phải trả tài chính chưa được đánh giá và xác định một cách chính thức vào ngày 31 tháng 12 năm 2021 và 31 tháng 12 năm 2020. Tuy nhiên, Tổng Giám đốc Công ty đánh giá giá trị hợp lý của các tài sản tài chính và nợ phải trả tài chính này không có khác biệt trọng yếu so với giá trị ghi sổ vào ngày kết thúc năm tài chính.

VII. THÔNG TIN BỔ SUNG CHO CÁC KHOẢN MỤC TRÌNH BÀY TRONG BÁO CÁO LƯU CHUYÊN TIỀN TỆ**1. Số tiền đi vay thực thu trong năm**

	Năm 2021	Năm 2020
- Tiền thu từ đi vay theo kế ước thông thường	4.215.000.000	32.642.193.503

2. Số tiền đã thực trả gốc vay trong năm

	Năm 2021	Năm 2020
- Tiền trả nợ gốc vay theo kế ước thông thường	(9.269.621.714)	(30.706.025.368)

VIII. NHỮNG THÔNG TIN KHÁC**1. Các sự kiện phát sinh sau ngày kết thúc niên độ**

Không có các khoản nợ tiềm tàng, khoản cam kết nào xảy ra kể từ ngày kết thúc năm tài chính yêu cầu phải có các điều chỉnh hoặc thuyết minh trong các báo cáo tài chính.

2. Những khoản nợ tiềm tàng, khoản cam kết và những thông tin tài chính khác

Không có các khoản nợ tiềm tàng, khoản cam kết nào xảy ra trọng yếu đáng kể, kể từ ngày kết thúc năm tài chính yêu cầu phải có các điều chỉnh hoặc thuyết minh trong các báo cáo tài chính.

BẢN THUYẾT MINH BÁO CÁO TÀI CHÍNH

Cho năm tài chính kết thúc ngày 31 tháng 12 năm 2021

Đơn vị tính: Đồng Việt Nam

3. Giao dịch với các bên liên quan

Các giao dịch trọng yếu và số dư với các bên liên quan trong năm như sau:

Bên liên quan	Mối quan hệ	Tính chất giao dịch	Nội dung	Phải thu (phải trả)
			Số dư đầu năm	(2.358.791.577)
		Phải trả công ty con tiền gia công	Phát sinh tăng	2.734.000.000
			Phát sinh giảm	1.954.000.000
			Số dư cuối năm	(3.138.791.577)
			Số dư đầu năm	2.743.792.900
Công ty TNHH MTV Máy phát điện An Tâm	Công ty con	Phải thu bán máy cho công ty con	Phát sinh tăng	-
			Phát sinh giảm	-
			Số dư cuối năm	2.743.792.900
			Số dư đầu năm	(1.267.772.778)
		Phải trả khác	Phát sinh tăng	-
			Phát sinh giảm	213.592.299
			Số dư cuối năm	(1.054.180.479)
			Số dư đầu năm	(1.500.000.000)
Nguyễn Văn Nhân	Giám đốc công ty con	Cho công ty mượn tiền	Phát sinh tăng	-
			Phát sinh giảm	1.500.000.000
			Số dư cuối năm	-
Thành viên chủ chốt	Mối quan hệ	Tính chất giao dịch	Nội dung	Số tiền
Đặng Đình Hưng	Chủ tịch HĐQT	Lương, thưởng	Phát sinh trong năm	774.478.000
Phùng Minh Tuấn	Thành viên HĐQT	Thù lao	Phát sinh trong năm	4.000.000
Nguyễn Quang Trung	Thành viên HĐQT	Thù lao	Phát sinh trong năm	24.000.000
Phan Vũ Minh Nhẫn	Thành viên HĐQT	Thù lao	Phát sinh trong năm	20.000.000

BẢN THUYẾT MINH BÁO CÁO TÀI CHÍNH

Cho năm tài chính kết thúc ngày 31 tháng 12 năm 2021

Đơn vị tính: Đồng Việt Nam

4. Thông tin về hoạt động liên tục: Công ty vẫn tiếp tục hoạt động trong tương lai.

Khoản lỗ lũy kế của công ty đến ngày 31 tháng 12 năm 2021 là 41.767.187.090 VND, khoản lỗ này đã chiếm 77% trên vốn đầu tư của chủ sở hữu thể hiện tình hình hoạt động tài chính của Công ty vẫn chưa được thuận lợi. Tuy nhiên, Tổng Giám đốc đã có những đánh giá về khả năng tiếp tục hoạt động của Công ty và đưa ra các kế hoạch duy trì và phát triển hoạt động của công ty như sau:

- Công ty chủ trương tiết kiệm chi phí tối đa, mở rộng kênh bán hàng để tăng doanh thu và có lãi từ hoạt động kinh doanh. Trong năm 2022, công ty sẽ tăng cường hợp tác các đối tác lớn trong nước về công nghệ thông tin và viễn thông.

- Công ty liên tục giảm nợ vay, cơ cấu danh mục hàng tồn kho, tăng cường thu trước tiền từ khách hàng đặt hàng cải thiện tình hình tài chính và giảm sử dụng vốn vay.

Hội đồng quản trị và Tổng Giám đốc, tin rằng các đánh giá trên là đúng đắn, các kế hoạch được đưa ra là khả thi và Công ty vẫn tiếp tục các hoạt động kinh doanh bình thường trong tương lai.

Người lập biểu

Nguyễn Thị Toàn

Kế toán trưởng

Dương Thị Phương Thảo

Bình Dương, ngày 28 tháng 04 năm 2022

Tổng Giám đốc



Đặng Đình Hưng

BẢN THUYẾT MINH BÁO CÁO TÀI CHÍNH

Cho năm tài chính kết thúc ngày 31 tháng 12 năm 2021

Đơn vị tính: Đồng Việt Nam

V.2. Các khoản đầu tư tài chính

Đầu tư góp vốn vào đơn vị khác	31/12/2021			01/01/2021		
	Giá gốc	Dự phòng	Giá trị hợp lý	Giá gốc	Dự phòng	Giá trị hợp lý
Đầu tư vào công ty con						
Đầu tư vào Cty TNHH MTV Máy Phát Điện An Tâm	4.000.000.000	-	4.000.000.000	4.000.000.000	-	4.000.000.000
Công ty TNHH Nhà Máy Điện Sinh Khôi Tonlebet	67.116.203.358	(64.974.307.940)	2.141.895.418	67.116.203.358	(55.695.926.721)	11.420.276.637
Cộng	71.116.203.358	(64.974.307.940)	6.141.895.418	71.116.203.358	(55.695.926.721)	15.420.276.637

Tóm tắt tình hình hoạt động của các công ty con trong năm:

- Công ty Cổ Phần Cơ Điện Dzĩ An tiến hành góp vốn đầu tư 100% (mua lại) vào Cty TNHH MTV Chế tạo máy An Tâm năm 2012, nay đổi tên thành Công ty TNHH MTV Máy phát điện An Tâm. Kết quả hoạt động kinh doanh năm 2021 có lãi. Lợi nhuận sau thuế lũy kế dương.
- Công ty Cổ phần Cơ Điện Dzĩ An tiến hành góp vốn đầu tư 100% vào Công ty TNHH MTV Nhà Máy Điện Sinh Khôi Tonlebet - đã đi vào hoạt động năm 2011. Kết quả hoạt động của Công ty có lỗ liên tiếp các năm và lỗ lũy kế đến 31/12/2021 là 2.849.125,54 USD. Quá trình vận hành nhà máy điện sinh khối bị lỗi kỹ thuật nên công ty không thể sản xuất điện theo như kế hoạch ban đầu. Trong khi sản xuất chi phí nguyên liệu tăng, chi phí vận hành nhà máy phát sinh rất lớn dẫn đến từ khi bắt đầu hoạt động sản xuất đến nay Công ty lỗ ngoài kế hoạch. Công ty có các dấu hiệu ảnh hưởng đến hoạt động liên tục do thường xuyên trễ hạn thanh toán các khoản nợ đến hạn, nhà máy không hoạt động đúng công suất thiết kế và thua lỗ liên tiếp qua các năm. Hiện nay, Công ty TNHH MTV Nhà Máy Điện Sinh Khôi Tonlebet đang ngừng sản xuất và đang xem xét phương án chuyển nhượng dự án.

Tại ngày báo cáo, Công ty chưa xác định được giá trị hợp lý của các khoản đầu tư này để thuyết minh trong báo cáo tài chính bởi vì không có giá niêm yết trên thị trường và Chuẩn mực kế toán Việt Nam, Chế độ Kế toán Doanh nghiệp Việt Nam hiện chưa có hướng dẫn về cách tính giá trị hợp lý sử dụng các kỹ thuật định giá. Giá trị hợp lý được ghi nhận theo giá trị ghi sổ có điều chỉnh dự phòng tổn thất đầu tư và thuyết minh đầy đủ tình hình hoạt động các khoản đầu tư.



BẢN THUYẾT MINH BÁO CÁO TÀI CHÍNH

Cho năm tài chính kết thúc ngày 31 tháng 12 năm 2021

Đơn vị tính: Đồng Việt Nam

V.6. Nợ xấu	31/12/2021				01/01/2021			
	Giá gốc	Giá trị có thể thu hồi	Trích lập dự phòng	Đối tượng nợ	Giá gốc	Giá trị có thể thu hồi	Trích lập dự phòng	Đối tượng nợ
- Tổng giá trị các khoản phải thu quá hạn thanh toán hoặc chưa quá hạn nhưng khó có khả năng thu hồi								
Công Ty Cổ Phần Máy Phát Điện Vietgen24H	8.087.755.205	8.087.755.205	-	Dưới 1 năm				
Cty TNHH Kỹ Thuật Và Dịch Vụ Quang Thanh	10.945.054.746	10.945.054.746	-	Dưới 1 năm				
Phạm Thanh Hà	3.164.732.868	3.164.732.868	-	Dưới 1 năm				
Trần Công Phú	6.161.949.740	6.161.949.740	-	Dưới 1 năm				
Trịnh Văn Dung	5.097.450.974	5.097.450.974	-	Dưới 1 năm				
Đối tượng khác	11.368.138.109	3.002.790.917	(8.365.347.192)	Trên 2 năm	8.398.899.952	15.236.760	(8.383.663.192)	Trên 2 năm
Tổng	44.825.081.642	36.459.734.450	(8.365.347.192)		8.398.899.952	15.236.760	(8.383.663.192)	

BẢN THUYẾT MINH BÁO CÁO TÀI CHÍNH

Cho năm tài chính kết thúc ngày 31 tháng 12 năm 2021

Đơn vị tính: Đồng Việt Nam

V.20. Vốn chủ sở hữu**a. Bảng đối chiếu biến động của Vốn chủ sở hữu**

Khoản mục	Vốn góp của chủ sở hữu	Thặng dư vốn cổ phần	Quỹ đầu tư phát triển	Lợi nhuận sau thuế chưa phân phối	Cộng
Số dư đầu năm trước	53.959.850.000	16.090.726.000	8.408.263.977	(26.229.400.747)	52.229.439.230
Lợi nhuận năm trước	-	-	-	1.082.832.018	1.082.832.018
Số dư cuối năm trước	53.959.850.000	16.090.726.000	8.408.263.977	(25.146.568.729)	53.312.271.248
Số dư đầu năm này	53.959.850.000	16.090.726.000	8.408.263.977	(25.146.568.729)	53.312.271.248
Lợi nhuận năm nay	-	-	-	(16.620.618.361)	(16.620.618.361)
Số dư cuối năm nay	53.959.850.000	16.090.726.000	8.408.263.977	(41.767.187.090)	36.691.652.887

BẢN THUYẾT MINH BÁO CÁO TÀI CHÍNH

Cho năm tài chính kết thúc ngày 31 tháng 12 năm 2021

Đơn vị tính: Đồng Việt Nam

VI.14 Tài sản tài chính và nợ phải trả tài chính:

Bảng dưới đây trình bày giá trị ghi sổ và giá trị hợp lý của các công cụ tài chính được trình bày trong báo cáo tài chính của Công ty.

	Giá trị ghi sổ				Giá trị hợp lý	
	31/12/2021		31/12/2020		31/12/2021	31/12/2020
	Giá trị	Dự phòng	Giá trị	Dự phòng	Giá trị	Giá trị
Tài sản tài chính						
- Phải thu khách hàng	50.594.051.577	(5.959.670.809)	69.398.708.122	(5.977.986.809)	44.634.380.768	63.420.721.313
- Phải thu khác	2.410.384.358	-	2.844.858.693	-	2.410.384.358	2.844.858.693
- Tiền và các khoản tương đương tiền	805.933.697	-	674.555.238	-	805.933.697	674.555.238
TỔNG CỘNG	53.810.369.632	(5.959.670.809)	72.918.122.053	(5.977.986.809)	47.850.698.823	66.940.135.244
Nợ phải trả tài chính						
- Vay và nợ	16.215.000.000	-	21.269.621.714	-	16.215.000.000	21.269.621.714
- Phải trả người bán	17.847.660.802	-	35.178.581.310	-	17.847.660.802	35.178.581.310
- Phải trả khác	1.993.965.654	-	11.781.510.217	-	1.993.965.654	11.781.510.217
TỔNG CỘNG	36.056.626.456	-	68.229.713.241	-	36.056.626.456	68.229.713.241



Please contact us by the following addresses

**Ho Chi Minh City
Head office**

📍 No 389A Dien Bien Phu, Ward 4
Dist. 3, Ho Chi Minh City
☎ (+84.28) 3832 9129 (10 lines) 📠 (+84.28) 3834 2957
🌐 www.aisc.com.vn ✉ info@aisc.com.vn

**Da Nang City
Branch**

📍 No 350 Hai Phong, Chinh Gian Ward
Thanh Khe Dist., Da Nang City

**Ha Noi City
Branch**

📍 Floor 6, No 36 Hoa Binh 4, Minh Khai Ward
Hai Ba Trung Dist., Ha Noi City
☎ (+84.24) 3782 0045 📠 (+84.24) 3782 0048
🌐 www.aisc.com.vn ✉ hanoi@aisc.com.vn

**Can Tho City
Representative office**

📍 Room 9019, No A200 Nguyen Hien, An Khanh Ward
Ninh Kieu Dist., Can Tho City