



**CÔNG TY CỔ PHẦN
KỸ THUẬT XÂY DỰNG PHÚ NHUẬN**

**CỘNG HÒA XÃ HỘI CHỦ NGHĨA VIỆT NAM
Độc lập - Tự do - Hạnh phúc**

Số: 20/KTXD

Tp.HCM, ngày 04 tháng 04 năm 2022

CÔNG BỐ THÔNG TIN

Kính gửi: - Ủy ban Chứng khoán Nhà nước;
- Sở Giao dịch Chứng khoán Hà Nội.

- Tên tổ chức : **CÔNG TY CỔ PHẦN KỸ THUẬT XÂY DỰNG PHÚ NHUẬN**
- Mã chứng khoán : PNT
- Trụ sở chính : Lầu 2, Lô C Cao ốc Pntechcons, Số 48 đường Hoa Sứ, Phường 7, Quận Phú Nhuận, Thành phố Hồ Chí Minh.
- Điện thoại : (028) 3517 3674 / 3517 3675 Fax: (028) 3517 2490
- Người thực hiện công bố thông tin: Ông **NGÔ NHƯ HÙNG**
- Chức vụ : Người đại diện theo Pháp luật.

Loại thông tin công bố: định kỳ bất thường 24h theo yêu cầu

❖ **Nội dung thông tin công bố:**

Công ty Cổ phần Kỹ thuật Xây dựng Phú Nhuận công bố thông tin Báo cáo thường niên năm 2021 của Công ty (*chi tiết vui lòng xem tài liệu đính kèm*).

Thông tin này đã được công bố trên trang thông tin điện tử của Công ty vào ngày 04/04/2022 tại đường dẫn: <http://pntc.vn>

Tôi cam kết các thông tin công bố trên đây là đúng sự thật và hoàn toàn chịu trách nhiệm trước pháp luật về nội dung các thông tin đã công bố.

- ❖ **Tài liệu đính kèm:**
- Báo cáo thường niên năm 2021 của Công ty.

**ĐẠI DIỆN PHÁP LUẬT
TỔNG GIÁM ĐỐC**



Ngô Như Hùng



BÁO CÁO THƯỜNG NIÊN

Tên Công ty đại chúng: Công ty Cổ phần Kỹ thuật Xây dựng Phú Nhuận (PNT)
Năm báo cáo: 2021

Kính gửi: - Ủy ban chứng khoán Nhà nước
- Sở Giao dịch chứng khoán Hà Nội
- Quý Cổ đông Công ty Cổ phần KTXD Phú Nhuận

I. Thông tin chung

1. Thông tin khái quát:

- Tên giao dịch : Công ty Cổ phần Kỹ thuật Xây dựng Phú Nhuận.
- Giấy chứng nhận ĐKDN số : 0300428854
- Vốn điều lệ : 92.828.020.000 đồng.
- Vốn đầu tư của chủ sở hữu : 92.828.020.000 đồng.
- Địa chỉ : Lầu 2 lô C cao ốc PNTechcons số 48 đường Hoa Sứ, phường 7, quận Phú Nhuận, Tp.HCM.
- Số điện thoại : (028) 3517 3674 / 3517 3675
- Số fax : (028) 3517 2490
- Website : <http://pntc.vn>
- Mã cổ phiếu : PNT
- Sàn giao dịch : UPCOM

Quá trình hình thành và phát triển: Công ty Cổ phần Kỹ thuật Xây dựng Phú Nhuận (PNTechcons JSC) tiền thân là DNNN Công ty Kỹ thuật Xây dựng quận Phú Nhuận. Với lịch sử hơn 20 năm hình thành và phát triển, Công ty được xem là một trong những đơn vị chuyên đầu tư và kinh doanh các dự án bất động sản; đồng thời mở rộng các lĩnh vực hoạt động khác như: thiết kế, thi công xây lắp và hoạt động giao dịch BĐS.

Các giai đoạn hình thành và phát triển của Công ty Cổ phần Kỹ thuật Xây dựng Phú Nhuận:

• Trung tâm Dịch vụ Kỹ thuật Xây dựng quận Phú Nhuận (1989-1993):

Năm 1989, Trung tâm Dịch vụ Kỹ thuật Xây dựng Quận Phú Nhuận được thành lập đánh dấu giai đoạn khởi đầu của đơn vị sự nghiệp (*Ban Quản lý dự án Quận Phú Nhuận*) chuyển sang làm kinh tế theo Quyết định số 06/QĐ-UB ngày 01/01/1989 của UBND Quận Phú Nhuận

Chức năng: Thiết kế và thi công xây lắp các công trình dân dụng và công nghiệp, kinh doanh nhà.

Công trình tiêu biểu:

- + Xây dựng, cải tạo Xí nghiệp in Quận Phú Nhuận
- + Xây dựng khu nhà ở dọc đường Hồ Văn Huê P.9 Q.PN.

- **DNNN Công ty Kỹ thuật xây dựng Quận Phú Nhuận (1993-2005):**

Từ 1993, Công ty Kỹ thuật xây dựng Quận Phú Nhuận trực thuộc UBND Q. Phú Nhuận được thành lập theo quyết định 71/QĐ-UB ngày 09/3/1993 của UBND Tp. HCM (thực hiện nghị định 388/HĐBT ngày 20/11/1991 của HĐBT về việc thành lập và giải thể DNNN để phù hợp với yêu cầu phát triển của đơn vị).

Tháng 12/1997 Công ty Kỹ thuật Xây dựng Quận Phú Nhuận trở thành thành viên của Tổng Công ty Xây dựng Sài Gòn theo quyết định số 621/QĐ-UB-KT ngày 31/12/1996 của UBND Tp. HCM (thực hiện quyết định 90/TTG ngày 07/3/1994 của Chính phủ về việc sắp xếp lại DNNN theo mô hình Tổng Công ty).

Chức năng: Tư vấn thiết kế xây dựng, thiết kế quy hoạch, lập dự án đầu tư, thi công xây lắp công trình dân dụng và công nghiệp, trang trí nội thất, kinh doanh nhà, sản xuất và kinh doanh vật liệu xây dựng

Dự án, công trình tiêu biểu:

1. Dự án Khu dân cư Rạch Miễu
2. Dự án đường Phan Xích Long
3. Khu 139 Nguyễn Đình Chính
4. Khu nhà ở Hồ văn Huê
5. Chung cư Trần Kế Xương
6. Trung tâm dạy nghề Quận Phú Nhuận
7. Hồ bơi Chi Lăng
8. Nhà hàng Phú Nhuận

- **Công ty Cổ phần Kỹ thuật Xây dựng Phú Nhuận (từ 09/2005 đến nay):**

Thực hiện chủ trương cổ phần hóa DNNN, Công ty Kỹ thuật Xây dựng Quận Phú Nhuận được chuyển đổi thành Công ty Cổ phần Kỹ thuật Xây dựng Phú Nhuận hoạt động theo Giấy Chứng nhận ĐKKD số 4103003847 ngày 19/9/2005 do Sở KH-ĐT cấp.

Ngành nghề hoạt động: đầu tư dự án, thi công xây lắp công trình dân dụng và công nghiệp, tư vấn thiết kế, trang trí nội ngoại thất, kinh doanh bất động sản, sản giao dịch bất động sản, sản xuất kinh doanh vật liệu xây dựng.

Các Dự án, Công trình tiêu biểu:

1. Dự án Cao ốc PN-TECHCONS (18 tầng)
2. Dự án Khu dân cư Phú Hữu
3. Dự án Khu dân cư Thới An
4. Dự án Khu dân cư Gò Trang
5. Dự án Khu Nghỉ dưỡng Cần Giờ
6. Dự án Nhà VP 127 Trần Huy Liệu
7. Thi công xây dựng Nhà Văn phòng đa chức năng 199 Điện Biên Phủ
8. Thi công xây dựng Khu Chung cư 18 tầng Thái An
9. Thi công xây dựng nhà xưởng Công ty Nam Quang-KCN Tây Bắc Củ Chi
10. Thi công xây dựng cao ốc SCB 242 Cống Quỳnh
11. Thi công xây dựng Becamex Office Tower tại Bình Dương
12. Nhà xưởng Đại Đô diện tích 7.800m².
13. Hai tầng hầm cao ốc Central Plaza diện tích trên 5.000 m².

14. Khu dân cư Villa Park: 40 căn villa cao cấp.
15. Nhà hàng tiệc cưới BMC Hà Tĩnh.
16. Chung cư tái định cư Bình Khánh, quy mô 1 hầm, 25 lầu, phục vụ dự án Thủ thiêm của Thành phố.
17. Các công trình nhỏ, nhà phố khác, ...
 - Các sự kiện khác: Không

2. Ngành nghề và địa bàn kinh doanh:

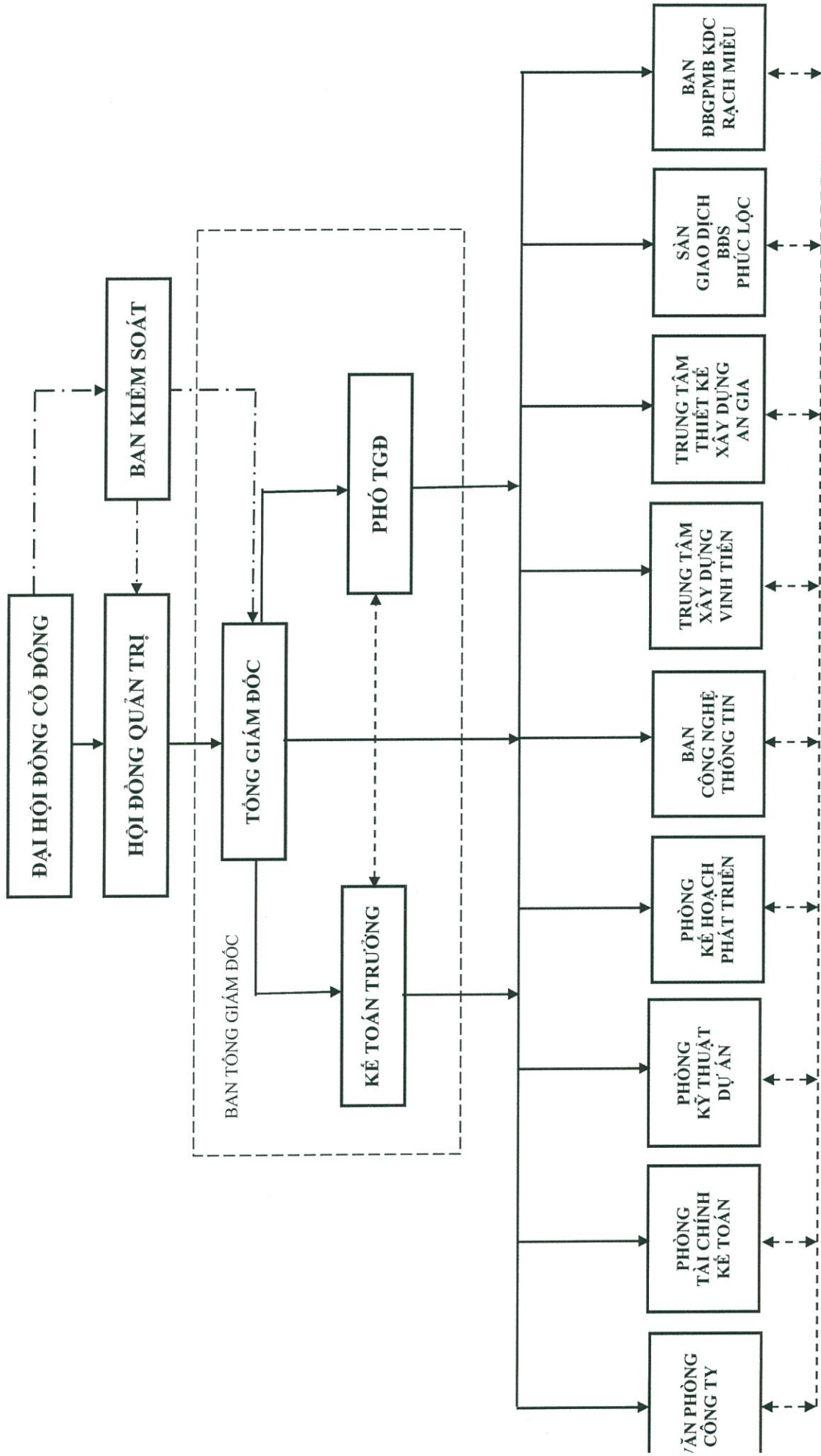
– Ngành nghề kinh doanh chính: Kinh doanh bất động sản, quyền sử dụng đất thuộc chủ sở hữu, chủ sử dụng hoặc đi thuê. Cụ thể: Kinh doanh nhà; Đầu tư, xây dựng, kinh doanh cơ sở hạ tầng khu đô thị, khu dân cư, khu công nghiệp; Kinh doanh khu thương mại; Cho thuê văn phòng, nhà xưởng, kho bãi, ... Và một số ngành nghề kinh doanh khác theo Giấy chứng nhận đăng ký doanh nghiệp của Công ty.

– Địa bàn kinh doanh: Thành phố Hồ Chí Minh và các tỉnh lân cận như Đồng Nai, Phan Thiết...

3. Thông tin về mô hình quản trị, tổ chức kinh doanh và bộ máy quản lý:

- Cơ cấu bộ máy quản lý:

SƠ ĐỒ TỔ CHỨC CÔNG TY CỔ PHẦN KỸ THUẬT XÂY DỰNG PHÚ NHUẬN



Ghi chú:
 - · · · · · → Quan hệ kiểm soát
 - - - - - ↔ Quan hệ phối hợp
 ————— → Quan hệ chỉ đạo

- **Các Chi nhánh của Công ty:**
 - a. Trung tâm Xây dựng Vinh Tiến**
 - Lĩnh vực hoạt động chính: thi công công trình.
 - Địa chỉ: Lầu 02, lô C, cao ốc PNTECHCONS, số 48, đường Hoa Sứ, phường 7, quận Phú Nhuận, Thành phố Hồ Chí Minh.
 - Hiện đã tạm ngưng hoạt động chi nhánh từ 2016.
 - b. Trung tâm Thiết kế An Gia**
 - Lĩnh vực hoạt động chính: thiết kế công trình.
 - Địa chỉ: Lầu 02, lô C, cao ốc Pntechcons, số 48, đường Hoa Sứ, phường 7, quận Phú Nhuận, Thành phố Hồ Chí Minh.
 - c. Sàn giao dịch Bất động sản Phúc Lộc**
 - Lĩnh vực hoạt động chính: kinh doanh, môi giới BĐS và quản lý chung cư.
 - Địa chỉ: Lầu 02, lô C, cao ốc PNtechcons, số 48, đường Hoa Sứ, phường 7, quận Phú Nhuận, Thành phố Hồ Chí Minh.
 - Hiện đã ngưng hoạt động.
- 4. Định hướng phát triển:**
 - Các mục tiêu chủ yếu của Công ty:
 - + Tiếp tục thực hiện theo định hướng kinh doanh: tăng cường tìm kiếm các mặt bằng để phân lô tách thửa ngắn hạn.
 - + Tập trung tháo gỡ dần các vướng mắc về pháp lý tồn đọng, phối hợp các đơn vị hợp tác giải quyết các vướng mắc của các dự án hợp tác.
 - + Kinh doanh ngắn hạn các sản phẩm bất động sản thứ cấp.
 - + Tổ chức quản lý và khai thác hiệu quả các bất động sản đang cho thuê.
 - + Tập trung thu hồi công nợ khó đòi.
 - + Tái cơ cấu bộ máy, giảm lao động, tăng hiệu suất lao động.
 - + Tiếp tục tìm kiếm các lĩnh vực kinh doanh mới...
 - Chiến lược phát triển trung và dài hạn:
 - + Tích tụ dần đất nông nghiệp tại các khu vực có đôn bẫy hạ tầng, tích tụ tài chính dài hạn để triển khai đầu tư thực hiện các dự án bất động sản theo sát nhu cầu của thị trường.
 - Các mục tiêu phát triển bền vững (*môi trường, xã hội và cộng đồng*) và chương trình chính liên quan đến ngắn hạn và trung hạn của Công ty:
 - + Phát triển Công ty ngày càng bền vững và luôn đảm bảo không làm ảnh hưởng đến các yếu tố về môi trường, xã hội và cộng đồng.
- 5. Các rủi ro ảnh hưởng đến hoạt động SX-KD của Công ty:**
 - Ảnh hưởng nặng nề của dịch bệnh Covid 19.
 - Các thủ tục pháp lý của các cơ quan Nhà nước trong việc hoàn thành công tác quyết toán chuyên thể tại thời điểm cổ phần hóa 19/09/2005 của Công ty.
 - Các thủ tục về thuế, phí...

II. Tình hình hoạt động trong năm 2021:

1. Tình hình hoạt động sản xuất kinh doanh:

– Kết quả hoạt động sản xuất kinh doanh trong năm 2021:

STT	CÁC CHỈ TIÊU	ĐVT	KẾ HOẠCH NĂM 2021	THỰC HIỆN NĂM 2021	TỶ LỆ TH/KH
1	Doanh thu	Tr. đồng	70.000	31.060	44,37%
2	Lợi nhuận sau thuế	Tr. đồng	12.000	6.855	57,13%
3	Cổ tức	%	Tối thiểu 5%	Dự kiến 7%	140%
4	Tổng số lao động bình quân (người)				29
5	Thu nhập bình quân (triệu đồng/người)				15,828

– Tình hình thực hiện so với kế hoạch:

+ Doanh thu: Không đạt do ảnh hưởng bởi dịch bệnh covid 19 tới tình hình thị trường bất động sản năm 2021.

+ Cổ tức: vượt 140% so với kế hoạch.

2. Tổ chức và nhân sự:

STT	HỌ VÀ TÊN	CHỨC VỤ	SỞ HỮU CỔ PHIẾU
1	Ngô Như Hùng	Tổng Giám đốc, TV. HĐQT	929.931 (trong đó đại diện vốn Tổng Công ty XD Sài Gòn TNHH MTV là: 928.227)
2	Nghiêm Bá Bích	Phó Tổng Giám đốc	80.501
3	Huỳnh Thị Hoàng Yến	Kế toán Trưởng	
4	Lê Khắc Yên	TP.KH-PT, Thư ký Công ty	3.180
5	Nguyễn Tấn Bình	PP. Kế hoạch – Phát triển	81.206
6	Ngô Minh Khôi	PP. Kế hoạch – Phát triển	
7	Đỗ Quý Nhật Quang	TP. KT-DA, TV.BKS	102.800
8	Hà Xuân Lan	PP. Kỹ thuật Dự án	
9	Nguyễn Thị Dữ Thư	PP. Kỹ thuật Dự án	4.076
10	Dương Thị Thanh Huyền	Phó Chánh Văn phòng	
11	Văn Bá Duy An	Trưởng Ban CNTT	75.911

– Những thay đổi trong ban điều hành: Không có.

– Số lượng người lao động bình quân : 29 người.

3. Tình hình đầu tư, tình hình thực hiện các dự án:

a) Các khoản đầu tư lớn:

- **Dự án do Công ty làm chủ đầu tư:**

- Dự án Khu dân cư (KDC) Rạch Miễu:

- + Hạ tầng chung: Công ty đang đề nghị điều chỉnh ranh tại Sở QHKT để kết thúc dự án.

- + Dự án “Trường trung học cơ sở Cầu Kiệu”: Ngày 06/01/2020 UBND Thành phố có văn bản số 39/UBND-DA về việc thu hồi số tiền nộp vào ngân sách thành phố đối với trách nhiệm của Công ty Cổ phần Kỹ thuật Xây dựng Phú Nhuận trong việc đầu tư xây dựng trường THCS Cầu Kiệu, trong đó Công ty phải nộp khoảng 39,87 tỷ đồng đối với trách nhiệm Chủ đầu tư trong việc thực hiện dự án, Công ty đã có văn bản phản hồi gửi UBND Thành phố, đơn vị kiểm toán Nhà nước và Ban chỉ đạo Cổ phần hóa Tổng Công ty Xây dựng Sài Gòn - TNHH Một thành viên... để xin làm rõ về cơ sở pháp lý xác định số tiền thu hồi tăng thêm đó có phải thuộc trách nhiệm của công ty cổ phần.

- **Dự án hợp tác đầu tư:**

- Dự án “Khu nhà ở Kinh doanh” tại phường Phú Hữu, quận 9 (*hợp tác với DNTN Anh Dũng*): Công ty đang cùng Chủ đầu tư tìm hướng tháo gỡ để thực hiện dự án (*mở đường vào dự án, thực hiện tiếp các hạng mục xây dựng hạ tầng, ...*).

- Dự án “Đầu tư xây dựng Khu nhà ở Thới An” tại phường Thới An, quận 12 (*hợp tác với Công ty CP Địa ốc Sài Gòn - Gia Định*): Công ty đã làm việc với Chủ đầu tư về kế hoạch thực hiện những hạng mục tiếp theo của dự án. Hiện Công ty đang rà soát lại các hợp đồng hợp tác, phụ lục hợp đồng và các hạng mục khoán gọn đã ký với Chủ đầu tư để có phương án đảm bảo quyền lợi cho khách hàng của Công ty.

b) Các công ty con:

- Trung tâm Xây dựng Vinh Tiến: tạm ngưng hoạt động chi nhánh từ 2016.

- Sàn giao dịch Bất động sản Phúc Lộc: tạm ngưng hoạt động chi nhánh từ 2016.

- Trung tâm Thiết kế An Gia: Thực hiện công tác thiết kế các công trình từ những hợp đồng đã ký trong các năm trước.

4. Tình hình tài chính:

a) Tình hình tài chính:

Chỉ tiêu	Năm 2020	Năm 2021	% tăng giảm
<i>* Đối với tổ chức không phải là tổ chức tín dụng và tổ chức tài chính phi ngân hàng:</i>			
Tổng giá trị tài sản/ <i>Total asset</i>	231.961.992.202	229.463.513.958	-1,08%
Doanh thu thuần/ <i>Net revenue</i>	34.326.481.976	29.488.576.364	-14,09%
Lợi nhuận từ hoạt động kinh doanh/ <i>Profit from business activities</i>	(123.569.031)	6.210.728.360	
Lợi nhuận khác/ <i>Other profits</i>	572.541.646	1.556.295.876	171,82%
Lợi nhuận trước thuế/ <i>Profit before tax</i>	448.972.615	7.767.027.236	1.629,96%
Lợi nhuận sau thuế/ <i>Profit after tax</i>	448.972.615	6.854.988.596	1.426,82%
Tỷ lệ lợi nhuận trả cổ tức/ <i>Payout ratio</i>	5%	7%	140%

- Các chỉ tiêu khác: Không
b) Các chỉ tiêu tài chính chủ yếu:

Chỉ tiêu	Năm 2020	Năm 2021	Ghi chú
<i>1. Chỉ tiêu về khả năng thanh toán/ Solvency ratio</i>			
+ Hệ số thanh toán ngắn hạn/ <i>Current ratio</i> : Tài sản ngắn hạn/Nợ ngắn hạn (<i>Short term Asset/Short term debt</i>)	4,08	4,57	
+ Hệ số thanh toán nhanh/ <i>Quick ratio</i> : Tài sản ngắn hạn - Hàng tồn kho/ Nợ ngắn hạn <i>Short term Asset - Inventories</i> <i>Short term Debt</i>	2,30	2,73	
<i>2. Chỉ tiêu về cơ cấu vốn/capital structure Ratio</i>			
+ Hệ số Nợ/Tổng tài sản (<i>Debt/Total assets ratio</i>)	41,10	39,52	
+ Hệ số Nợ/vốn chủ sở hữu (<i>Debt/Owner's Equity ratio</i>)	69,79	65,33	
<i>3. Chỉ tiêu về năng lực hoạt động/ Operation capability Ratio</i>			
+ Vòng quay hàng tồn kho/ <i>Inventory turnover</i> : Giá vốn hàng bán/Hàng tồn kho bình quân (<i>Cost of goods sold/Average inventory</i>)	0,22	0,12	
+ Vòng quay tổng tài sản/ <i>Total asset turnover</i> : Doanh thu thuần/Tổng tài sản bình quân (<i>Net revenue/ Average Total Assets</i>)	0,14	0,13	
<i>4. Chỉ tiêu về khả năng sinh lời/ Profitability</i>			
+ Hệ số Lợi nhuận sau thuế/Doanh thu thuần (<i>profit after tax/ Net revenue Ratio</i>)	1,31	23,25	
+ Hệ số Lợi nhuận sau thuế/vốn chủ sở hữu (<i>profit after tax/ total capital Ratio</i>)	0,32	4,98	
+ Hệ số Lợi nhuận sau thuế/Tổng tài sản (<i>profit after tax/ Total assets Ratio</i>)	0,18	2,97	
+ Hệ số Lợi nhuận từ hoạt động kinh doanh/Doanh thu thuần (<i>Profit from business activities/ Net revenue Ratio</i>)	(0,36)	21,06	



5. Cơ cấu cổ đông, thay đổi vốn đầu tư của chủ sở hữu:

a) Cổ phần:

- Tổng số cổ phần : 9.282.802 cổ phần.
- Loại cổ phần đang lưu hành : Phổ thông
- Số lượng cổ phần chuyển nhượng tự do : 9.282.272 cổ phần.
- Cổ phiếu quỹ : 530 cổ phần

b) Cơ cấu cổ đông:

- Tổng cộng có 209 cổ đông, Cổ đông là tổ chức: Tổng Công ty Xây dựng Sài Gòn - TNHH MTV chiếm 39,17% trên vốn điều lệ, Công ty Cổ phần Đầu tư và Dịch vụ Khánh Hội và Công Ty TNHH TM-DV Nam Thiên Hà; cổ đông là người nước ngoài: 01 cổ đông; còn lại là các cổ đông cá nhân trong nước.

c) Tình hình thay đổi vốn đầu tư của chủ sở hữu:

- Trong năm 2021 không thực hiện tăng vốn điều lệ.

d) Giao dịch cổ phiếu quỹ:

- Số lượng cổ phiếu quỹ hiện tại là 530 cổ phiếu (*mệnh giá 10.000 đồng 01 cổ phiếu*).

e) Các chứng khoán khác: Không

6. Báo cáo tác động liên quan đến môi trường tự nhiên và xã hội của Công ty:

- Mặc dù đặc thù doanh nghiệp không sử dụng nhiều điện và nước trong việc vận hành hệ thống nhưng Công ty luôn ý thức được tầm quan trọng của 2 nguồn tài nguyên hữu hạn này đối với nhu cầu chung của xã hội. Chúng tôi luôn cố gắng kiểm soát và sử dụng tiết kiệm điện, nước, tạo dựng một văn hóa nội bộ hướng đến môi trường xanh, sạch, đẹp như một nỗ lực không ngừng nghỉ.

- Công ty đã áp dụng thực hiện chương trình tiết kiệm điện, nước trong toàn công ty và phổ biến đến từng cán bộ công nhân viên ý thức được việc sử dụng hợp lý, tiết kiệm các nguồn năng lượng này như:

- + Tắt các thiết bị điện khi không sử dụng.
- + Không mở cửa sổ, cửa ra vào khi đang bật điều hòa.
- + Vòi nước được lắp đặt với cơ chế nhấn hơi tiết kiệm nước.

III. Báo cáo và đánh giá của Ban Tổng Giám đốc:

1. Đánh giá kết quả hoạt động sản xuất kinh doanh:

STT	CÁC CHỈ TIÊU	ĐVT	KẾ HOẠCH NĂM 2021	THỰC HIỆN NĂM 2021	TỶ LỆ TH/KH
1	Doanh thu	Tr. đồng	70.000	31.060	44,37%
2	Lợi nhuận sau thuế	Tr. đồng	12.000	6.855	57,13%
3	Cổ tức	%	Tối thiểu 5%	Dự kiến 7%	140%
4	Tổng số lao động bình quân (<i>người</i>)				29
5	Thu nhập bình quân (<i>triệu đồng/người</i>)				15,828



- Đánh giá tình hình thực hiện SXKD so với kế hoạch:
 - + Doanh thu: Không đạt do ảnh hưởng bởi dịch bệnh covid 19 tới tình hình thị trường bất động sản năm 2021.
 - + Cổ tức: vượt 140% so với kế hoạch.
- Những tiến bộ công ty đã đạt được trong năm 2021:
 - + Hoàn tất chi tạm cổ tức năm 2021 cho cổ đông Công ty là 3%/vốn điều lệ vào ngày 25/1/2022.
 - + Tiếp tục thu gọn nhân sự giúp giảm được các chi phí thường xuyên cho Công ty.
 - + Duy trì các hoạt động SX-KD của Công ty, chăm lo đời sống cho người lao động trong hoàn cảnh khó khăn do ảnh hưởng của dịch bệnh Covid-19.

2. Tình hình Tài chính:

a) Tình hình tài sản:

- Tổng tài sản tính đến hết 31/12/2021 của Công ty là 229.463.513.958 đồng giảm 1,08% so với cuối năm 2020 do Công ty có chuyển nhượng một số Bất động sản mà Công ty đã đầu tư trước đó.

- Đánh giá hiệu quả sử dụng tài sản: Đạt

b) Tình hình nợ phải trả:

- Nợ ngắn hạn : 36.960.025.594 đồng giảm so với đầu năm 2021.
- Nợ dài hạn : 53.714.248.929 đồng giảm so với đầu năm 2021.

Tuy nhiên các khoản nợ này không làm ảnh hưởng nhiều đến kết quả hoạt động sản xuất kinh doanh của Công ty trong năm 2021.

3. Những cải tiến về cơ cấu tổ chức, chính sách, quản lý:

- Thu gọn bộ máy nhân sự của công ty.
- Tiết kiệm chi phí quản lý.
- Áp dụng công nghệ và các tiến bộ khoa học vào hoạt động quản lý và SX kinh doanh của Công ty.

4. Kế hoạch phát triển trong tương lai:

- Phát triển Công ty ngày càng vững mạnh, đa dạng hóa ngành nghề
- Nâng cao trình độ quản lý của cán bộ, công nhân viên.
- Đảm bảo mức thu nhập cho người lao động và mức chi trả cổ tức cho cổ đông.
- Chuyển sàn giao dịch cổ phiếu của Công ty từ sàn UPCOM -> HNX.

5. Giải trình của Ban Giám đốc đối với ý kiến kiểm toán: không

6. Báo cáo đánh giá liên quan đến trách nhiệm về môi trường và xã hội của công ty: Việc tuân thủ các luật định về môi trường, kinh tế và xã hội thể hiện trách nhiệm cơ bản của doanh nghiệp đối với các tác động của mình. Công ty Cổ phần kỹ thuật Xây dựng Phú Nhuận luôn đảm bảo mức độ tuân thủ của mình ở mức cao nhất.

IV. Đánh giá của Hội đồng quản trị về hoạt động của Công ty:

1. Đánh giá của Hội đồng quản trị về các mặt hoạt động của Công ty, trong đó có đánh giá liên quan đến trách nhiệm môi trường và xã hội:

– Trong năm 2021, Công ty đã thực hiện nghiêm túc các quy định có liên quan đến môi trường và xã hội.

2. Đánh giá của Hội đồng quản trị về hoạt động của Ban Giám đốc công ty:

– Thực hiện kế hoạch SXKD năm 2021 theo chức năng và nhiệm vụ được quy định tại Luật Doanh nghiệp và Điều lệ Công ty: đạt

– Thực hiện đúng nội dung của các Nghị quyết, các Quyết định của Đại hội đồng cổ đông và của HĐQT Công ty: Đạt.

– Các hoạt động khác: Đạt.

3. Các kế hoạch, định hướng của Hội đồng quản trị:

– Chi trả cổ tức phần còn lại của năm 2021 (đã tạm ứng cổ tức 3%/VĐL cho cổ đông vào ngày 25/01/2022).

– Cùng với Ban Tổng Giám đốc tiếp tục cải tiến về quản lý điều hành ngày càng chuyên nghiệp, đáp ứng với sự phát triển của đơn vị.

– Hỗ trợ Ban Tổng Giám đốc trong việc hoàn thành công tác quyết toán chuyển thể doanh nghiệp Nhà nước sang công ty cổ phần 19/9/2005.

– Thu hồi các công nợ còn tồn đọng.

– Tìm hướng tháo gỡ các khó khăn tại các dự án hợp tác đầu tư của Công ty.

– Thông qua việc xúc tiến đầu tư các dự án hoặc liên doanh liên kết.

V. Quản trị Công ty:

1. Hội đồng quản trị:

a) Thành viên và cơ cấu của HĐQT:

STT	HỌ VÀ TÊN	CHỨC VỤ	SỞ HỮU CP (10.000 đồng/cp)
1	Ô. Dương Dũng Nhân	Chủ tịch HĐQT (Đại diện vốn của Tổng Công ty XD Sài Gòn TNHH MTV tại Công ty là 29,17%/VĐL)	2.707.582
2	Ô. Ngô Như Hùng	TV HĐQT, Tổng Giám đốc Công ty (Đại diện vốn của Tổng Công ty XD Sài Gòn TNHH MTV tại Công ty là 10,00%/VĐL)	929.931 (trong đó đại diện vốn Tổng công ty là: 928.227)
3	Ô. Nguyễn Thành Nhơn	Thành viên HĐQT	138.904
4	Ô. Văn Bá Dương	Thành viên HĐQT	137.574
5	Ô. Lê Hữu Sơn	Thành viên HĐQT	266.446

b) Các tiểu ban thuộc HĐQT: Không có.

c) Hoạt động của Hội đồng quản trị:

STT	Thành viên HĐQT	Số buổi họp HĐQT tham dự	Tỷ lệ tham dự	Lý do không tham dự
1	Ông Dương Dũng Nhân	10	100%	Không
2	Ông Ngô Như Hùng	10	100%	Không
3	Ông Lê Hữu Sơn	10	100%	Không
4	Ông Nguyễn Thành Nhơn	10	100%	Không
5	Ông Văn Bá Dương	10	100%	Không

(bao gồm họp ĐHĐCĐ, họp trực tiếp tại Công ty và lấy ý kiến biểu quyết bằng văn bản).

d) Hoạt động của thành viên Hội đồng quản trị độc lập: Không có.

e) Danh sách các thành viên HĐQT có chứng chỉ đào tạo về quản trị công ty:

2. Ban Kiểm soát:

a) Thành viên và cơ cấu tỷ lệ sở hữu cổ phần có quyền biểu quyết của Ban kiểm soát:

STT	HỌ TÊN	CHỨC VỤ	SỞ HỮU CỔ PHẦN (10.000 đồng/CP)	GHI CHÚ
1	Bà Trần Kim Hoàn	Trưởng BKS	0	
2	Ông Đỗ Quý Nhật Quang	Thành viên BKS	102.800	
3	Ông Lê Hoàng Phi	Thành viên BKS	6.148	

b) Hoạt động của Ban kiểm soát trong năm 2021:

– Tham gia các buổi họp theo quy định để kiểm tra, giám sát các hoạt động của HĐQT, ban Điều hành Công ty trong việc triển khai kế hoạch SX-KD hàng quý, năm và các xem xét các báo cáo tình hình thực hiện dự án, kết quả kinh doanh.

– Xem xét các báo cáo của tổ chức kiểm toán.

– Xem xét các báo cáo tổng kết tài chính, SX-KD từng quý của Công ty.

– Giám sát việc chấp hành nghĩa vụ của Công ty theo quy định của pháp luật
(bao gồm: nghĩa vụ thuế, bảo hiểm xã hội, bảo hiểm y tế và các nghĩa vụ tài chính khác).

– Số lượng các cuộc họp của Ban kiểm soát:

STT	Số Biên bản	Ngày	Nội dung
1	01-2021/BB-BKS	15/7/2021	Kiểm tra số liệu SXKD của Công ty 06 tháng đầu năm 2021.
2	02-2021/BB-BKS	23/03/2022	Kiểm tra số liệu SXKD của Công ty năm 2021 và kế hoạch SXKD 2022.

3. Các giao dịch, thù lao và các khoản lợi ích của Hội đồng quản trị, Ban Giám đốc và Ban kiểm soát:

a) Lương, thưởng, thù lao, các khoản lợi ích khác và chi phí cho từng thành viên Hội đồng quản trị, thành viên Ban kiểm soát:

STT	HỌ VÀ TÊN	CHỨC DANH	LƯƠNG	THƯỜNG	THÙ LAO	GHI CHÚ
I. Hội đồng quản trị						
1	Dương Dũng Nhân	CT.HĐQT			0	
2	Ngô Như Hùng	TV.HĐQT			0	
3	Nguyễn Thành Nhơn	TV.HĐQT			0	
4	Văn Bá Dương	TV.HĐQT			0	
5	Lê Hữu Sơn	TV.HĐQT			0	
II. Ban Tổng giám đốc						
1	Ngô Như Hùng	TGD	434.645.000	164.500.000		
2	Nghiêm Bá Bích	P.TGD	359.045.000	139.000.000		
3	Huỳnh Thị Hoàng Yến	KTT	335.045.000	139.600.000		
III. Ban kiểm soát + thư ký						
1	Trần Kim Hoàn	T.BKS			0	
2	Đỗ Quý Nhật Quang	TV.BKS + TP.KTDA	268.922.500	93.100.000	0	
3	Lê Hoàng Phi	TV.BKS			0	
4	Lê Khắc Yên	Thư ký + TP.KHPT	295.410.000	99.700.000		
TỔNG CỘNG			1.693.067.500	635.900.000		

– Ghi chú: Thù lao của HĐQT và BKS của Công ty trong năm 2021 là chưa chi, dự kiến sẽ chi (2,0% LNST) khi được ĐHCĐ thường niên năm 2012 công ty thông qua.

b) Giao dịch cổ phiếu của người nội bộ trong năm 2021: Không có

c) Hợp đồng hoặc giao dịch với người nội bộ: Không có

d) Thông tin về hợp đồng, hoặc giao dịch đã được ký kết hoặc đã được thực hiện trong năm với công ty, các công ty con, các công ty mà công ty nắm quyền kiểm soát của thành viên Hội đồng quản trị, thành viên Ban kiểm soát, Tổng Giám đốc, các cán bộ quản lý và những người liên quan tới các đối tượng nói trên: Không có

e) Đánh giá việc thực hiện các quy định về quản trị công ty: Đạt

VI. Báo cáo tài chính:

1. Ý kiến kiểm toán (Công ty TNHH Dịch vụ Tư vấn Tài chính Kế toán và Kiểm toán Phía Nam):

...“Theo ý kiến của chúng tôi, Báo cáo tài chính đã phản ánh trung thực và hợp lý, trên các khía cạnh trọng yếu tình hình tài chính của Công ty tại ngày 31 tháng 12 năm 2021, cũng như kết quả hoạt động kinh doanh và tình hình lưu chuyển tiền tệ cho năm tài chính kết thúc cùng ngày, phù hợp với chuẩn mực kế toán, chế độ kế toán doanh nghiệp Việt Nam và các quy định pháp lý có liên quan đến việc lập và trình bày Báo cáo tài chính”.

2. Báo cáo tài chính năm 2021 của Công ty được kiểm toán:

**CÔNG TY CP KỸ THUẬT XÂY DỰNG
PHÚ NHUẬN****BÁO CÁO TÀI CHÍNH ĐÃ ĐƯỢC KIỂM TOÁN**
Cho năm tài chính 2021 kết thúc vào ngày 31 tháng 12 năm 2021

MỤC LỤC

<u>Nội dung</u>	<u>Trang</u>
BÁO CÁO BAN TỔNG GIÁM ĐỐC	01 - 03
BÁO CÁO KIỂM TOÁN ĐỘC LẬP	04 - 05
BÁO CÁO TÀI CHÍNH ĐÃ ĐƯỢC KIỂM TOÁN	
Bảng cân đối kế toán	06 - 09
Báo cáo kết quả hoạt động kinh doanh	10 - 10
Báo cáo lưu chuyển tiền tệ	11 - 11
Bản thuyết minh Báo cáo tài chính	12 - 37



BÁO CÁO BAN TỔNG GIÁM ĐỐC

Ban Tổng Giám đốc Công ty CP Kỹ Thuật Xây Dựng Phú Nhuận (sau đây gọi tắt là “Công ty”) trình bày Báo cáo của mình và Báo cáo tài chính của Công ty cho năm tài chính 2021 kết thúc vào ngày 31 tháng 12 năm 2021.

CÔNG TY

1. Hình thức sở hữu vốn

Công ty Cổ Phần Kỹ Thuật Xây Dựng Phú Nhuận hoạt động theo Giấy đăng ký kinh doanh số 4103003847 do Sở kế hoạch và đầu tư Thành phố Hồ Chí Minh cấp ngày 19 tháng 9 năm 2005 và đã trải qua các lần thay đổi sau: đăng ký thay đổi lần thứ nhất ngày 25/7/2006; đăng ký thay đổi lần thứ 2 ngày 23/5/2009; đăng ký thay đổi lần thứ 3 ngày 3/7/2009; đăng ký thay đổi lần thứ 4 ngày 18/6/2010; đăng ký thay đổi lần thứ 5 ngày 23/9/2010; đăng ký thay đổi lần thứ 6 ngày 1/8/2011; đăng ký thay đổi lần thứ 7 giấy phép đăng ký kinh doanh số 0300428854 ngày 19/9/2011; đăng ký thay đổi lần thứ 9 giấy phép đăng ký kinh doanh số 0300428854 ngày 3/8/2012; đăng ký thay đổi lần thứ 10 giấy phép đăng ký kinh doanh số 0300428854 ngày 17/9/2013; đăng ký thay đổi lần thứ 11 giấy phép đăng ký kinh doanh số 0300428854 ngày 5/6/2014; đăng ký thay đổi lần thứ 12 giấy phép đăng ký kinh doanh số 0300428854 ngày 25/11/2014; đăng ký thay đổi lần thứ 13 giấy phép đăng ký kinh doanh số 0300428854 ngày 12/11/2015, đăng ký thay đổi lần thứ 14 giấy phép đăng ký kinh doanh số 0300428854 ngày 08/11/2019.

Vốn góp thực tế của Công ty tại ngày 31/12/2021 là: **92.828.020.000 VND**

Trụ sở chính của Công ty tại Lầu 2, Lô C, Cao ốc Pntechcons, số 48 Hoa Sứ, P7, Q. Phú Nhuận, Tp.HCM

2. Lĩnh vực kinh doanh

Bất động sản, xây dựng, thiết kế, kinh doanh dịch vụ quản lý và môi giới bất động sản

3. Ngành nghề kinh doanh:

- Xây dựng và thiết kế kiến trúc công trình công nghiệp và dân dụng. Thiết kế tổng mặt bằng xây dựng công trình; Thiết kế kiến trúc công trình dân dụng và công nghiệp; Thiết kế nội - ngoại thất công trình; Thiết kế kết cấu công trình dân dụng và công nghiệp;
- Kinh doanh nhà, trang trí nội ngoại thất, sản xuất kinh doanh vật liệu xây dựng (không sản xuất tại trụ sở);
- Lập dự án đầu tư, san lấp mặt bằng, thi công công trình hạ tầng (đường, hệ thống thoát nước). Lập luận chứng kinh tế kỹ thuật. Đầu tư, xây dựng, kinh doanh cơ sở hạ tầng khu đô thị, khu dân cư, khu công nghiệp. Lắp ghép kết cấu thép, khung nhà tiền chế (trừ gia công cơ khí, xi mạ điện, tái chế phế thải);
- Xử lý nền móng công trình, thi công ép cọc, xây dựng công trình giao thông, đo vẽ bản đồ. Lập dự toán, tổng dự toán của các công trình dân dụng và công nghiệp, kiểm định các công trình xây dựng. Tư vấn đấu thầu;
- Sản xuất đồ gỗ xây dựng (không hoạt động tại trụ sở), sản xuất sắt, thép, gang (không hoạt động tại trụ sở). Sản xuất các cấu kiện kim loại (không hoạt động tại trụ sở). Gia công cơ khí, xử lý và tráng phủ kim loại (không hoạt động tại trụ sở). Sửa chữa các sản phẩm kim loại đúc sẵn. Sửa chữa máy móc thiết bị (không gia công cơ khí, tái chế, phế thải, xi, mạ điện tại trụ sở). Thoát nước và xử lý nước thải (không hoạt động tại trụ sở). Xây dựng công trình đường sắt và đường bộ. Phá dỡ và chuẩn bị mặt bằng. Lắp đặt hệ thống cấp, thoát nước, lò sưởi và điều hòa không khí. Lắp đặt hệ thống xây dựng khác. Hoàn thiện công trình xây dựng. Hoạt động xây dựng chuyên dụng khác. Vận tải hàng hóa bằng đường bộ. Hoạt động dịch vụ hỗ trợ trực tiếp cho vận tải đường sắt và đường bộ (trừ kinh doanh bến bãi ô tô). Bốc xếp hàng hóa. Thiết kế xây dựng công trình hạ tầng kỹ thuật đô thị. Đại lý. Môi giới (trừ môi giới bất động sản). Đấu giá;
- Vệ sinh chung nhà cửa, dịch vụ chăm sóc và duy trì cảnh quan, dịch vụ giữ xe. Hoạt động thể thao khác. Giặt là, làm sạch các sản phẩm dệt và lông thú. Hoạt động làm thuê công việc gia đình trong các hộ gia đình.

4. Cấu trúc Công ty

Các đơn vị trực thuộc không có tư cách pháp nhân hạch toán phụ thuộc

Tên đơn vị	Địa chỉ
Chi nhánh 1: Trung tâm Xây dựng Vinh Tiến	Lầu 2, lô C, Cao ốc Pntechcons, số 48 Hoa Sứ, P7, Q.Phú Nhuận, Tp.Hồ Chí Minh
Chi nhánh 2: Trung tâm thiết kế An Gia	Lầu 2, lô C, Cao ốc Pntechcons, số 48 Hoa Sứ, P7, Q.Phú Nhuận, Tp.Hồ Chí Minh
Chi nhánh 3: Sàn giao dịch Bất động sản Phúc Lộc	Lầu 2, lô C, Cao ốc Pntechcons, số 48 Hoa Sứ, P7, Q.Phú Nhuận,



BÁO CÁO BAN TỔNG GIÁM ĐỐC

KẾT QUẢ HOẠT ĐỘNG

Kết quả hoạt động kinh doanh của Công ty và tình hình tài chính tại ngày 31/12/2021 được thể hiện trong Báo cáo tài chính đính kèm.

CÁC SỰ KIỆN SAU NGÀY KHÓA SỔ KẾ TOÁN LẬP BÁO CÁO TÀI CHÍNH

Ban Tổng Giám đốc Công ty khẳng định không có sự kiện trọng yếu nào phát sinh sau ngày 31/12/2021 cho đến thời điểm lập Báo cáo tài chính này mà chưa được xem xét điều chỉnh số liệu hoặc công bố trên Báo cáo tài chính.

HỘI ĐỒNG QUẢN TRỊ, BAN TỔNG GIÁM ĐỐC, BAN KIỂM SOÁT, ĐẠI DIỆN THEO PHÁP LUẬT VÀ KẾ TOÁN TRƯỞNG

Các thành viên của Hội đồng Quản trị bao gồm:

Ông:	Dương Dũng Nhân	Chủ tịch
Ông:	Nguyễn Thành Nhơn	Thành viên
Ông:	Lê Hữu Sơn	Thành viên
Ông:	Ngô Như Hùng	Thành viên
Ông:	Văn Bá Dương	Thành viên

Các thành viên của Ban Tổng Giám đốc bao gồm:

Ông:	Ngô Như Hùng	Tổng Giám đốc
Ông:	Nghiêm Bá Bích	Phó Tổng Giám đốc

Các thành viên của Ban Kiểm soát bao gồm:

Bà:	Trần Kim Hoàn	Trưởng ban
Ông:	Lê Hoàng Phi	Thành viên
Ông:	Đỗ Quý Nhật Quang	Thành viên

Đại diện theo pháp luật:

Ông: Ngô Như Hùng

Kế toán trưởng:

Bà: Huỳnh Thị Hoàng Yên

KIỂM TOÁN VIÊN

Công ty TNHH Dịch vụ Tư vấn Tài chính Kế toán và Kiểm toán Phía Nam (AASCS) là công ty kiểm toán cho Công ty.

CÔNG BỐ TRÁCH NHIỆM CỦA BAN TỔNG GIÁM ĐỐC ĐỐI VỚI BÁO CÁO TÀI CHÍNH

Ban Tổng Giám đốc Công ty chịu trách nhiệm về việc lập Báo cáo tài chính phản ánh trung thực, hợp lý tình hình hoạt động, kết quả hoạt động kinh doanh và tình hình lưu chuyển tiền tệ của Công ty cho năm tài chính 2021 kết thúc vào ngày 31 tháng 12 năm 2021. Trong quá trình lập Báo cáo tài chính, Ban Tổng Giám đốc Công ty cam kết đã tuân thủ các yêu cầu sau:

- Xây dựng và duy trì kiểm soát nội bộ mà Hội đồng Quản trị và Ban Tổng Giám đốc xác định là cần thiết để đảm bảo cho việc lập và trình bày Báo cáo tài chính không còn chứa đựng sai sót trọng yếu do gian lận hoặc do nhầm lẫn;
- Lựa chọn các chính sách kế toán thích hợp và áp dụng các chính sách này một cách nhất quán;
- Đưa ra các đánh giá và dự đoán hợp lý và thận trọng;
- Các chuẩn mực kế toán đang áp dụng được Công ty tuân thủ, không có những áp dụng sai lệch trọng yếu đến mức cần phải công bố và giải thích trong Báo cáo tài chính này;
- Lập và trình bày các báo cáo tài chính trên cơ sở tuân thủ các chuẩn mực kế toán, chế độ kế toán và các quy định



BÁO CÁO BAN TỔNG GIÁM ĐỐC

- Lập các Báo cáo tài chính dựa trên cơ sở hoạt động kinh doanh liên tục, trừ trường hợp không thể cho rằng Công ty sẽ tiếp tục hoạt động kinh doanh.

Ban Tổng Giám đốc Công ty đảm bảo rằng các sổ kế toán được lưu giữ để phản ánh tình hình tài chính của Công ty, với mức độ trung thực, hợp lý tại bất cứ thời điểm nào và đảm bảo rằng Báo cáo tài chính tuân thủ các quy định hiện hành của Nhà nước. Đồng thời có trách nhiệm trong việc bảo đảm an toàn tài sản của Công ty và thực hiện các biện pháp thích hợp để ngăn chặn, phát hiện các hành vi gian lận và các vi phạm khác.

Ban Tổng Giám đốc Công ty cam kết rằng Báo cáo tài chính đã phản ánh trung thực và hợp lý tình hình tài chính của Công ty tại thời điểm ngày 31 tháng 12 năm 2021, kết quả hoạt động kinh doanh và tình hình lưu chuyển tiền tệ cho năm tài chính kết thúc cùng ngày, phù hợp với chuẩn mực, chế độ kế toán doanh nghiệp Việt Nam và tuân thủ các quy định pháp lý có liên quan đến việc lập và trình bày Báo cáo tài chính.

CAM KẾT KHÁC

Ban Tổng Giám đốc cam kết rằng Công ty không vi phạm nghĩa vụ công bố thông tin theo quy định tại Thông tư số 96/2020/TT-BTC ngày 16/11/2020 do Bộ tài chính ban hành về hướng dẫn về việc công bố thông tin trên thị trường chứng khoán.

PHÊ DUYỆT CÁC BÁO CÁO TÀI CHÍNH

Chúng tôi, Hội đồng Quản trị, Ban Tổng Giám đốc Công ty CP Kỹ Thuật Xây Dựng Phú Nhuận phê duyệt Báo cáo tài chính cho năm tài chính 2021 kết thúc vào ngày 31 tháng 12 năm 2021 của Công ty .

Tp.HCM, ngày 10 tháng 02 năm 2022

TM.Ban Tổng Giám đốc



NGÔ NHƯ HÙNG

Tổng Giám đốc

2017
CÔNG
TNH
CH VỤ T
CHÍNH
À KIỂM
PHIA
- T.P

Số ~~206~~./BCKT/TC/2022/AASCS

BÁO CÁO KIỂM TOÁN ĐỘC LẬP

Kính gửi: Các cổ đông, Hội đồng Quản trị và Ban Tổng Giám đốc của Công ty Cổ phần Kỹ Thuật Xây Dựng Phú Nhuận

Chúng tôi đã kiểm toán Báo cáo tài chính của Công ty Cổ phần Kỹ Thuật Xây Dựng Phú Nhuận được lập ngày 10 tháng 02 năm 2022, từ trang 06 đến trang 37, bao gồm Bảng cân đối kế toán tại ngày 31 tháng 12 năm 2021, Báo cáo kết quả hoạt động kinh doanh, Báo cáo lưu chuyển tiền tệ cho năm tài chính kết thúc cùng ngày, và Bản thuyết minh Báo cáo tài chính.

Trách nhiệm của Ban Tổng Giám đốc

Ban Tổng Giám đốc Công ty chịu trách nhiệm về việc lập và trình bày trung thực và hợp lý Báo cáo tài chính của Công ty theo chuẩn mực kế toán, chế độ kế toán doanh nghiệp Việt Nam và các quy định pháp lý có liên quan đến việc lập và trình bày Báo cáo tài chính và chịu trách nhiệm về kiểm soát nội bộ mà Ban Tổng Giám đốc xác định là cần thiết để đảm bảo cho việc lập và trình bày Báo cáo tài chính không có sai sót trọng yếu do gian lận hoặc nhầm lẫn.

Trách nhiệm của Kiểm toán viên

Trách nhiệm của chúng tôi là đưa ra ý kiến về Báo cáo tài chính dựa trên kết quả của cuộc kiểm toán. Chúng tôi đã tiến hành kiểm toán theo các chuẩn mực kiểm toán Việt Nam. Các chuẩn mực này yêu cầu chúng tôi tuân thủ chuẩn mực và các quy định về đạo đức nghề nghiệp, lập kế hoạch và thực hiện cuộc kiểm toán để đạt được sự đảm bảo hợp lý về việc liệu Báo cáo tài chính của Công ty có còn sai sót trọng yếu hay không.

Công việc kiểm toán bao gồm thực hiện các thủ tục nhằm thu thập các bằng chứng kiểm toán về các số liệu và thuyết minh trên Báo cáo tài chính. Các thủ tục kiểm toán được lựa chọn dựa trên xét đoán của kiểm toán viên, bao gồm đánh giá rủi ro có sai sót trọng yếu trong Báo cáo tài chính do gian lận hoặc nhầm lẫn. Khi thực hiện đánh giá các rủi ro này, kiểm toán viên đã xem xét kiểm soát nội bộ của Công ty liên quan đến việc lập và trình bày Báo cáo tài chính trung thực, hợp lý nhằm thiết kế các thủ tục kiểm toán phù hợp với tình hình thực tế, tuy nhiên không nhằm mục đích đưa ra ý kiến về hiệu quả của kiểm soát nội bộ của Công ty. Công việc kiểm toán cũng bao gồm đánh giá tính thích hợp của các chính sách kế toán được áp dụng và tính hợp lý của các ước tính kế toán của Ban Tổng Giám đốc cũng như đánh giá việc trình bày tổng thể Báo cáo tài chính.


Chúng tôi tin tưởng rằng các bằng chứng kiểm toán mà chúng tôi đã thu thập được là đầy đủ và thích hợp làm cơ sở cho ý kiến kiểm toán của chúng tôi.

Ý kiến của kiểm toán viên:

Theo ý kiến của chúng tôi, Báo cáo tài chính đã phản ánh trung thực và hợp lý, trên các khía cạnh trọng yếu tình hình tài chính của Công ty tại ngày 31 tháng 12 năm 2021, cũng như kết quả hoạt động kinh doanh và tình hình lưu chuyển tiền tệ cho năm tài chính kết thúc cùng ngày, phù hợp với chuẩn mực kế toán, chế độ kế toán doanh nghiệp Việt Nam và các quy định pháp lý có liên quan đến việc lập và trình bày Báo cáo tài chính.

Vấn đề cần nhấn mạnh

Không phủ nhận ý kiến kiểm toán chấp nhận toàn phần nêu trên, chúng tôi muốn lưu ý người đọc đến nội dung sau: Theo thư giải trình của Ban Tổng giám đốc Công ty về công tác cổ phần hóa doanh nghiệp Nhà nước: Vào ngày 28/10/2020 theo kiến nghị của Kiểm toán nhà nước Chuyên ngành V năm 2020 về việc quyết toán giá trị phần vốn nhà nước tại thời điểm chính thức chuyển thành Công ty cổ phần tại ngày 19/09/2005. Công ty đã cập nhật thêm giá trị doanh nghiệp báo cáo lên Chi cục Tài chính doanh nghiệp TPHCM. Cho đến nay việc xác định giá trị phần vốn nhà nước giai đoạn từ khi xác định giá trị doanh nghiệp đến khi chính thức chuyển sang Công ty cổ phần tại ngày 19/09/2005 vẫn chưa được các cơ quan chức năng phê duyệt Quyết toán cổ phần hóa doanh nghiệp tại ngày 19/09/2005. Các ảnh hưởng của việc tăng giảm phần vốn Nhà nước sẽ được Công ty điều chỉnh vào Báo cáo tài chính khi có chính thức kết quả phê duyệt Quyết toán cổ phần hóa doanh nghiệp tại ngày 19/09/2005 của Công ty.



TP.Hồ Chí Minh, ngày 23 tháng 3 năm 2022

Công ty TNHH Dịch vụ Tư vấn Tài chính

Kế toán và Kiểm toán Phía Nam (AASCS)



Phó Tổng Giám đốc

Lê Văn Tuấn

Giấy CN ĐKHN kiểm toán số 0479-2018-142-1

Kiểm toán viên

A blue handwritten signature in cursive script.

Lê Văn Tân

Giấy CN ĐKHN kiểm toán số 4318-2018-142-1

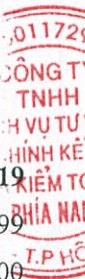


BẢNG CÂN ĐỐI KẾ TOÁN

Tại ngày 31 tháng 12 năm 2021

Đơn vị tính: VND

Mã số	TÀI SẢN	Thuyết minh	Số cuối năm	Số đầu năm
100	A. TÀI SẢN NGẮN HẠN		169.005.417.800	168.512.479.958
110	I. Tiền và các khoản tương đương tiền	V.01	26.739.690.914	15.637.094.813
111	1. Tiền		11.739.690.914	15.637.094.813
112	2. Các khoản tương đương tiền		15.000.000.000	
120	II. Đầu tư tài chính ngắn hạn			
121	1. Chứng khoán kinh doanh			
122	2. Dự phòng giảm giá chứng khoán kinh doanh (*)			
123	3. Đầu tư nắm giữ đến ngày đáo hạn			
130	III. Các khoản phải thu ngắn hạn		73.767.381.705	79.095.827.719
131	1. Phải thu ngắn hạn của khách hàng	V.03	32.204.752.589	31.172.907.799
132	2. Trả trước cho người bán ngắn hạn		290.342.000	295.342.500
133	3. Phải thu nội bộ ngắn hạn			
134	4. Phải thu theo tiến độ kế hoạch hợp đồng xây dựng			
135	5. Phải thu về cho vay ngắn hạn			
136	6. Phải thu ngắn hạn khác	V.04	66.364.891.501	69.709.069.279
137	7. Dự phòng phải thu ngắn hạn khó đòi (*)	V.05	(25.092.604.385)	(22.081.491.859)
139	8. Tài sản thiếu chờ xử lý			
140	IV. Hàng tồn kho	V.06	68.277.665.602	73.453.223.147
141	1. Hàng tồn kho		68.277.665.602	73.453.223.147
149	2. Dự phòng giảm giá hàng tồn kho (*)			
150	V. Tài sản ngắn hạn khác		220.679.579	326.334.279
151	1. Chi phí trả trước ngắn hạn	V.11	95.185.349	166.565.711
152	2. Thuế GTGT được khấu trừ		53.534.901	53.480.901
153	3. Thuế và các khoản khác phải thu Nhà nước	V.14	71.959.329	106.287.667
154	4. Giao dịch mua bán lại trái phiếu Chính phủ			
155	5. Tài sản ngắn hạn khác			



BẢNG CÂN ĐỐI KẾ TOÁN

Tại ngày 31 tháng 12 năm 2021

Đơn vị tính: VND

Mã số	TÀI SẢN	Thuyết minh	Số cuối năm	Số đầu năm
200	B. TÀI SẢN DÀI HẠN		60.458.096.158	63.449.512.244
210	I. Các khoản phải thu dài hạn			
211	1. Phải thu dài hạn của khách hàng			
212	2. Trả trước cho người bán dài hạn			
213	3. Vốn kinh doanh ở đơn vị trực thuộc			
214	4. Phải thu nội bộ dài hạn			
215	5. Phải thu về cho vay dài hạn			
216	6. Phải thu dài hạn khác			
219	7. Dự phòng phải thu dài hạn khó đòi (*)			
220	II. Tài sản cố định		10.063.354.978	10.552.585.593
221	1. Tài sản cố định hữu hình	V.07	10.063.354.978	10.421.167.593
222	- Nguyên giá		17.212.850.950	17.212.850.950
223	- Giá trị hao mòn lũy kế (*)		(7.149.495.972)	(6.791.683.357)
224	2. Tài sản cố định thuê tài chính			
225	- Nguyên giá			
226	- Giá trị hao mòn lũy kế (*)			
227	3. Tài sản cố định vô hình	V.08		131.418.000
228	- Nguyên giá		2.661.809.400	2.661.809.400
229	- Giá trị hao mòn lũy kế (*)		(2.661.809.400)	(2.530.391.400)
230	III. Bất động sản đầu tư	V.09	26.273.872.897	28.652.405.504
231	- Nguyên giá		34.927.162.444	36.535.485.503
232	- Giá trị hao mòn lũy kế (*)		(8.653.289.547)	(7.883.079.999)
240	IV. Tài sản dở dang dài hạn		23.307.283.582	23.289.043.582
241	1. Chi phí sản xuất, kinh doanh dở dang dài hạn			
242	2. Chi phí xây dựng cơ bản dở dang	V.10	23.307.283.582	23.289.043.582
250	V. Đầu tư tài chính dài hạn		50.000.000	50.000.000
251	1. Đầu tư vào công ty con			
252	2. Đầu tư vào công ty liên doanh, liên kết			
253	3. Đầu tư góp vốn vào đơn vị khác	V.02	50.000.000	50.000.000
254	4. Dự phòng đầu tư tài chính dài hạn (*)			
255	5. Đầu tư nắm giữ đến ngày đáo hạn			
260	V. Tài sản dài hạn khác		763.584.701	905.477.565
261	1. Chi phí trả trước dài hạn	V.11	763.584.701	905.477.565
262	2. Tài sản thuế thu nhập hoãn lại			
263	3. Thiết bị, vật tư, phụ tùng thay thế dài hạn			
268	4. Tài sản dài hạn khác			
270	TỔNG CỘNG TÀI SẢN		229.463.513.958	231.961.992.202



BẢNG CÂN ĐỐI KẾ TOÁN

Tại ngày 31 tháng 12 năm 2021

Đơn vị tính: VND

Mã số	NGUỒN VỐN	Thuyết minh	Số cuối năm	Số đầu năm
300	C. NỢ PHẢI TRẢ		90.674.274.523	95.341.708.101
310	I. Nợ ngắn hạn		36.960.025.594	41.345.759.172
311	1. Phải trả người bán ngắn hạn	V.13	5.335.149.094	6.489.563.751
312	2. Người mua trả tiền trước ngắn hạn		5.667.541.816	5.687.541.816
313	3. Thuế và các khoản phải nộp Nhà nước	V.14	2.706.415.532	805.519.860
314	4. Phải trả người lao động		495.181.410	309.281.410
315	5. Chi phí phải trả ngắn hạn	V.15	636.335.767	597.124.591
316	6. Phải trả nội bộ ngắn hạn			
317	7. Phải trả theo tiến độ kế hoạch hợp đồng xây dựng			
318	8. Doanh thu chưa thực hiện ngắn hạn	V.17	996.641.817	958.445.455
319	9. Phải trả ngắn hạn khác	V.16	17.298.670.195	22.399.089.588
320	10. Vay và nợ thuê tài chính ngắn hạn	V.12		
321	11. Dự phòng phải trả ngắn hạn			
322	12. Quỹ khen thưởng, phúc lợi		3.824.089.963	4.099.192.701
323	13. Quỹ bình ổn giá			
324	14. Giao dịch mua bán lại trái phiếu Chính phủ			
330	II. Nợ dài hạn		53.714.248.929	53.995.948.929
331	1. Phải trả người bán dài hạn			
332	2. Người mua trả tiền trước dài hạn			
333	3. Chi phí phải trả dài hạn	V.15	45.646.997.001	45.646.997.001
334	4. Phải trả nội bộ về vốn kinh doanh			
335	5. Phải trả nội bộ dài hạn			
336	6. Doanh thu chưa thực hiện dài hạn			
337	7. Phải trả dài hạn khác	V.16	4.643.124.670	4.698.624.670
338	8. Vay và nợ thuê tài chính dài hạn	V.12	3.424.127.258	3.650.327.258
339	9. Trái phiếu chuyển đổi			
340	10. Cổ phiếu ưu đãi			
341	11. Thuế thu nhập hoãn lại phải trả			
342	12. Dự phòng phải trả dài hạn			
343	13. Quỹ phát triển khoa học và công nghệ			


 M.S.D.

BẢNG CÂN ĐỐI KẾ TOÁN

Tại ngày 31 tháng 12 năm 2021

Đơn vị tính: VND

Mã số	NGUỒN VỐN	Thuyết minh	Số cuối năm	Số đầu năm
400	D. VỐN CHỦ SỞ HỮU		138.789.239.435	136.620.284.101
410	I. Vốn chủ sở hữu	V.18	122.152.349.689	119.983.394.355
411	1. Vốn đầu tư của chủ sở hữu		92.828.020.000	92.828.020.000
411a	- Cổ phiếu phổ thông có quyền biểu quyết		92.828.020.000	92.828.020.000
411b	- Cổ phiếu ưu đãi			
412	2. Thặng dư vốn cổ phần		2.106.076.000	2.106.076.000
413	3. Quyền chọn chuyển đổi trái phiếu			
414	4. Vốn khác của chủ sở hữu			
415	5. Cổ phiếu quỹ (*)		(5.300.000)	(5.300.000)
416	6. Chênh lệch đánh giá lại tài sản			
417	7. Chênh lệch tỷ giá hối đoái			
418	8. Quỹ đầu tư phát triển		14.611.275.600	14.566.378.338
419	9. Quỹ hỗ trợ sắp xếp doanh nghiệp			
420	10. Quỹ khác thuộc vốn chủ sở hữu			
421	11. Lợi nhuận sau thuế chưa phân phối		12.612.278.089	10.488.220.017
421a	- LNST chưa phân phối lũy kế đến cuối kỳ trước		5.783.858.906	10.065.816.815
421b	- LNST chưa phân phối kỳ này		6.828.419.183	422.403.202
422	12. Nguồn vốn đầu tư XDCB			
430	II. Nguồn kinh phí và quỹ khác	V.19	16.636.889.746	16.636.889.746
431	1. Nguồn kinh phí		16.636.889.746	16.636.889.746
432	2. Nguồn kinh phí đã hình thành TSCĐ			
440	TỔNG CỘNG NGUỒN VỐN		229.463.513.958	231.961.992.202

Tp.HCM, ngày 10 tháng 02 năm 2022

Người lập biểu

ĐOÀN THANH HÀ

Kế toán trưởng

HUỲNH THỊ HOÀNG YẾN

TM.Ban Tổng Giám đốc

Tổng Giám đốc



NGÔ NHƯ HÙNG

BÁO CÁO KẾT QUẢ HOẠT ĐỘNG KINH DOANH

Năm 2021

Đơn vị tính: VND

Mã số	Chỉ tiêu	Thuyết minh	Năm nay	Năm trước
01	1. Doanh thu bán hàng và cung cấp dịch vụ	VI.01	29.488.576.364	34.326.481.976
02	2. Các khoản giảm trừ doanh thu			
10	3. Doanh thu thuần về bán hàng và cung cấp dịch vụ		29.488.576.364	34.326.481.976
11	4. Giá vốn hàng bán	VI.02	8.534.855.572	17.111.272.493
20	5. Lợi nhuận gộp về bán hàng và cung cấp dịch vụ		20.953.720.792	17.215.209.483
21	6. Doanh thu hoạt động tài chính	VI.03	15.202.941	13.573.430
22	7. Chi phí tài chính	VI.04	26.296.916	54.743.603
23	Trong đó: Chi phí lãi vay		26.296.916	54.743.603
24	8. Chi phí bán hàng	VI.05	371.121.000	320.325.000
25	9. Chi phí quản lý doanh nghiệp	VI.05	14.360.777.457	16.977.283.341
30	10. Lợi nhuận thuần từ hoạt động kinh doanh		6.210.728.360	(123.569.031)
31	11. Thu nhập khác	VI.06	1.556.299.378	572.542.200
32	12. Chi phí khác	VI.07	502	554
40	13. Lợi nhuận khác		1.556.298.876	572.541.646
50	14. Tổng lợi nhuận kế toán trước thuế		7.767.027.236	448.972.615
51	15. Chi phí thuế TNDN hiện hành	VI.09	912.038.640	
52	16. Chi phí thuế TNDN hoãn lại			
60	17. Lợi nhuận sau thuế thu nhập doanh nghiệp		6.854.988.596	448.972.615
70	18. Lãi cơ bản trên cổ phiếu	VI.10	739	44
71	19. Lãi suy giảm trên cổ phiếu	VI.11	739	44

Tp.HCM, ngày 10 tháng 02 năm 2022

TM. Ban Tổng Giám đốc
Tổng Giám đốc

Người lập biểu

Kế toán trưởng

ĐOÀN THANH HÀ

HUỲNH THỊ HOÀNG YÊN



NGÔ NHƯ HÙNG

BÁO CÁO LƯU CHUYỂN TIỀN TỆ

(Theo phương pháp trực tiếp)

Năm 2021

Đơn vị tính: VND

Mã số	Chỉ tiêu	Thuyết minh	Năm nay	Năm trước
I. Lưu chuyển tiền từ hoạt động kinh doanh				
01	1. Tiền thu từ bán hàng, cung cấp dịch vụ và doanh thu khác		30.935.786.661	40.921.190.522
02	2. Tiền chi trả cho người cung cấp hàng hóa và dịch vụ		(4.351.237.085)	(5.993.783.062)
03	3. Tiền chi trả cho người lao động		(6.400.171.016)	(6.207.967.009)
04	4. Tiền lãi vay đã trả		(26.296.916)	(54.743.603)
05	5. Thuế thu nhập doanh nghiệp đã nộp		(15.471.663)	(2.905.299.455)
06	6. Tiền thu khác từ hoạt động kinh doanh		4.903.508.667	237.236.000
07	7. Tiền chi khác cho hoạt động kinh doanh		(9.199.827.763)	(30.691.165.870)
20	Lưu chuyển tiền thuần từ hoạt động kinh doanh		15.846.290.885	(4.694.532.477)
II. Lưu chuyển tiền từ hoạt động đầu tư				
21	1. Tiền chi để mua sắm, xây dựng TSCĐ và các tài sản dài hạn khác		(18.240.000)	(71.306.400)
22	2. Tiền thu từ thanh lý, nhượng bán TSCĐ và các tài sản dài hạn khác			10.321.680.000
23	3. Tiền chi cho vay, mua các công cụ nợ của đơn vị khác			
24	4. Tiền thu hồi cho vay, bán lại các công cụ nợ của đơn vị khác			
25	5. Tiền chi đầu tư góp vốn vào đơn vị khác			
26	6. Tiền thu hồi đầu tư góp vốn vào đơn vị khác			
27	7. Tiền thu lãi cho vay, cổ tức và lợi nhuận được chia		15.202.941	13.573.430
30	Lưu chuyển tiền thuần từ hoạt động đầu tư		(3.037.059)	10.263.947.030
III. Lưu chuyển tiền từ hoạt động tài chính				
31	1. Tiền thu từ phát hành cổ phiếu, nhận vốn góp của chủ sở hữu			
32	2. Tiền chi trả vốn góp cho các chủ sở hữu, mua lại cổ phiếu của doanh nghiệp đã phát hành			
33	3. Tiền thu từ đi vay			
34	4. Tiền trả nợ gốc vay		(226.200.000)	(226.200.000)
35	5. Tiền trả nợ gốc thuê tài chính			
36	6. Cổ tức, lợi nhuận đã trả cho chủ sở hữu		(4.514.457.725)	(3.398.775.500)
40	Lưu chuyển tiền thuần từ hoạt động tài chính		(4.740.657.725)	(3.624.975.500)
50	Lưu chuyển tiền thuần trong kỳ		11.102.596.101	1.944.439.053
60	Tiền và tương đương tiền đầu kỳ		15.637.094.813	13.692.655.760
61	Ảnh hưởng của thay đổi tỷ giá hối đoái quy đổi ngoại tệ			
70	Tiền và tương đương tiền cuối kỳ		26.739.690.914	15.637.094.813

Tp.HCM, ngày 10 tháng 02 năm 2022

TM.Ban Tổng Giám đốc

Tổng Giám đốc

Người lập biểu

Kế toán trưởng

BẢN THUYẾT MINH BÁO CÁO TÀI CHÍNH

Năm 2021

Đơn vị tính: VND

I. ĐẶC ĐIỂM HOẠT ĐỘNG CỦA CÔNG TY**1. Hình thức sở hữu vốn**

Công ty Cổ Phần Kỹ Thuật Xây Dựng Phú Nhuận hoạt động theo Giấy đăng ký kinh doanh số 4103003847 do Sở kế hoạch và đầu tư Thành phố Hồ Chí Minh cấp ngày 19 tháng 9 năm 2005 và đã trải qua các lần thay đổi sau: đăng ký thay đổi lần thứ nhất ngày 25/7/2006; đăng ký thay đổi lần thứ 2 ngày 23/5/2009; đăng ký thay đổi lần thứ 3 ngày 3/7/2009; đăng ký thay đổi lần thứ 4 ngày 18/6/2010; đăng ký thay đổi lần thứ 5 ngày 23/9/2010; đăng ký thay đổi lần thứ 6 ngày 1/8/2011; đăng ký thay đổi lần thứ 7 giấy phép đăng ký kinh doanh số 0300428854 ngày 19/9/2011; đăng ký thay đổi lần thứ 9 giấy phép đăng ký kinh doanh số 0300428854 ngày 3/8/2012; đăng ký thay đổi lần thứ 10 giấy phép đăng ký kinh doanh số 0300428854 ngày 17/9/2013; đăng ký thay đổi lần thứ 11 giấy phép đăng ký kinh doanh số 0300428854 ngày 5/6/2014; đăng ký thay đổi lần thứ 12 giấy phép đăng ký kinh doanh số 0300428854 ngày 25/11/2014; đăng ký thay đổi lần thứ 13 giấy phép đăng ký kinh doanh số 0300428854 ngày 12/11/2015, đăng ký thay đổi lần thứ 14 giấy phép đăng ký kinh doanh số 0300428854 ngày 08/11/2019.

Vốn góp thực tế của Công ty tại ngày 31/12/2021 là:

92.828.020.000 VND

Trụ sở chính của Công ty tại Lầu 2, Lô C, Cao ốc Pntechcons, số 48 Hoa Sứ, P7, Q. Phú Nhuận, Tp.HCM

2. Lĩnh vực kinh doanh

Bất động sản, xây dựng, thiết kế, kinh doanh dịch vụ quản lý và môi giới bất động sản

3. Ngành nghề kinh doanh

- Xây dựng và thiết kế kiến trúc công trình công nghiệp và dân dụng. Thiết kế tổng mặt bằng xây dựng công trình; Thiết kế kiến trúc công trình dân dụng và công nghiệp; Thiết kế nội - ngoại thất công trình; Thiết kế kết cấu công trình dân dụng và công nghiệp;
- Kinh doanh nhà, trang trí nội ngoại thất, sản xuất kinh doanh vật liệu xây dựng (không sản xuất tại trụ sở);
- Lập dự án đầu tư, san lấp mặt bằng, thi công công trình hạ tầng (đường, hệ thống thoát nước). Lập luận chứng kinh tế kỹ thuật. Đầu tư, xây dựng, kinh doanh cơ sở hạ tầng khu đô thị, khu dân cư, khu công nghiệp. Lắp ghép kết cấu thép, khung nhà tiền chế (trừ gia công cơ khí, xi mạ điện, tái chế phế thải);
- Xử lý nền móng công trình, thi công ép cọc, xây dựng công trình giao thông, đo vẽ bản đồ. Lập dự toán, tổng dự toán của các công trình dân dụng và công nghiệp, kiểm định các công trình xây dựng. Tư vấn đấu thầu;
- Sản xuất đồ gỗ xây dựng (không hoạt động tại trụ sở), sản xuất sắt, thép, gang (không hoạt động tại trụ sở). Sản xuất các cấu kiện kim loại (không hoạt động tại trụ sở). Gia công cơ khí, xử lý và tráng phủ kim loại (không hoạt động tại trụ sở). Sửa chữa các sản phẩm kim loại đúc sẵn. Sửa chữa máy móc thiết bị (không gia công cơ khí, tái chế, phế thải, xi, mạ điện tại trụ sở). Thoát nước và xử lý nước thải (không hoạt động tại trụ sở). Xây dựng công trình đường sắt và đường bộ. Phá dỡ và chuẩn bị mặt bằng. Lắp đặt hệ thống cấp, thoát nước, lò sưởi và điều hòa không khí. Lắp đặt hệ thống xây dựng khác. Hoàn thiện công trình xây dựng. Hoạt động xây dựng chuyên dụng khác. Vận tải hàng hóa bằng đường bộ. Hoạt động dịch vụ hỗ trợ trực tiếp cho vận tải đường sắt và đường bộ (trừ kinh doanh bến bãi ô tô). Bốc xếp hàng hóa. Thiết kế xây dựng công trình hạ tầng kỹ thuật đô thị. Đại lý. Môi giới (trừ môi giới bất động sản). Đấu giá;
- Vệ sinh chung nhà cửa, dịch vụ chăm sóc và duy trì cảnh quan, dịch vụ giữ xe. Hoạt động thể thao khác. Giặt là, làm sạch các sản phẩm dệt và lông thú. Hoạt động làm thuê công việc gia đình trong các hộ gia đình.

4. Chu kỳ sản xuất kinh doanh thông thường: 12 tháng**5. Cấu trúc doanh nghiệp**

Các đơn vị trực thuộc không có tư cách pháp nhân hạch toán phụ thuộc

Tên đơn vị

Chi nhánh 1: Trung tâm Xây dựng Vinh Tiến

Chi nhánh 2: Trung tâm thiết kế An Gia

Địa chỉ

Lầu 2, lô C, Cao ốc Pntechcons, số 48 Hoa Sứ, P7, Q. Phú Nhuận, Tp. Hồ Chí Minh

Lầu 2, lô C, Cao ốc Pntechcons, số 48 Hoa Sứ, P7, Q. Phú Nhuận, Tp. Hồ Chí Minh

Lầu 2, lô C, Cao ốc Pntechcons, số 48 Hoa Sứ.



BẢN THUYẾT MINH BÁO CÁO TÀI CHÍNH

Năm 2021

Đơn vị tính: VND

II . KỶ KẾ TOÁN, ĐƠN VỊ TIỀN TỆ SỬ DỤNG TRONG KẾ TOÁN

Kỳ kế toán, đơn vị tiền tệ sử dụng trong kế toán

Kỳ kế toán năm của Công ty bắt đầu từ ngày 01 tháng 01 và kết thúc vào ngày 31 tháng 12 hàng năm.

Đơn vị tiền tệ sử dụng trong ghi chép kế toán là đồng Việt Nam (VND)

III . CHUẨN MỰC VÀ CHẾ ĐỘ KẾ TOÁN ÁP DỤNG

1 . Chế độ kế toán:

Công ty áp dụng Chế độ kế toán doanh nghiệp ban hành theo Thông tư số 200/2014/TT/BTC ngày 22/12/2014 của Bộ Tài chính và các Thông tư văn bản hướng dẫn bổ sung.

2 . Tuyên bố về việc tuân thủ Chuẩn mực kế toán và Chế độ kế toán

Công ty đã áp dụng các Chuẩn mực kế toán Việt Nam và các văn bản hướng dẫn Chuẩn mực do Nhà nước đã ban hành. Các Báo cáo tài chính được lập và trình bày theo đúng mọi quy định của từng chuẩn mực, thông tư hướng dẫn thực hiện chuẩn mực và Chế độ kế toán hiện hành đang áp dụng.

IV . CÁC CHÍNH SÁCH KẾ TOÁN ÁP DỤNG

Nguyên tắc ghi nhận các khoản tiền và các khoản tương đương tiền

a. Nguyên tắc ghi nhận các khoản tiền

Các khoản tiền là toàn bộ số tiền hiện có của Công ty tại thời điểm báo cáo, gồm: tiền mặt tại quỹ, tiền gửi ngân hàng không kỳ hạn và tiền đang chuyển.

b. Nguyên tắc ghi nhận các khoản tương đương tiền

Các khoản tương đương tiền là các khoản đầu tư có thời gian thu hồi còn lại không quá 3 tháng kể từ ngày đầu tư có khả năng chuyển đổi dễ dàng thành một lượng tiền xác định và không có rủi ro trong chuyển đổi thành tiền kể từ ngày mua khoản đầu tư đó tại thời điểm lập Báo cáo tài chính.

c. Nguyên tắc, phương pháp chuyển đổi các đồng tiền khác

Khi phát sinh các giao dịch bằng ngoại tệ, bên Nợ các tài khoản tiền áp dụng tỷ giá giao dịch thực tế và bên Có các tài khoản tiền áp dụng tỷ giá ghi sổ bình quân gia quyền. Chênh lệch tỷ giá thực tế phát sinh trong kỳ được hạch toán vào doanh thu hoặc chi phí tài chính trong năm tài chính.

Tại thời điểm lập Báo cáo tài chính theo quy định của pháp luật, Công ty đánh giá lại số dư ngoại tệ và vàng tiền tệ theo nguyên tắc:


- Số dư ngoại tệ: theo tỷ giá mua ngoại tệ thực tế của ngân hàng thương mại tại thời điểm lập Báo cáo tài chính;
- Vàng tiền tệ: theo giá mua trên thị trường trong nước tại thời điểm lập Báo cáo tài chính. Giá mua trên thị trường trong nước là giá mua được công bố bởi Ngân hàng Nhà nước. Trường hợp Ngân hàng Nhà nước không công bố giá mua vàng thì tính theo giá mua công bố bởi các đơn vị được phép kinh doanh vàng theo luật định.

Nguyên tắc ghi nhận các khoản đầu tư tài chính:

Là các khoản đầu tư ra bên ngoài doanh nghiệp nhằm mục đích sử dụng hợp lý vốn nâng cao hiệu quả hoạt động của doanh nghiệp như: đầu tư góp vốn vào công ty con, công ty liên doanh, liên kết, đầu tư chứng khoán và các khoản đầu tư tài chính khác...

Phân loại các khoản đầu tư khi lập Báo cáo tài chính theo nguyên tắc như sau:

- Các khoản đầu tư có kỳ hạn thu hồi còn lại không quá 12 tháng hoặc trong 1 chu kỳ sản xuất kinh doanh được phân loại là ngắn hạn.
- Các khoản đầu tư có kỳ hạn thu hồi còn lại từ 12 tháng trở lên hoặc trên 1 chu kỳ sản xuất kinh doanh được phân



BẢN THUYẾT MINH BÁO CÁO TÀI CHÍNH

Năm 2021

Đơn vị tính: VND

Nguyên tắc kế toán các khoản phải thu:

Các khoản phải thu được theo dõi chi tiết theo kỳ hạn phải thu, đối tượng phải thu, loại ngoại tệ phải thu và các yếu tố khác theo nhu cầu quản lý của doanh nghiệp.

Đối với các giao dịch bằng ngoại tệ phát sinh trong kỳ, tỷ giá ghi nhận là tỷ giá mua của ngân hàng thương mại nơi Công ty chỉ định khách hàng thanh toán tại thời điểm giao dịch phát sinh

Tại thời điểm lập Báo cáo tài chính, các khoản phải thu có gốc ngoại tệ được đánh giá lại số dư theo tỷ giá thực tế là tỷ giá mua ngoại tệ của ngân hàng thương mại nơi doanh nghiệp chỉ định khách hàng thanh toán tại thời điểm lập Báo cáo tài chính. Trường hợp doanh nghiệp có nhiều khoản phải thu và giao dịch tại nhiều ngân hàng thì được chủ động lựa chọn tỷ giá mua của một trong những ngân hàng thương mại nơi doanh nghiệp thường xuyên có giao dịch, khoản chênh lệch tỷ giá được hạch toán bù trừ sau đó hạch toán vào doanh thu hoặc chi phí tài chính. Riêng khoản mục tiền trả trước cho khách hàng không đánh giá lại số dư.

- **Lập dự phòng phải thu khó đòi:** Các khoản nợ phải thu được xem xét trích lập dự phòng rủi ro theo tuổi nợ quá hạn của khoản nợ hoặc theo dự kiến tổn thất có thể xảy ra trong trường hợp khoản nợ chưa đến hạn thanh toán nhưng tổ chức kinh tế lâm vào tình trạng phá sản hoặc đang làm thủ tục giải thể, mất tích, bỏ trốn.

Nguyên tắc ghi nhận hàng tồn kho

Hàng tồn kho được tính theo giá gốc. Trường hợp giá trị thuần có thể thực hiện được thấp hơn giá gốc thì phải tính theo giá trị thuần có thể thực hiện được. Giá gốc hàng tồn kho bao gồm chi phí mua, chi phí chế biến và các chi phí liên quan trực tiếp khác phát sinh để có được hàng tồn kho ở địa điểm và trạng thái hiện tại.

Giá trị hàng tồn kho được xác định theo phương pháp bình quân gia quyền.

Hàng tồn kho được hạch toán theo phương pháp kê khai thường xuyên.

- **Dự phòng giảm giá hàng tồn kho:** cuối niên độ kế toán, nếu giá trị hàng tồn kho không thu hồi đủ do bị hư hỏng, lỗi thời, giá bán bị giảm hoặc chi phí ước tính để hoàn thành sản phẩm hoặc để sẵn sàng bán sản phẩm thì Công ty lập dự phòng giảm giá hàng tồn kho. Số dự phòng giảm giá hàng tồn kho được lập là chênh lệch giữa giá gốc của hàng tồn kho lớn hơn giá trị thuần có thể thực hiện được của chúng.

Nguyên tắc ghi nhận và khấu hao tài sản cố định (TSCĐ), thuê tài chính, bất động sản đầu tư:

Tài sản cố định hữu hình, tài sản cố định vô hình được ghi nhận theo giá gốc. Trong quá trình sử dụng, tài sản cố định hữu hình, tài sản cố định vô hình được ghi nhận theo nguyên giá, hao mòn lũy kế và giá trị còn lại.

Khấu hao được trích theo phương pháp đường thẳng. Thời gian khấu hao được ước tính như sau:

- Nhà cửa, vật kiến trúc	10 - 50 năm
- Máy móc, thiết bị	04 năm
- Phương tiện vận tải	06 năm
- Thiết bị dụng cụ quản lý	04 - 05 năm

Bất động sản đầu tư được ghi nhận theo giá gốc. Bất động sản đầu tư được trích khấu hao như TSCĐ khác của Công ty, trừ trường hợp BĐS đầu tư chờ tăng giá thì không trích khấu hao mà xác định giá trị tổn thất do giảm giá trị.

Nguyên tắc ghi nhận chi phí trả trước

Việc tính và phân bổ chi phí trả trước vào chi phí SXKD từng kỳ kế toán căn cứ vào tính chất, mức độ từng loại chi phí để lựa chọn phương pháp và tiêu thức hợp lý, nhất quán.

Các khoản chi phí trả trước được theo dõi theo từng kỳ hạn trả trước đã phát sinh, đã phân bổ vào các đối tượng chịu chi phí của từng kỳ kế toán và số còn lại chưa phân bổ vào chi phí.

Phân loại các chi phí trả trước khi lập Báo cáo tài chính theo nguyên tắc như sau:

- Số tiền trả trước để được cung cấp hàng hóa, dịch vụ trong khoảng thời gian không quá 12 tháng hoặc một chu kỳ SXKD thông thường kể từ thời điểm trả trước được phân loại là ngắn hạn.

- Số tiền trả trước để được cung cấp hàng hóa, dịch vụ trong khoảng thời gian trên 12 tháng hoặc hơn một chu kỳ

BẢN THUYẾT MINH BÁO CÁO TÀI CHÍNH

Năm 2021

Đơn vị tính: VND

Nguyên tắc ghi nhận các khoản phải trả:

Bao gồm các khoản phải trả người bán, người mua trả tiền trước, phải trả nội bộ, phải trả khác, khoản vay tại thời điểm báo cáo, nếu:

- Có thời hạn thanh toán không quá 12 tháng hoặc trong một chu kỳ sản xuất kinh doanh được phân loại là nợ ngắn hạn.

- Có thời hạn thanh toán từ 12 tháng trở lên hoặc trên 1 chu kỳ sản xuất kinh doanh được phân loại là nợ dài hạn.

Đối với các giao dịch bằng ngoại tệ phát sinh trong kỳ, tỷ giá ghi nhận là tỷ giá bán của ngân hàng thương mại nơi Công ty dự kiến giao dịch tại thời điểm phát sinh giao dịch.

Tại thời điểm lập Báo cáo tài chính, các khoản phải trả có gốc ngoại tệ được đánh giá lại số dư theo tỷ giá thực tế là tỷ giá bán ngoại tệ của ngân hàng thương mại nơi doanh nghiệp thường xuyên có giao dịch tại thời điểm lập Báo cáo tài chính, khoản chênh lệch tỷ giá được hạch toán bù trừ sau đó hạch toán vào doanh thu hoặc chi phí tài chính; Riêng khoản mục tiền người mua trả tiền trước không đánh giá lại số dư.

Nguyên tắc ghi nhận vay và nợ phải trả thuê tài chính

Các khoản vay dưới hình thức phát hành trái phiếu hoặc phát hành cổ phiếu ưu đãi có điều khoản bắt buộc bên phát hành phải mua lại tại một thời điểm nhất định trong tương lai không phản ánh vào khoản mục này.

Các khoản vay, nợ cần được theo dõi chi tiết theo từng đối tượng, từng khế ước và từng loại tài sản vay nợ. Các khoản nợ thuê tài chính được phản ánh theo giá trị hiện tại của khoản thanh toán tiền thuê tối thiểu hoặc giá trị hợp lý của tài sản thuê.

Khi lập Báo cáo tài chính, số dư các khoản vay, nợ thuê tài chính bằng ngoại tệ phải được đánh giá theo tỷ giá giao dịch thực tế tại thời điểm lập Báo cáo tài chính.

Nguyên tắc ghi nhận vay và vốn hóa các khoản chi phí đi vay

Chi phí đi vay liên quan trực tiếp đến các khoản vay được ghi nhận vào chi phí tài chính trong kỳ, trừ trường hợp chi phí đi vay liên quan trực tiếp đến việc đầu tư xây dựng hoặc sản xuất tài sản dở dang được tính vào giá trị của tài sản đó (được vốn hóa) khi có đủ các điều kiện quy định trong Chuẩn mực kế toán "Chi phí đi vay".

Nguyên tắc ghi nhận chi phí phải trả

Các khoản phải trả cho hàng hóa, dịch vụ đã nhận được từ người bán hoặc đã cung cấp cho người mua trong kỳ nhưng thực tế chưa chi trả do chưa có hóa đơn hoặc chưa đủ hồ sơ, tài liệu kế toán và các khoản phải trả cho người lao động được ghi nhận vào chi phí sản xuất, kinh doanh trong kỳ để đảm bảo khi chi phí phát sinh thực tế không gây đột biến cho chi phí sản xuất kinh doanh trên cơ sở đảm bảo nguyên tắc phù hợp giữa doanh thu và chi phí. Việc trích trước chi phí phải trả phải được tính toán một cách chặt chẽ và phải có bằng chứng hợp lý, tin cậy. Khi các chi phí đó phát sinh, nếu có chênh lệch với số đã trích, kế toán tiến hành ghi bổ sung hoặc ghi giảm chi phí tương ứng với phần chênh lệch.

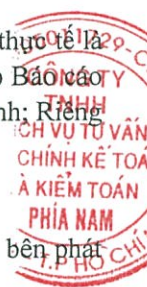
Nguyên tắc ghi nhận doanh thu chưa thực hiện

Doanh thu chưa thực hiện bao gồm doanh thu nhận trước như: số tiền khách hàng đã trả trước cho một hoặc nhiều kỳ kế toán về cho thuê tài sản; khoản lãi nhận trước khi cho vay vốn hoặc mua các công cụ nợ; chênh lệch giữa bán hàng trả chậm, trả góp theo cam kết so với giá bán trả tiền ngay; doanh thu tương ứng với hàng hóa, dịch vụ hoặc số phải chiết khấu giảm giá cho khách hàng trong chương trình khách hàng truyền thống.

Số dư các khoản doanh thu nhận trước bằng ngoại tệ nếu không có bằng chứng chắn chắn cho thấy Công ty sẽ phải trả lại khoản tiền nhận trước cho khách hàng bằng ngoại tệ thì không đánh giá chênh lệch tỷ giá tại thời điểm lập Báo cáo tài chính.

Nguyên tắc ghi nhận vốn chủ sở hữu

- Nguyên tắc ghi nhận vốn góp của chủ sở hữu, thặng dư vốn cổ phần, quyền chọn trái phiếu chuyển đổi, vốn khác của chủ sở hữu



BẢN THUYẾT MINH BÁO CÁO TÀI CHÍNH

Năm 2021

Đơn vị tính: VND

Vốn đầu tư của chủ sở hữu được ghi nhận theo số vốn thực góp của chủ sở hữu và được theo dõi chi tiết cho từng tổ chức, từng cá nhân tham gia góp vốn.

Khi giấy phép đầu tư quy định vốn điều lệ của công ty được xác định bằng ngoại tệ thì việc xác định phần vốn góp của nhà đầu tư bằng ngoại tệ được căn cứ vào số lượng ngoại tệ đã thực góp.

Vốn góp bằng tài sản được ghi nhận tăng vốn chủ sở hữu theo giá đánh giá lại của tài sản được các bên góp vốn chấp nhận. Đối với tài sản vô hình như thương hiệu, nhãn hiệu, tên thương mại, quyền khai thác, phát triển dự án ... chỉ được tăng vốn góp nếu pháp luật có liên quan cho phép.

Đối với công ty cổ phần, vốn góp cổ phần của các cổ đông được ghi theo giá thực tế phát hành cổ phiếu, nhưng được phản ánh tại hai chỉ tiêu riêng:

- Vốn góp của chủ sở hữu được ghi nhận theo mệnh giá của cổ phiếu;
- Thặng dư vốn cổ phần được ghi nhận theo số chênh lệch lớn hơn hoặc nhỏ hơn giữa giá thực tế phát hành cổ phiếu và mệnh giá.

Ngoài ra, thặng dư vốn cổ phần cũng được ghi nhận theo số chênh lệch lớn hơn hoặc nhỏ hơn giữa giá thực tế phát hành và mệnh giá cổ phiếu khi tái phát hành cổ phiếu quỹ.

- Nguyên tắc ghi nhận lợi nhuận chưa phân phối

Lợi nhuận sau thuế chưa phân phối là số lợi nhuận từ các hoạt động của công ty sau khi cộng (+) hoặc trừ (-) các khoản điều chỉnh do áp dụng hồi tố thay đổi chính sách kế toán và điều chỉnh hồi tố sai sót trọng yếu của các năm trước.

Việc phân chia lợi nhuận hoạt động kinh doanh của công ty phải đảm bảo theo đúng chính sách tài chính hiện hành.

Công ty mẹ phân phối lợi nhuận cho chủ sở hữu không vượt quá mức lợi nhuận sau thuế chưa phân phối trên Báo cáo tài chính hợp nhất sau khi đã loại trừ ảnh hưởng của các khoản lãi do ghi nhận từ giao dịch mua giá rẻ. Trường hợp lợi nhuận sau thuế chưa phân phối trên Báo cáo tài chính hợp nhất cao hơn lợi nhuận sau thuế chưa phân phối trên Báo cáo tài chính riêng của công ty mẹ và nếu số lợi nhuận quyết định phân phối vượt quá số lợi nhuận sau thuế chưa phân phối trên Báo cáo tài chính riêng, công ty mẹ chỉ thực hiện phân phối sau khi đã điều chuyển lợi nhuận từ các công ty con về công ty mẹ.

Khi phân phối lợi nhuận cần cân nhắc đến các khoản mục phi tiền tệ nằm trong lợi nhuận sau thuế chưa phân phối có thể ảnh hưởng đến luồng tiền và khả năng chi trả cổ tức, lợi nhuận của công ty.

Nguyên tắc và phương pháp ghi nhận doanh thu

- Doanh thu bán hàng

Doanh thu bán hàng được ghi nhận khi đồng thời thỏa mãn các điều kiện sau:

- Phần lớn rủi ro và lợi ích gắn liền với quyền sở hữu sản phẩm hoặc hàng hóa đã được chuyển giao cho người mua;
- Công ty không còn nắm giữ quyền quản lý hàng hóa như người sở hữu hàng hóa hoặc quyền kiểm soát hàng hóa;
- Doanh thu được xác định tương đối chắc chắn;
- Công ty đã thu được hoặc sẽ thu được lợi ích kinh tế từ giao dịch bán hàng;
- Xác định được chi phí liên quan đến giao dịch bán hàng.

- Doanh thu cung cấp dịch vụ

- Doanh thu được xác định tương đối chắc;
- Có khả năng thu được lợi ích kinh tế từ giao dịch cung cấp dịch vụ đó;
- Xác định được phần công việc đã hoàn thành vào ngày lập Báo cáo;

Xác định được chi phí phát sinh cho giao dịch và chi phí để hoàn thành giao dịch cung cấp dịch vụ đó

BẢN THUYẾT MINH BÁO CÁO TÀI CHÍNH

Năm 2021

Đơn vị tính: VND

Phần công việc cung cấp dịch vụ đã hoàn thành được xác định theo phương pháp đánh giá công việc hoàn thành.

- Doanh thu hoạt động tài chính

Doanh thu hoạt động tài chính bao gồm doanh thu tiền lãi, tiền bản quyền, cổ tức, lợi nhuận được chia và các khoản doanh thu hoạt động tài chính khác. Đối với tiền lãi thu từ các khoản cho vay, bán hàng trả chậm, trả góp: doanh thu được ghi nhận khi chắc chắn thu được và khoản gốc cho vay, nợ gốc phải thu không bị phân loại là quá hạn cần phải lập dự phòng. Doanh thu từ cổ tức được ghi nhận khi quyền nhận cổ tức được xác lập.

- Nguyên tắc ghi nhận doanh thu hợp đồng xây dựng

Doanh thu hợp đồng xây dựng được ghi nhận theo một trong hai trường hợp sau:

- Hợp đồng xây dựng quy định nhà thầu được thanh toán theo tiến độ kế hoạch: khi kết quả thực hiện hợp đồng được ước tính một cách đáng tin cậy thì doanh thu được ghi nhận tương ứng với phần công việc đã hoàn thành do nhà thầu tự xác định tại ngày lập Báo cáo;

- Hợp đồng xây dựng quy định nhà thầu được thanh toán theo giá trị khối lượng thực hiện: khi kết quả thực hiện hợp đồng được ước tính một cách đáng tin cậy và được khách hàng xác nhận thì doanh thu được ghi nhận tương ứng với phần công việc đã hoàn thành được khách hàng xác nhận.

Khi kết quả thực hiện hợp đồng không thể ước tính một cách đáng tin cậy thì doanh thu ghi nhận tương đương chi phí đã phát sinh mà việc được hoàn trả là tương đối chắc chắn.

- Nguyên tắc ghi nhận thu nhập khác

Thu nhập khác bao gồm các khoản thu nhập khác ngoài hoạt động sản xuất, kinh doanh của công ty: nhượng bán, thanh lý TSCĐ; tiền phạt do khách hàng vi phạm hợp đồng; tiền bồi thường của bên thứ ba để bù đắp cho tài sản bị tổn thất; khoản thu từ nợ khó đòi đã xử lý xóa sổ; nợ phải trả không xác định được chủ; thu nhập từ quà biếu, tặng bằng tiền, hiện vật ...

Nguyên tắc ghi nhận giá vốn hàng bán

Giá vốn hàng bán bao gồm trị giá vốn của sản phẩm, hàng hóa, dịch vụ, bất động sản đầu tư; giá thành sản xuất của sản phẩm xây lắp bán trong kỳ và các chi phí liên quan đến hoạt động kinh doanh bất động sản đầu tư ...

Giá trị hàng tồn kho hao hụt, mất mát được ghi nhận vào giá vốn hàng bán sau khi trừ đi các khoản bồi thường (nếu có).

Đối với chi phí nguyên vật liệu trực tiếp tiêu hao vượt mức bình thường, chi phí nhân công, chi phí sản xuất chung cố định không phân bổ vào giá trị sản phẩm nhập kho được tính vào giá vốn hàng bán sau khi trừ đi các khoản bồi thường (nếu có) kể cả khi sản phẩm, hàng hóa chưa được xác định là tiêu thụ.

Nguyên tắc ghi nhận chi phí bán hàng, chi phí quản lý doanh nghiệp

Chi phí bán hàng phản ánh các chi phí thực tế phát sinh trong quá trình bán sản phẩm, hàng hóa, cung cấp dịch vụ.

Chi phí quản lý doanh nghiệp phản ánh các chi phí chung của công ty gồm các chi phí về lương, bảo hiểm xã hội, bảo hiểm y tế, bảo hiểm thất nghiệp, kinh phí công đoàn của nhân viên quản lý; chi phí vật liệu văn phòng, công cụ lao động, khấu hao TSCĐ dùng cho quản lý công ty; tiền thuê đất, thuế môn bài; dự phòng nợ phải thu khó đòi; dịch vụ mua ngoài; chi phí bằng tiền khác...

Nguyên tắc ghi nhận chi phí thuế TNDN hiện hành, CP thuế TNDN hoãn lại

Chi phí thuế TNDN hiện hành là số thuế TNDN phải nộp được xác định trên cơ sở thu nhập chịu thuế và thuế suất thuế TNDN hiện hành.



BẢN THUYẾT MINH BÁO CÁO TÀI CHÍNH

Năm 2021

Đơn vị tính: VND

Bên liên quan

Các bên được coi là liên quan nếu một bên có khả năng kiểm soát hoặc có ảnh hưởng đáng kể đối với bên kia trong việc ra quyết định các chính sách tài chính và hoạt động. Các bên cũng được xem là bên liên quan nếu cùng chịu sự kiểm soát chung hay chịu ảnh hưởng đáng kể chung.

Trong việc xem xét mối quan hệ của các bên liên quan, bản chất của mối quan hệ được chú trọng nhiều hơn trong hình thức pháp lý.

Báo cáo bộ phận

Bộ phận theo lĩnh vực kinh doanh là một phần có thể xác định riêng biệt tham gia vào quá trình sản xuất hoặc cung cấp sản phẩm, dịch vụ và có rủi ro và lợi ích kinh tế khác với các bộ phận kinh doanh khác.

Bộ phận theo khu vực địa lý là một phần có thể xác định riêng biệt tham gia vào quá trình sản xuất hoặc cung cấp sản phẩm, dịch vụ trong phạm vi một môi trường kinh tế cụ thể và có rủi ro và lợi ích kinh tế khác với các bộ phận kinh doanh trong các môi trường kinh tế khác.

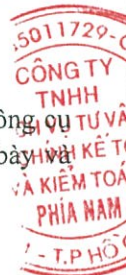
22 . Công cụ tài chính

Căn cứ Thông tư số 75/2015/TT-BTC ngày 18/05/2015 của Bộ Tài chính, trước khi Chuẩn mực kế toán về công cụ tài chính và các văn bản hướng dẫn được ban hành, Ban Tổng Giám đốc Công ty quyết định không trình bày và thuyết minh về công cụ tài chính theo Thông tư số 210/2009/TT-BTC trong báo cáo tài chính của Công ty.

V . THÔNG TIN BỔ SUNG CHO CÁC KHOẢN MỤC TRÌNH BÀY TRÊN BẢNG CÂN ĐỐI KẾ TOÁN

01 . TIỀN VÀ CÁC KHOẢN TƯƠNG ĐƯƠNG TIỀN

	Số cuối năm	Số đầu năm
Tiền mặt	5.527.113.712	9.896.848.243
- VND	5.527.113.712	9.896.848.243
Tiền gửi không kỳ hạn	6.212.577.202	5.740.246.570
- Tiền gửi (VND)	6.212.577.202	5.740.246.570
+ Ngân hàng TMCP Sài Gòn - Hà Nội - CN Phú Nhuận	1.659.124.477	3.531.224.526
+ Ngân hàng TMCP Công thương VN - CN2	4.259.665.439	1.910.875.406
+ Ngân hàng TMCP Công thương Việt Nam CN3 TP.HCM	1.014.684	1.012.657
+ Ngân hàng VP bank	25.504.043	25.769.404
+ Ngân Hàng TMCP Công Thương Việt Nam - Cn2	259.615.935	263.252.487
+ Ngân Hàng TMCP Công Thương Việt Nam - Cn2	7.652.624	8.112.090
- Tiền gửi (USD)		
Tiền đang chuyển		
Các khoản tương đương tiền	15.000.000.000	
- Tiền gửi có kỳ hạn	15.000.000.000	
+ Ngân hàng Công thương Việt Nam - CN2	15.000.000.000	
Cộng	26.739.690.914	15.637.094.813



Đơn vị tính: VND

TÀI KHOẢN ĐẦU TƯ TÀI CHÍNH

- Đầu tư nắm giữ đến ngày đáo hạn
- Đầu tư góp vốn vào đơn vị khác

	Số cuối năm		Số đầu năm	
	Giá gốc	Giá hợp lý	Dự phòng	Giá gốc
Đầu tư vào đơn vị khác	50.000.000			50.000.000
Công ty CP SX TMXD Long Bình (*)	50.000.000			50.000.000
Cộng	50.000.000			50.000.000

*) Do công ty trên chưa thực hiện niêm yết cổ phiếu trên các thị trường chứng khoán, nên giá trị hợp lý của khoản đầu tư vào công ty trên tại ngày 31/12/2021 chưa thể xác định được để trình bày trên Báo cáo tài chính theo quy định của Thông tư 200/TT-BTC.



Đơn vị tính: VND

03 . PHẢI THU KHÁCH HÀNG**a) Ngắn hạn**

- Công ty CP Era E&C (i)

- Công ty TNHH Sản Xuất Thương Mại Yên Khánh (ii)

- Đối tượng khác

b) Dài hạn**Cộng**

	Số cuối năm	Số đầu năm
	32.204.752.589	31.172.907.799
	25.092.604.385	25.092.604.385
	5.000.000.000	5.000.000.000
	2.112.148.204	1.080.303.414
	32.204.752.589	31.172.907.799

Ghi chú:

(i) Công nợ phải thu liên quan đến việc thực hiện thi công xây dựng Công trình Bình Khánh, Q.2.

(ii) Công nợ phải thu liên quan đến việc Công ty chuyển nhượng quyền sử dụng đất tại số 80 Trần Huy Liệu, P.15, Q. PN.

04 . PHẢI THU KHÁC**a) Ngắn hạn**

Tạm ứng (VP + CN)

Phải thu khác

- Công ty CP Địa Ốc Sài Gòn - Gia Định (1)

- DNTN TM & XD Anh Dũng (2)

- Chi phí cổ phần hóa (3)

- HĐNT - D/án KDC tại xã Thuận Quý, Bình Thuận (4)

- HĐNT - D/án Cần Giờ (5)

- HĐNT - D/án KDL nghỉ dưỡng biển Cần Giờ (6)

- Khác

Ký quỹ, ký cược

b) Dài hạn**Cộng**

	Số cuối năm		Số đầu năm	
	Giá trị	Dự phòng	Giá trị	Dự phòng
	66.364.891.501		69.709.069.279	
	680.283.800		680.283.800	
	65.591.607.701		68.935.785.479	
	11.894.736.903		11.894.736.903	
	6.227.912.162		6.227.912.162	
	1.349.343.244		1.349.343.244	
	34.974.000.000		34.974.000.000	
			3.344.177.778	
	10.614.037.500		10.614.037.500	
	531.577.892		531.577.892	
	93.000.000		93.000.000	
	66.364.891.501		69.709.069.279	

Ghi chú:

(1) Hợp đồng hợp tác đầu tư xây dựng số 06/HDHTDTXD ngày 17/01/2002 về việc Hợp tác đầu tư xây dựng khu dân cư Thới An, Q12. Công ty CP Kỹ Thuật Xây Dựng Phú Nhuận sẽ chịu chi phí cho phần diện tích 3.483 ha trong tổng số 15 ha, với tỷ lệ thương phẩm là 43,64% (tương đương 72 nền đất). Đến thời điểm 31/12/2019, công ty CP KTXD Phú Nhuận đã ủy quyền cho công ty CP Địa Ốc Sài Gòn - Gia Định bàn giao trực tiếp cho khách hàng với số lượng là 63 nền đất.

(2) Hợp đồng hợp tác đầu tư xây dựng số 02/HDHT/03 ngày 12/05/2003 về việc thực hiện dự án Khu dân cư dọc Hương lộ 33, P.Phú Hữu, Q9, tổng diện tích dự án là 40.272 m2, trong đó DNTN TM và SX Anh Dũng tham gia 12.840 m2 (tương đương 31,89%), công ty CP KT XD Phú Nhuận tham gia 27.432 m2 (tương đương 68,11%). DNTN TM và SX Anh Dũng là chủ đầu tư trực tiếp thực hiện dự án. Sau khi hoàn thành, công ty CP KT XD Phú Nhuận

Đơn vị tính: VND

(3) Chi phí cổ phần hóa: Đây là các chi phí chưa được ghi nhận phục vụ cho việc chuyển thể từ DNNN sang Công ty cổ phần tại 19/09/2005. Khoản chi phí này đang chờ cơ quan có thẩm quyền phê duyệt để đưa vào hồ sơ quyết toán chuyển thể.

(4) Hợp đồng nguyên tắc số 12/HĐNT-KTXD ngày 24/04/2019 về việc hợp tác với Ông Nghiêm Bá Bích thực hiện đầu tư dự án KDC tại Xã Thuận Quý, tỉnh Bình Thuận đã được Hội đồng quản trị thông qua Nghị quyết số 05-2019/NQ-HĐQT ngày 24/04/2019, theo đó Công ty CP Kỹ thuật Xây dựng Phú Nhuận sẽ tạm ứng kinh phí cho ông Nghiêm Bá Bích đi thực hiện dự án.

(5) Hợp đồng nguyên tắc số 09/HĐNT-KTXD ngày 10/04/2019 về việc thực hiện đầu tư nhà ở riêng lẻ ven sông tại xã An Thới Đông, huyện Cần Giờ, TPHCM, theo đó Công ty CP Kỹ thuật Xây dựng Phú Nhuận sẽ tạm ứng kinh phí cho ông Đỗ Tiến Đạt đi thực hiện dự án. Hợp đồng này đã được thanh lý theo Biên bản thanh lý số 11/BBTL-KTXD ngày 23/04/2021.

(6) Hợp đồng nguyên tắc số 12/HĐNT-KTXD ngày 09/06/2020 về việc hợp tác với Ông Đỗ Quý Nhật Quang thực hiện dự án Khu du lịch nghỉ dưỡng tại xã Long Hoà, huyện Cần Giờ, TPHCM đã được Hội đồng quản trị thông qua Nghị quyết số 09-2020/NQ-HĐQT ngày 02/06/2020, theo đó Công ty CP Kỹ thuật Xây dựng Phú Nhuận sẽ tạm ứng kinh phí cho ông Đỗ Quý Nhật Quang đi thực hiện dự án.

05 . NỢ XẤU

1. Tổng giá trị các khoản phải thu, cho vay quá hạn thanh toán hoặc chưa quá hạn nhưng khó có khả năng thu hồi

	Số cuối năm		Số đầu năm	
	Giá gốc	Giá trị có thể thu hồi	Giá gốc	Giá trị có thể thu hồi
- Phải thu khách hàng, phải thu khác	25.092.604.385		25.092.604.385	3.011.112.526
+ Công ty CP Era E&C (*)	25.092.604.385		25.092.604.385	3.011.112.526
Cộng	25.092.604.385		25.092.604.385	3.011.112.526

Ghi chú:

(*) Đây là khoản nợ liên quan đến công trình Bình Khánh đã quá hạn thanh toán theo cam kết trên hợp đồng là 3 năm

06 . HÀNG TỒN KHO

	Số cuối năm		Số đầu năm	
	Giá gốc	Dự phòng	Giá gốc	Dự phòng
- Nguyên liệu, vật liệu	39.652.656		39.652.656	
- Chi phí sản xuất kinh doanh dở dang	31.684.163.283		36.040.917.135	
- Thành phẩm (*)	27.141.317.126		27.141.317.126	
- Hàng hóa	9.412.532.537		10.231.336.230	
Cộng	68.277.665.602		73.453.223.147	

Ghi chú: (*)

	Số cuối năm	Số đầu năm
- Chung cư Rạch Miễu	5.280.589.286	5.280.589.286
- Đất nền khu dân cư Hương Lộ 33	21.860.727.840	21.860.727.840
- Đất nền CMT8, quận 10		
Cộng	27.141.317.126	27.141.317.126



NG, GIÁM TÀI SẢN CÓ ĐỊNH HỮU HÌNH

Đơn vị tính: VND

Nguyên giá	Chỉ tiêu	Nhà cửa, vật kiến trúc	Máy móc, thiết bị	Phương tiện vận tải, truyền dẫn	Thiết bị quản lý	TSCĐ khác	Cộng
Số dư đầu năm		11.043.152.882	1.333.856.500	4.255.692.045	580.149.523		17.212.850.950
Số tăng trong năm							
<i>qua trong năm</i>							
<i>ăng khác</i>							
Số giảm trong năm							
<i>hành lý, nhượng bán</i>							
<i>iam khác</i>							
Số dư cuối năm		11.043.152.882	1.333.856.500	4.255.692.045	580.149.523		17.212.850.950
Giá trị hao mòn lũy kế							
Số dư đầu năm		1.596.776.320	1.333.856.500	3.401.064.839	459.985.698		6.791.683.357
Khấu hao trong năm		220.975.620		112.698.084	24.138.911		357.812.615
<i>hầu hao trong năm</i>		220.975.620		112.698.084	24.138.911		357.812.615
<i>ăng khác</i>							
Giảm trong năm							
<i>hành lý, nhượng bán</i>							
<i>iam khác</i>							
Số dư cuối năm		1.817.751.940	1.333.856.500	3.513.762.923	484.124.609		7.149.495.972
Giá trị còn lại							
Tại ngày đầu năm		9.446.376.562		854.627.206	120.163.825		10.421.167.593
Tại ngày cuối năm		9.225.400.942		741.929.122	96.024.914		10.063.354.978

ti chú:

Giá trị còn lại cuối năm của TSCĐ hữu hình dùng để thế chấp, cầm cố đảm bảo khoản vay: 741.929.122 VND
Nguyên giá TSCĐ cuối năm đã khấu hao hết nhưng vẫn còn sử dụng: 4.908.111.341 VND



TY CP KỸ THUẬT XÂY DỰNG PHÚ NHUẬN

2, Lô C, Cao ốc Pntechcons, số 48 Hoa Sứ, P7, Q.PN, Tp.HCM

Báo cáo tài chính
Cho năm tài chính 2021

ÁNG, GIÁM TÀI SẢN CỐ ĐỊNH VÔ HÌNH

Đơn vị tính: VND

Chỉ tiêu	Quyền sử dụng đất	Quyền phát hành	Bản quyền, bảng sáng chế	Phần mềm vi tính	TSCĐ vô hình khác	Cộng
Nguyên giá						
Số dư đầu năm				2.661.809.400		2.661.809.400
Số tăng trong năm						
<i>Mua trong năm</i>						
<i>Tặng khác</i>						
Số giảm trong năm						
<i>Thanh lý, nhượng bán</i>						
<i>Giảm khác</i>						
Số dư cuối năm				2.661.809.400		2.661.809.400
Giá trị hao mòn lũy kế						
Số dư đầu năm				2.530.391.400		2.530.391.400
Khấu hao trong năm				131.418.000		131.418.000
<i>Khấu hao trong năm</i>				131.418.000		131.418.000
<i>Tặng khác</i>						
Giảm trong năm						
<i>Thanh lý, nhượng bán</i>						
<i>Giảm khác</i>						
Số dư cuối năm				2.661.809.400		2.661.809.400
I. Giá trị còn lại						
Tại ngày đầu năm						131.418.000
Tại ngày cuối năm						131.418.000

hi chú:

Nguyên giá TSCĐ vô hình đã khấu hao hết nhưng vẫn sử dụng: 2.661.809.400 VND

Giá trị còn lại cuối năm của TSCĐ vô hình dùng để thế chấp, cầm cố đảm bảo khoản vay: 0 VND



Đơn vị tính: VND

09 . TĂNG, GIẢM BẤT ĐỘNG SẢN ĐẦU TƯ

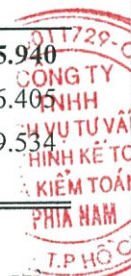
Khoản mục	Số đầu năm	Tăng trong năm	Giảm trong năm	Số cuối năm
a) BĐS đầu tư cho thuê				
Nguyên giá	33.315.135.487			33.315.135.487
- Quyền sử dụng đất (*)	14.061.223.054			14.061.223.054
- Nhà cửa vật kiến trúc	19.253.912.433			19.253.912.433
- Cơ sở hạ tầng				
Giá trị hao mòn lũy kế	7.883.079.999	770.209.549		8.653.289.547
- Quyền sử dụng đất	3.238.182.185	281.224.464		3.519.406.649
- Nhà cửa vật kiến trúc	4.644.897.814	488.985.085		5.133.882.899
- Cơ sở hạ tầng				
Giá trị còn lại	25.432.055.488			24.661.845.940
- Quyền sử dụng đất	10.823.040.869			10.541.816.405
- Nhà	14.609.014.619			14.120.029.534
- Cơ sở hạ tầng				

Ghi chú:

(*) Là quyền sử dụng đất có thời hạn sử dụng 50 năm tọa lạc tại số 127 Trần Huy Liệu, P15, Q.Phú Nhuận, Tp. Hồ Chí Minh

b) BĐS đầu tư nắm giữ chờ tăng giá				
Nguyên giá	3.220.350.016		1.608.323.059	1.612.026.957
- Quyền sử dụng đất	140.592.528		70.296.264	70.296.264
- Nhà	3.079.757.488		1.538.026.795	1.541.730.693
- Cơ sở hạ tầng				
Tồn thất do suy giảm giá trị				
- Quyền sử dụng đất				
- Nhà				
- Cơ sở hạ tầng				
Giá trị còn lại	3.220.350.016			1.612.026.957
- Quyền sử dụng đất	140.592.528			70.296.264
- Nhà	3.079.757.488			1.541.730.693
- Cơ sở hạ tầng				

Ghi chú: BĐS đầu tư nắm giữ chờ tăng giá là các căn hộ Eratown tại chung cư Kỳ Nguyên, Quận 7, Tp. Hồ Chí Minh



Đơn vị tính: VND

CHI PHÍ XÂY DỰNG CƠ BẢN DỒI DANG

Xây dựng cơ bản	Số cuối năm	Số đầu năm
· Khu nghỉ dưỡng Căn Giò (i)	6.652.909.936	6.634.669.936
· Dự án cầu đường Trần Kế Xương (ii)	2.064.924.746	2.065.194.746
· Dự án công hợp (ii)	14.571.965.000	14.571.695.000
· Nhà hàng Hoa Lan	17.483.900	17.483.900
Cộng	23.307.283.582	23.289.043.582

Ghi chú:

(i) Đây là chi phí xây dựng dở dang còn lại của dự án Khu nghỉ dưỡng Căn Giò Công ty đang tiến hành hoàn tất các thủ tục để chuyển sang hợp tác đầu tư với cá nhân Ông Đỗ Quý Nhật Quang theo Nghị quyết của HĐQT số 09-2020/NQ-HĐQT ngày 02/6/2020

(ii) Là chi phí xây dựng dang dở của Công trình cầu đường Trần Kế Xương, tuyến công hợp khu Rạch Miễu do Ban quản lý khu dân cư Rạch Miễu thực hiện. Công trình đang chờ quyết toán để thực hiện bàn giao

CHI PHÍ TRẢ TRƯỚC

	Số cuối năm	Số đầu năm
a) Ngắn hạn	95.185.349	166.565.711
Công cụ, dụng cụ		166.565.711
Chi phí khác	95.185.349	
b) Dài hạn	763.584.701	905.477.565
Công cụ, dụng cụ	358.318.656	400.387.012
Chi phí khác	405.266.045	505.090.553
Cộng	858.770.050	1.072.043.276



Đơn vị tính: VND

VAY VÀ NỢ THUẾ TÀI CHÍNH

	Số đầu năm		Trong năm		Số cuối năm	
	Giá trị	Số có khả năng trả nợ	Tăng	Giảm	Giá trị	Số có khả năng trả nợ
Vay dài hạn - VND	3.650.327.258	3.650.327.258		226.200.000	3.424.127.258	3.424.127.258
- Trần Văn Giới (*)	3.272.527.258	3.272.527.258			3.272.527.258	3.272.527.258
- Ngân hàng VPBank-CN TPHCM	377.800.000	377.800.000		226.200.000	151.600.000	151.600.000
Cộng	3.650.327.258	3.650.327.258		226.200.000	3.424.127.258	3.424.127.258

Ghi chú: Chi tiết các khoản vay tại ngày kết thúc năm tài chính như sau:

Bên cho vay	Hợp đồng	Hạn mức/ Số tiền vay	Thời hạn vay	Lãi suất	Mục đích vay	Hình thức đảm bảo
+ Ngân hàng VPBank-CN TPHCM	HĐ số SME/HCM/18/0127/H DTD ngày 2/8/2018	905.600.000	Từ 02/8/2018 đến 02/8/2022	7,8%/năm	Bổ sung vốn lưu động	Giấy tờ xe

Ghi chú: (*) Tại thời điểm 2013, Công ty thực hiện thi công Công trình Khu tái định cư Bình Khánh, chủ đầu tư chưa thanh toán tiền thi công kịp thời và Công ty cũng gặp khó khăn về tài chính để trả lương cho công nhân nên Công ty đã vay ông Trần Văn Giới theo Biên bản thỏa thuận ngày 26/4/2013 và Bảng thỏa thuận ngày 01/10/2014, khoản vay này không tính lãi và không có tài sản thế chấp. Khoản vay này sẽ được thanh toán khi Công ty nhận được tiền từ Chủ đầu tư dự án tái định cư Bình Khánh quận 2. Đến thời điểm lập báo cáo tài chính ngày 31/12/2021, do Chủ đầu tư dự án vẫn chưa thanh toán công nợ nên Công ty chưa trả được khoản nợ này. Do thời gian vay đã quá 12 tháng, Công ty chuyển khoản nợ từ ngắn hạn sang dài hạn để theo dõi.

PHẢI TRẢ NGƯỜI BÁN

	Số đầu năm		Số cuối năm	
	Giá trị	Số có khả năng trả nợ	Giá trị	Số có khả năng trả nợ
a) Ngắn hạn	5.335.149.094	5.335.149.094	6.489.563.751	6.489.563.751
- Công ty CP Thuộc Sát Trùng Việt Nam	2.780.888.695	2.780.888.695	3.780.888.695	3.780.888.695
- Công ty TNHH SX TM DV Yên Khánh	1.500.000.000	1.500.000.000	1.500.000.000	1.500.000.000
- Tổng công ty XD Sài Gòn - TNHH MTV	189.023.000	189.023.000	189.023.000	189.023.000
- Công ty CP Đầu tư - Kinh doanh Nhà	265.000.000	265.000.000	464.060.000	464.060.000
- Đối tượng khác	600.237.399	600.237.399	555.592.056	555.592.056
b) Dài hạn	5.335.149.094	5.335.149.094	6.489.563.751	6.489.563.751

Cộng



Đơn vị tính: VND

THUẾ VÀ CÁC KHOẢN PHẢI NỘP NHÀ NƯỚC

a) Phải nộp

	Số cuối năm	Số phải nộp trong năm	Số đã nộp trong năm	Số đầu năm
Thuế thu nhập doanh nghiệp	1.066.770.563	912.038.640	15.471.663	170.203.586
Thuế thu nhập cá nhân vãng lai	31.247.363	42.438.272	33.412.637	22.221.728
Thuế TN từ đầu tư vốn		126.678.275	126.678.275	
Thuế giá trị gia tăng	1.608.397.606	2.569.529.835	1.574.226.775	613.094.546
Thuế môn bài				
Cộng	2.706.415.532	3.650.685.022	1.749.789.350	805.519.860

b) Phải thu

	Số cuối năm	Số phát sinh trong năm	Số đã giảm trong năm	Số đầu năm
Thuế thu nhập cá nhân CB-CNV	71.684.316	158.131.604	192.459.942	106.012.654
Phí, lệ phí và phải nộp khác	275.013	6.000.000	6.000.000	275.013
Cộng	71.959.329	164.131.604	198.459.942	106.287.667

Quyết toán thuế của Công ty sẽ chịu sự kiểm tra của cơ quan thuế. Do việc áp dụng luật và các quy định về thuế đối với nhiều loại giao dịch khác nhau có thể được giải thích theo nhiều cách khác nhau, số thuế được trình bày trên Báo cáo tài chính có thể bị thay đổi theo quyết định của cơ quan thuế.



Đơn vị tính: VND

15 . CHI PHÍ PHẢI TRẢ

	<u>Số cuối năm</u>	<u>Số đầu năm</u>
a) Ngắn hạn	636.335.767	597.124.591
Trích trước chi phí hoạt động tư vấn thiết kế	636.335.767	597.124.591
b) Dài hạn	45.646.997.001	45.646.997.001
Trích trước chi phí dự án đầu tư (*)	45.646.997.001	45.646.997.001
Cộng	46.283.332.768	46.244.121.592

Ghi chú: () Là khoản trích trước chi phí dự án đầu tư Hạ tầng khu dân cư Rạch Miễu quận Phú Nhuận từ giai đoạn Nhà nước chuyển sang cổ phần tiếp tục thực hiện hoàn thành theo các biên bản kiểm tra quyết toán*

16 . PHẢI TRẢ KHÁC

	<u>Số cuối năm</u>	<u>Số đầu năm</u>
a) Ngắn hạn	17.298.670.195	22.399.089.588
Tài sản thừa chờ giải quyết	79.026.951	79.026.951
Bảo hiểm xã hội		
Các khoản phải trả, phải nộp khác	17.219.643.244	22.320.062.637
- Tổng công ty Xây Dựng Sài Gòn - TNHH MTV	14.893.646.655	19.893.646.655
- Phải trả khác	2.325.996.589	2.426.415.982
b) Dài hạn	4.643.124.670	4.698.624.670
Nhận ký quỹ, ký cược dài hạn	4.643.124.670	4.698.624.670
- Ngân hàng TMCP Sài Gòn Hà Nội	3.783.057.870	3.783.057.870
- Công ty TNHH TM DV Giải trí Hòa Bình	204.750.000	204.750.000
- Đối tượng khác	655.316.800	710.816.800
Cộng	21.941.794.865	27.097.714.258

c) Số nợ quá hạn chưa thanh toán: không có

17 . DOANH THU CHƯA THỰC HIỆN

	<u>Số cuối năm</u>	<u>Số đầu năm</u>
a) Ngắn hạn	996.641.817	958.445.455
+ Ngân hàng TMCP Sài Gòn Hà Nội	802.550.909	767.990.909
+ Công ty TNHH MTV Vật Liệu Xây dựng và Xây lắp TM BMC	181.818.182	181.818.182
+ Các đối tượng khác	12.272.726	8.636.364
b) Dài hạn		
Cộng	996.641.817	958.445.455

VỐN CHỦ SỞ HỮU

Đơn vị tính: VND

1. Bảng đối chiếu biến động của vốn chủ sở hữu

	Vốn góp của CSH	Thặng dư vốn cổ phần	Cổ phiếu quỹ	Quỹ đầu tư phát triển	Lợi nhuận chưa phân phối	Cộng
Số dư đầu năm trước	92.828.020.000	-2.106.076.000	(5.300.000)	13.428.767.126	17.426.059.331	125.783.622.457
Tăng vốn trong năm trước						
Lãi trong năm trước					448.972.615	448.972.615
Tăng khác				1.137.611.212		1.137.611.212
Giảm vốn trong năm trước						
Lỗ trong năm trước						
Giảm khác					(7.386.811.929)	(7.386.811.929)
Số dư đầu năm nay	92.828.020.000	2.106.076.000	(5.300.000)	14.566.378.338	10.488.220.017	119.983.394.355
Tăng vốn trong năm nay						
Lãi trong năm nay					6.854.988.596	6.854.988.596
Tăng khác				44.897.262		44.897.262
Giảm vốn trong năm nay						
Lỗ trong năm nay						
Giảm khác					(4.730.930.524)	(4.730.930.524)
Số dư cuối năm	92.828.020.000	2.106.076.000	(5.300.000)	14.611.275.600	12.612.278.089	122.152.349.689



18 . 2. Chi tiết vốn góp của chủ sở hữu	Số cuối năm	%	Số đầu năm	%
Vốn góp của công ty mẹ				
Vốn góp của các đối tượng khác	92.828.020.000	100%	92.828.020.000	100%
Cộng	92.828.020.000	100%	92.828.020.000	100%

18 . 3. Các giao dịch về vốn với các chủ sở hữu và phân phối cổ tức, chia lợi nhuận	Năm nay	Năm trước
Vốn đầu tư của chủ sở hữu:		
- Vốn góp đầu năm	92.828.020.000	92.828.020.000
- Vốn góp tăng trong năm		
- Vốn góp giảm trong năm		
- Vốn góp cuối năm	92.828.020.000	92.828.020.000
Cổ tức, lợi nhuận đã chia	4.641.136.000	4.641.136.000

18 . 4. Cổ phiếu	Số cuối năm	Số đầu năm
Số lượng cổ phiếu đăng ký phát hành	9.282.802	9.282.802
Số lượng cổ phiếu đã bán ra công chúng	9.282.802	9.282.802
- Cổ phiếu phổ thông	9.282.802	9.282.802
- Cổ phiếu ưu đãi		
Số lượng cổ phiếu được mua lại (*)	530	530
- Cổ phiếu phổ thông	530	530
- Cổ phiếu ưu đãi		
Số lượng cổ phiếu đang lưu hành	9.282.272	9.282.272
- Cổ phiếu phổ thông	9.282.272	9.282.272
- Cổ phiếu ưu đãi		
Mệnh giá cổ phiếu đang lưu hành: 10.000 đồng/cổ phiếu		

Ghi chú:

(*) Số lượng cổ phiếu quỹ đang nắm giữ 530 cổ phiếu do mua lại cổ phiếu còn dư sau khi phát hành cổ phiếu trả cổ tức năm 2009 và 2010 theo Nghị quyết HĐQT số 03-09/NQ-HĐQT ngày 14/05/2009 và Nghị quyết HĐQT số 04-10/NQ-HĐQT ngày 05/05/2010.

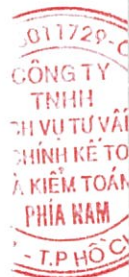
18 . 5. Cổ tức	Năm nay	Năm trước
Cổ tức đã công bố sau ngày kết thúc kỳ kế toán		
+ Cổ tức đã công bố trên cổ phiếu phổ thông	5%	5%
+ Cổ tức đã công bố trên cổ phiếu ưu đãi		
Cổ tức của cổ phiếu ưu đãi lũy kế chưa được ghi nhận		

18 . 6. Các quỹ của công ty:	Số cuối năm	Số đầu năm
Quỹ đầu tư phát triển	14.611.275.600	14.566.378.338
Quỹ khen thưởng, phúc lợi	3.824.089.963	4.099.192.701

19 . Nguồn kinh phí	Số cuối năm	Số đầu năm
Nguồn kinh phí còn lại cuối năm	16.636.889.746	16.636.889.746

Đây là nguồn kinh phí ngân sách cấp cho Ban quản lý Khu dân cư Rạch Miễu thực hiện các dự án.

	Số cuối năm	Số đầu năm
Dự án cầu đường Trần Kế Xương	2.064.927.746	2.064.927.746
Dự án cống hộp	14.571.962.000	14.571.962.000



Đơn vị tính: VND

VI. THÔNG TIN BỔ SUNG CHO CÁC KHOẢN MỤC TRÌNH BÀY TRONG BÁO CÁO KẾT QUẢ HOẠT ĐỘNG KINH DOANH**01. TỔNG DOANH THU BÁN HÀNG VÀ CUNG CẤP DỊCH VỤ**

	Năm nay	Năm trước
Doanh thu bán hàng (TS cho thuê)	11.166.836.973	11.203.848.472
Doanh thu cung cấp dịch vụ (tr vấn, thiết kế)	316.679.672	1.322.425.890
Doanh thu BĐS	17.693.506.519	21.450.718.086
Doanh thu khác	311.553.200	349.489.528
Cộng	29.488.576.364	34.326.481.976

02. GIÁ VỐN HÀNG BÁN

	Năm nay	Năm trước
Giá vốn của hàng hóa đã bán (TS cho thuê)	1.281.072.048	1.155.604.749
Giá vốn của dịch vụ đã cung cấp (tr vấn, thiết kế)	181.083.539	812.300.546
Giá vốn BĐS	6.764.136.785	14.799.197.670
Giá vốn khác	308.563.200	344.169.528
Cộng	8.534.855.572	17.111.272.493

03. DOANH THU HOẠT ĐỘNG TÀI CHÍNH

	Năm nay	Năm trước
Lãi tiền gửi, tiền cho vay	15.202.941	13.573.430
Chiết khấu thanh toán được hưởng		
Cộng	15.202.941	13.573.430

04. CHI PHÍ TÀI CHÍNH

	Năm nay	Năm trước
Lãi tiền vay	26.296.916	54.743.603
Chi phí tài chính khác		
Cộng	26.296.916	54.743.603

05. CHI PHÍ BÁN HÀNG VÀ QUẢN LÝ DOANH NGHIỆP

	Năm nay	Năm trước
05.1. Chi phí bán hàng		
Chi phí dịch vụ mua ngoài	371.121.000	320.325.000
Cộng	371.121.000	320.325.000

05.2. Chi phí quản lý doanh nghiệp

Chi phí nhân viên quản lý	8.431.034.140	8.181.488.815
Chi phí vật liệu quản lý	136.241.186	178.109.179
Chi phí đồ dùng văn phòng	369.092.392	650.577.754
Khấu hao TSCĐ	489.230.615	491.289.938
Thuế phí và lệ phí	45.766.236	122.334.505
Chi phí dự phòng phải thu khó đòi	3.011.112.526	4.516.668.789
Chi phí dịch vụ mua ngoài	979.179.864	1.722.489.186
Các chi phí khác	899.120.498	1.114.325.175
Cộng	14.360.777.457	16.977.283.341

Đơn vị tính: VND

06 . THU NHẬP KHÁC

	Năm nay	Năm trước
Phạt do vi phạm hợp đồng	1.555.822.222	571.500.000
Các khoản khác	477.156	1.042.200
Cộng	1.556.299.378	572.542.200

07 . CHI PHÍ KHÁC

	Năm nay	Năm trước
Các khoản khác	502	554
Cộng	502	554

08 . CHI PHÍ SẢN XUẤT THEO YẾU TỐ

	Năm nay	Năm trước
Chi phí nguyên liệu, vật liệu	136.241.186	178.109.179
Chi phí nhân công	8.431.034.140	8.181.488.815
Chi phí khấu hao tài sản cố định	489.230.615	491.289.938
Chi phí dịch vụ mua ngoài	1.350.300.864	1.868.866.404
Chi phí khác bằng tiền	1.313.979.126	1.114.325.175
Cộng	11.720.785.931	11.834.079.511

09 . CHI PHÍ THUẾ THU NHẬP DOANH NGHIỆP HIỆN HÀNH

	Năm nay	Năm trước
- Chi phí thuế thu nhập doanh nghiệp tính trên thu nhập chịu thuế kỳ hiện hành	912.038.640	
- Điều chỉnh chi phí thuế thu nhập doanh nghiệp của các kỳ trước vào chi phí thuế thu nhập hiện hành kỳ này		
Tổng chi phí thuế thu nhập doanh nghiệp hiện hành	912.038.640	

10 . LÃI CƠ BẢN TRÊN CỔ PHIẾU

	Năm nay	Năm trước
Lợi nhuận phân bổ cho cổ đông sở hữu CP phổ thông	6.854.988.596	448.972.615
Quỹ khen thưởng, phúc lợi trích từ lợi nhuận sau thuế		44.897.262
Số lượng CP phổ thông đang lưu hành bình quân trong kỳ	9.282.272	9.282.272
Lãi cơ bản trên cổ phiếu (*)	739	44

(*) Hồi tố chỉ tiêu năm trước theo hướng dẫn tại Thông tư 200/2014/TT-BTC ngày 20/12/2014 của Bộ Tài chính.

11 . LÃI SUY GIẢM TRÊN CỔ PHIẾU

	Năm nay	Năm trước
Lợi nhuận phân bổ cho cổ đông sở hữu CP phổ thông	6.854.988.596	448.972.615
Quỹ khen thưởng, phúc lợi trích từ lợi nhuận sau thuế		44.897.262
Số lượng CP phổ thông dự kiến phát hành thêm		
Số lượng CP phổ thông đang lưu hành bình quân trong năm	9.282.272	9.282.272
Lãi suy giảm trên cổ phiếu (*)	739	44



Đơn vị tính: VND

VII. THÔNG TIN BỔ SUNG CHO CÁC KHOẢN MỤC TRÌNH BÀY TRONG BÁO CÁO LƯU CHUYỂN TIỀN TỆ

Trong kỳ, Công ty không có các giao dịch không bằng tiền ảnh hưởng đến Báo cáo lưu chuyển tiền tệ và các khoản tiền do Công ty nắm giữ nhưng không được sử dụng

1. Số tiền đi vay thực thu trong năm

- Tiền thu từ đi vay theo kế ước thông thường

2. Số tiền đã thực trả gốc vay trong năm

- Tiền trả nợ gốc vay theo kế ước thông thường:

	Năm nay	Năm trước
	226.200.000	226.200.000

01. Các giao dịch không bằng tiền ảnh hưởng đến báo cáo lưu chuyển tiền tệ trong tương lai: Không có

02. Các khoản tiền do doanh nghiệp nắm giữ nhưng không được sử dụng: không có

VIII. NHỮNG THÔNG TIN KHÁC

01. Những khoản nợ tiềm tàng, khoản cam kết và những thông tin tài chính khác: Không có

02. Những sự kiện phát sinh sau ngày kết thúc năm kế toán

Không có sự kiện trọng yếu nào xảy ra sau ngày lập Báo cáo tài chính đòi hỏi được điều chỉnh hay công bố trên Báo cáo tài chính.

03. Thông tin về các bên liên quan

a. Giao dịch với các thành viên quản lý chủ chốt và các cá nhân liên quan:

Các thành viên quản lý chủ chốt và các cá nhân có liên quan bao gồm: các thành viên Hội đồng quản trị, Ban Tổng giám đốc và các thành viên mật thiết trong gia đình các cá nhân này

- Thu nhập của các thành viên quản lý chủ chốt


		Năm nay	Năm trước
Thù lao	Chức vụ		200.219.573
Hội đồng quản trị			159.265.570
Ông. Dương Dũng Nhân	Chủ tịch		31.853.114
Ông. Nguyễn Thành Nhơn	Thành viên		31.853.114
Ông. Lê Hữu Sơn	Thành viên		31.853.114
Ông. Ngô Như Hùng	Thành viên		31.853.114
Ông. Văn Bá Dương	Thành viên		31.853.114
Ban Kiểm soát			40.954.004
Bà. Trần Kim Hoàn	Trưởng ban		13.651.335
Ông. Lê Hoàng Phi	Thành viên		13.651.335
Ông. Đỗ Quý Nhật Quang	Thành viên		13.651.335
Tiền lương		1.128.735.000	960.705.000
Ông. Ngô Như Hùng	Tổng Giám đốc	434.645.000	434.540.000
Ông. Nghiêm Bá Bích	Phó Tổng Giám đốc	359.045.000	358.835.000
Bà. Huỳnh Thị Hoàng Yến	Kế toán trưởng	335.045.000	167.330.000

- Các giao dịch khác

+ Ứng tiền mua đất

Ông. Đỗ Quý Nhật Quang

	Năm nay	Năm trước
		10.614.037.500
		10.614.037.500



Đơn vị tính: VND

- Tại ngày kết thúc năm tài chính, công nợ với các thành viên quản lý chủ chốt như sau:

	Số cuối năm	Số đầu năm
+ Phải thu tiền mua đất	45.588.037.500	45.588.037.500
Ông. Nghiêm Bá Bích	34.974.000.000	34.974.000.000
Ông. Đỗ Quý Nhật Quang	10.614.037.500	10.614.037.500

b. Giao dịch với các bên liên quan khác:

Bên liên quan	Mối quan hệ
Tổng công ty Xây Dựng Sài Gòn - TNHH MTV	Cổ đông lớn

Trong năm, Công ty có phát sinh các nghiệp vụ với các bên liên quan:

Bên liên quan	Nội dung nghiệp vụ	Năm nay	Năm trước
- Tổng công ty Xây Dựng Sài Gòn - TNHH MTV	+ Chuyển trả vốn nhà nước theo kiến nghị của KTNN CN V	5.000.000.000	9.000.000.000
	+ Trả tiền thuê mặt bằng tầng 3 khu TMDV - Bình Quới 2	300.000.000	150.000.000
	+ Đặt cọc tiền thuê mặt bằng		50.000.000

Cho đến ngày lập Báo cáo tài chính, các khoản chưa được thanh toán với các bên liên quan như sau:

Các khoản phải thu

Bên liên quan	Nội dung nghiệp vụ	Số cuối năm	Số đầu năm
- Tổng công ty Xây Dựng Sài Gòn - TNHH MTV	+ Đặt cọc tiền thuê mặt bằng	50.000.000	50.000.000

Các khoản phải trả

Bên liên quan	Nội dung nghiệp vụ	Số cuối năm	Số đầu năm
- Tổng công ty Xây Dựng Sài Gòn - TNHH MTV	+ Chi phí cổ phần hóa	14.893.646.655	19.893.646.655
	+ Tiền mua căn hộ SGCC - Bình Quới 1	189.023.000	189.023.000

Đơn vị tính: VND

ng tin bộ phận

hu vực địa lý

t động của Công ty được thực hiện trên lãnh thổ Việt Nam

ĩnh vực kinh doanh

i vực kinh doanh của Công ty chủ yếu là hoạt động BĐS, Xây dựng, thiết kế và cho thuê tài sản

m phục vụ cho công tác quản lý của Công ty, Công ty được tổ chức quản lý và hạch toán theo các lĩnh vực kinh doanh khác nhau do đó báo cáo bộ phận theo các lĩnh vực như sau:
 ông tin về kết quả kinh doanh, tài sản cố định và các tài sản dài hạn khác và giá trị các khoản chi phí lớn không bằng tiền của bộ phận theo lĩnh vực kinh doanh của Công ty

Năm 2020

Chi tiêu	Năm 2020				Tổng cộng
	BDS	Cho thuê TS	Xây dựng	Khác	
nh thu thuần về bán hàng và cung cấp dịch vụ ra bên ngoài	21.450.718.086	11.203.848.472		1.671.915.418	34.326.481.976
nh thu thuần cung cấp giữa các bộ phận					
g doanh thu thuần bán hàng và cung cấp dịch vụ	21.450.718.086	11.203.848.472		1.671.915.418	34.326.481.976
t quả kinh doanh theo bộ phận					
i vốn hàng bán	14.799.197.670	1.155.604.749		1.156.470.074	17.111.272.493
c chi phí không phân bổ theo bộ phận					17.297.608.341
i nhuận từ hoạt động kinh doanh	6.651.520.416	10.048.243.723		515.445.344	(82.398.858)
anh thu hoạt động tài chính					13.573.430
i phí tài chính					54.743.603
u nhập khác					572.542.200
i phí khác					554
i phí thuế thu nhập doanh nghiệp hiện hành					
i nhuận sau thuế thu nhập doanh nghiệp	6.651.520.416	10.048.243.723		515.445.344	448.972.615



CÔNG TY CỔ PHẦN XÂY DỰNG PHÚ NHUẬN

Địa chỉ: Cao ốc Pntechcons, số 48 Hoa Sứ, P7, Q.PN, Tp.HCM

Báo cáo tài chính

Cho năm tài chính 2021

Đơn vị tính: VND

Chỉ tiêu	Năm 2021			Tổng cộng	
	BDS	Cho thuê TS	Xây dựng		Khác
nh thu thuần về bán hàng và cung cấp dịch vụ ra bên ngoài	17.693.506.519	11.166.836.973		628.232.872	29.488.576.364
nh thu thuần cung cấp giữa các bộ phận					
g doanh thu thuần bán hàng và cung cấp dịch vụ	17.693.506.519	11.166.836.973		628.232.872	29.488.576.364
quả kinh doanh theo bộ phận					
vốn hàng bán	6.764.136.785	1.281.072.048		489.646.739	8.534.855.572
chi phí không phân bổ theo bộ phận					14.731.898.457
lợi nhuận từ hoạt động kinh doanh	10.929.369.734	9.885.764.925		138.586.133	6.221.822.335
anh thu hoạt động tài chính					15.202.941
lợi nhuận tài chính					26.296.916
lợi nhuận khác					1.556.299.378
lợi nhuận khác					502
lợi nhuận thu nhập doanh nghiệp hiện hành					912.038.640
lợi nhuận sau thuế thu nhập doanh nghiệp	10.929.369.734	9.885.764.925		138.586.133	6.854.988.596



Đơn vị tính: VND

05 . Thông tin về hoạt động liên tục

Trong kỳ kế toán, không có hoạt động hoặc sự kiện phát sinh nào có ảnh hưởng đáng kể đến khả năng hoạt động liên tục của Công ty. Vì vậy, Báo cáo tài chính của Công ty được lập trên cơ sở giả định Công ty sẽ hoạt động liên tục.

06 . Số liệu so sánh


Số liệu so sánh là số liệu của Báo cáo tài chính cho năm tài chính 2020 kết thúc ngày 31/12/2020 đã được kiểm toán bởi Công ty TNHH dịch vụ tư vấn tài chính kế toán và kiểm toán phía Nam (AASCS) .

Tp.HCM, ngày 10 tháng 02 năm 2022

Người lập biểu

Kế toán trưởng

Tổng Giám đốc



ĐOÀN THANH HÀ

HUỲNH THỊ HOÀNG YẾN

NGÔ NHƯ HÙNG

VI. Báo cáo tài chính:

Kết quả sản xuất kinh doanh năm 2021:

- Doanh thu năm 2021 : 31.060.078.683 đồng.
- Lợi nhuận trước thuế : 7.767.027.236 đồng.
- Thuế thu nhập doanh nghiệp : 912.038.640 đồng.
- Lợi nhuận sau thuế : **6.854.988.596** đồng.

❖ **Ghi chú:** Công ty đã công bố Báo cáo tài chính đã được kiểm toán năm 2021 trên website Công ty vào ngày 24/3/2022 theo đường dẫn: <http://pntc.vn> (mục Cổ đông) và công bố thông tin đến Ủy ban Chứng khoán Nhà nước và Sở Giao dịch Chứng khoán Hà Nội theo đúng quy định.

Xác nhận của đại diện theo Pháp luật của Công ty
TỔNG GIÁM ĐỐC

Nơi nhận:

- Như trên
- Lưu.



Ngô Như Hùng

