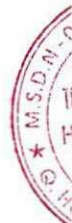


BÁO CÁO TỶ LỆ AN TOÀN TÀI CHÍNH

CÔNG TY CỔ PHẦN CHỨNG KHOÁN DẦU KHÍ

Tại thời điểm 30 tháng 06 năm 2023

(đã được soát xét)



NỘI DUNG

	Trang
Báo cáo của Ban Giám đốc	02-03
Báo cáo kiểm toán độc lập	04-05
Báo cáo tỷ lệ an toàn tài chính đã được soát xét	06-15

0011
CÓN
CHNH
NGK
A.A
AN KI

BÁO CÁO CỦA BAN GIÁM ĐỐC

Ban Giám đốc Công ty Cổ phần Chứng khoán Dầu khí (sau đây gọi tắt là “Công ty”) trình bày Báo cáo của mình và Báo cáo tỷ lệ an toàn tài chính của Công ty tại thời điểm 30 tháng 06 năm 2023.

CÔNG TY

Công ty Cổ phần Chứng khoán Dầu khí được thành lập và hoạt động theo Giấy phép hoạt động kinh doanh chứng khoán số 26/UBCK-GPHĐKD do Ủy ban Chứng khoán Nhà nước cấp ngày 19 tháng 12 năm 2006 và Giấy phép điều chỉnh số 62/GPĐC-UBCK do Ủy ban Chứng khoán Nhà nước cấp ngày 24 tháng 09 năm 2020. Công ty hoạt động theo Giấy chứng nhận kinh doanh số 0102095561, đăng ký lần đầu ngày 06 tháng 12 năm 2006, đăng ký thay đổi lần thứ 13 vào ngày 30 tháng 12 năm 2022.

Trụ sở của Công ty tại: Số 18 Lý Thường Kiệt, quận Hoàn Kiếm, thành phố Hà Nội, Việt Nam.

HỘI ĐỒNG QUẢN TRỊ, BAN GIÁM ĐỐC VÀ BAN KIỂM SOÁT

Các thành viên của Hội đồng Quản trị trong năm và tại ngày lập báo cáo này bao gồm:

Ông Nguyễn Anh Tuấn	Chủ tịch	
Bà Hồ Việt Hà	Ủy viên	
Ông Trịnh Thế Phương	Ủy viên	
Bà Phan Quỳnh Nga	Ủy viên	Bổ nhiệm ngày 26/04/2023
Ông Nguyễn Xuân Hưng	Ủy viên	Miễn nhiệm ngày 26/04/2023
Ông Trần Tuấn Anh	Ủy viên	

Các thành viên của Ban Giám đốc đã điều hành Công ty trong năm và tại ngày lập báo cáo này bao gồm:

Bà Phan Quỳnh Nga	Giám đốc	Bổ nhiệm ngày 09/01/2023
Ông Nguyễn Xuân Hưng	Giám đốc	Miễn nhiệm ngày 09/01/2023
Ông Nguyễn Mạnh Cường	Phó Giám đốc	

Các thành viên của Ban Kiểm soát bao gồm:

Bà Nguyễn Thị An	Trưởng ban	Bổ nhiệm ngày 26/04/2023
Ông Nguyễn Văn Nhiệm	Trưởng ban	Miễn nhiệm ngày 26/04/2023
Ông Bùi Thế Anh	Ủy viên	
Bà Nguyễn Thị Thu	Ủy viên	Bổ nhiệm ngày 26/04/2023

KIỂM TOÁN VIÊN

Công ty TNHH Hãng Kiểm toán AASC đã thực hiện soát xét Báo cáo tỷ lệ an toàn tài chính cho Công ty.

CÔNG TY CỔ PHẦN CHỨNG KHOÁN DẦU KHÍ

Số 18 Lý Thường Kiệt, quận Hoàn Kiếm, thành phố Hà Nội, Việt Nam

CÔNG BỐ TRÁCH NHIỆM CỦA BAN GIÁM ĐỐC ĐỐI VỚI BÁO CÁO TỶ LỆ AN TOÀN TÀI CHÍNH

Ban Giám đốc Công ty đảm bảo rằng hệ thống thông tin và hệ thống kiểm soát nội bộ được xây dựng và duy trì để đảm bảo tỷ lệ an toàn tài chính được phản ánh trung thực, hợp lý tại bất cứ thời điểm nào theo những yêu cầu của Thông tư số 91/2020/TT-BTC ngày 13 tháng 11 năm 2020 của Bộ Tài chính quy định chỉ tiêu an toàn tài chính và biện pháp xử lý đối với các tổ chức kinh doanh chứng khoán không đáp ứng các chỉ tiêu an toàn tài chính.

Ban Giám đốc Công ty cam kết đã tuân thủ những yêu cầu của Thông tư số 91/2020/TT-BTC ngày 13 tháng 11 năm 2020 của Bộ Tài chính quy định chỉ tiêu an toàn tài chính và biện pháp xử lý đối với các tổ chức kinh doanh chứng khoán không đáp ứng các chỉ tiêu an toàn tài chính trong việc lập và trình bày Báo cáo tỷ lệ an toàn tài chính tại ngày 30 tháng 06 năm 2023.

Cam kết khác

Ban Giám đốc cam kết rằng Công ty tuân thủ Nghị định 155/2020/NĐ-CP của Chính Phủ ngày 31/12/2020 hướng dẫn về quy định chi tiết thi hành một số điều của luật chứng khoán và Công ty không vi phạm nghĩa vụ công bố thông tin theo quy định tại Thông tư số 96/2020/TT-BTC ngày 16/11/2020 của Bộ Tài chính hướng dẫn công bố thông tin trên thị trường chứng khoán.

Thay mặt Ban Giám đốc



Phan Quỳnh Nga
Giám đốc

Hà Nội, ngày 11 tháng 08 năm 2023

BÁO CÁO SOÁT XÉT THÔNG TIN TÀI CHÍNH GIỮA NIÊN ĐỘ

Kính gửi: **Quý Cổ đông, Hội đồng Quản trị và Ban Giám đốc**
Công ty Cổ phần Chứng khoán Dầu khí

Chúng tôi đã soát xét Báo cáo tỷ lệ an toàn tài chính tại thời điểm 30 tháng 06 năm 2023 kèm theo của Công ty Cổ phần Chứng khoán Dầu khí được lập ngày 11 tháng 08 năm 2023, từ trang 06 đến trang 15, đã được Ban Giám đốc của Công ty Cổ phần Chứng khoán Dầu khí lập theo các quy định về lập và trình bày báo cáo tại Thông tư số 91/2020/TT-BTC ngày 13 tháng 11 năm 2020 của Bộ Tài chính quy định chỉ tiêu an toàn tài chính và biện pháp xử lý đối với các tổ chức kinh doanh chứng khoán không đáp ứng các chỉ tiêu an toàn tài chính.

Trách nhiệm của Ban Giám đốc

Ban Giám đốc Công ty chịu trách nhiệm về việc lập và trình bày trung thực và hợp lý Báo cáo tỷ lệ an toàn tài chính của Công ty theo các quy định pháp lý về lập và trình bày báo cáo tại Thông tư số 91/2020/TT-BTC ngày 13 tháng 11 năm 2020 của Bộ Tài chính quy định chỉ tiêu an toàn tài chính và biện pháp xử lý đối với các tổ chức kinh doanh chứng khoán không đáp ứng các chỉ tiêu an toàn tài chính và chịu trách nhiệm về kiểm soát nội bộ mà Ban Giám đốc xác định là cần thiết để đảm bảo cho việc lập và trình bày Báo cáo tỷ lệ an toàn tài chính không có sai sót trọng yếu do gian lận hoặc nhầm lẫn.

Trách nhiệm của Kiểm toán viên

Trách nhiệm của chúng tôi là đưa ra kết luận về Báo cáo tỷ lệ an toàn tài chính tại ngày 30 tháng 06 năm 2023 dựa trên kết quả soát xét của chúng tôi. Chúng tôi đã thực hiện công việc soát xét theo Chuẩn mực Việt Nam về hợp đồng dịch vụ soát xét số 2410 – Soát xét thông tin tài chính giữa niên độ do kiểm toán viên độc lập của đơn vị thực hiện.

Công việc soát xét thông tin tài chính giữa niên độ bao gồm việc thực hiện các cuộc phỏng vấn, chủ yếu là phỏng vấn những người chịu trách nhiệm về các vấn đề tài chính kế toán, và thực hiện thủ tục phân tích và các thủ tục soát xét khác. Một cuộc soát xét về cơ bản có phạm vi hẹp hơn một cuộc kiểm toán được thực hiện theo các chuẩn mực kiểm toán Việt Nam và do vậy không cho phép chúng tôi đạt được sự đảm bảo rằng chúng tôi sẽ nhận biết được tất cả các vấn đề trọng yếu có thể được phát hiện trong một cuộc kiểm toán. Theo đó, chúng tôi không đưa ra ý kiến kiểm toán.

Kết luận của Kiểm toán viên

Căn cứ trên kết quả soát xét của chúng tôi, chúng tôi không thấy có vấn đề gì khiến chúng tôi cho rằng Báo cáo tỷ lệ an toàn tài chính của Công ty Cổ phần Chứng khoán Dầu khí tại thời điểm 30 tháng 06 năm 2023 đã được lập trên các khía cạnh trọng yếu không tuân thủ theo các quy định về lập và trình bày báo cáo tại Thông tư số 91/2020/TT-BTC ngày 13 tháng 11 năm 2020 của Bộ Tài chính quy định chỉ tiêu an toàn tài chính và biện pháp xử lý đối với các tổ chức kinh doanh chứng khoán không đáp ứng các chỉ tiêu an toàn tài chính.

Chính sách kế toán

Báo cáo tỷ lệ an toàn tài chính này được lập để giúp Công ty Cổ phần Chứng khoán Dầu khí đáp ứng các yêu cầu của cơ quan quản lý Nhà nước. Vì thế, Báo cáo tỷ lệ an toàn tài chính này có thể không phù hợp để sử dụng cho mục đích khác.

Vấn đề khác

Công ty Cổ phần Chứng khoán Dầu khí đã lập một bộ Báo cáo tài chính giữa niên độ cho kỳ kế toán từ ngày 01/01/2023 đến ngày 30/06/2023 theo Chuẩn mực kế toán, Chế độ kế toán Việt Nam áp dụng đối với công ty chứng khoán và các quy định pháp lý có liên quan đến việc lập và trình bày báo cáo tài chính giữa niên độ và chúng tôi đã phát hành báo cáo soát xét thông tin tài chính giữa niên độ về báo cáo tài chính đó cho Công ty Cổ phần Chứng khoán Dầu khí vào ngày 11 tháng 08 năm 2023.

Công ty TNHH Hãng Kiểm toán AASC



Vũ Xuân Biển ✓

Phó Tổng Giám đốc

Giấy chứng nhận đăng ký hành nghề kiểm toán

Số: 0743-2023-002-1

Hà Nội, ngày 11 tháng 08 năm 2023

Số:

V/v: Báo cáo tỷ lệ an toàn tài chính

Kính gửi: Ủy ban Chứng khoán Nhà nước

BÁO CÁO TỶ LỆ AN TOÀN TÀI CHÍNH
Tại thời điểm 30 tháng 06 năm 2023

Chúng tôi cam đoan rằng:

- (1) Báo cáo được xây dựng trên cơ sở số liệu được cập nhật tại ngày lập báo cáo theo đúng quy định tại Thông tư số 91/2020/TT-BTC ngày 13 tháng 11 năm 2020 của Bộ Tài chính quy định chỉ tiêu an toàn tài chính và biện pháp xử lý đối với các tổ chức kinh doanh chứng khoán không đáp ứng các chỉ tiêu an toàn tài chính;
- (2) Đối với những vấn đề có thể ảnh hưởng đến tình hình tài chính của Công ty phát sinh sau ngày lập báo cáo này, chúng tôi cập nhật trong kỳ báo cáo tiếp theo;
- (3) Chúng tôi xin hoàn toàn chịu trách nhiệm trước pháp luật về tính chính xác và trung thực của nội dung báo cáo.



Vũ Thị Hương
Phụ trách kế toán



Bùi Hồng Mai
Trưởng bộ phận Kiểm soát nội bộ



Phan Quỳnh Nga
Giám đốc

Hà Nội, ngày 11 tháng 08 năm 2023

CÔNG TY CỔ PHẦN CHỨNG KHOÁN DẦU KHÍSố 18 Lý Thường Kiệt, quận Hoàn Kiếm,
thành phố Hà Nội, Việt NamBáo cáo tỷ lệ an toàn tài chính
Tại thời điểm 30 tháng 06 năm 2023**BÁO CÁO TỶ LỆ AN TOÀN TÀI CHÍNH**

Tại thời điểm 30 tháng 06 năm 2023

I. BẢNG TÍNH VỐN KHẢ DỤNG

STT	NỘI DUNG	VỐN KHẢ DỤNG		
		Vốn khả dụng (1)	Khoản giảm trừ (2)	Khoản tăng thêm (3)
A	NGUỒN VỐN CHỦ SỞ HỮU			
1	Vốn góp của chủ sở hữu không bao gồm cổ phần ưu đãi hoàn lại (nếu có)	598.413.000.000		
2	Thặng dư vốn cổ phần không bao gồm cổ phần ưu đãi hoàn lại (nếu có)	26.163.190.150		
3	Cổ phiếu quỹ	-		
4	Quyền chọn chuyển đổi trái phiếu - Cấu phần vốn	-		
5	Vốn khác của chủ sở hữu	-		
6	Chênh lệch đánh giá tài sản theo giá trị hợp lý	-		
7	Quỹ dự trữ bổ sung vốn điều lệ	4.732.088.575		
8	Quỹ dự phòng tài chính và rủi ro nghiệp vụ	4.721.738.575		
9	Quỹ khác thuộc vốn chủ sở hữu	-		
10	Lợi nhuận chưa phân phối	44.508.155.418		
11	Số dư dự phòng suy giảm giá trị tài sản	78.516.256.745		
12	Chênh lệch đánh giá lại tài sản cố định	-		
13	Chênh lệch tỷ giá hối đoái	-		
14	Các khoản nợ có thể chuyển đổi			-
15	Toàn bộ phần giảm đi hoặc tăng thêm của các chứng khoán tại chỉ tiêu đầu tư tài chính			-
16	Vốn khác (nếu có)	-		
1A	Tổng			757.054.429.463
B	Tài sản ngắn hạn			
I	Tài sản tài chính			
1	Tiền và các khoản tương đương tiền			
2	Các tài sản tài chính ghi nhận thông qua lãi/lỗ (FVTPL)			
	- Chứng khoán tiềm ẩn rủi ro thị trường			
	- Chứng khoán bị giảm trừ khỏi vốn khả dụng			-
3	Các khoản đầu tư nắm giữ đến ngày đáo hạn (HTM)			
	- Chứng khoán tiềm ẩn rủi ro thị trường			
	- Chứng khoán bị giảm trừ khỏi vốn khả dụng			-
4	Các khoản cho vay			
5	Tài sản tài chính sẵn sàng để bán (AFS)			
	- Chứng khoán tiềm ẩn rủi ro thị trường			
	- Chứng khoán bị giảm trừ khỏi vốn khả dụng			-
6	Dự phòng suy giảm giá trị các tài sản tài chính và tài sản thế chấp			
7	Các khoản phải thu (Phải thu bán các tài sản tài chính; Phải thu và dự thu cổ tức, tiền lãi từ các tài sản tài chính)			
	- Các khoản phải thu có thời hạn thanh toán còn lại từ 90 ngày trở xuống			

BÁO CÁO TỶ LỆ AN TOÀN TÀI CHÍNH

Tại thời điểm 30 tháng 06 năm 2023

I. BẢNG TÍNH VỐN KHẢ DỤNG

STT	NỘI DUNG	VỐN KHẢ DỤNG		
		Vốn khả dụng	Khoản giảm trừ	Khoản tăng thêm
	- Các khoản phải thu có thời hạn thanh toán còn lại trên 90 ngày		4.312.536.903	
8	Chứng quyền có bảo đảm chưa phát hành hết			
9	Chứng khoán cơ sở phục vụ mục đích phòng ngừa rủi ro khi phát hành chứng quyền có bảo đảm			
10	Phải thu các dịch vụ công ty chứng khoán cung cấp			
	- Các khoản phải thu có thời hạn thanh toán còn lại từ 90 ngày trở xuống			
	- Các khoản phải thu có thời hạn thanh toán còn lại trên 90 ngày		1.365.755.970	
11	Phải thu nội bộ			
	- Phải thu nội bộ có thời hạn thanh toán còn lại từ 90 ngày trở xuống			
	- Phải thu nội bộ có thời hạn thanh toán còn lại trên 90 ngày			-
12	Phải thu về lỗi giao dịch chứng khoán			
	- Các khoản phải thu có thời hạn thanh toán còn lại từ 90 ngày trở xuống			
	- Các khoản phải thu có thời hạn thanh toán còn lại trên 90 ngày			-
13	Các khoản phải thu khác			
	- Các khoản phải thu có thời hạn thanh toán còn lại từ 90 ngày trở xuống			
	- Các khoản phải thu có thời hạn thanh toán còn lại trên 90 ngày		5.320.765.148	
14	Dự phòng suy giảm giá trị các khoản phải thu			
II	Tài sản ngắn hạn khác			-
1	Tạm ứng			
	- Tạm ứng có thời hạn hoàn ứng còn lại từ 90 ngày trở xuống			
	- Tạm ứng có thời hạn hoàn ứng còn lại trên 90 ngày		833.539.682	
2	Vật tư văn phòng, công cụ dụng cụ			-
3	Chi phí trả trước ngắn hạn		2.264.304.595	
4	Cầm cố, thế chấp, ký quỹ, ký cược ngắn hạn			-
5	Thuế giá trị gia tăng được khấu trừ			-
6	Thuế và các khoản khác phải thu Nhà nước			-
7	Tài sản ngắn hạn khác		1.416.999.813	
8	Dự phòng suy giảm giá trị tài sản ngắn hạn khác			
1B	Tổng			15.513.902.111

BÁO CÁO TỶ LỆ AN TOÀN TÀI CHÍNH

Tại thời điểm 30 tháng 06 năm 2023

I. BẢNG TÍNH VỐN KHẢ DỤNG

STT	NỘI DUNG	VỐN KHẢ DỤNG		
		Vốn khả dụng	Khoản giảm trừ	Khoản tăng thêm
C	Tài sản dài hạn			
I	Tài sản tài chính dài hạn			
1	Các khoản phải thu dài hạn		-	
2	Các khoản đầu tư			
2.1	Các khoản đầu tư nắm giữ đến ngày đáo hạn			
	- Chứng khoán tiềm ẩn rủi ro thị trường			
	- Chứng khoán bị giảm trừ khỏi vốn khả dụng		-	
2.2	Đầu tư vào công ty con		-	
2.3	Đầu tư dài hạn khác		-	
II	Tài sản cố định		12.239.693.301	
III	Bất động sản đầu tư		-	
IV	Chi phí xây dựng cơ bản dở dang		-	
V	Tài sản dài hạn khác			
1	Cầm cố, thế chấp, ký quỹ, ký cược dài hạn		1.975.879.250	
2	Chi phí trả trước dài hạn		2.848.434.656	
3	Tài sản thuế thu nhập hoãn lại		-	
4	Tiền nộp Quỹ hỗ trợ thanh toán		19.860.048.847	
5	Tài sản dài hạn khác		-	
VI	Dự phòng suy giảm giá trị tài sản dài hạn			
	Các chỉ tiêu tài sản bị coi là khoản ngoại trừ, có ý kiến trái ngược hoặc từ chối đưa ra ý kiến tại báo cáo tài chính đã được kiểm toán, soát xét mà không bị tính giảm trừ theo quy định tại Điều 5		-	
1C	Tổng			36.924.056.054
D	Tài sản ký quỹ đảm bảo			
1	Giá trị ký quỹ			
1.1	Giá trị đóng góp vào quỹ hỗ trợ thanh toán của Tổng công ty lưu ký và bù trừ chứng khoán Việt Nam		-	
1.2	Giá trị đóng góp vào quỹ bù trừ của đối tác thanh toán trung tâm đối với vị thế mở của chính thành viên bù trừ		-	
1.3	Khoản ký quỹ bằng tiền và giá trị bảo lãnh thanh toán của ngân hàng khi phát hành chứng quyền có bảo đảm		-	
2	Giá trị tài sản bảo đảm cho các nghĩa vụ phải trả có thời hạn còn lại trên 90 ngày		-	
1D	Tổng			-
VỐN KHẢ DỤNG = 1A-1B-1C-1D				704.616.471.298

BÁO CÁO TỶ LỆ AN TOÀN TÀI CHÍNH

Tại thời điểm 30 tháng 06 năm 2023

II. BẢNG TÍNH GIÁ TRỊ RỦI RO

A		RỦI RO THỊ TRƯỜNG		
Các hạng mục đầu tư		Hệ số rủi ro	Quy mô rủi ro	Giá trị rủi ro
		(1)	(2)	(3) = (1) x (2)
I	Tiền và các khoản tương đương tiền, công cụ thị trường tiền tệ			-
1	Tiền mặt (VND)	0%	23.116.679.456	-
2	Các khoản tương đương tiền	0%	-	-
3	Giấy tờ có giá, công cụ chuyển nhượng trên thị trường tiền tệ, chứng chỉ tiền gửi	0%	657.153.589.182	-
II	Trái phiếu chính phủ			-
4	Trái phiếu Chính phủ không trả lãi	0%	-	-
5	Trái phiếu Chính phủ trả lãi suất cố định			
5.1	Trái phiếu Chính phủ (bao gồm công trái và trái phiếu công trình đã phát hành trước đây), Trái phiếu Chính phủ các nước thuộc khối OECD hoặc được bảo lãnh bởi Chính phủ hoặc Ngân hàng Trung ương của các nước thuộc khối này, Trái phiếu được phát hành bởi các tổ chức quốc tế IBRD, ADB, IADB, AFDB, EIB và EBRD, Trái phiếu chính quyền địa phương	3%	-	-
III	Trái phiếu tổ chức tín dụng			-
6	Trái phiếu tổ chức tín dụng có thời gian đáo hạn còn lại dưới 1 năm, kể cả trái phiếu chuyển đổi	3%	-	-
	Trái phiếu tổ chức tín dụng có thời gian đáo hạn còn từ 1 năm đến dưới 3 năm, kể cả trái phiếu chuyển đổi	8%	-	-
	Trái phiếu tổ chức tín dụng có thời gian đáo hạn còn lại từ 3 năm đến dưới 5 năm, kể cả trái phiếu chuyển đổi	10%	-	-
	Trái phiếu tổ chức tín dụng có thời gian đáo hạn còn lại từ 5 năm trở lên, kể cả trái phiếu chuyển đổi	15%	-	-
IV	Trái phiếu doanh nghiệp			13.383.938.449
7	Trái phiếu doanh nghiệp niêm yết			
	Trái phiếu niêm yết có thời gian đáo hạn còn lại dưới 1 năm, kể cả trái phiếu chuyển đổi	8%	-	-
	Trái phiếu niêm yết có thời gian đáo hạn còn lại từ 1 đến dưới 3 năm, kể cả trái phiếu chuyển đổi	10%	-	-
	Trái phiếu niêm yết có thời gian đáo hạn còn lại từ 3 đến dưới 5 năm, kể cả trái phiếu chuyển đổi	15%	-	-
	Trái phiếu niêm yết có thời gian đáo hạn còn lại từ 5 năm trở lên, kể cả trái phiếu chuyển đổi	20%	-	-

BÁO CÁO TỶ LỆ AN TOÀN TÀI CHÍNH

Tại thời điểm 30 tháng 06 năm 2023

II. BẢNG TÍNH GIÁ TRỊ RỦI RO

A RỦI RO THỊ TRƯỜNG		Hệ số rủi ro	Quy mô rủi ro	Giá trị rủi ro
Các hạng mục đầu tư		(1)	(2)	(3) = (1) x (2)
8	Trái phiếu doanh nghiệp không niêm yết			
	Trái phiếu không niêm yết do doanh nghiệp niêm yết phát hành có thời gian đáo hạn còn lại dưới 1 năm, kể cả trái phiếu chuyển đổi	15%	89.226.256.329	13.383.938.449
	Trái phiếu không niêm yết do doanh nghiệp niêm yết phát hành có thời gian đáo hạn còn lại từ 1 năm đến dưới 3 năm, kể cả trái phiếu chuyển đổi	20%	-	-
	Trái phiếu không niêm yết do doanh nghiệp niêm yết phát hành có thời gian đáo hạn còn lại từ 3 năm đến dưới 5 năm, kể cả trái phiếu chuyển đổi	25%	-	-
	Trái phiếu không niêm yết do doanh nghiệp niêm yết phát hành có thời gian đáo hạn còn lại từ 5 năm trở lên, kể cả trái phiếu chuyển đổi	30%	-	-
	Trái phiếu không niêm yết do doanh nghiệp khác phát hành có thời gian đáo hạn còn lại dưới 1 năm, kể cả trái phiếu chuyển đổi	25%	-	-
	Trái phiếu không niêm yết do doanh nghiệp khác phát hành có thời gian đáo hạn còn lại từ 1 năm đến dưới 3 năm, kể cả trái phiếu chuyển đổi	30%	-	-
	Trái phiếu không niêm yết do doanh nghiệp khác phát hành có thời gian đáo hạn còn lại từ 3 năm đến dưới 5 năm, kể cả trái phiếu chuyển đổi	35%	-	-
	Trái phiếu không niêm yết do doanh nghiệp khác phát hành có thời gian đáo hạn còn lại từ 5 năm trở lên, kể cả trái phiếu chuyển đổi	40%	-	-
V Cổ phiếu			19.915.796.463	
9	Cổ phiếu phổ thông, cổ phiếu ưu đãi của các tổ chức niêm yết tại Sở Giao dịch Chứng khoán Hồ Chí Minh; chứng chỉ quỹ mở	10%	8.255.101.940	825.510.194
10	Cổ phiếu phổ thông, cổ phiếu ưu đãi của các tổ chức niêm yết tại Sở Giao dịch Chứng khoán Hà Nội	15%	668.500	100.275
11	Cổ phiếu phổ thông, cổ phiếu ưu đãi các công ty đại chúng chưa niêm yết, đăng ký giao dịch qua hệ thống UpCom	20%	4.880.554.900	976.110.980
12	Cổ phiếu phổ thông, cổ phiếu ưu đãi của các công ty đại chúng đã đăng ký lưu ký, nhưng chưa niêm yết hoặc đăng ký giao dịch; cổ phiếu đang trong	30%	-	-
13	Cổ phiếu của các công ty đại chúng khác	50%	36.228.150.028	18.114.075.014
VI Chứng chỉ quỹ đầu tư chứng khoán				-
14	Quỹ đại chúng, bao gồm cả công ty đầu tư chứng khoán đại chúng	10%	-	-
15	Quỹ thành viên, công ty đầu tư chứng khoán riêng lẻ	30%	-	-

BÁO CÁO TỶ LỆ AN TOÀN TÀI CHÍNH

Tại thời điểm 30 tháng 06 năm 2023

II. BẢNG TÍNH GIÁ TRỊ RỦI RO

A	RỦI RO THỊ TRƯỜNG	Hệ số rủi ro	Quy mô rủi ro	Giá trị rủi ro
		(1)	(2)	(3) = (1) x (2)
	Các hạng mục đầu tư			
VII	Chứng khoán bị hạn chế giao dịch			13.514.084
16	Chứng khoán công ty đại chúng chưa niêm yết bị nhắc nhở do chậm công bố thông tin báo cáo tài chính kiểm toán/soát xét theo quy định	30%	-	-
17	Chứng khoán niêm yết bị cảnh báo	20%	-	-
18	Chứng khoán niêm yết bị kiểm soát	25%	-	-
19	Chứng khoán bị tạm ngừng, hạn chế giao dịch	40%	-	-
20	Chứng khoán bị hủy niêm yết, hủy giao dịch	80%	16.892.605	13.514.084
VII	Chứng khoán phái sinh			100.727.800.000
21	Hợp đồng tương lai chỉ số cổ phiếu	8%	-	-
22	Hợp đồng tương lai trái phiếu chính phủ	3%	-	-
23	Cổ phiếu niêm yết trên các thị trường nước ngoài thuộc chỉ số đạt chuẩn	25%	-	-
24	Cổ phiếu niêm yết trên các thị trường nước ngoài không thuộc các chỉ số đạt chuẩn	100%	-	-
25	Chứng quyền có bảo đảm niêm yết trên Sở giao dịch Chứng khoán Thành phố Hồ Chí Minh	8%	-	-
26	Chứng quyền có bảo đảm niêm yết trên Sở giao dịch Chứng khoán Hà Nội	10%	-	-
27	Cổ phiếu, trái phiếu của công ty chưa đại chúng phát hành không có báo cáo tài chính kiểm toán gần nhất đến thời điểm lập báo cáo hoặc có báo cáo tài chính kiểm toán nhưng có ý kiến kiểm toán là trái ngược, từ chối đưa ra ý kiến hoặc ý kiến không chấp thuận toàn phần.	100%	62.343.000.000	62.343.000.000
28	Cổ phần, phần vốn góp và các loại chứng khoán khác	80%	47.981.000.000	38.384.800.000
29	Chứng quyền có bảo đảm do công ty chứng khoán phát hành			
30	Chứng khoán hình thành từ hoạt động phòng ngừa rủi ro cho chứng quyền có bảo đảm do công ty chứng khoán đã phát hành (trường hợp chứng quyền có bảo đảm không có lãi)			
31	Phần chênh lệch dương giữa giá trị chứng khoán cơ sở dùng để phòng ngừa rủi ro và giá trị chứng khoán cơ sở cần thiết để phòng ngừa rủi ro cho chứng quyền có bảo đảm			
IX	Rủi ro tăng thêm (nếu có) (được xác định trên cơ sở vốn chủ sở hữu đã trích lập đầy đủ các khoản dự phòng)			-
A	TỔNG GIÁ TRỊ RỦI RO THỊ TRƯỜNG (A= I+II+III+IV+V+VI+VII+VIII+IX)			134.041.048.996

BÁO CÁO TỶ LỆ AN TOÀN TÀI CHÍNH

Tại thời điểm 30 tháng 06 năm 2023

II. BẢNG TÍNH GIÁ TRỊ RỦI RO

B		Giá trị rủi ro (VND)						Tổng giá trị rủi ro
RỦI RO THANH TOÁN		(1)	(2)	(3)	(4)	(5)	(6)	
Loại hình giao dịch		0%	0,8%	3,2%	4,8%	6,0%	8,0%	
Hệ số rủi ro		0%	0,8%	3,2%	4,8%	6,0%	8,0%	
I	Rủi ro trước thời hạn thanh toán							39.471.367.289
1	Tiền gửi có kỳ hạn, chứng chỉ tiền gửi các khoản tiền cho vay không có tài sản bảo đảm và các khoản phải thu từ hoạt động giao dịch và nghiệp vụ kinh doanh chứng khoán và các khoản mục tiềm ẩn rủi ro thanh toán khác	-	-	-	-	39.429.215.351	42.151.938	39.471.367.289
2	Cho vay tài sản tài chính/Các thỏa thuận kinh tế có cùng bản chất	-	-	-	-	-	-	-
3	Vay tài sản tài chính/Các thỏa thuận kinh tế có cùng bản chất	-	-	-	-	-	-	-
4	Hợp đồng mua tài sản tài chính có cam kết bán lại/Các thỏa thuận kinh tế có cùng bản chất	-	-	-	-	-	-	-
5	Hợp đồng bán tài sản tài chính có cam kết mua lại/Các thỏa thuận kinh tế có cùng bản chất	-	-	-	-	-	-	-

Chi tiết hệ số rủi ro thanh toán theo đối tác được Công ty xác định như sau:

STT	Đối tác thanh toán cho tổ chức kinh doanh chứng khoán	Hệ số rủi ro thanh toán
1	Chính phủ, các tổ chức phát hành được Chính phủ bảo lãnh, Chính Phủ và Ngân hàng Trung ương các nước thuộc khối OECD; Ủy ban Nhân dân tỉnh, thành phố trực thuộc Trung ương;	0%
2	Sở Giao dịch Chứng khoán, Tổng công ty lưu ký và bù trừ chứng khoán Việt Nam	0,8%
3	Tổ chức tín dụng, tổ chức tài chính, tổ chức kinh doanh chứng khoán thành lập ở các nước thuộc khối OECD và có hệ số tín nhiệm đáp ứng các điều kiện khác theo quy định nội bộ của tổ chức kinh doanh chứng khoán	3,2%
4	Tổ chức tín dụng, tổ chức tài chính, tổ chức kinh doanh chứng khoán thành lập ngoài các nước OECD; hoặc thành lập tại các nước thuộc khối OECD và không đáp ứng các điều kiện khác theo quy định nội bộ của Công ty	4,8%
5	Tổ chức tín dụng, tổ chức tài chính, tổ chức kinh doanh chứng khoán, quỹ đầu tư chứng khoán, công ty đầu tư chứng khoán thành lập và hoạt động tại Việt Nam	6,0%
6	Các tổ chức, cá nhân, đối tượng khác	8,0%

BÁO CÁO TỶ LỆ AN TOÀN TÀI CHÍNH

Tại thời điểm 30 tháng 06 năm 2023

II		Rủi ro quá thời hạn thanh toán			52.344.904.434
	Thời gian quá hạn	Hệ số rủi ro	Quy mô rủi ro	Giá trị rủi ro	
1	Từ 0 đến 15 ngày sau thời hạn thanh toán, chuyển giao chứng khoán	16%	310.000.000	49.600.000	
2	Từ 16 đến 30 ngày sau thời hạn thanh toán, chuyển giao chứng khoán	32%	-	-	
3	Từ 31 đến 60 ngày sau thời hạn thanh toán, chuyển giao chứng khoán	48%	60.551.702.692	29.064.817.292	
4	Trên 60 ngày sau thời hạn thanh toán, chuyển giao chứng khoán	100%	23.230.487.142	23.230.487.142	
III		Rủi ro từ các khoản tạm ứng, hợp đồng, giao dịch khác			-
		Hệ số rủi ro	Quy mô rủi ro	Giá trị rủi ro	
1	Các hợp đồng, giao dịch, các khoản sử dụng vốn ngoài các giao dịch, hợp đồng được ghi nhận ở các điểm a, b, c, d, đ, e, g khoản 1 Điều 10 Thông tư này; Các khoản phải thu từ mua bán nợ với đối tác giao dịch không phải Công ty Quản lý tài sản của các tổ chức tín dụng Việt Nam (VAMC), Công ty trách nhiệm hữu hạn mua bán nợ Việt Nam (DATC) (Chi tiết từng đối tượng). Khoản tạm ứng chiếm trên 5% vốn chủ sở hữu có thời gian hoàn ứng còn lại dưới 90 ngày (Chi tiết từng đối tượng).	100%	-	-	
IV.		Rủi ro tăng thêm (nếu có)			11.828.764.605
TT	Chi tiết từng khoản vay, tới từng đối tác	Mức tăng thêm	Hệ số rủi ro (%)	Quy mô rủi ro	Giá trị rủi ro
1	Ngân hàng Đầu tư và Phát triển Việt Nam	30%	6%	657.153.589.182	11.828.764.605
B	TỔNG GIÁ TRỊ RỦI RO THANH TOÁN (B=I+II+III+IV)				103.645.036.328

CÔNG TY CỔ PHẦN CHỨNG KHOÁN DẦU KHÍSố 18 Lý Thường Kiệt, quận Hoàn Kiếm,
thành phố Hà Nội, Việt Nam**Báo cáo tỷ lệ an toàn tài chính**
Tại thời điểm 30 tháng 06 năm 2023**BÁO CÁO TỶ LỆ AN TOÀN TÀI CHÍNH**


Tại thời điểm 30 tháng 06 năm 2023

II. BẢNG TÍNH GIÁ TRỊ RỦI RO


C	RỦI RO HOẠT ĐỘNG (TÍNH TRONG VÒNG 12 THÁNG)	Giá trị rủi ro
I	Tổng chi phí hoạt động phát sinh trong vòng 12 tháng	379.724.363.771
II	Các khoản giảm trừ khỏi tổng chi phí	79.194.891.825
	1. Chi phí khấu hao	6.978.255.642
	2. Chi phí/Hoàn nhập dự phòng suy giảm giá trị các tài sản tài chính ngắn hạn và tài sản thế chấp	-
	3. Chi phí/Hoàn nhập dự phòng suy giảm giá trị các tài sản tài chính dài hạn	(8.403.086.298)
	4. Chi phí/Hoàn nhập dự phòng suy giảm giá trị các khoản phải thu	(154.095.422)
	5. Chi phí/Hoàn nhập dự phòng suy giảm giá trị các tài sản ngắn hạn khác	-
	6. Chi phí chênh lệch giảm về đánh giá lại các tài sản tài chính ghi nhận thông qua lãi/lỗ	11.374.874.225
	7. Chi phí lãi vay	69.398.943.678
III	Tổng chi phí sau khi giảm trừ (III = I - II)	300.529.471.946
IV	25% Tổng chi phí sau khi giảm trừ (IV = 25% III)	75.132.367.987
V	20% vốn điều lệ tối thiểu cho các nghiệp vụ kinh doanh của công ty chứng khoán	50.000.000.000
C	TỔNG GIÁ TRỊ RỦI RO HOẠT ĐỘNG (C=Max {IV, V})	75.132.367.987
D	TỔNG GIÁ TRỊ RỦI RO (A+B+C)	312.818.453.311

III. BẢNG TỔNG HỢP CÁC CHỈ TIÊU RỦI RO VÀ VỐN KHẢ DỤNG



STT	Các chỉ tiêu	Giá trị rủi ro/vốn khả dụng	Ghi chú (nếu có)
1	Tổng giá trị rủi ro thị trường	134.041.048.996	
2	Tổng giá trị rủi ro thanh toán	103.645.036.328	
3	Tổng giá trị rủi ro hoạt động	75.132.367.987	
4	Tổng giá trị rủi ro (4=1+2+3)	312.818.453.311	
5	Vốn khả dụng	704.616.471.298	
6	Tỷ lệ Vốn khả dụng (6=5/4)	225,25%	



Vũ Thị Hương
Phụ trách kế toán



Bùi Hồng Mai
Trưởng bộ phận Kiểm soát nội bộ

Phan Quỳnh Nga
Giám đốc

Hà Nội, ngày 11 tháng 08 năm 2023