

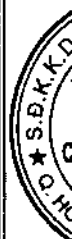
**TẬP ĐOÀN DẦU KHÍ QUỐC GIA VIỆT NAM
TỔNG CÔNG TY
TÀI CHÍNH CỔ PHẦN DẦU KHÍ VIỆT NAM**

**BÁO CÁO TÀI CHÍNH
QUÝ I NĂM 2011**

Gồm có:

**Bảng cân đối kế toán
Báo cáo kết quả kinh doanh
Báo cáo lưu chuyển tiền tệ
Thuyết minh báo cáo tài chính**

Hà Nội tháng 04/2011



BẢNG CÂN ĐỐI KẾ TOÁN
Tại ngày 31/03/2011

STT	CHỈ TIÊU	Thuyết minh	31/03/2011	31/12/2010
			VND	VND
A	TÀI SẢN			
I	Tiền mặt, vàng bạc, đá quý	4	5.551.492.274	2.871.108.524
II	Tiền gửi tại NHNN	5	21.394.232.213	90.423.978.669
III	Tiền, vàng gửi tại các TCTD khác và cho vay các TCTD khác	6	8.513.214.507.466	7.945.360.645.285
1	Tiền, vàng gửi tại các TCTD khác		8.513.214.507.466	7.945.360.645.285
2	Cho vay các TCTD khác			
3	Dự phòng rủi ro cho vay các TCTD khác			
IV	Chứng khoán kinh doanh	8	8.343.354.404	11.945.974.944
1	Chứng khoán kinh doanh		14.151.412.059	16.462.946.441
2	Dự phòng giảm giá chứng khoán kinh doanh		(5.808.057.655)	(4.516.971.497)
V	Các công cụ tài chính phái sinh và các tài sản tài chính khác			
VI	Cho vay	7	32.653.261.705.500	32.402.017.009.196
1	Cho vay		33.266.330.912.122	32.939.037.067.558
2	Dự phòng rủi ro cho vay khách hàng		(613.069.206.622)	(537.020.058.362)
VII	Chứng khoán đầu tư	9	4.688.712.775.164	5.033.678.647.536
1	Chứng khoán đầu tư sẵn sàng để bán		3.805.543.163.942	4.082.195.111.485
2	Chứng khoán đầu tư giữ đến ngày đáo hạn		1.673.794.566.058	1.773.809.348.428
3	Dự phòng giảm giá chứng khoán đầu tư		(790.624.954.836)	(822.325.812.377)
VIII	Góp vốn, đầu tư dài hạn	10	3.483.279.907.757	3.810.174.754.945
1	Đầu tư vào công ty con		444.909.694.301	444.341.843.801
1	Vốn góp liên doanh		51.605.148.450	51.605.148.450
2	Đầu tư vào công ty liên kết		369.474.931.252	369.474.931.260
3	Đầu tư dài hạn khác		2.813.075.430.325	3.175.130.523.632
4	Dự phòng giảm giá đầu tư dài hạn		(195.785.296.571)	(230.377.692.198)
IX	Tài sản cố định		758.138.364.293	752.129.323.413
1	Tài sản cố định hữu hình	11	570.337.810.571	560.408.482.211
a	Nguyên giá TSCĐ		672.330.626.568	648.741.452.589
b	Hao mòn TSCĐ		(101.992.815.997)	(88.332.970.378)
2	Tài sản cố định vô hình	12	187.800.553.722	191.720.841.202
a	Nguyên giá TSCĐ		207.563.048.867	207.347.235.467
b	Hao mòn TSCĐ		(19.762.495.145)	(15.626.394.265)
X	Tài sản Có khác		17.098.487.761.261	16.204.081.572.539
1	Các khoản phải thu	13	11.646.090.024.289	11.361.215.114.223
2	Các khoản lãi, phí phải thu		1.164.050.114.513	924.396.899.568
3	Tài sản thuế TNDN hoãn lại			
4	Tài sản Có khác	14	4.771.480.480.213	4.377.112.650.010
	- Trong đó: Lợi thế thương mại			
5	Các khoản dự phòng rủi ro cho các tài sản Có nội bảng khác	15	(483.132.857.754)	(458.643.091.262)
TỔNG TÀI SẢN CÓ			67.230.384.100.332	66.252.683.015.052

BẢNG CÂN ĐỐI KẾ TOÁN

Tại ngày 31 tháng 03 năm 2011

STT	CHỈ TIÊU	Thuyết minh	31/03/2011	31/12/2010
			VND	VND
B NỢ PHẢI TRẢ VÀ VỐN CHỦ SỞ HỮU				
I	Các khoản nợ Chính phủ và NHNN		221.803.664.371	
II	Tiền gửi và vay các TCTD khác	16	8.645.711.097.924	10.429.110.950.553
1	Tiền gửi của các TCTD khác		4.192.765.929.000	2.746.848.929.000
2	Vay các TCTD khác		4.452.945.168.924	7.682.262.021.553
III	Tiền gửi của khách hàng	17	7.837.194.862.998	3.163.307.499.610
IV	Các công cụ tài chính phái sinh và các khoản nợ tài chính khác			
V	Vốn tài trợ, uỷ thác đầu tư, cho vay TCTD chịu rủi ro	18	22.279.262.052.400	26.581.195.868.100
VI	Phát hành giấy tờ có giá	19	6.522.182.687.200	6.268.191.796.000
VII	Các khoản nợ khác	20	15.016.799.646.564	12.959.365.137.815
1	Các khoản lãi, phí phải trả		804.822.800.729	674.485.844.409
2	Thuế TNDN hoãn lại phải trả			
3	Các khoản phải trả và công nợ khác		14.175.377.020.914	12.227.192.991.598
4	Dự phòng rủi ro khác		36.599.824.921	57.686.301.808
TỔNG NỢ PHẢI TRẢ			60.522.954.011.457	59.401.171.252.078
VIII	Vốn và các quỹ		6.707.430.088.875	6.851.511.762.974
1	Vốn của TCTD	21	6.055.604.184.999	6.055.604.184.999
a	Vốn điều lệ		6.000.000.000.000	5.000.000.000.000
b	Vốn đầu tư XDCB			
c	Thặng dư vốn cổ phần		55.604.184.999	1.055.604.184.999
2	Quỹ của TCTD		423.718.969.654	226.655.013.544
3	Chênh lệch tỷ giá hối đoái		72.438.954.902	-
4	Chênh lệch đánh giá lại tài sản			
5	Lợi nhuận chưa phân phối/(Lỗ lũy kế)	21	155.667.979.320	569.252.564.431
IX	Lợi ích của cổ đông thiểu số			
TỔNG NỢ PHẢI TRẢ VÀ VỐN CHỦ SỞ HỮU			67.230.384.100.332	66.252.683.015.052

CÁC CHỈ TIÊU NGOÀI BẢNG CÂN ĐỐI KẾ TOÁN

STT	CHỈ TIÊU	Thuyết minh	31/03/2011	31/12/2010
			VND	VND
I	Nghĩa vụ nợ tiềm ẩn		3.796.669.542.099	10.835.093.476.246
1	Bảo lãnh vay vốn		250.000.000	419.446.900.000
2	Bảo lãnh khác	22	3.796.419.542.099	10.415.646.576.246
II	Các cam kết đưa ra		2.263.828.752.707	2.604.073.348.405
1	Cam kết khác	23	2.263.828.752.707	2.604.073.348.405

Hà Nội, ngày 25 tháng 04 năm 2011

Lập biểu
(Ký, họ tên)



Nguyễn Thị Thanh Huyền

Kế toán trưởng
(Ký, họ tên)



Phạm Quang Huy

Tổng Giám đốc
(Ký, họ tên, đóng dấu)



Nguyễn Thiên Bảo

TẬP ĐOÀN DẦU KHÍ QUỐC GIA VIỆT NAM
TỔNG CÔNG TY
TÀI CHÍNH CỔ PHẦN DẦU KHÍ VIỆT NAM

Mẫu số: B03/TCID
(Ban hành theo QĐ số 16/2007/QĐ-NHNN
ngày 18/04/2007 của Tổng đốc NHNN)

KẾT QUẢ KINH DOANH

Quý I Năm 2011

Từ ngày 01/01/2011 đến ngày 31/03/2011

STT	CHỈ TIÊU	Thuyết minh	Quý I		Lũy kế từ đầu năm đến cuối quý này	
			Năm 2011	Năm 2010	Năm 2011	Năm 2010
			VND	VND	VND	VND
I	Thu nhập lãi và các khoản thu nhập tương tự	24	1.136.669.915.253	757.416.721.358	1.136.669.915.253	757.416.721.358
2	Chi phí lãi và các chi phí tương tự	25	1.065.495.553.491	938.702.777.824	1.065.495.553.491	938.702.777.824
I	Thu nhập lãi thuần		71.174.361.762	(181.286.056.466)	71.174.361.762	(181.286.056.466)
3	Thu nhập từ hoạt động dịch vụ		24.342.877.653	47.571.925.039	24.342.877.653	47.571.925.039
4	Chi phí hoạt động dịch vụ		3.268.270.846	1.386.304.552	3.268.270.846	1.386.304.552
II	Lãi/lỗ thuần từ hoạt động dịch vụ	26	21.074.606.807	46.185.620.487	21.074.606.807	46.185.620.487
III	Lãi/lỗ thuần từ hoạt động kinh doanh ngoại hối	27	35.899.634.409	(2.918.937.862)	35.899.634.409	(2.918.937.862)
IV	Lãi/lỗ thuần từ mua bán chứng khoán	28	(77.476.084.724)	(287.116.512.399)	(77.476.084.724)	(287.116.512.399)
5	Thu nhập từ hoạt động khác	29	291.020.696.622	772.538.241.878	291.020.696.622	772.538.241.878
6	Chi phí hoạt động khác		19.978.403.694	260.396.768	19.978.403.694	260.396.768
V	Lãi/lỗ thuần từ hoạt động khác		271.042.292.928	772.277.845.110	271.042.292.928	772.277.845.110
VI	Thu nhập từ góp vốn, mua cổ phần		79.025.153.301	30.958.608.100	79.025.153.301	30.958.608.100
VII	Chi phí hoạt động	30	139.738.077.759	201.124.064.282	139.738.077.759	201.124.064.282
VIII	Lợi nhuận thuần từ hoạt động kinh doanh trước chi phí dự phòng rủi ro tín dụng		261.001.886.724	176.976.502.688	261.001.886.724	176.976.502.688
IX	Chi phí dự phòng rủi ro tín dụng		64.162.671.373	132.864.376.471	64.162.671.373	132.864.376.471
X	Tổng lợi nhuận trước thuế		196.839.215.351	44.112.126.217	196.839.215.351	44.112.126.217
7	Chi phí thuế TNDN hiện hành	31	41.171.236.033	4.798.372.616	41.171.236.033	4.798.372.616
8	Chi phí thuế TNDN hoãn lại		-	-	-	-
XI	Chi phí thuế TNDN		41.171.236.033	4.798.372.616	41.171.236.033	4.798.372.616
XII	Lợi nhuận sau thuế		155.667.979.318	39.313.753.601	155.667.979.318	39.313.753.601
XIII	Lãi cơ bản trên cổ phiếu	33	259	79	259	79


Lập biểu
(Ký, họ tên)

[Signature]

Kế toán trưởng
(Ký, họ tên)

[Signature] 3

Hà Nội, ngày 25 tháng 04 năm 2011



[Signature]
Nguyễn Thiện Bảo

TẬP ĐOÀN DẦU KHÍ QUỐC GIA VIỆT NAM
TỔNG CÔNG TY
TÀI CHÍNH CỔ PHẦN DẦU KHÍ VIỆT NAM

Mẫu số: B04/TCTD
(Ban hành theo QĐ số 16/2007/QĐ-NHNN
ngày 18/04/2007 của Thống đốc NHNN)

BÁO CÁO LƯU CHUYỂN TIỀN TỆ
(Theo phương pháp trực tiếp)

Quý I năm 2011

STT	Chỉ tiêu	Lũy kế từ đầu năm đến cuối quý	
		Năm nay VND	Năm trước VND
Lưu chuyển tiền từ hoạt động kinh doanh			
1	Thu nhập lãi và các khoản thu nhập tương tự nhận được	897.016.700.308	639.389.295.647
2	Chi phí lãi và các chi phí tương tự đã trả	(935.158.597.171)	(902.823.239.029)
3	Thu nhập từ hoạt động dịch vụ nhận được	21.074.606.807	46.185.620.487
4	Chênh lệch số tiền thực thu/thực chi từ hoạt động kinh doanh (ngoại tệ, vàng bạc, chứng khoán)	(40.285.364.157)	(209.229.709.636)
5	Thu nhập khác	204.749.039.760	292.250.291.000
6	Tiền thu các khoản nợ đã được xử lý xoá, bù đắp bằng nguồn rủi ro	-	2.208.615.404
7	Tiền chi trả cho nhân viên và hoạt động quản lý, công vụ	(106.235.852.875)	(78.935.372.513)
8	Tiền thuế thu nhập thực nộp trong kỳ	(9.559.601.437)	
		31.600.931.235	(210.954.498.640)
Những thay đổi về tài sản hoạt động			
9	(Tăng)/ Giảm các khoản tiền, vàng gửi và cho vay các TCTD khác	(1.806.904.749.999)	2.133.785.748.728
10	(Tăng)/ Giảm các khoản về kinh doanh chứng khoán	378.978.264.295	1.262.721.494.132
11	(Tăng)/ Giảm các công cụ tài chính phái sinh và các tài sản tài chính khác		
12	(Tăng)/ Giảm các khoản cho vay khách hàng	(327.293.844.564)	396.257.647.246
13	(Tăng)/Giảm nguồn dự phòng để bù đắp tổn thất các khoản	(9.200.000.000)	-
14	(Tăng)/ Giảm khác về tài sản hoạt động	(463.241.585.367)	2.136.867.474.389
Những thay đổi về công nợ hoạt động			
15	Tăng/ (Giảm) các khoản nợ chính phủ và NHNN	221.803.664.371	
16	Tăng/ (Giảm) các khoản tiền gửi, tiền vay các tổ chức tín dụng	(1.783.399.852.629)	(9.857.972.261.037)
17	Tăng/ (Giảm) tiền gửi của khách hàng (bao gồm cả Kho bạc Nhà nước)	4.673.887.363.388	830.574.712.784
18	Tăng/ (Giảm) phát hành giấy tờ có giá (ngoại trừ giấy tờ có giá phát hành được tính vào hoạt động tài chính)	253.990.891.200	185.787.591.100
19	Tăng/ (Giảm) vốn tài trợ, uỷ thác đầu tư, cho vay mà TCTD chịu rủi ro	(4.301.933.815.700)	2.808.133.810.416
20	Tăng/ (Giảm) khác về công nợ hoạt động	1.790.536.588.954	218.336.476.398
21	Chi từ các quỹ của TCTD	(22.076.810.321)	1.164.679.382
1	Lưu chuyển tiền từ hoạt động kinh doanh	(1.363.252.955.136)	(95.297.125.100)

Lưu chuyển tiền từ hoạt động đầu tư		
1	Mua sắm tài sản cố định	(23.804.987.379) (7.315.162.371)
2	Tiền chi đầu tư, góp vốn vào các đơn vị khác (Chi đầu tư mua công ty con, góp vốn liên doanh, liên kết, và các khoản đầu tư dài hạn khác)	(129.057.680.204) (522.019.850.577)
3	Tiền thu đầu tư, góp vốn vào các đơn vị khác (Thu bán, thanh lý công ty con, góp vốn liên doanh, liên kết, các khoản đầu tư dài hạn khác)	323.278.934.795 86.383.035.002
4	Tiền thu cổ tức và lợi nhuận được chia từ các khoản đầu tư, góp vốn dài hạn	30.998.637.400 30.958.608.100
II	Lưu chuyển tiền thuần từ hoạt động đầu tư	201.414.904.612 (411.993.369.846)
Lưu chuyển tiền từ hoạt động tài chính		
1	Tăng vốn cổ phần từ góp vốn và/hoặc phát hành cổ phiếu	
2	Tiền thu từ phát hành giấy tờ có giá dài hạn có đủ điều kiện tính vào vốn tự có và các khoản vốn vay dài hạn khác	
3	Tiền chi thanh toán giấy tờ có giá dài hạn có đủ điều kiện tính vào vốn tự có và các khoản vốn vay dài hạn khác	
4	Cổ tức trả cho cổ đông, lợi nhuận đã chia	
5	Tiền chi ra mua cổ phiếu ngân quỹ	
6	Tiền thu được do bán cổ phiếu ngân quỹ	
III	Lưu chuyển tiền thuần từ hoạt động tài chính	- -
IV	Lưu chuyển tiền thuần trong kỳ	(1.161.838.050.524) (507.290.494.946)
V	Tiền và các khoản tương đương tiền tại thời điểm đầu kỳ	8.403.436.332.478 8.875.381.590.050
VI	Điều chỉnh ảnh hưởng của thay đổi tỷ giá	
VII	Tiền và các khoản tương đương tiền tại thời điểm cuối kỳ	7.241.598.281.954 8.368.091.095.103

Chỉ tiêu tiền và tương đương tiền

	<u>31/03/2011</u>	<u>31/12/2010</u>
	VND	VND
Tiền mặt và tương đương tiền tại quỹ	5.551.492.274	2.871.108.524
Tiền gửi tại NHNN	21.394.232.213	90.423.978.669
Tiền, vàng gửi tại các TCTD (*)	7.214.652.557.467	8.310.141.245.285
Cộng	<u>7.241.598.281.954</u>	<u>8.403.436.332.478</u>

(*) Tiền gửi tại các TCTD là các khoản tiền gửi không kỳ hạn và có kỳ hạn, cho vay, ủy thác quản lý vốn tại các TCTD khác dưới 3 tháng bằng VNĐ và ngoại tệ.


Ngày 25 tháng 04 năm 2011

Lập biểu
(Ký, họ tên)



Nguyễn Thị Thanh Huyền

Kế toán trưởng
(Ký, họ tên)



Phạm Quang Huy

Tổng giám đốc
(Ký, họ tên, đóng dấu)



Nguyễn Thiện Bảo

I. THÔNG TIN CHUNG

Tổng Công ty Tài chính Cổ phần Dầu khí Việt Nam (gọi tắt là “Tổng Công ty”) tiền thân là Công ty Tài chính Dầu khí - là thành viên 100% vốn Nhà nước thuộc Tập đoàn Dầu khí Việt Nam, được cổ phần hóa theo Quyết định số 3002/QĐ-DKVN ngày 22 tháng 8 năm 2007 của Tập đoàn Dầu khí Việt Nam về việc “Phê duyệt phương án và chuyển Công ty Tài chính Dầu khí thành Tổng Công ty Tài chính Cổ phần Dầu khí Việt Nam”. Tổng Công ty chính thức hoạt động dưới hình thức Công ty cổ phần kể từ ngày 18 tháng 3 năm 2008 theo Giấy chứng nhận đăng ký kinh doanh số 0103023045 ngày 18 tháng 3 năm 2008 do Sở Kế hoạch và Đầu tư thành phố Hà Nội cấp và Giấy phép hoạt động số 72/2008/GP-NHNN ngày 18 tháng 3 năm 2008 của Thống đốc Ngân hàng Nhà nước Việt Nam.

Vốn điều lệ của Tổng Công ty tại ngày 31/03/2011 là 6.000 tỷ VND.

Công ty Mẹ của Tổng Công ty là Tập đoàn Dầu khí Việt Nam nắm giữ 78% vốn điều lệ.

Ngành, nghề kinh doanh của Tổng Công ty bao gồm:

Huy động vốn:

- Nhận tiền gửi của các tổ chức theo quy định của Ngân hàng Nhà nước;
- Phát hành kỳ phiếu, trái phiếu, chứng chỉ tiền gửi và các loại giấy tờ có giá khác để huy động vốn của các tổ chức trong và ngoài nước theo quy định của pháp luật hiện hành;
- Vay vốn của các tổ chức tài chính, tín dụng trong nước, ngoài nước và các tổ chức tài chính quốc tế;
- Tiếp nhận vốn ủy thác của Chính phủ, của các tổ chức và cá nhân trong và ngoài nước.

Hoạt động tín dụng:

- Cho vay ngắn hạn, trung và dài hạn theo quy định của Ngân hàng Nhà nước; cho vay theo ủy thác của Chính phủ, của tổ chức, cá nhân trong và ngoài nước theo quy định hiện hành của Luật các Tổ chức tín dụng và hợp đồng ủy thác;
- Chiết khấu, tái chiết khấu, cầm cố thương phiếu và các giấy tờ có giá khác; cấp tín dụng dưới hình thức chiết khấu, cầm cố thương phiếu, trái phiếu và các giấy tờ có giá khác đối với các tổ chức và cá nhân;
- Bảo lãnh bằng uy tín và khả năng tài chính của mình đối với người nhận bảo lãnh. Việc bảo lãnh của Tổng Công ty Tài chính cổ phần Dầu khí Việt Nam phải được thực hiện theo quy định tại Điều 108 Luật các Tổ chức tín dụng và quy định của Ngân hàng Nhà nước.
- Cấp tín dụng dưới các hình thức khác theo quy định của Ngân hàng Nhà nước.

Mở tài khoản và dịch vụ ngân quỹ:

Mở tài khoản:

- Được mở tài khoản tiền gửi tại Ngân hàng Nhà nước nơi Tổng Công ty Tài chính cổ phần Dầu khí Việt Nam đặt trụ sở chính và các ngân hàng hoạt động trên lãnh thổ Việt Nam. Việc mở tài khoản tiền gửi tại ngân hàng ngoài lãnh thổ Việt Nam phải được Ngân hàng Nhà nước cho phép;
- Tổng Công ty Tài chính cổ phần Dầu khí Việt Nam có nhận tiền gửi phải mở tài khoản tại Ngân hàng Nhà nước và duy trì tại đó số dư bình quân không thấp hơn mức quy định của Ngân hàng Nhà nước.

Dịch vụ ngân quỹ:

Tổng Công ty Tài chính cổ phần Dầu khí Việt Nam được thực hiện dịch vụ thu và phát tiền mặt cho khách hàng.

Các hoạt động khác:

- Góp vốn, mua cổ phần của các doanh nghiệp và các tổ chức tín dụng khác;

- Đầu tư cho các dự án theo hợp đồng;
- Tham gia thị trường tiền tệ;
- Thực hiện các dịch vụ kiều hối, kinh doanh vàng;
- Làm đại lý phát hành trái phiếu, cổ phiếu và các loại giấy tờ có giá cho các doanh nghiệp;
- Được quyền nhận ủy thác, làm đại lý trong các lĩnh vực liên quan đến tài chính, ngân hàng, bảo hiểm và đầu tư, kể cả việc quản lý tài sản, vốn đầu tư của các tổ chức, cá nhân theo hợp đồng;
- Cung cấp dịch vụ tư vấn về Ngân hàng, tài chính, tiền tệ, đầu tư cho khách hàng;
- Cung cấp dịch vụ bảo quản hiện vật quý, giấy tờ có giá, cho thuê tủ két, cầm đồ và các dịch vụ khác;
- Thực hiện một số hoạt động ngoại hối theo quy định hiện hành về quản lý ngoại hối;
- Thực hiện nghiệp vụ bao thanh toán theo quy định của Ngân hàng Nhà nước;
- Các hoạt động khác theo quy định của Ngân hàng Nhà nước.

Theo Luật số 47/2010/QH12 ban hành Luật các Tổ chức tín dụng có hiệu lực từ ngày 01 tháng 01 năm 2010, Công ty Tài chính không được huy động vốn từ cá nhân, nhưng được huy động vốn của các tổ chức tất cả các kỳ hạn.

Tại ngày 31 tháng 03 năm 2011, số nhân viên tại Tổng công ty là 1.195 người.

TẬP ĐOÀN DẦU KHÍ QUỐC GIA VIỆT NAM
TỔNG CÔNG TY
TÀI CHÍNH CỔ PHẦN DẦU KHÍ VIỆT NAM
22 Ngô Quyền - Hoàn Kiếm - Hà Nội
THUYẾT MINH BÁO CÁO TÀI CHÍNH

Mẫu số : B05/TCTD
(Ban hành theo QĐ số 16/2007/QĐ-NHNN
ngày 18/04/2007 của Thống đốc NHNN)

Hội đồng quản trị và Ban Tổng Giám đốc

Các thành viên của Hội đồng Quản trị, Ban Tổng Giám đốc Tổng Công ty gồm:

Hội đồng Quản trị

Ông Nguyễn Đình Lâm	Chủ tịch HĐQT
Ông Vũ Huy An	Phó Chủ tịch HĐQT
Ông Tổng Quốc Trường	Ủy viên HĐQT (miễn nhiệm ngày 28/04/2010)
Ông Nguyễn Thiện Bảo	Ủy viên HĐQT (bổ nhiệm ngày 28/04/2010)
Ông Nguyễn Khuyến Nguồn	Ủy viên HĐQT
Ông Đỗ Quang	Ủy viên HĐQT

Ban Giám đốc

Ông Nguyễn Thiện Bảo	Tổng Giám đốc (bổ nhiệm ngày 11/03/2010)
Ông Tổng Quốc Trường	Tổng Giám đốc (miễn nhiệm ngày 11/03/2010)
Ông Nguyễn Anh Tuấn	Phó Tổng Giám đốc
Ông Đoàn Minh Mẫn	Phó Tổng Giám đốc
Ông Nguyễn Thiện Bảo	Phó Tổng Giám đốc (bổ nhiệm ngày 01/01/2009, miễn nhiệm ngày 03/03/2010)
Ông Phạm Huy Tuyên	Phó Tổng Giám đốc
Ông Triệu Thọ Hân	Phó Tổng Giám đốc
Bà Nguyễn Thu Hương	Phó Tổng Giám đốc

Trụ sở

Trụ sở chính: Số 22 Ngô Quyền – Hoàn Kiếm – Hà Nội
Chi nhánh TPHCM: 208 Nguyễn Trãi – Q1- TP.Hồ Chí Minh
Chi nhánh TP.Vũng Tàu: Số 1 Lý Tự Trọng – TP Vũng Tàu
Chi nhánh TP. Đà Nẵng: Số 234 Nguyễn Văn Linh - Quận Thanh Khê – Đà Nẵng
Chi nhánh TP.Hải Phòng: Số 5 - Hồ Xuân Hương- TP.Hải Phòng
Chi nhánh TP.Cần Thơ: Số 131 Trần Hưng Đạo – P.An Phú, Q.Ninh Kiều, TP.Cần Thơ
Chi nhánh TP.Nam Định: Lô 13+21 Đường Đông A – TP. Nam Định
Chi nhánh Sài Gòn: Số 1-5 Lê Duẩn – Q1- TP. Hồ Chí Minh
Chi nhánh Thăng Long: Khu đô thị Mỹ Đình - Mễ Trì - Từ Liêm – Hà Nội
Chi nhánh Thanh Hoá: Số 38A Đại lộ Lê Lợi – TP. Thanh Hoá
Chi nhánh Quảng Ngãi: Số 1 An Dương – TP. Quảng Ngãi

THUYẾT MINH BÁO CÁO TÀI CHÍNH (TIẾP)

2. CƠ SỞ LẬP BÁO CÁO TÀI CHÍNH VÀ KỶ KẾ TOÁN

Cơ sở lập báo cáo tài chính

Báo cáo tài chính kèm theo được trình bày bằng Đồng Việt Nam (VND), theo nguyên tắc giá gốc, phù hợp với các chuẩn mực kế toán Việt Nam, Hệ thống kế toán các tổ chức tín dụng Việt Nam và theo các quy định hiện hành của Ngân hàng Nhà nước Việt Nam.

Năm tài chính

Năm tài chính của Tổng Công ty bắt đầu từ ngày 01 tháng 01 và kết thúc vào ngày 31 tháng 12.

3. CÁC CHÍNH SÁCH KẾ TOÁN CHỦ YẾU

Sau đây là các chính sách kế toán chủ yếu được Tổng Công ty áp dụng trong việc lập báo cáo tài chính:

Ước tính kế toán

Việc lập báo cáo tài chính tuân thủ theo các chuẩn mực kế toán Việt Nam, hệ thống kế toán Việt Nam áp dụng cho các tổ chức tín dụng theo quy định của Ngân hàng Nhà nước Việt Nam, yêu cầu Ban Tổng Giám đốc phải có những ước tính và giả định ảnh hưởng đến số liệu báo cáo về các khoản công nợ, tài sản và việc trình bày các khoản công nợ và tài sản tiềm tàng tại ngày lập báo cáo tài chính cũng như các số liệu báo cáo về doanh thu và chi phí trong suốt năm tài chính. Kết quả thực tế có thể khác với các ước tính, giả định đặt ra.

Tiền và các khoản tương đương tiền

Tiền và các khoản tương đương tiền bao gồm tiền mặt tại quỹ, các khoản tiền gửi không kỳ hạn, các khoản đầu tư ngắn hạn, có tính thanh khoản cao, dễ dàng chuyển đổi thành một lượng tiền mặt xác định và ít rủi ro liên quan đến việc biến động giá trị.

Chứng khoán kinh doanh và chứng khoán đầu tư

Chứng khoán kinh doanh và chứng khoán đầu tư bao gồm chứng khoán vốn không có mục đích kiểm soát doanh nghiệp và chứng khoán nợ do Chính phủ, các tổ chức tín dụng (TCTD) khác và các tổ chức kinh tế (TCKT) phát hành. Các loại chứng khoán được Tổng Công ty nắm giữ nhằm mục đích hưởng chênh lệch giá và nắm giữ trong thời gian không quá 1 năm được phân loại là chứng khoán kinh doanh, các loại chứng khoán mà Tổng Công ty có ý định và khả năng nắm giữ đến ngày đáo hạn được phân loại là chứng khoán giữ đến ngày đáo hạn, các chứng khoán khác được phân loại là chứng khoán sẵn sàng để bán.

Chứng khoán kinh doanh và chứng khoán đầu tư được trình bày theo giá gốc. Dự phòng giảm giá cho các chứng khoán niêm yết được trích lập theo quy định tại Thông tư số 228/2009/TT-BTC ngày 07 tháng 12 năm 2009 do Bộ Tài chính ban hành. Theo đó, đối với chứng khoán vốn đã niêm yết, Tổng Công ty sẽ đánh giá giá trị khoản đầu tư theo giá đóng cửa vào ngày lập báo cáo tài chính; đối với chứng khoán vốn chưa niêm yết, Tổng Công ty đã thực hiện thu thập báo giá trực tiếp của 3 Công ty chứng khoán có vốn điều lệ lớn hơn 300 tỷ VND là Công ty Cổ phần Chứng khoán Bản Việt, Công ty Cổ phần Chứng khoán Ngân hàng Sài Gòn Thương Tín, Công ty Cổ phần Chứng khoán Sài Gòn – Hà Nội tại thời điểm phát hành báo cáo tài chính để đánh giá giá trị khoản đầu tư.

Khi giá thị trường tăng lên, lợi nhuận sẽ được bù trừ, nhưng không được vượt quá khoản dự phòng đã được trích lập trước đó. Phần chênh lệch sẽ không được ghi nhận như là thu nhập cho tới khi chứng khoán được bán.

Đầu tư vào các công ty liên kết

Công ty liên kết là một công ty mà Tổng Công ty có ảnh hưởng đáng kể nhưng không phải là công ty con hay công ty liên doanh của Công ty. Ảnh hưởng đáng kể thể hiện ở quyền tham gia vào việc đưa ra các quyết định về chính sách tài chính và hoạt động của bên nhận đầu tư nhưng không có ảnh hưởng về mặt kiểm soát hoặc đồng kiểm soát những chính sách này.

Các khoản đầu tư vào công ty liên kết được phản ánh theo giá gốc.

Dự phòng giảm giá cho các khoản đầu tư này được trích lập theo quy định tại Thông tư số 228/2009/TT-BTC ngày 07 tháng 12 năm 2009 do Bộ Tài chính ban hành.

THUYẾT MINH BÁO CÁO TÀI CHÍNH (TIẾP)

Góp vốn liên doanh

Các khoản góp vốn liên doanh là thỏa thuận trên cơ sở ký kết hợp đồng mà theo đó Công ty và các bên tham gia thực hiện hoạt động kinh tế trên cơ sở đồng kiểm soát. Cơ sở đồng kiểm soát được hiểu là việc đưa ra các quyết định mang tính chiến lược liên quan đến các chính sách hoạt động và tài chính của đơn vị liên doanh phải có sự đồng thuận của các bên đồng kiểm soát.

Các khoản đầu tư vào công ty liên kết được phản ánh theo giá gốc.

Dự phòng giảm giá cho các khoản đầu tư này được trích lập theo quy định tại Thông tư số 228/2009/TT-BTC ngày 07 tháng 12 năm 2009 do Bộ tài chính ban hành.

Đầu tư dài hạn

Đầu tư dài hạn bao gồm các chứng khoán vốn và các khoản đầu tư vào các Dự án có thời hạn nắm giữ, thu hồi hoặc thanh toán trên 1 năm với mục đích hưởng lợi trong các trường hợp (i) Công ty là cổ đông sáng lập; hoặc (ii) Công ty là đối tác chiến lược; hoặc (iii) Công ty có khả năng chi phối nhất định vào quá trình lập, quyết định các chính sách tài chính hoặc hoạt động của doanh nghiệp thông qua văn bản thỏa thuận cử nhân sự tham gia Hội đồng quản trị/Ban điều hành. Các khoản đầu tư dài hạn được phản ánh theo giá gốc. Dự phòng giảm giá cho các khoản đầu tư này được trích lập theo quy định tại Thông tư số 228/2009/TT-BTC ngày 07 tháng 12 năm 2009 khi Tổng Công ty đánh giá được tổn thất có thể xảy ra của hoạt động đầu tư. Theo đó, đối với các khoản đầu tư dài hạn có dấu hiệu suy giảm giá trị, Tổng Công ty đã thực hiện thu thập thông tin tài chính của các khoản đầu tư đến thời điểm phát hành báo cáo tài chính và xác định giá trị tài sản ròng của các khoản đầu tư tương ứng với phần vốn góp Tổng Công ty nắm giữ tại các khoản đầu tư này, cùng với xét đoán, đánh giá tổn thất có thể xảy ra đến hết kỳ hoạt động để làm cơ sở trích lập dự phòng giảm giá các khoản đầu tư. Trong trường hợp không có thông tin tài chính của các khoản đầu tư đến thời điểm 31/03/2011 thì Tổng Công ty dựa vào thông tin mới nhất mà Tổng Công ty có thể thu thập được để xem xét lập dự phòng tại 31/03/2011.

Các khoản đầu tư mà Tổng Công ty không thể thu thập được thông tin tài chính cần thiết để đánh giá khả năng suy giảm giá trị, được trình bày theo giá gốc.

Trong trường hợp sau ngày phát hành báo cáo tài chính, nếu có đầy đủ thông tin đáng tin cậy liên quan tới sự giảm giá của các khoản đầu tư dài hạn tại ngày 31/03/2011, Tổng Công ty sẽ đánh giá mức độ trọng yếu để có những xử lý kế toán phù hợp với Chuẩn mực và Chế độ kế toán hiện hành.

Hợp đồng mua bán kỳ hạn chứng khoán (REPO)

Các hợp đồng mua bán kỳ hạn phản ánh giá trị các hợp đồng Tổng Công ty đã mua, cam kết bán lại và khách hàng cam kết sẽ mua lại trong tương lai với một mức giá cố định và được trình bày như một khoản phải thu khác trên Bảng cân đối kế toán.

Hợp đồng bán quyền chọn bán (Put option)

Giá trị Hợp đồng bán quyền chọn bán phản ánh khoản đặt cọc (100%) cho khách hàng mua quyền chọn bán để bảo đảm nghĩa vụ thực hiện hợp đồng của Tổng Công ty. Hợp đồng quyền chọn bán cho phép khách hàng có quyền bán lại cho Tổng Công ty một loại chứng khoán với số lượng và giá xác định tại một thời điểm tương lai. Giá trị trên được phản ánh trên khoản mục Tài sản Có khác.

Tổng Công ty thu phí bán quyền chọn và khoản phí trên được phân bổ vào kết quả kinh doanh theo phương pháp đường thẳng cho thời gian hiệu lực của hợp đồng.

Ủy thác và nguồn vốn ủy thác

Hoạt động ủy thác đầu tư của Tổng Công ty bao gồm các hình thức: Ủy thác đầu tư toàn bộ, ủy thác đầu tư chỉ định và ủy thác đầu tư chứng khoán cùng chia sẻ lợi nhuận. Giá trị vốn đầu tư bằng nguồn ủy thác và nhận vốn ủy thác được ghi nhận khi hợp đồng ủy thác đã được các bên ký kết và vốn ủy thác đã được thực hiện. Các quyền lợi và nghĩa vụ của bên ủy thác và bên nhận ủy thác đối với lợi nhuận và phân chia lợi nhuận, phí ủy thác và các quyền lợi và nghĩa vụ khác được thực hiện theo điều khoản ghi trong hợp đồng ủy thác đã ký kết.

THUYẾT MINH BÁO CÁO TÀI CHÍNH (TIẾP)

Nghiệp vụ thị trường mở

Theo QĐ số 04/GCN-SGD ngày 20/04/2010 của Ngân hàng Nhà nước Việt Nam cấp phép cho Tổng công ty được tham gia nghiệp vụ thị trường mở từ ngày 19/04/2010. Hiện nay, Tổng công ty đã thực hiện nghiệp vụ chiết khấu, tái chiết khấu chứng từ có giá với NHNN thể hiện ở chỉ tiêu “Các khoản nợ Chính phủ và NHNN” trên Bảng cân đối kế toán.

Các khoản cho vay và thu từ lãi

Các khoản cho vay được ghi nhận theo số nợ gốc trừ các khoản nợ đã xóa và dự phòng các khoản phải thu khó đòi.

Thu từ lãi được ghi nhận dựa trên phương pháp dự thu đối với các khoản nợ xác định là có khả năng thu hồi cả gốc, lãi đúng thời hạn và không phải trích dự phòng rủi ro cụ thể theo quy định hiện hành. Số lãi phải thu đã hạch toán thu nhập nhưng đến kỳ hạn trả nợ (gốc, lãi) khách hàng không trả được đúng hạn tổ chức tín dụng hạch toán vào chi phí hoạt động kinh doanh và theo dõi ngoại bảng để đôn đốc thu. Khi thu được thì hạch toán vào thu hoạt động kinh doanh.

Số lãi phải thu phát sinh trong kỳ của các khoản nợ còn lại không phải hạch toán thu nhập, tổ chức tín dụng theo dõi ngoại bảng để đôn đốc thu, khi thu được thì hạch toán vào thu hoạt động kinh doanh.

Dự phòng tín dụng

Dự phòng các khoản cho vay và các khoản cam kết được trích lập cho các khoản cho vay, các khoản cam kết khó có khả năng thu hồi phù hợp với các quy định của Quyết định số 493/2005/QĐ-NHNN do Ngân hàng Nhà nước Việt Nam ban hành ngày 22 tháng 4 năm 2005 và Quyết định số 18/2007/QĐ-NHNN do Ngân hàng ban hành ngày 25 tháng 4 năm 2007 về sửa đổi bổ sung một số điều của Quy định về phân loại nợ, trích lập và sử dụng dự phòng để xử lý rủi ro tín dụng trong hoạt động ngân hàng của tổ chức tín dụng.

Dự phòng cụ thể cho các khoản vay, cam kết tại thời điểm kết thúc kỳ báo cáo được xác định dựa trên việc sử dụng các tỷ lệ dự phòng sau đây đối với các khoản cho vay sau khi đã trừ đi giá trị tài sản thế chấp đã được định giá:

Nhóm	Nhóm dư Nợ	Tỷ lệ dự phòng
1	Nợ đủ tiêu chuẩn	0%
2	Nợ cần chú ý	5%
3	Nợ dưới tiêu chuẩn	20%
4	Nợ nghi ngờ	50%
5	Nợ có khả năng mất vốn	100%

Dự phòng chung cho các khoản vay, các khoản cam kết được Tổng Công ty trích lập theo tỷ lệ 0,75% trên giá trị thuần của các khoản đó. Dự phòng cho vay, các khoản cam kết được hạch toán vào báo cáo kết quả hoạt động kinh doanh, bao gồm các khoản nợ đã xóa trong năm, thu từ các khoản nợ khó đòi đã xóa trong các năm trước và chi phí dự phòng năm nay.

Từ năm 2010, Tổng Công ty phân loại nợ và trích lập dự phòng rủi ro tín dụng theo Điều 7 Quyết định 493/2005/QĐ-NHNN ngày 22/4/2005 của Ngân hàng Nhà nước theo công văn số 10185/NHNN-TTGSNH ngày 24/12/2009 chấp thuận cho PVFC thực hiện chính sách dự phòng rủi ro theo Điều 7 quyết định 493/2005/QĐ-NHNN.

Dự phòng các khoản phải thu khác

Ngày 17 tháng 8 năm 2010, Tổng công ty ban hành quyết định số 5192/QĐ-TCĐK-HĐQT về việc “Ban hành Chính sách trích lập dự phòng các khoản phải thu trong hoạt động kinh doanh của PVFC. Phạm vi áp dụng của quyết định này bao gồm: các khoản nhận UTĐT trả chậm, các khoản mua bán chứng khoán kỳ hạn, bán quyền bán chứng khoán, các khoản UTĐT và các khoản phải thu khác. Phương thức trích lập dự phòng phải thu khó đòi được dựa trên Thông tư 228/2009/TT-BTC ngày 7 tháng 12 năm 2009 V/v: “Hướng dẫn chế độ trích lập và sử dụng các khoản dự phòng giảm giá hàng tồn kho, tồn thất các khoản đầu tư tài chính, nợ phải thu khó đòi và bảo hành sản phẩm, hàng hóa, công trình xây lắp tại doanh nghiệp”

THUYẾT MINH BÁO CÁO TÀI CHÍNH (TIẾP)

Dự phòng cho các khoản phải thu khó đòi tại thời điểm kết thúc kỳ kế toán được xác định dựa trên việc sử dụng các tỷ lệ dự phòng sau đây đối với các khoản phải thu tại ngày 31 tháng 12 năm 2010 sau khi đã trừ đi giá trị tài sản đảm bảo đã được định giá:

<u>Thời gian quá hạn</u>	<u>Tỷ lệ dự phòng</u>
Từ 6 tháng đến dưới 1 năm	30%
Từ 1 năm đến dưới 2 năm	50%
Từ 2 năm đến dưới 3 năm	70%
Từ 3 năm trở lên	100%

Tài sản cố định hữu hình và hao mòn

Tài sản cố định hữu hình được trình bày theo nguyên giá trừ giá trị hao mòn lũy kế. Nguyên giá tài sản cố định hữu hình bao gồm giá mua và toàn bộ các chi phí khác liên quan trực tiếp đến việc đưa tài sản vào trạng thái sẵn sàng sử dụng. Các chi phí phát sinh sau khi tài sản cố định hữu hình đã được đưa vào hoạt động như chi phí sửa chữa, bảo dưỡng và đại tu thường được hạch toán vào báo cáo kết quả hoạt động kinh doanh tại thời điểm chi phí phát sinh. Trường hợp có thể chứng minh một cách rõ ràng các chi phí này làm tăng lợi ích kinh tế trong tương lai dự tính thu được từ việc sử dụng tài sản cố định hữu hình vượt trên mức hoạt động tiêu chuẩn đã được đánh giá ban đầu thì các chi phí này được vốn hóa như một khoản nguyên giá tăng thêm của tài sản cố định hữu hình.

Tài sản cố định hữu hình được khấu hao theo phương pháp đường thẳng dựa trên thời gian hữu dụng ước tính của tài sản, chi tiết như sau:

<u>Loại tài sản</u>	<u>Thời gian hữu dụng ước tính</u>
Nhà cửa, vật kiến trúc	40-50 năm
Thiết bị dụng cụ quản lý	3 - 8 năm
Phương tiện vận tải truyền dẫn	10 năm
Tài sản khác	3 năm

Tài sản cố định vô hình và hao mòn

Tài sản cố định vô hình thể hiện giá trị quyền sử dụng đất và phần mềm máy tính được ghi nhận theo nguyên giá trừ giá trị hao mòn lũy kế. Giá trị quyền sử dụng đất vô thời hạn không được khấu hao, giá trị phần mềm máy tính được khấu hao theo phương pháp đường thẳng trong thời gian 5 năm.

Các cam kết và bảo lãnh ngoài bảng cân đối kế toán

Trong quá trình hoạt động kinh doanh, tại bất kỳ thời điểm nào Tổng Công ty luôn có các khoản cam kết tín dụng chưa thực hiện. Các khoản cam kết này ở dưới dạng các khoản cho vay và thấu chi đã được phê duyệt. Tổng Công ty cũng cung cấp các khoản bảo lãnh tài chính để bảo lãnh việc thực hiện hợp đồng của khách hàng đối với bên thứ 3. Các giao dịch này được ghi nhận vào báo cáo tài chính khi được thực hiện hay các khoản phí liên quan phát sinh hoặc thu được.

Ngoại tệ

Các nghiệp vụ phát sinh bằng các loại tiền tệ khác với VND được chuyển đổi sang VND theo tỷ giá tại ngày phát sinh nghiệp vụ. Chênh lệch tỷ giá phát sinh từ các nghiệp vụ này được hạch toán vào báo cáo kết quả hoạt động kinh doanh.

Số dư các tài sản và công nợ có gốc tiền tệ khác với VND tại ngày kết thúc niên độ được chuyển đổi sang VND theo tỷ giá tại ngày này. Chênh lệch tỷ giá phát sinh do đánh giá lại các tài khoản này được hạch toán vào khoản mục Chênh lệch tỷ giá hối đoái trên Vốn chủ sở hữu. Cuối năm tài chính, Tổng công ty hạch toán vào kết quả kinh doanh theo quyết định 479/2007/QĐ-NHNN.

Giá vốn kinh doanh ngoại tệ giao ngay được xác định bằng phương pháp giá bình quân gia quyền.

Thuê hoạt động

Các khoản thuê mà về bản chất tất cả các quyền lợi và rủi ro về quyền sở hữu các tài sản vẫn thuộc về bên cho thuê được hạch toán là thuê hoạt động. Chi phí thuê hoạt động được ghi nhận vào báo cáo kết quả hoạt động kinh doanh khi phát sinh trong suốt thời gian thuê.

THUYẾT MINH BÁO CÁO TÀI CHÍNH (TIẾP)

Doanh thu

Doanh thu được ghi nhận trên báo cáo kết quả hoạt động kinh doanh theo phương pháp dồn tích.

Chi phí vay

Chi phí vay được ghi nhận là khoản chi phí trong năm khi các chi phí này phát sinh và được ghi nhận trên báo cáo kết quả hoạt động kinh doanh theo phương pháp dồn tích.

Các bên liên quan

Các bên liên quan bao gồm Công ty mẹ, công ty con, các công ty con cùng tập đoàn và các Công ty liên kết, liên doanh của Tổng công ty.

Thuế

Thu nhập chịu thuế được tính dựa trên kết quả hoạt động trong năm và điều chỉnh cho các khoản chi phí không được khấu trừ hoặc không được chấp thuận là chi phí hợp lý, hợp lệ để tính thuế và các khoản lỗ từ các năm trước mang sang, nếu có. Thuế thu nhập doanh nghiệp được tính theo thuế suất có hiệu lực tại ngày kết thúc niên độ kế toán là 25% trên thu nhập chịu thuế.

Thuế thu nhập hoãn lại là số thuế thu nhập Tổng Công ty sẽ phải nộp hoặc sẽ được hoãn lại trong tương lai tính trên các khoản chênh lệch giữa giá trị ghi sổ của các khoản mục tài sản hoặc nợ phải trả trên bảng cân đối kế toán và cơ sở tính thuế thu nhập của các khoản mục này, và được ghi nhận theo phương pháp bảng cân đối kế toán. Thuế thu nhập hoãn lại phải trả phải được ghi nhận cho tất cả các khoản chênh lệch tạm thời chịu thuế; còn tài sản thuế thu nhập hoãn lại chỉ được ghi nhận khi chắc chắn có đủ lợi nhuận tính thuế trong tương lai để sử dụng các khoản chênh lệch tạm thời được khấu trừ.

Thuế thu nhập hoãn lại được tính theo thuế suất sẽ áp dụng trong năm tài sản thuế thu nhập hoãn lại được sử dụng hay thuế thu nhập hoãn lại phải trả được tất toán. Thuế hoãn lại được ghi nhận vào báo cáo kết quả hoạt động kinh doanh và chỉ ghi trực tiếp vào vốn chủ sở hữu khi khoản thuế đó có liên quan đến các khoản mục được ghi trực tiếp vào vốn chủ sở hữu.

Tài sản thuế thu nhập hoãn lại và thuế thu nhập hoãn lại phải trả được bù trừ khi Công ty có quyền hợp pháp để bù trừ giữa tài sản thuế thu nhập hiện hành với thuế thu nhập hiện hành phải trả và khi tài sản thuế thu nhập hoãn lại và thuế thu nhập hoãn lại phải trả liên quan tới thuế thu nhập doanh nghiệp được quản lý bởi cùng một cơ quan thuế và Tổng Công ty có dự định thanh toán thuế thu nhập hiện hành trên cơ sở thuận. Không có thuế thu nhập hoãn lại phải trả hay tài sản thuế thu nhập hoãn lại bởi vì không có chênh lệch tạm thời đáng kể giữa giá trị ghi sổ của các khoản mục tài sản hoặc nợ phải trả trên bảng cân đối kế toán và cơ sở tính thuế thu nhập của các khoản mục này.

Việc xác định thuế thu nhập doanh nghiệp và thuế thu nhập hoãn lại của Tổng Công ty căn cứ vào các quy định hiện hành về thuế. Tuy nhiên, những quy định này thay đổi theo từng thời kỳ và việc xác định sau cùng về thuế thu nhập doanh nghiệp tùy thuộc vào kết quả kiểm tra của cơ quan thuế có thẩm quyền.

Các loại thuế khác được áp dụng theo các luật thuế hiện hành tại Việt Nam.

4. TIỀN MẶT, VÀNG BẠC ĐÁ QUÝ

	<u>31/03/2011</u>	<u>31/12/2010</u>
	VND	VND
Tiền mặt bằng VND	5.118.845.534	2.104.279.413
Tiền mặt bằng ngoại tệ	432.646.740	766.829.111
Cộng	<u>5.551.492.274</u>	<u>2.871.108.524</u>

5. TIỀN GỬI TẠI NGÂN HÀNG NHÀ NƯỚC

Tiền gửi tại Ngân hàng Nhà nước gồm tiền gửi dự trữ bắt buộc và tài khoản thanh toán. Theo quy định của Ngân hàng Nhà nước về dự trữ bắt buộc, các Ngân hàng được phép duy trì một số dư thả nổi tại tài khoản dự trữ bắt buộc. Cụ thể: Theo Quyết định số 74/QĐ-NHNN ngày 18 tháng 01 năm 2010:

Tỷ lệ dự trữ bắt buộc đối với tiền gửi bằng đồng Việt Nam áp dụng cho các tổ chức tín dụng là:

THUYẾT MINH BÁO CÁO TÀI CHÍNH (TIẾP)

- Tỷ lệ dự trừ bắt buộc đối với tiền gửi dưới 12 tháng bằng đồng Việt Nam là 3% đối với số dư tiền gửi bình quân tháng trước.
- Tỷ lệ dự trừ bắt buộc đối với tiền gửi từ 12 tháng trở lên bằng đồng Việt Nam là 1% đối với số dư tiền gửi bình quân tháng trước.

Tỷ lệ dự trừ bắt buộc đối với tiền gửi bằng ngoại tệ áp dụng cho các tổ chức tín dụng là:

- Tỷ lệ dự trừ bắt buộc đối với tiền gửi dưới 12 tháng bằng ngoại tệ là 7% đối với số dư tiền gửi bình quân tháng trước.
- Tỷ lệ dự trừ bắt buộc đối với tiền gửi từ 12 tháng trở lên bằng ngoại tệ là 2% đối với số dư tiền gửi bình quân tháng trước.

	<u>31/03/2011</u>	<u>31/12/2010</u>
	VND	VND
Tiền gửi thanh toán tại NHNN bằng VND	2.674.024.359	73.305.194.377
Tiền gửi thanh toán tại NHNN bằng ngoại tệ	18.720.207.854	17.118.784.292
Cộng	<u>21.394.232.213</u>	<u>90.423.978.669</u>

Trong quý, Tổng công ty thực hiện tuân thủ theo quy định của NHNN về dự trừ bắt buộc.

6. TIỀN GỬI TẠI CÁC TCTD KHÁC VÀ CHO VAY CÁC TCTD KHÁC

	<u>31/03/2011</u>	<u>31/12/2010</u>
	VND	VND
Tiền gửi tại các TCTD khác		
Tiền vàng gửi không kỳ hạn	1.968.170.317.466	2.197.395.687.761
- Bằng VND	1.759.285.575.146	1.846.518.350.024
- Bằng ngoại tệ	208.884.742.320	350.877.337.737
Tiền vàng gửi có kỳ hạn	6.545.044.190.000	5.747.964.957.524
- Bằng VND	2.865.500.000.000	2.945.460.997.524
- Bằng ngoại tệ	3.679.544.190.000	2.802.503.960.000
	<u>8.513.214.507.466</u>	<u>7.945.360.645.285</u>

7. CHO VAY

7.1 CHO VAY

	<u>31/03/2011</u>	<u>31/12/2010</u>
	VND	VND
Cho vay các tổ chức kinh tế, cá nhân trong nước	25.414.161.715.051	26.288.315.025.545
Cho vay bằng vốn tài trợ, ủy thác đầu tư	7.852.169.197.071	6.650.722.042.013
	<u>33.266.330.912.122</u>	<u>32.939.037.067.558</u>

Phân tích chất lượng Nợ cho vay

	<u>31/03/2011</u>	<u>31/12/2010</u>
	VND	VND
Nợ đủ tiêu chuẩn	30.845.575.732.158	30.791.587.417.789
Nợ cần chú ý	1.524.108.951.682	1.507.289.395.565
Nợ dưới tiêu chuẩn	183.053.158.020	206.271.502.410
Nợ nghi ngờ	353.540.412.487	139.630.262.384
Nợ có khả năng mất vốn	360.052.657.775	294.258.489.410
	<u>33.266.330.912.122</u>	<u>32.939.037.067.558</u>

THUYẾT MINH BÁO CÁO TÀI CHÍNH (TIẾP)

(*) Tại ngày 24/12/2010, Tổng Công ty đã ký hợp đồng bán toàn bộ quyền và nghĩa vụ của các hợp đồng cho vay cầm cố bằng cổ phiếu PVI, PVT với Tổng công ty cho đối tác và đối tác đã thanh toán một phần giá trị hợp đồng đang được thuyết minh tại số 20.

Phân tích dư nợ theo thời gian

	<u>31/03/2011</u>	<u>31/12/2010</u>
	VND	VND
Nợ ngắn hạn	10.563.560.172.157	11.665.573.431.719
Nợ trung hạn	4.591.193.876.494	4.600.632.959.908
Nợ dài hạn	18.111.576.863.471	16.672.830.675.931
	<u>33.266.330.912.122</u>	<u>32.939.037.067.558</u>

Các khoản cho vay ngắn hạn có kỳ hạn ban đầu dưới 1 năm, các khoản cho vay trung hạn có kỳ hạn ban đầu từ 1 đến 5 năm. Các khoản vay dài hạn có kỳ hạn ban đầu trên 5 năm.

Phân tích dư nợ theo đơn vị tiền tệ

	<u>31/03/2011</u>	<u>31/12/2010</u>
	VND	VND
Cho vay bằng VND	19.235.078.835.792	19.750.851.567.404
Cho vay bằng ngoại tệ và vàng	14.031.252.076.330	13.188.185.500.154
	<u>33.266.330.912.122</u>	<u>32.939.037.067.558</u>

7.2 THAY ĐỔI CỦA DỰ PHÒNG RỦI RO TÍN DỤNG CHO VAY KHÁCH HÀNG

	<u>Dự phòng chung</u>	<u>Dự phòng cụ thể</u>	<u>Tổng cộng</u>
	VND	VND	VND
Số dư 01/01/2011	195.000.814.204	342.019.244.158	537.020.058.362
Dự phòng rủi ro trích lập trong kỳ	26.472.563.232	140.756.565.678	167.229.128.910
Dự phòng hoàn nhập trong kỳ	(33.028.303.570)	(48.951.677.080)	(81.979.980.650)
- Giảm chi phí	(33.028.303.570)	(48.951.677.080)	(81.979.980.650)
Dự phòng giảm do xử lý các khoản nợ khó thu hồi bằng nguồn dự phòng	-	(9.200.000.000)	(9.200.000.000)
Số dư 31/03/2011	<u>188.445.073.866</u>	<u>424.624.132.756</u>	<u>613.069.206.622</u>

Chính sách trích lập dự phòng rủi ro với nhóm khách hàng Vinashin

Trong quý I năm 2011, Tổng Công ty vẫn thực hiện phân loại nợ và trích lập dự phòng cho những nhóm nợ của khách hàng Vinashin theo văn bản chỉ đạo của Cơ quan quản lý Nhà nước về việc xem xét khoanh và cơ cấu lại các khoản nợ cũ của Vinashin, chưa đưa vào nợ xấu để tiếp tục cho Vinashin vay vốn để thực hiện hợp đồng đã ký kết. Bên cạnh đó, 9 tháng đầu năm 2010, Thủ tướng Chính phủ đã có quyết định về việc tái cơ cấu Vinashin, theo đó một số doanh nghiệp thuộc Vinashin sẽ được điều chuyển về Tập đoàn Dầu khí Việt Nam và các khoản nợ của Vinashin sẽ được chuyển sang cho bên tiếp nhận.

Trong tháng 12 năm 2010, Tổng Công ty đã thu hồi được 800 tỷ đồng gốc và lãi từ nhóm khách hàng này.

Tổng Công ty không thực hiện phân loại dư nợ gốc vay thành nợ xấu và không thực hiện trích lập dự phòng rủi ro tín dụng cho các khoản vay trên theo hướng dẫn tại Quyết định 493/2005/QĐ-NHNN ngày 22 tháng 4 năm 2005 và Quyết định số 18/2007/QĐ-NHNN ngày 25 tháng 4 năm 2007 của Ngân hàng Nhà nước theo hướng dẫn của Thủ tướng Chính phủ và Ngân hàng Nhà nước.

THUYẾT MINH BÁO CÁO TÀI CHÍNH (TIẾP)

8 CHỨNG KHOÁN KINH DOANH

	<u>31/03/2011</u>	<u>31/12/2010</u>
	VND	VND
Chứng khoán Vốn		
Chứng khoán Vốn do các TCKT trong nước phát hành	14.151.412.059	16.462.946.441
Dự phòng giảm giá chứng khoán kinh doanh	(5.808.057.655)	(4.516.971.497)
	<u>8.343.354.404</u>	<u>11.945.974.944</u>

Biến động Dự phòng giảm giá chứng khoán kinh doanh được trình bày tại Thuyết minh số 10.6.

9 CHỨNG KHOÁN ĐẦU TƯ

	<u>31/03/2011</u>	<u>31/12/2010</u>
	VND	VND
Chứng khoán đầu tư sẵn sàng để bán		
Chứng khoán Nợ	1.789.883.389.492	1.789.864.887.559
- Chứng khoán Chính phủ	49.883.389.492	49.864.887.559
- Do các TCTD khác trong nước phát hành	1.300.000.000.000	1.320.000.000.000
- Do các TCKT trong nước phát hành	440.000.000.000	420.000.000.000
- Chứng khoán Nợ nước ngoài	-	-
Chứng khoán Vốn	2.015.659.774.450	2.292.330.223.926
- Do các TCTD khác trong nước phát hành	78.945.366.619	73.658.400.700
- Do các TCKT trong nước phát hành	1.936.714.407.831	2.218.671.823.226
	<u>3.805.543.163.942</u>	<u>4.082.195.111.485</u>
Dự phòng giảm giá chứng khoán sẵn sàng để bán	(790.624.954.836)	(822.325.812.377)
	<u>3.014.918.209.106</u>	<u>3.259.869.299.108</u>

Biến động Dự phòng giảm giá chứng khoán sẵn sàng để bán được trình bày tại Thuyết minh số 10.6.

Nguồn đầu tư Chứng khoán đầu tư sẵn sàng để bán

	<u>31/03/2011</u>	<u>31/12/2010</u>
	VND	VND
- Đầu tư trực tiếp bằng nguồn PVFC	2.620.116.883.435	2.747.785.807.600
- Đầu tư từ vốn nhận ủy thác PVFC chịu rủi ro	1.185.426.280.507	1.334.409.303.885
	<u>3.805.543.163.942</u>	<u>4.082.195.111.485</u>

Chứng khoán đầu tư giữ đến ngày đáo hạn

	<u>31/03/2011</u>	<u>31/12/2010</u>
	VND	VND
- Chứng khoán Chính phủ		
- Chứng khoán Nợ do các TCTD khác trong	1.183.794.566.058	1.283.809.348.428
- Chứng khoán Nợ do các TCKT trong nước	490.000.000.000	490.000.000.000
	<u>1.673.794.566.058</u>	<u>1.773.809.348.428</u>

THUYẾT MINH BÁO CÁO TÀI CHÍNH (TIẾP)

10 GÓP VỐN, ĐẦU TƯ DÀI HẠN
10.1 GIÁ GỐC KHOẢN ĐẦU TƯ

	31/03/2011		
	Nguồn PVFC	Nguồn UTĐT	Tổng cộng
Các khoản đầu tư vào Công ty con	104.732.268.000	340.177.426.301	444.909.694.301
Các khoản đầu tư vào Công ty liên doanh	4.244.000.000	47.361.148.450	51.605.148.450
Các khoản đầu tư vào Công ty liên kết	58.654.199.992	310.820.731.260	369.474.931.252
Các khoản đầu tư dài hạn khác	763.781.705.822	2.049.293.724.503	2.813.075.430.325
Dự phòng giảm giá đầu tư dài hạn	(47.294.551.465)	(148.490.745.106)	(195.785.296.571)
	884.117.622.349	2.599.162.285.408	3.483.279.907.757

	31/12/2010		
	Nguồn PVFC	Nguồn UTĐT	Tổng cộng
Các khoản đầu tư vào Công ty con	64.732.268.000	379.609.575.801	444.341.843.801
Các khoản đầu tư vào Công ty liên doanh	4.244.000.000	47.361.148.450	51.605.148.450
Các khoản đầu tư vào Công ty liên kết	58.654.200.000	310.820.731.260	369.474.931.260
Các khoản đầu tư dài hạn khác	726.521.705.822	2.448.608.817.810	3.175.130.523.632
Dự phòng giảm giá đầu tư dài hạn	(48.918.214.347)	(181.459.477.851)	(230.377.692.198)
	805.233.959.475	3.004.940.795.470	3.810.174.754.945

THUYẾT MINH BÁO CÁO TÀI CHÍNH (TIẾP)

10.2 THÔNG TIN VỀ CÔNG TY CON

Tên công ty	Nơi thành lập và hoạt động	Tỷ lệ phần sở hữu %	Tỷ lệ biểu quyết %	Giá trị đầu tư tại ngày 31/03/2011	Hoạt động chính
Công ty Cổ phần Du lịch biển Mỹ Khê	Thôn Cổ Lũy, Xã Tịnh Khê, Huyện Sơn Tịnh, Quảng Ngãi	99,95%	99,95%	210.000.000.000	- Kinh doanh du lịch biển, bất động sản
Công ty Cổ phần Chứng khoán Dầu khí	18 Lý Thường Kiệt, Hoàn Kiếm, Hà Nội	25,61%	25,61%	183.909.694.301	- Môi giới, tư vấn bảo lãnh phát hành, tư doanh chứng khoán
Công ty Cổ phần Quản lý Quỹ Đầu tư Tài chính Dầu khí Việt Nam	Tầng 6, 22 Ngõ Quyền, Hà Nội	47,00%	47,00%	51.000.000.000	- Quản lý quỹ đầu tư chứng khoán, công ty đầu tư chứng khoán. - Quản lý danh mục đầu tư chứng khoán.
				444.909.694.301	

Trong tháng 5 năm 2010, Tổng Công ty đã mua lại phần vốn góp vào Công ty Cổ phần Chứng khoán Dầu khí ("PSI"). Mặc dù tỷ lệ sở hữu tại công ty này là dưới 50%, nhưng Tổng Công ty có người đại diện chiếm đa số trong Hội đồng Quản trị (4/5 thành viên) và Ban Kiểm soát (3/3 thành viên). Do đó, Ban Giám đốc Tổng Công ty tin tưởng rằng Tổng Công ty hoàn toàn có khả năng kiểm soát các chính sách hoạt động và tài chính và việc phân loại công ty con này là phù hợp.

Trong tháng 8 năm 2010, Tổng Công ty đã ký hợp đồng thanh lý một phần khoản đầu tư vào Công ty Cổ phần Du lịch biển Mỹ Khê tương đương 41.5% vốn điều lệ hiện tại và toàn bộ quyền góp vốn tương lai vào công ty này. Tại thời điểm 31/03/2011, do các đối tác chưa hoàn thành nghĩa vụ thanh toán nên PVFC chưa chuyển giao phần sở hữu đồng thời việc góp vốn thêm cũng chưa xảy ra. Theo đó, PVFC tiếp tục nắm giữ quyền kiểm soát và phân loại công ty này là công ty con.

Đối với khoản đầu tư vào Công ty Cổ phần Quản lý Quỹ Đầu tư Tài chính Dầu khí (PVFC Capital), mặc dù Tổng Công ty đã ký hợp đồng mua lại số cổ phần tương đương 36% vốn điều lệ của PVFC Capital từ năm 2009 nhưng thủ tục chuyển nhượng chưa được hoàn thành do số cổ phần kê trên bị hạn chế chuyển nhượng. Đến tháng 12/2010, số cổ phần này đã được tự do chuyển nhượng và Tổng Công ty đã tiếp nhận toàn bộ rủi ro và lợi ích tương ứng. Tại ngày 31/03/2011, PVFC đang nắm giữ 47% quyền biểu quyết tại PVFC Capital. Hiện, Tổng Công ty có người đại diện chiếm đa số trong Hội đồng Quản trị (3/5 thành viên) và Ban Tổng giám đốc (2/3 thành viên) tại PVFC Capital.

Đại hội đồng Cổ đông Bất thường của Tổng Công ty đã có nghị quyết thông qua việc tiếp nhận Công ty Cổ phần Chứng khoán Dầu khí và Công ty Cổ phần Quản lý Quỹ Đầu tư Tài chính Dầu khí làm công ty con của PVFC. Hiện, Tổng Công ty đang tiến hành xin phép Ngân hàng Nhà nước và Ủy ban Chứng khoán Nhà nước về vấn đề này.

THUYẾT MINH BÁO CÁO TÀI CHÍNH (TIẾP)

10.3 THÔNG TIN VỀ CÔNG TY LIÊN KẾT

Tên công ty	Nơi thành lập (hoặc đăng ký) và hoạt động	Tỷ lệ sở hữu %	Tỷ lệ biểu quyết %	Giá trị đầu tư tại ngày 31/03/2011	Hoạt động chính
Công ty cổ phần Đầu tư và Tư vấn Tài chính đầu khí	Số 5 lô 14A, Khu đô thị mới Trung yên, phường Trung Hòa, quận Cầu Giấy, Hà Nội	41,15%	41,15%	210.693.250.000	- Đầu tư tài chính, nhận ủy thác đầu tư
Công ty Cổ phần Du lịch Dầu khí Sapa	Số 261 đường Nguyễn Huệ, phường Phố Mới, thành phố Lào Cai, tỉnh Lào Cai	33,00%	33,00%	33.000.000.000	- Kinh doanh khách sạn, nhà hàng; du lịch lữ hành quốc tế; vận tải khách; Dịch vụ vui chơi giải trí và bán hàng lưu niệm cho khách du lịch - Kinh doanh xuất, nhập khẩu; Tư vấn du học tại Trung Quốc.
Công ty CP Metroco Sông Hồng	70 An Dương, Yên phụ, Tây Hồ, Hà nội	23,03%	20,00%	4.000.000.000	- Đầu tư xây dựng, kinh doanh vật tư,...
CTCP Phát triển nguồn lực và dịch vụ dầu khí Việt Nam	17 Ngô Quyền - Hoàn Kiếm - Hà Nội	20,43%	20,43%	6.786.450.000	- Dịch vụ thương mại, XNK máy móc thiết bị các loại - Dịch vụ du lịch lữ hành, kinh doanh BDS...
Công ty Cổ phần Mỹ Phúc	18 Trần Quốc Toản, quận Hải Châu, Thành phố Đà Nẵng	33,78%	49,00%	110.595.231.252	- Đầu tư, xây dựng, môi giới, kinh doanh bất động sản, trang trí nội, ngoại thất
Công ty cổ phần Đầu tư Cao Nguyên	Lô số 08 đường Nguyễn Tất Thành, phường Tân Lợi, Thành phố Buôn Mê Thuột	11,00%	30,00%	4.400.000.000	- Trồng rừng và chăm sóc rừng; Khai thác gỗ; Khai thác quặng; - Sản xuất, kinh doanh truyền tải và phân phối điện. - Xây dựng công trình đường sắt, đường bộ, công trình dân sự
				369.474.931.252	

THUYẾT MINH BÁO CÁO TÀI CHÍNH (TIẾP)

10.4 THÔNG TIN VỀ CÔNG TY LIÊN DOANH

Tên công ty	Nơi thành lập (hoặc đăng ký) và hoạt động	Tỷ lệ sở hữu %	Tỷ lệ biểu quyết %	Giá trị đầu tư tại ngày 31/03/2011	Hoạt động chính
Công ty TNHH Kho ngầm Xăng dầu Dầu khí	Phòng 506, tầng 5, tòa nhà Sailing Tower, số 111A đường Pasteur, quận 1, Tp. Hồ Chí Minh	7,99%	5,00%	4.244.000.000	- Sản xuất và lắp ráp hệ thống kho ngầm chứa xăng dầu
Công ty TNHH Cho thuê Văn phòng Dầu khí	Số 8 Hoàng Diệu, phường 1, Tp. Vũng Tàu	24,00%	24,00%	29.861.148.450	- Cho thuê và quản lý văn phòng cho thuê
Dự án 19A Cộng Hòa - Công ty Cổ phần Thái Sơn	Số 19A, đường Cộng Hòa, Tp. Hồ Chí Minh	22,62%	22,62%	17.500.000.000	- Cho thuê văn phòng
				51.605.148.450	

THUYẾT MINH BÁO CÁO TÀI CHÍNH (TIẾP)

10.5 SỐ DƯ TRÍCH LẬP DỰ PHÒNG ĐẦU TƯ DÀI HẠN

	31/03/2011	31/12/2010
	VND	VND
Dự phòng các khoản đầu tư vào công ty con	-	196.121.655
Dự phòng các khoản đầu tư vào công ty liên doanh	19.800.992.787	19.800.154.610
Dự phòng các khoản đầu tư vào công ty liên kết	102.784.859.641	118.148.327.426
Dự phòng các khoản đầu tư dài hạn khác	73.199.444.143	92.233.088.507
	195.785.296.571	230.377.692.198

10.6 BIẾN ĐỘNG DỰ PHÒNG GIẢM GIÁ CÁC KHOẢN ĐẦU TƯ

	Chứng khoán kinh doanh	Chứng khoán sẵn sàng để bán	Góp vốn, đầu tư dài hạn	Tổng cộng
	VND	VND	VND	VND
Số dư 01/01/2011	4.516.971.497	822.325.812.377	230.377.692.198	1.057.220.476.072
Dự phòng rủi ro trích lập trong kỳ	2.032.842.039	68.567.377.159	4.084.043.404	74.684.262.602
Dự phòng hoàn nhập trong kỳ	(741.755.881)	(100.268.234.700)	(38.676.439.031)	(139.686.429.612)
- <i>Giảm chi phí</i>	(741.755.881)	(68.567.377.159)	(4.084.043.404)	(73.393.176.444)
- <i>Tăng doanh thu</i>		(31.700.857.541)	(34.592.395.627)	(66.293.253.168)
Số dư 31/03/2011	5.808.057.655	790.624.954.836	195.785.296.571	992.218.309.062

Chi phí dự phòng giảm giá Chứng khoán kinh doanh và Chứng khoán sẵn sàng để bán được trình bày tại Thuyết minh số 28.

Chi phí dự phòng giảm giá các khoản Góp vốn, đầu tư dài hạn được trình bày tại Thuyết minh số 30.

Hoàn nhập dự phòng giảm giá các khoản đầu tư được trình bày tại Thuyết minh số 29.

11 TÀI SẢN CÓ ĐỊNH HỮU HÌNH

	Nhà cửa, vật kiến trúc	Phương tiện vận tải truyền	Thiết bị dụng cụ quản lý	TSCĐ khác	Tổng
	VND	VND	VND	VND	VND
Nguyên giá					
Tại ngày 01/01/2011	392.669.098.916	31.744.003.106	211.539.867.635	12.788.482.932	648.741.452.589
Tăng trong kỳ		1.855.035.610	22.387.845.251		24.242.880.861
Giảm trong kỳ		539.420.672	114.286.210		653.706.882
Phân loại lại	(60.545.000.000)		60.545.000.000		-
Tại ngày 31/03/2011	332.124.098.916	33.059.618.044	294.358.426.676	12.788.482.932	672.330.626.568
Khấu hao lũy kế					
Tại ngày 01/01/2011	15.400.132.061	11.804.883.308	48.744.997.280	12.382.957.729	88.332.970.378
Tăng trong kỳ	4.688.409.403	478.879.645	8.446.357.920	46.198.651	13.659.845.619
Giảm trong kỳ					-
Phân loại lại	(11.998.724.567)		11.998.724.567		-
Tại ngày 31/03/2011	8.089.816.897	12.283.762.953	69.190.079.767	12.429.156.380	101.992.815.997
Giá trị còn lại					
Tại ngày 01/01/2011	377.268.966.855	19.939.119.798	162.794.870.355	405.525.203	560.408.482.211
Tại ngày 31/03/2011	324.034.282.019	20.775.855.091	225.168.346.909	359.326.552	570.337.810.571

THUYẾT MINH BÁO CÁO TÀI CHÍNH (TIẾP)

12 TÀI SẢN CÓ ĐỊNH VỐ HÌNH

	Quyền sử dụng đất	Phần mềm máy tính	Tổng
	VND	VND	VND
Nguyên giá			
Tại ngày 01/01/2011	203.945.368.100	3.401.867.367	207.347.235.467
Tăng trong kỳ		215.813.400	215.813.400
Giảm trong kỳ			
Tại ngày 31/03/2011	203.945.368.100	3.617.680.767	207.563.048.867
Khấu hao lũy kế			
Tại ngày 01/01/2011	14.364.272.992	1.262.121.273	15.626.394.265
Tăng trong kỳ	3.836.434.792	299.666.088	4.136.100.880
Giảm trong kỳ		-	-
Tại ngày 31/03/2011	18.200.707.784	1.561.787.361	19.762.495.145
Giá trị còn lại			
Tại ngày 01/01/2011	189.581.095.108	2.139.746.094	191.720.841.202
Tại ngày 31/03/2011	185.744.660.316	2.055.893.406	187.800.553.722

13 CÁC KHOẢN PHẢI THU

	31/03/2011	31/12/2010
	VND	VND
Chi phí xây dựng cơ bản dở dang	30.785.392.856	34.442.309.093
Các khoản phải thu bên ngoài	11.592.896.568.586	11.309.456.225.836
Các khoản phải thu nội bộ	22.408.062.847	17.316.579.294
	11.646.090.024.289	11.361.215.114.223

Chi tiết chi phí xây dựng cơ bản dở dang theo công trình

	31/03/2011	31/12/2010
	VND	VND
Dự án phần mềm CoreBanking	29.748.931.856	26.957.637.200
Trung tâm dữ liệu	-	7.051.644.948
Mua sắm khác	1.036.461.000	433.026.945
	30.785.392.856	34.442.309.093

THUYẾT MINH BÁO CÁO TÀI CHÍNH (TIẾP)

Chi tiết các khoản phải thu bên ngoài

	<u>31/03/2011</u>	<u>31/12/2010</u>
	VND	VND
Ký quỹ thế chấp cầm cố	3.183.496.713	3.183.496.713
Giá trị mua bán kỳ hạn (i)	2.835.596.018.000	2.626.032.132.000
Lãi phải thu từ giá trị mua bán kỳ hạn	68.353.066.280	59.574.589.932
Cho vay từ nguồn ủy thác của các TCTD (ii)	3.965.549.043.651	3.626.178.245.689
Lãi dự thu từ cho vay bằng nguồn ủy thác	30.096.117.025	41.047.902.971
Đầu tư ủy thác PVFC không chịu rủi ro (iii)	1.081.194.122.293	1.093.826.577.113
Ứng trước (iv)	702.223.779.348	707.443.427.381
Phí trả chậm cho phần ứng trước	137.816.318.707	137.257.060.743
Đặt cọc quyền bán (v)	1.699.300.000.000	1.699.300.000.000
Phí trả chậm quyền bán chứng khoán	50.583.804.861	58.919.752.916
Các khoản chờ thanh toán từ mua bán CK trong thời hạn T+3, cô tức chưa về, tiền mua CP tăng các khoản đầu tư	2.399.081.171	58.571.875.426
Các khoản phải thu về hỗ trợ lãi suất (vi)	161.789.858.720	149.375.702.992
Phải thu Công ty CP Dầu khí An Thịnh (vii)	39.783.982.246	39.783.982.246
Phải thu Công ty Đầu tư phát triển Giao thông Vận tải Tradico (vii)	214.071.637.055	214.071.637.055
Phải thu PSI - tiền đặt cọc thu mua trái phiếu (viii)	530.000.000.000	638.000.000.000
Các khoản khác phải thu	70.956.242.516	156.889.842.658
	<u>11.592.896.568.586</u>	<u>11.309.456.225.836</u>

- i) Giá trị mua bán kỳ hạn thể hiện giá trị các hợp đồng mua bán chứng từ có giá mà PVFC đã mua lũy kế đến thời điểm 31/03/2011 và đã cam kết bán lại cho người đã bán trong một khoảng thời gian nhất định được quy định cụ thể trong hợp đồng mua bán kỳ hạn. Trong khoảng thời gian mua bán kỳ hạn này Tổng Công ty sẽ được hưởng thu nhập tương ứng với phân chênh lệch giữa giá sẽ bán và giá đã mua.
- (ii) Đây là khoản cho vay theo chỉ định từ nguồn nhận ủy thác từ các tổ chức tín dụng khác. Nguồn nhận ủy thác được thuyết minh tại số 20.
- (iii) Khoản đầu tư ủy thác PVFC không chịu rủi ro được thực hiện bằng nguồn vốn ủy thác của cá nhân, tổ chức ủy thác đầu tư (tương ứng với nguồn vốn nhận ủy thác ở thuyết minh số 20), Tổng Công ty không chịu rủi ro đối với các khoản chứng khoán này, hết thời hạn ủy thác, Tổng Công ty phải chuyển nhượng sở hữu cho nhà đầu tư.
- Tại ngày 24/12/2010, Tổng Công ty đã ký hợp đồng bán toàn bộ quyền và nghĩa vụ của một số hợp đồng ủy thác đầu tư của khách hàng cá nhân với Tổng công ty cho đối tác và đối tác đã thanh toán một phần giá trị hợp đồng đang được thuyết minh tại số 20.
- (iv) Đây là giá trị phần vốn PVFC cho khách hàng trả chậm trong hợp đồng ủy thác đầu tư của cá nhân, tổ chức ủy thác đầu tư.
- (v) Đây là giá trị khoản tiền đặt cọc cho khách hàng mua quyền chọn bán để bảo đảm nghĩa vụ thực hiện hợp đồng của PVFC.
- (vi) Đây là giá trị Tổng Công ty phải thu từ Ngân hàng Nhà nước Việt Nam (phần đã thực hiện) và phải thu khác hàng (phần chưa thực hiện) liên quan đến gói hỗ trợ lãi suất của Chính phủ dành cho các đối tượng được ưu đãi.
- (vii) Đây là các khoản tiền đã chuyển mua lại các khoản đầu tư, nhưng do các công ty này đang trong giai đoạn tái cơ cấu sở hữu, các thủ tục tiếp nhận phần vốn góp của Tổng Công ty chưa được hoàn thiện về mặt pháp lý. Do vậy, các khoản phải thu này chưa đáp ứng đầy đủ tiêu chí để ghi nhận là các khoản đầu tư.
- (viii) Đây là khoản tạm ứng của Tổng Công ty cho Công ty Cổ phần Chứng khoán Dầu khí (PSI) theo hợp đồng số 90/2010/PVFC-PSI và các phụ lục của hợp đồng này với mục đích thu mua trái phiếu Chính phủ.

THUYẾT MINH BÁO CÁO TÀI CHÍNH (TIẾP)

14 TÀI SẢN CÓ KHÁC

	<u>31/03/2011</u>	<u>31/12/2010</u>
	VND	VND
Ủy thác cho vay, đầu tư	4.625.188.874.075	4.338.157.194.683
- Ủy thác đầu tư, cho vay nhận LS cố định (i)	1.633.392.508.282	1.733.672.426.813
- Ủy thác đầu tư chi định mục đích chịu rủi ro (ii)	315.030.492.870	374.986.217.870
- Ủy thác quản lý danh mục đầu tư (iii)	2.383.203.672.923	911.897.950.000
- Ủy thác quản lý vốn cho các TCTD (iv)	293.562.200.000	1.317.600.600.000
Chi phí chờ phân bổ	146.244.264.138	38.955.455.327
Khác	47.342.000	
	<u>4.771.480.480.213</u>	<u>4.377.112.650.010</u>

- (i) Các khoản ủy thác đầu tư, cho vay Tổng Công ty nhận lãi suất cố định cho các bên liên quan thể hiện giá trị ủy thác cho các bên liên quan của Tổng Công ty trong đó Công ty nhận ủy thác cam kết bảo toàn nguồn vốn ủy thác và thanh toán lãi cố định cho Tổng Công ty không phụ thuộc vào kết quả đầu tư ủy thác.
- (ii) Các khoản ủy thác đầu tư chi định mục đích Tổng Công ty chịu rủi ro là các hợp đồng ủy thác cho các công ty khác để đầu tư vào các công ty do Tổng Công ty chỉ định. Thu nhập từ hợp đồng ủy thác phụ thuộc vào kết quả kinh doanh và giá trị thị trường của các công ty được đầu tư.
- (iii) Các khoản ủy thác quản lý danh mục đầu tư Tổng Công ty chịu rủi ro thể hiện giá trị đã ủy thác cho các công ty khác để thực hiện đầu tư. Công ty nhận ủy thác chịu trách nhiệm thực hiện đầu tư và được hưởng phí quản lý cố định và các quyền lợi khác theo kết quả của danh mục đầu tư. Thu nhập từ các hợp đồng quản lý được thanh toán tại thời điểm kết thúc hợp đồng ủy thác tùy theo giá trị thực tế của danh mục đầu tư.
- (iv) Các khoản ủy thác quản lý vốn cho TCTD thể hiện giá trị Tổng Công ty ủy thác cho các TCTD khác, không chỉ định mục đích và lãi suất được thay đổi cho từng kỳ.

15 DỰ PHÒNG RỦI RO CHO CÁC TÀI SẢN CÓ NỘI BẢNG KHÁC

	<u>31/03/2011</u>	<u>31/12/2010</u>
	VND	VND
Dự phòng đối với khoản UT quản lý danh mục (i)	120.499.880.824	100.250.560.832
Dự phòng cho phần vốn Ứng trước (ii)	267.121.331.252	267.121.331.252
Dự phòng rủi ro cho khoản mua bán kỳ hạn (iii)	470.458.700	470.458.700
Dự phòng UTĐT không chia sẻ rủi ro	45.597.106.771	42.669.820.271
Dự phòng rủi ro UTQLV tại các TCTD khác	46.720.920.207	46.720.920.207
Dự phòng phải thu khó đòi trái tức TP Vinashin	1.410.000.000	1.410.000.000
	<u>481.819.697.754</u>	<u>458.643.091.262</u>

- (i) Đây là khoản dự phòng cho Ủy thác quản lý danh mục đầu tư tại Thuyết minh số 14.
- (ii) Đây là khoản dự phòng cho phần vốn Ứng trước được thuyết minh ở mục (iv) Thuyết minh số 13.
- (iii) Đây là khoản dự phòng cho phần Giá trị mua bán kỳ hạn được thuyết minh ở mục (i) Thuyết minh số 13.

Chi phí dự phòng rủi ro cho những nghiệp vụ này được trình bày ở mục chi phí hoạt động - Thuyết minh số 30, Hoàn nhập dự phòng hoàn nhập trong kỳ được trình bày tại Thuyết minh số 29.

THUYẾT MINH BÁO CÁO TÀI CHÍNH (TIẾP)

Biến động dự phòng rủi ro cho tài sản Có nội bảng khác

	Số dư 01/01/2011	Dự phòng rủi ro trích lập trong kỳ	Dự phòng hoàn nhập giảm chi phí	Số dư 31/03/2011
Dự phòng rủi ro giảm giá UT danh mục đầu tư	100.250.560.832	30.009.189.143	(8.446.709.151)	121.813.040.824
Dự phòng rủi ro các khoản UTĐT trả chậm	267.121.331.252			267.121.331.252
Dự phòng rủi ro các khoản mua bán kỳ hạn	470.458.700			470.458.700
Dự phòng rủi ro các khoản đi UTĐT LSCĐ	42.669.820.271	2.927.286.500		45.597.106.771
Dự phòng rủi ro các khoản TG, UTQLV tại TCTD khác	46.720.920.207			46.720.920.207
Dự phòng rủi ro khác	1.410.000.000			1.410.000.000
Tổng cộng	458.643.091.262	32.936.475.643	(8.446.709.151)	483.132.857.754

16 TIỀN GỬI VÀ TIỀN VAY CỦA CÁC TCTD KHÁC

	31/03/2011 VND	31/12/2010 VND
Tiền gửi có kỳ hạn của các TCTD khác		
- Bằng VND	4.192.765.929.000	2.746.848.929.000
- Bằng ngoại tệ	-	-
	4.192.765.929.000	2.746.848.929.000
Vay các TCTD khác		
- Bằng VND	4.023.267.131.093	6.342.740.000.000
- Bằng vàng và ngoại tệ	429.678.037.831	1.339.522.021.553
	4.452.945.168.924	7.682.262.021.553
Tiền gửi và vay tại các TCTD	8.645.711.097.924	10.429.110.950.553

17 TIỀN GỬI CỦA KHÁCH HÀNG

	31/03/2011 VND	31/12/2010 VND
Tiền gửi có kỳ hạn	7.765.015.904.267	3.095.393.979.315
- Tiền gửi có kỳ hạn bằng VND	6.310.556.355.680	2.251.196.461.909
- Tiền gửi có kỳ hạn bằng ngoại tệ	1.454.459.548.587	844.197.517.406
Tiền gửi ký quỹ	72.178.958.731	67.913.520.295
- Tiền gửi ký quỹ có kỳ hạn bằng VND	70.612.982.775	66.481.502.868
- Tiền gửi ký quỹ kỳ hạn bằng ngoại tệ	1.565.975.956	1.432.017.427
	7.837.194.862.998	3.163.307.499.610

THUYẾT MINH BÁO CÁO TÀI CHÍNH (TIẾP)

18 VỐN TÀI TRỢ, ỦY THÁC ĐẦU TƯ, CHO VAY TCTD CHỊU RỦI RO

	<u>31/03/2011</u>	<u>31/12/2010</u>
	VND	VND
Vốn nhận tài trợ, ủy thác đầu tư, cho vay bằng VND	13.524.091.323.853	18.710.638.538.264
Vốn nhận tài trợ, ủy thác đầu tư, cho vay bằng ngoại tệ	8.755.170.728.547	7.870.557.329.836
	<u>22.279.262.052.400</u>	<u>26.581.195.868.100</u>

Chi tiết vốn nhận tài trợ ủy thác đầu tư như sau:

	<u>31/03/2011</u>	<u>31/12/2010</u>
	VND	VND
Ủy thác quản lý vốn	16.550.132.295.119	20.715.720.883.969
Ủy thác đầu tư có chỉ định	5.863.000.000.000	5.865.474.984.131
	<u>22.279.262.052.400</u>	<u>26.581.195.868.100</u>

19 PHÁT HÀNH GIẤY TỜ CÓ GIÁ

	<u>31/03/2011</u>	<u>31/12/2010</u>
	VND	VND
Mệnh giá giấy tờ có giá bằng VND	3.540.901.000.000	3.541.927.000.000
Mệnh giá giấy tờ có giá bằng vàng và ngoại tệ	2.981.281.687.200	2.726.264.796.000
	<u>6.522.182.687.200</u>	<u>6.268.191.796.000</u>

20 CÁC KHOẢN NỢ KHÁC

	<u>31/03/2011</u>	<u>31/12/2010</u>
	VND	VND
Các khoản lãi và phí phải trả	804.822.800.729	674.485.844.409
Các khoản phải trả nội bộ	7.782.106.930.106	6.434.523.266.454
Các khoản phải trả bên ngoài	6.359.343.931.751	5.744.700.359.442
Các tài sản Nợ khác	33.926.159.057	47.969.365.702
Dự phòng đối với các cam kết đưa ra	36.599.824.921	57.686.301.808
	<u>15.016.799.646.564</u>	<u>12.959.365.137.815</u>

Chi tiết các khoản phải trả nội bộ

	<u>31/03/2011</u>	<u>31/12/2010</u>
	VND	VND
Phải trả cán bộ, công nhân viên	21.321.271.893	30.104.760.000
Nhận ủy thác cho vay từ các TCKT (*)	7.760.775.762.803	6.404.374.064.800
Khác	9.895.410	44.441.654
	<u>7.782.106.930.106</u>	<u>6.434.523.266.454</u>

(*) Đây là khoản Tổng Công ty nhận ủy thác của các tổ chức kinh tế, chủ yếu là các đơn vị trong ngành Dầu khí để cho vay các tổ chức kinh tế đã được chỉ định trong các hợp đồng ủy thác. Khoản cho vay ủy thác này đang được trình bày ở khoản "Cho vay" trên Bảng cân đối kế toán.

THUYẾT MINH BÁO CÁO TÀI CHÍNH (TIẾP)

Chi tiết các khoản phải trả bên ngoài

	<u>31/03/2011</u>	<u>31/12/2010</u>
	VND	VND
Vốn nhận ủy thác đầu tư không chịu rủi ro (i)	1.081.377.717.584	1.094.086.672.404
Vốn nhận ủy thác cho vay từ các TCTD (ii)	3.965.549.043.651	3.626.178.245.689
Lãi dự trả ủy thác cho vay từ các TCTD	25.113.845.255	31.835.793.378
Thuế phải trả	37.911.209.549	12.217.041.625
Phải trả PVN về nhận chuyển nhượng vốn đầu tư tại Công ty cho thuê máy bay	112.519.418.583	112.519.418.583
Tạm quyết toán công trình trụ sở Đà Nẵng	88.145.955.692	112.649.285.368
Nhận tiền hỗ trợ lãi suất với NHNN	111.442.651.847	92.697.402.466
Phải trả HĐ quản lý tài khoản thanh toán (iii)	385.967.759.127	354.127.693.778
Phải trả các khoản chuyển nhượng đầu tư	29.560.000.000	35.348.082.500
Tạm ghi nhận KQKD từ UTĐT danh mục (iv)	18.610.266.828	89.952.575.369
Đặt cọc của KH thực hiện HĐ bán các khoản UTĐT (v)	37.809.249.855	29.099.949.855
Các khoản chờ thanh toán khác	465.336.813.780	153.988.198.427
	<u>6.359.343.931.751</u>	<u>5.744.700.359.442</u>

- (i) Đây là nguồn vốn ủy thác nhận đầu tư của khách hàng, giá trị khoản đầu tư bằng nguồn nhận ủy thác này được thuyết minh tại số 13.
- (ii) Đây là nguồn vốn nhận ủy thác để cho vay theo chỉ định của các TCTD khác, giá trị khoản vay từ nguồn này được thuyết minh tại số 13.
- (iii) Khoản mục này thể hiện giá trị dòng tiền Tổng Công ty nhận quản lý từ các khách hàng là các Ban Quản lý dự án. Theo đó, dòng tiền từ tài khoản của khách hàng tại các ngân hàng khác được chuyển về cho Tổng Công ty quản lý với lãi suất điều chỉnh hàng kỳ. Khách hàng được quyền rút số tiền trên tại bất kỳ thời điểm nào.
- (iv) Đây là số tiền PVFC ghi nhận kết quả kinh doanh từ việc ủy thác quản lý các danh mục đầu tư tại các đối tác.
- (v) Đây là số tiền đã được thuyết minh tại mục (iii) Chi tiết các khoản phải thu bên ngoài tại Thuyết minh số 13.

Tài sản Nợ khác

	<u>31/12/2010</u>	<u>31/12/2010</u>
	VND	VND
Doanh thu chờ phân bổ	33.799.954.879	47.666.976.524
Tài sản khác	126.204.178	302.389.178
	<u>33.926.159.057</u>	<u>47.969.365.702</u>

THUYẾT MINH BÁO CÁO TÀI CHÍNH (TIẾP)

21 VỐN VÀ NHỮNG THAY ĐỔI VỐN CHỦ SỞ HỮU

	<u>Vốn điều lệ</u>	<u>Thặng dư vốn cổ phần</u>	<u>Chênh lệch tỷ giá hối đoái</u>	<u>Lợi nhuận chưa phân phối</u>	<u>Vốn chủ sở hữu</u>
01/01/2010	5.000.000.000.000	1.055.604.184.999	-	569.252.564.431	6.851.399.964.974
Tăng trong kỳ	1.000.000.000.000		72.438.954.902	155.667.979.318	1.447.359.498.653
Giảm trong kỳ		(1.000.000.000.000)		(350.000.000.000)	(1.372.076.810.321)
Trích quỹ				(219.252.564.431)	(219.252.564.431)
31/03/2011	6.000.000.000.000	55.604.184.999	72.438.954.902	155.667.979.318	6.707.430.088.875

	<u>Quỹ dự trữ bổ sung vốn điều lệ</u>	<u>Quỹ dự phòng tài chính</u>	<u>Quỹ đầu tư phát triển nghiệp vụ</u>	<u>Quỹ khác</u>	<u>Tổng quỹ của PVFC</u>
01/01/2010	27.724.733.927	55.449.467.854	142.485.241.279	883.772.484	226.543.215.544
Tăng trong kỳ	28.462.628.222	56.925.256.443	96.382.569.432	37.482.110.334	219.252.564.431
Giảm trong kỳ				(22.076.810.321)	(22.076.810.321)
Trích quỹ					-
31/03/2011	56.187.362.149	112.374.724.297	238.867.810.711	16.289.072.497	423.718.969.654

Tỷ lệ vốn góp của các cổ đông

	<u>Vốn góp theo mệnh giá</u>	<u>Tỷ lệ</u>
	VND	VND
Tập đoàn Dầu khí Việt Nam	4.680.000.000.000	78%
Morgan Stanley International Holding Inc	600.000.000.000	10%
Các cổ đông khác	720.000.000.000	12%
	<u>6.000.000.000.000</u>	<u>100%</u>

22 BẢO LÃNH KHÁC

	<u>31/03/2011</u>	<u>31/12/2010</u>
	VND	VND
Bảo lãnh thanh toán	2.200.302.495.702	9.676.261.551.973
Bảo lãnh thực hiện hợp đồng	358.282.149.381	378.447.065.947
Bảo lãnh dự thầu	48.794.258.109	39.549.674.960
Bảo lãnh khác	1.189.040.638.907	321.388.283.367
	<u>3.796.419.542.099</u>	<u>10.415.646.576.246</u>

23 CAM KẾT

	<u>31/03/2011</u>	<u>31/12/2010</u>
	VND	VND
Cam kết cho vay không hủy ngang	564.528.752.707	869.593.348.405
Cam kết khác	1.699.300.000.000	1.734.480.000.000
	<u>2.263.828.752.707</u>	<u>2.604.073.348.405</u>

THUYẾT MINH BÁO CÁO TÀI CHÍNH (TIẾP)

24 THU NHẬP LÃI VÀ CÁC KHOẢN THU NHẬP TƯƠNG TỰ

	<u>Quý I Năm 2011</u>	<u>Quý I năm 2010</u>
	VND	VND
Thu nhập lãi tiền gửi	107.268.098.193	115.506.672.549
Thu nhập lãi cho vay khách hàng	886.660.255.434	587.652.540.261
Thu lãi từ kinh doanh, đầu tư chứng khoán Nợ	108.530.125.457	52.539.866.720
Thu từ ủy thác quản lý vốn tại các TCTD khác	29.619.140.044	955.250.000
Thu khác từ hoạt động tín dụng	4.592.296.125	762.391.828
Cộng	<u>1.136.669.915.253</u>	<u>757.416.721.358</u>

25 CHI PHÍ LÃI VÀ CÁC KHOẢN CHI PHÍ TƯƠNG TỰ

	<u>Quý I Năm 2011</u>	<u>Quý I năm 2010</u>
	VND	VND
Trả lãi tiền gửi	797.768.832.272	613.547.389.414
Trả lãi tiền vay	113.404.602.816	211.992.180.995
Trả lãi phát hành giấy tờ có giá	135.227.406.125	82.405.265.994
Chi phí hoạt động tín dụng khác	19.094.712.278	30.757.941.421
Cộng	<u>1.065.495.553.491</u>	<u>938.702.777.824</u>

26 LÃI LỖ THUẦN TỪ HOẠT ĐỘNG DỊCH VỤ

	<u>Quý I Năm 2011</u>	<u>Quý I năm 2010</u>
	VND	VND
Thu từ nghiệp vụ bảo lãnh	15.699.345.833	12.750.071.669
Thu từ nghiệp vụ ủy thác và đại lý	6.894.196.486	26.574.342.611
Thu từ dịch vụ tư vấn	1.589.698.088	4.020.615.834
Thu khác	159.637.246	4.226.894.925
Thu nhập từ hoạt động dịch vụ	24.342.877.653	47.571.925.039
Chi về dịch vụ thanh toán	448.537.356	386.222.497
Chi về dịch vụ ủy thác và đại lý	697.499	61.876.279
Chi khác	2.819.035.991	938.205.776
Chi phí từ hoạt động dịch vụ	3.268.270.846	1.386.304.552
Lãi thuần từ hoạt động dịch vụ	<u>21.074.606.807</u>	<u>46.185.620.487</u>

27 LÃI/LỖ THUẦN TỪ HOẠT ĐỘNG KINH DOANH NGOẠI HỒI

	<u>Quý I Năm 2010</u>	<u>Quý I năm 2010</u>
	VND	VND
Thu nhập từ hoạt động kinh doanh ngoại hối	40.411.180.596	9.282.760.983
- Thu từ kinh doanh ngoại tệ giao ngay	39.813.100.596	9.268.337.831
- Thu từ các công cụ tài chính phái sinh tiền tệ	598.080.000	14.423.152
Chi phí hoạt động kinh doanh ngoại hối	4.511.546.187	12.201.698.845
- Chi về kinh doanh ngoại tệ giao ngay	4.511.546.187	10.656.721.067
- Chi về các công cụ tài chính phái sinh tiền tệ	-	1.544.977.778
Lãi/Lỗ thuần từ hoạt động kinh doanh ngoại hối	<u>35.899.634.409</u>	<u>(2.918.937.862)</u>

THUYẾT MINH BÁO CÁO TÀI CHÍNH (TIẾP)

28 LÃI LỖ THUẦN TỪ HOẠT ĐỘNG MUA BÁN CHỨNG KHOÁN

	<u>Quý I Năm 2011</u>	<u>Quý I năm 2010</u>
	VND	VND
Thu nhập từ mua bán chứng khoán	436.406.095	109.416.600.127
Chi phí về mua bán chứng khoán	(76.621.404.661)	(315.727.371.901)
Chi phí dự phòng giảm giá chứng khoán	(1.291.086.158)	(80.805.740.625)
Lãi/Lỗ thuần từ hoạt động mua bán chứng khoán	(77.476.084.724)	(287.116.512.399)

29 THU NHẬP TỪ HOẠT ĐỘNG KHÁC

	<u>Quý I Năm 2011</u>	<u>Quý I năm 2010</u>
	VND	VND
Thu từ mua bán kỳ hạn	106.165.738.972	195.568.175.051
Phí trả chậm cho phần vốn ứng trước	1.606.769.711	15.716.901.542
Thu từ UTĐT chỉ định	27.884.001.955	42.747.266.373
Lãi từ HĐ thu mua trái phiếu	19.280.266.666	-
Thu từ bán quyền bán chứng khoán	62.629.211.254	35.050.908.736
Hoàn nhập dự phòng tín dụng	-	84.250.704.396
Hoàn nhập dự phòng đầu tư	66.293.253.168	393.568.234.310
Khác	7.161.454.896	5.636.051.470
Cộng	291.020.696.622	772.538.241.878

30 CHI PHÍ HOẠT ĐỘNG

	<u>Quý I Năm 2011</u>	<u>Quý I năm 2010</u>
	VND	VND
Chi nộp thuế và các khoản phí, lệ phí	4.047.714.759	951.062.674
Chi phí cho nhân viên	51.961.342.044	40.800.083.139
Chi về tài sản	29.952.492.766	24.615.223.879
Chi cho hoạt động quản lý công vụ	29.286.692.698	23.514.789.283
Chi nộp phí bảo hiểm, bảo toàn tiền gửi của khách hàng	69.000	95.000
Chi phí dự phòng giảm giá đầu tư dài hạn	-	30.737.002.166
Chi phí dự phòng rủi ro khác	24.489.766.492	80.505.808.141
Cộng	139.738.077.759	201.124.064.282

(*) Chi phí dự phòng rủi ro cho các nghiệp vụ được thuyết minh tại số 15.

31 CHI PHÍ THUẾ THU NHẬP DOANH NGHIỆP

	<u>Quý I Năm 2011</u>	<u>Quý I năm 2010</u>
	VND	VND
Lợi nhuận trước thuế TNDN	196.839.215.351	44.112.126.217
Điều chỉnh cho các khoản		
- Thu nhập không chịu thuế	(32.154.271.218)	(24.918.635.753)
Cổ tức, lợi nhuận sau thuế nhận được	(30.998.637.400)	(21.951.761.100)
Trái phiếu CP	(1.155.633.818)	(2.966.874.653)
Thu nhập chịu thuế	164.684.944.133	19.193.490.464
Thuế suất thuế TNDN	25%	25%
Chi phí thuế TNDN tính trên thu nhập chịu thuế	41.171.236.033	4.798.372.616

(*) Các khoản thu nhập không chịu thuế là lợi nhuận sau thuế, cổ tức được chia từ hoạt động đầu tư và lãi trái phiếu chính phủ, thu từ chuyển nhượng dự án sau thuế thu nhập doanh nghiệp.

THUYẾT MINH BÁO CÁO TÀI CHÍNH (TIẾP)

32 NGHIỆP VỤ VÀ SỐ DƯ VỚI CÁC BÊN LIÊN QUAN

Trong quá trình hoạt động kinh doanh, Tổng Công ty có các khoản tiền gửi, tiền vay và các giao dịch khác với các bên liên quan (chủ yếu là với Tập đoàn Dầu khí Việt Nam và các Công ty con của Tập đoàn), các công ty con, liên kết của Tổng Công ty:

Giao dịch chủ yếu với các bên liên quan phát sinh trong kỳ như sau:


	<u>31/03/2011</u>	<u>31/12/2010</u>
	VND	VND
Tiền gửi tại bên liên quan	16.447.753.789	13.582.332.473
Cho vay các bên liên quan là các TCKT bằng nguồn tự có	4.149.163.643.731	5.008.758.080.464
Cho vay các bên liên quan là các TCKT bằng nguồn ủy thác của các TCKT khác	7.532.962.933.005	6.511.389.164.703
Ủy thác đầu tư cho các bên liên quan	2.311.445.673.218	1.850.517.056.813
Vốn vay và nhận ủy thác; nhận tiền gửi	33.272.172.297.262	24.721.664.527.580
	<u>Quý I Năm 2011</u>	<u>Quý I Năm 2010</u>
	VND	VND
Chi phí lãi trả các bên liên quan	535.180.709.729	315.420.816.643
Doanh thu lãi từ các bên liên quan	246.252.949.762	55.153.420.835

33 LÃI CƠ BẢN TRÊN CỔ PHIẾU

	<u>Quý I Năm 2011</u>	<u>Quý I năm 2010</u>
	VND	VND
Lợi nhuận để tính lãi cơ bản trên cổ phiếu	155.667.979.318	39.313.753.601
Số bình quân gia quyền của phổ phiếu phổ thông để tính lãi cơ bản trên cổ phiếu	600.000.000	500.000.000
Lãi cơ bản trên cổ phiếu	259	79

Hà Nội, ngày 25 tháng 04 năm 2011

Lập biểu
(Ký, họ tên)



Nguyễn Thị Thanh Huyền

Kế toán trưởng
(Ký, họ tên)



Phạm Quang Huy

Tổng Giám đốc
(Ký, họ tên, đóng dấu)



Nguyễn Thiên Bảo