



INCOMFISH

CÔNG TY CỔ PHẦN ĐẦU TƯ THƯƠNG MẠI THỦY SẢN
A 77/1 Đường số 7 KCN Vĩnh Lộc, Quận Bình Tân, Thành Phố Hồ Chí Minh
Tel: 848. 3 7653145 Fax: 848. 3 7653136 E.mail: incomfish@incomfish.com Website: www.incomfish.com

BÁO CÁO THƯỜNG NIÊN NĂM 2012

I. LỊCH SỬ HOẠT ĐỘNG CỦA CÔNG TY

I.1 Tổng quan về Công ty

Tên Công ty : **CÔNG TY CỔ PHẦN ĐẦU TƯ THƯƠNG MẠI THỦY SẢN**

Tên tiếng Anh : **INVESTMENT COMMERCE FISHERIES CORPORATION**

Tên viết tắt : **INCOMFISH**

Trụ sở chính: Lô số A77/1, Đường số 7, Khu Công Nghiệp Vĩnh Lộc, Quận Bình Tân, Tp. Hồ Chí Minh.

Điện thoại : (848) 37653145

Fax : (848) 37652162 – (848) 37653136

E-mail : incomfish@incomfish.com

Website : www.incomfish.com

Giấy CNĐKKD : Giấy chứng nhận ĐKKD số 064100 do Sở Kế hoạch và Đầu tư Tp. HCM cấp lần đầu ngày 01/9/1999 và đăng ký thay đổi lần 1 ngày 16/3/2000, thay đổi lần 2 ngày 04/12/2000, thay đổi lần 3 ngày 08/12/2000, thay đổi lần 4 ngày 15/3/2001, thay đổi lần 5 ngày 18/6/2001, thay đổi lần 6 ngày 13/6/2002, thay đổi lần 7 ngày 31/7/2002, thay đổi lần 8 ngày 07/4/2004, thay đổi lần 9 ngày 03/8/2004, thay đổi lần 10 ngày 17/12/2004, thay đổi lần 11 ngày 16/01/2006, thay đổi lần 12 ngày 02/11/2006, thay đổi lần 13 ngày 29/6/2007, thay đổi lần 14 ngày 16/10/2007, thay đổi lần 15 ngày 07/01/2008, thay đổi lần 16 ngày 25/02/2008, thay đổi lần thứ 17 ngày 07/12/2012 và thay đổi lần thứ 18 ngày 13/01/2012.

Tài khoản : 007.100.1099541 tại Ngân hàng thương mại cổ phần Ngoại thương Việt Nam, CN Tp. Hồ Chí Minh

Mã số thuế : 0301805696

Ngành nghề kinh doanh được cấp giấy phép

- Nuôi trồng thủy sản;
- Chế biến, bảo quản thủy sản và các sản phẩm từ thủy sản;
- Dịch vụ thủy sản: dịch vụ thu mua, vận chuyển thủy sản sống, dịch vụ cung cấp thức ăn nuôi thủy sản, ương cá – tôm giống, chế biến cá và thủy sản trên tàu, dịch vụ cung cấp nước đá ướp lạnh, bảo quản thủy sản;
- Chế biến, bảo quản thịt và các sản phẩm từ thịt;
- Sản xuất tinh bột và các sản phẩm từ tinh bột;

- Sản xuất nước uống tinh khiết, nước khoáng đóng chai;
- Sản xuất nước đá;
- Xây dựng công nghiệp – dân dụng – cầu đường;
- Nhà hàng ăn uống, giải khát;
- Mua bán và cho thuê nhà ở, nhà xưởng, văn phòng, kho bãi;
- Mua bán hàng nông lâm thủy hải sản, lương thực, thực phẩm, hàng dệt may, hàng thủ công mỹ nghệ, hàng gỗ gia dụng;
- Đại lý mua bán, ký gửi hàng hóa;
- Đào tạo nghề;
- Môi giới bất động sản;
- Dịch vụ tư vấn đầu tư (tư vấn tài chính, kế toán);
- Dịch vụ kiểm đếm, xếp dỡ hàng hóa, giao nhận hàng hóa xuất nhập khẩu.
- Dịch vụ khai thuê hải quan;
- Kinh doanh vận chuyển hàng hóa bằng đường bộ, đường thủy nội địa, đường biển, đường hàng không;
- Cho thuê phương tiện vận tải;
- Đại lý vận tải bằng đường biển và đường hàng không;
- Môi giới thương mại;
- Đại lý bán vé máy bay;
- Mua bán xe ô tô, xe gắn máy và phụ tùng xe; thiết bị viễn thông;
- Kinh doanh bất động sản;
- Xây dựng hạ tầng khu công nghiệp, khu dân cư.

1.2 Quá trình hình thành và phát triển của tổ chức niêm yết

Công ty cổ phần Đầu tư Thương mại Thủy sản (INCOMFISH) được thành lập 01/9/1999 với lĩnh vực hoạt động chính là đầu tư, kinh doanh xuất nhập khẩu hàng thủy sản đông lạnh.

Là Công ty được thành lập trên cơ sở đóng góp của các cổ đông là thể nhân và pháp nhân mới dưới hình thức Công ty cổ phần theo Luật Doanh nghiệp.

Đến năm 2001, căn cứ theo kế hoạch định hướng khi thành lập đảm bảo phát triển Công ty bền vững và lâu dài, đồng thời để chủ động nguồn cung cấp sản phẩm cho xuất khẩu, Công ty đã triển khai dự án xây dựng Nhà máy chế biến thủy sản đông lạnh tại Khu công nghiệp Vĩnh Lộc – Tp. Hồ Chí Minh.

Sau hơn một năm xây dựng từ năm 2001 đến tháng 6/2002, Nhà máy chế biến thủy sản đông lạnh xuất khẩu với công suất sản xuất ổn định các mặt hàng có giá trị gia tăng là 6.500 tấn/năm đã đi vào sản xuất thử, sau đó đi vào sản xuất chính thức từ đầu năm 2003 cho đến nay.

Nhà máy Incomfish được đầu tư để chế biến thủy sản, thực phẩm với đa dạng sản phẩm, được trang bị máy móc thiết bị với công nghệ tiên tiến và đồng bộ.

Ngay từ khi bắt đầu hoạt động, Công ty Incomfish đã áp dụng các hệ thống quản lý chất lượng xuyên suốt quá trình sản xuất để đảm bảo đạt tiêu chuẩn cao về chất lượng và an toàn vệ sinh thực phẩm như: HACCP, BRC (British Retail Consortium), ISO 9001:2000, IFS (International Food Standard), ACC (Aquaculture Certificate Council), MSC (Marine Stewardships Council). Ngoài ra, trong năm 2008 Công ty triển khai thực hiện và đã đạt tiêu chuẩn Trách nhiệm xã hội - SA 8000 (Social Accountability) do tổ chức tư vấn TUV NORD cấp. Phòng thí nghiệm đạt tiêu chuẩn ISO/IEC 17025:2005, hằng năm đều duy trì đánh giá thẩm định và tái đánh giá đều đạt yêu cầu.

Ngoài đội ngũ quản lý chất lượng được đào tạo chuyên nghiệp, Công ty Incomfish còn quy tụ được đội ngũ nhà quản lý gồm những người quản trị Công ty đã kinh qua lĩnh vực chế biến, xuất khẩu thủy sản, có gần 30 năm kinh nghiệm trên thương trường quốc tế.

Với mặt hàng chủ lực là các sản phẩm giá trị gia tăng trực tiếp vào siêu thị Châu Âu, Nhật Bản, Hoa Kỳ và một số thị trường đặc biệt khó tính khác, ... đã tạo cho Công ty Incomfish có lợi thế cạnh tranh cao so với các nhà máy khác trong nước và khu vực.

Công ty Incomfish được phép xuất khẩu sản phẩm thủy sản vào thị trường EU với các code: DL 189, DL 368, NM 188 và HK 187. Bên cạnh đó, Công ty còn cung cấp thực phẩm cho cộng đồng Hồi giáo trên toàn thế giới thông qua giấy chứng nhận HALAL do tổ chức Hồi giáo quốc tế cấp.

Công ty là thành viên của Hiệp hội chế biến và xuất khẩu thủy sản Việt Nam (VASEP) và Phòng công nghiệp và thương mại Việt Nam (VCCI).

Vào ngày 29/11/2006, Công ty đã được cấp Giấy chứng nhận số 47/TTGDHN-ĐKGD về việc được đăng ký giao dịch cổ phiếu phổ thông tại Trung tâm Giao dịch Chứng khoán Hà Nội và đã giao dịch phiên đầu tiên ngày 18/12/2006 và sau một năm giao dịch tại Hà Nội, Công ty đã chuyển về giao dịch tại Sở Giao dịch Chứng khoán Tp. Hồ Chí Minh (HoSE) theo Quyết định số 170/QĐ-SGDHCM ngày 11/12/2007 của HoSE và bắt đầu giao dịch tại HoSE từ ngày 18/12/2007 cho đến nay.

1.3 Định hướng phát triển.

Với phương châm "Chất lượng hôm nay - Thị trường ngày mai" Công ty Incomfish đã định hướng chiến lược phát triển lâu dài và bền vững, Công ty đã không ngừng nâng cao vai trò quản lý chất lượng sản phẩm để thỏa mãn yêu cầu ngày càng cao của người tiêu dùng trong và ngoài nước.

Để không ngừng đa dạng hóa sản phẩm, đa phương hóa thị trường, Công ty đã có kế hoạch đầu tư xây dựng hạ tầng Cụm công nghiệp, hợp tác đầu tư xây mới Nhà máy đông lạnh ở tỉnh Đồng Tháp trong chương trình hợp tác kinh tế, xã hội giai đoạn từ năm 2007 - 2010 giữa UBND Tp. Hồ Chí Minh và UBND Tỉnh Đồng Tháp.

Dự án Nhà máy đông lạnh Đồng Tháp (Công ty Cổ phần Thương mại Thủy sản Á châu – ACF) đã bắt đầu sản xuất thử vào ngày 06/3/2010, dự kiến sản

xuất thử đến hết tháng 09/2010, sau đó đi vào sản xuất chính thức từ ngày 01/10/2010. Tuy vào thời điểm này tình hình nguyên liệu cũng như thị trường tiêu thụ có phần thu hẹp nhưng Nhà máy ACF vẫn duy trì hoạt động và từng bước nâng dần sản lượng, đặc biệt ACF được hưởng thuế suất vào thị trường Mỹ bằng 0%- Đây là một lợi thế trong bối cảnh cạnh tranh gay gắt hiện nay.

Ngoài ra, với chiến lược phát triển về trung và dài hạn, Công ty cũng đã quyết định đầu tư vào lĩnh vực bất động sản, thương mại với việc góp vốn vào Công ty TNHH Thương mại VEGA đầu tư Dự án tại Linh Xuân, Quận Thủ Đức, Tp. Hồ Chí Minh và Công ty TNHH Thương mại Dịch vụ Saga để xây dựng cao ốc văn phòng cho thuê (tại số 32 đường Mạc Đĩnh Chi, Phường Đakao, Quận 1, Tp. Hồ Chí Minh). Đây là một vị trí mang tính chiến lược tọa lạc tại trung tâm thành phố Hồ Chí Minh. Dự án đã được triển khai và dự kiến khởi công vào tháng 8/2008 nhưng do tình hình khủng hoảng tài chính toàn cầu kéo dài đến Đại hội năm 2010 và năm 2011 vẫn chưa thể thực hiện vì tình hình khủng hoảng tài chính tiếp tục kéo dài đến những tháng đầu năm 2012 và cũng chưa biết chắc chắn khi nào phục hồi nên đã làm ảnh hưởng đến tiến độ của Dự án, do vậy Dự án này sẽ khởi động trở lại vào thời điểm thích hợp, có thể từ năm 2013, 2014.

II. BÁO CÁO CỦA HỘI ĐỒNG QUẢN TRỊ :

Năm 2011 kết thúc với đặc điểm nổi bật là thời điểm mà ngành Thủy sản Việt nam phải vượt qua nhiều khó khăn do ảnh hưởng của việc suy thoái kinh tế toàn cầu. Năm 2011 là năm đỉnh điểm của cuộc khủng hoảng và khả năng sẽ kéo dài đến hết năm 2012 hoặc có thể đến năm 2013. Việc này đã tác động trực tiếp đến sản xuất kinh doanh của các công ty Thủy sản VN, trong đó có Incomfish cũng bị ảnh hưởng không nhỏ.

Kết quả hoạt động sản xuất kinh doanh năm 2011 đã đem lại hiệu quả trong điều kiện kinh tế khó khăn nhất định. Đầu năm do lạm phát nên đã đẩy vật giá tăng cao, vì vậy giá nguyên vật liệu cũng tăng hơn 40%-45%% so với năm 2010 đã đẩy chi phí sản xuất lên cao nên doanh thu năm 2011 đạt 341,009 tỷ đồng, vượt 10,81% so với năm 2010, tăng doanh thu chủ yếu là do tăng giá bán, chi phí đầu vào lại tăng nhanh hơn tăng giá bán nên lợi nhuận sau thuế chỉ đạt được 10,988 tỷ đồng, bằng 54,37 % so với năm 2010.

Đứng trước những khó khăn chung, Hội đồng Quản trị Công ty đã không ngừng giám sát và hỗ trợ Ban Tổng giám đốc trong việc điều hành Công ty, giúp Tổng giám đốc kịp thời đưa ra những quyết định và biện pháp quan trọng nhằm nâng cao hiệu quả hoạt động cho Công ty và hạn chế tối đa những rủi ro do sự suy thoái kinh tế toàn cầu đưa đến và kết quả lợi nhuận sau thuế tuy không đạt mục tiêu đề ra nhưng cũng giữ được các khách hàng lớn và nguồn lao động hiện có nhằm duy trì nhịp phát triển cho năm 2012 và những năm tiếp theo trong bối cảnh thật sự khó khăn về nhiều mặt. Đây cũng là thành tích đáng được khích lệ trong điều kiện cực kỳ khó khăn chung.

Căn cứ nghị quyết ĐHĐCĐ 2011 và các mục tiêu chiến lược cho năm 2010--2013, các kế hoạch phát triển sản xuất kinh doanh, các dự án hợp tác góp vốn,

mở rộng thị trường nhằm đa dạng hóa sản phẩm, đa phương hóa thị trường; Hội đồng Quản trị công ty đã đưa ra định hướng chiến lược dài hạn cho Công ty, bằng cách mở rộng nhiều lĩnh vực hoạt động, nhanh chóng nắm bắt thời cơ khi điều kiện cho phép nhằm đa dạng hóa ngành nghề. Cụ thể trong năm 2011 đã thực hiện được như sau:

- Hợp tác với Công ty nuôi trồng chế biến thủy hải sản Minh Phương ở Huyện Bình Đại, Tỉnh Bến Tre để xây dựng Vùng nuôi Tôm với diện tích 42 ha để góp phần chủ động nguồn nguyên liệu theo size yêu cầu và đang tiến hành xây dựng Vùng nuôi đạt tiêu chuẩn Global GAP đăng ký đánh giá chứng nhận dự kiến vào tháng 6/2012 để đáp ứng yêu cầu của thị trường thế giới đòi hỏi ngày càng nghiêm ngặt.
- Dự án Nhà máy đông lạnh tại tỉnh Đồng Tháp: đã nỗ lực để duy trì sản xuất và mở rộng thị trường, đặc biệt là thị trường Mỹ vẫn giữ mức thuế bán chống phá giá bằng 0% nên đây là lợi thế cạnh tranh của Nhà máy ACF trong năm 2011 và những năm tiếp theo.
- Xây dựng Dự án Nâng cao công suất cấp đông IQF tăng thêm 1.000kgs sản phẩm/giờ, nhằm để đáp ứng nhu cầu tăng sản lượng và mở rộng thị trường Mỹ, EU, Nhật bản... dự kiến Dự án này sẽ khởi động vào quý 3/2011 nhưng do tình hình khủng hoảng tài chính tiếp tục kéo dài nên tiếp tục hoàn chỉnh và sẽ thực hiện vào thời điểm thích hợp.
- Riêng dự án xây dựng Cao ốc văn phòng tại 32 Mạc Đĩnh Chi, Phường Đakao, Quận 1, Tp. Hồ Chí Minh: Công ty đã góp 39,60 tỷ đồng vào Công ty TNHH Thương mại Dịch vụ Saga để đầu tư xây dựng cao ốc văn phòng cho thuê, do tình hình tài chính từ năm 2008 kéo dài đến năm 2011 không thuận lợi nên chưa tiến hành xây dựng.
- Dự án bất động sản tại Phường Linh Xuân, Q. Thủ Đức, TP. HCM: Công ty dự kiến sẽ góp 4,634 tỷ đồng vốn vào Công ty TNHH Thương mại VEGA để đầu tư dự án xây dựng, khai thác trung tâm thương mại. Nhưng cũng do đỉnh điểm của cuộc khủng hoảng rơi vào năm 2010 và kéo dài đến năm 2011 nên kế hoạch khởi động 2 Dự án trên phải dời lại thời điểm thích hợp trong năm tài khóa 2012-2013.

Song song với các dự án trên, HĐQT đã quan tâm chú trọng đến triển vọng của ngành Chế biến Thủy sản xuất khẩu trên thế giới để đưa ra chiến lược lâu dài cho Công ty.

Khác với các nhà máy khác đặt ở vùng nguyên liệu và tập trung vào một mặt hàng chủ lực, Công ty Incomfish có một con đường đi riêng, đó là chú trọng vào các mặt hàng giá trị gia tăng, chất lượng cao và đa dạng hóa sản phẩm. Các sản phẩm của Công ty được các thị trường EU, Mỹ, Nhật bản... chấp nhận. Đó là các thị trường khó tính và đòi hỏi chất lượng cao, đạt các tiêu chuẩn an toàn vệ sinh thực phẩm từ con giống, thức ăn, vật nuôi đến bàn ăn. Công ty đã được các khách hàng lớn trên thế giới tin nhiệm và đặt hàng.

Từ đó, để phát huy thế mạnh của mình, đồng thời nâng cao vai trò quản lý của Ban điều hành Công ty, HĐQT đã đề nghị Ban TGD phát động phong trào tiết

kiệm nguyên vật liệu, tăng năng suất lao động nhằm sản xuất ra sản phẩm tốt nhất và hiệu quả nhất với lời hiệu triệu "Tiết kiệm, chất lượng - vì INCOMFISH ngày mai". Được sự đồng tình của toàn thể CB-CNV, sản phẩm Incomfish đã luôn đáp ứng yêu cầu của thị trường và duy trì được mối quan hệ với khách hàng trong điều kiện suy thoái kinh tế toàn cầu. Phong trào này được tiếp tục duy trì liên tục và được Ban Kiểm toán nội bộ theo dõi đánh giá cụ thể.

Thay mặt HĐQT, Tôi xin chúc toàn thể quý vị Cổ đông dồi dào sức khỏe, gặp nhiều may mắn trong cuộc sống, hạnh phúc, chúc Đại hội thành công tốt đẹp.

III. BÁO CÁO CỦA BAN KIỂM SOÁT :

- Căn cứ Điều lệ tổ chức và hoạt động của Công ty CP Đầu tư Thương mại Thủy sản quy định về nhiệm vụ, chức năng và quyền hạn của Ban Kiểm soát tại chương X ;
- Thực hiện quy chế hoạt động của Ban Kiểm soát ;
- Căn cứ Kết quả hoạt động sản xuất kinh doanh và Báo cáo tài chính năm 2011 của Công ty ;
- Căn cứ Kết quả kiểm toán Báo cáo tài chính năm 2011 của Công ty TNHH Kiểm toán PFK Việt nam.
- Ban Kiểm soát xin báo cáo trước Đại hội đồng cổ đông thường niên năm 2012 tổ chức ngày 11/5/2012 tại Hội trường Công ty Incomfish như sau:

BÁO CÁO HOẠT ĐỘNG CỦA BAN KIỂM SOÁT NĂM 2011

(Trình Đại Hội Cổ Đông 2012)

- Căn cứ vào chức năng, nhiệm vụ của Ban Kiểm soát được qui định tại Luật Doanh nghiệp và Điều lệ tổ chức, hoạt động của Công ty Cổ phần Đầu tư Thương mại Thủy sản.
- Căn cứ vào Báo cáo tài chính năm 2011 của Công ty Cổ phần Đầu tư Thương mại Thủy sản được kiểm toán bởi CÔNG TY KIỂM TOÁN DFK VIỆT NAM.
- Ban Kiểm soát xin báo cáo trước Đại hội Cổ đông kết quả hoạt động của Ban Kiểm soát năm 2011 cụ thể như sau:

I. Thành viên Ban Kiểm Soát và công việc đã thực hiện .

Ban Kiểm soát công ty gồm 03 thành viên.

- Trong năm 2011, khi thực hiện nhiệm vụ Ban Kiểm soát Công ty nhận được sự hỗ trợ của Hội đồng Quản trị, Ban điều hành, hoạt động của Ban Kiểm soát 2011 được tiến hành một cách chủ động theo qui định của pháp luật và điều lệ Công ty.
- Giám sát việc chấp hành nghĩa vụ của doanh nghiệp và việc chấp hành giao dịch cổ phiếu của những người có liên quan đến Hội đồng Quản trị Ban Tổng Giám đốc, Ban Kiểm soát và Kế toán trưởng Công ty.

II. Về tình hình tài chính (theo báo cáo đã được kiểm toán).

Xem phụ lục kèm theo

III. Nhận xét về tình hình hoạt động Công ty.

- Các báo cáo tài chính: Bảng cân đối kế toán, Báo cáo kết quả hoạt động kinh doanh, Báo cáo lưu chuyển tiền tệ, Thuyết minh Báo cáo Tài chính được thực hiện đầy đủ hàng quý đảm bảo tính chính xác, hợp pháp trong việc ghi chép lưu trữ chứng từ và lập sổ kế toán, lập Báo cáo Tài chính năm.
- Về công bố thông tin: Trong năm 2011 công ty thực hiện đầy đủ việc công bố thông tin theo qui định .

- Trong năm 2011 chưa chi trả thù lao cho HĐQT và BKS.
- Hệ thống quản lý chất lượng xuyên suốt quá trình sản xuất để đảm bảo đạt tiêu chuẩn cao về chất lượng và an toàn vệ sinh thực phẩm. Các tiêu chuẩn này hàng năm vẫn được duy trì và đạt yêu cầu khi tái đánh giá.
- Không ngừng nâng cao đời sống CBCNV: thực hiện đầy đủ các chế độ; thường xuyên tổ chức các buổi văn nghệ tập thể, thi đấu TDTT vui chơi giải trí vào các dịp lễ lớn của đất nước; tổ chức tham quan du lịch .

IV. Kiến nghị:

Thay đổi và bổ sung ĐIỀU LỆ TỔ CHỨC & HOẠT ĐỘNG của Công ty :

Bổ sung ĐIỀU 21 trang 23/57 (căn cứ số 116/2012/SGDHCM – NY của SGDCK TPHCM ngày 17/01/2012).

“Trường hợp thông qua quyết định dưới hình thức lấy ý kiến bằng văn bản thì quyết định của ĐHĐCĐ được thông qua nếu được số cổ đông đại diện ít nhất 75% tổng số phiếu biểu quyết chấp thuận”.

V. Kế hoạch hoạt động năm 2012.

Ngay sau khi có Nghị quyết của Đại hội đồng cổ đông, Ban Kiểm soát sẽ lập kế hoạch thực hiện nhiệm vụ theo qui định của pháp luật và điều lệ Công ty. Ban Kiểm soát sẽ thực hiện tốt nhiệm vụ, chức trách của mình, góp phần vào sự phát triển bền vững của Công ty.

Kính chúc Đại hội thành công tốt đẹp.

THAY MẶT BAN KIỂM SOÁT
NGUYỄN THỊ NGỌC THẢO

IV. BÁO CÁO CỦA BAN TỔNG GIÁM ĐỐC

IV.1 Báo cáo tình hình tài chính

Phân tích tình hình tài chính:

Chi tiêu	Năm 2011	Năm 2010
1. Bố trí cơ cấu tài sản và cơ cấu nguồn vốn		
Bố trí cơ cấu tài sản		
- Tài sản cố định / Tổng tài sản (%)	15,1 %	18,37 %
- Tài sản lưu động / Tổng tài sản (%)	61,73 %	57,16 %
Bố trí cơ cấu nguồn vốn		
- Nợ phải trả / Tổng nguồn vốn (%)	57,06 %	52,47 %
- Nguồn vốn chủ sở hữu / Tổng nguồn vốn (%)	42,94 %	47,53 %
2. Khả năng thanh toán		
Khả năng thanh toán nhanh (lần)	0,003	0,008
Khả năng thanh toán hiện hành (lần)	1,752	1,906
3. Tỷ suất lợi nhuận		
Tỷ suất lợi nhuận trước thuế / Tổng tài sản (%)	3,02%	5,80%
Tỷ suất lợi nhuận trước thuế / Doanh thu thuần (%)	3,53%	7,11%
Tỷ suất lợi nhuận sau thuế / Nguồn vốn CSH (%)	8,57%	15,79%
Cổ phiếu, cổ tức:		
Tổng số cổ phiếu thường		12.807.000 cổ phiếu
Số lượng cổ phiếu đang lưu hành		12.807.000 cổ phiếu
Cổ tức 2011		Dự kiến 500 đồng/CP

IV.2 Báo cáo kết quả hoạt động sản xuất kinh doanh năm 2011.

Công tác điều hành quản lý

- Căn cứ vào Nghị quyết của Đại hội đồng Cổ đông thường niên năm 2011 đã được Đại hội thông qua;
- Căn cứ vào kế hoạch sản xuất kinh doanh năm 2011 đã được HĐQT thông qua.

- Công ty đi vào hoạt động sản xuất kinh doanh trong năm 2011, đây là năm đỉnh điểm của khủng hoảng toàn cầu. Đặc biệt, ngành Thủy sản gặp không ít khó khăn riêng của đặc điểm ngành nghề: về thời tiết thay đổi thất thường, tình hình nuôi trồng thất bại, ngư dân bị lỗ nặng nề do các Nhà máy chế biến bị thu hẹp thị trường tiêu thụ nên không mua dự trữ vì rủi ro do lãi suất ngân hàng liên tục tăng và cao nhất thế giới (cao hơn từ 4-5 lần so với mức trung bình của các nước), còn thị trường tiêu thụ ở nước ngoài thì dè dặt hơn, khách hàng mua thăm dò với các Hợp đồng từng container hoặc ký Hợp đồng trong thời gian ngắn 1-3 tháng không ký HĐ mua từ 6-9 tháng như những năm trước đây. Họ cũng không hứa hẹn hoặc có kế hoạch dài hơi với Nhà máy. Bên cạnh đó, giá xăng dầu tăng cao làm cho ngư dân không đi đánh bắt hoặc đánh bắt với giá thành cao, không hiệu quả cùng với thời tiết thay đổi thất thường nên tàu thuyền phải nằm bờ dài ngày, nguyên liệu từ khai thác biển giảm một cách rõ rệt.

- Còn nguyên liệu nuôi trồng thì tăng lên liên tục đến "chóng mặt" do thời tiết thất thường nuôi trồng bị chết hàng loạt cộng với giá thức ăn cao nên làm cho giá thành cao. Còn có các loại vật tư, nguyên phụ liệu khác... cũng tăng từ 10-20% so với năm 2010, tiền lương cơ bản tăng thêm 47% kéo theo các khoản phí Bảo hiểm cũng tăng theo đáng kể.

- Tuy đi vào sản xuất trong năm 2011, Công ty đã gặp khó khăn nhiều hơn thuận lợi và phải đối đầu với thị trường quốc tế có nhiều khó khăn chung, ngoài ra còn có biến động bất lợi, rào cản phi hải quan, ... mà cả ngành thủy sản Việt Nam không thể lường hết được, nhưng Công ty đã nỗ lực, phấn đấu không ngừng và nhạy bén vận dụng các biện pháp thích ứng kịp thời để dần dần đi vào ổn định và phát triển nhằm đạt được những mục tiêu của HĐQT cũng như của toàn thể Cổ đông là đạt được lợi nhuận nhất định tuy không bằng năm 2010 nhưng trong bối cảnh vô cùng khó khăn suốt cả năm 2011 mà Công ty vẫn có lợi nhuận cũng là sự nỗ lực không ngừng, rất lớn của toàn thể Ban Lãnh đạo Công ty cùng với các anh chị em Phòng ban, công nhân viên của toàn Công ty và quan trọng hơn hết là giữ được người lao động, Nhà máy hoạt động thường xuyên và phát triển Công ty ngày càng bền vững.

- Đối với các Cán bộ, nhân viên quản lý, chúng tôi thường xuyên tổ chức đào tạo, huấn luyện nghiệp vụ thông qua các chương trình hợp tác quốc tế và trong nước do VASEP và các Trung tâm đào tạo tổ chức. Thường xuyên cập nhật

thông tin, nâng cao năng lực quản lý, xử lý kịp thời những tình huống của thị trường luôn biến động.

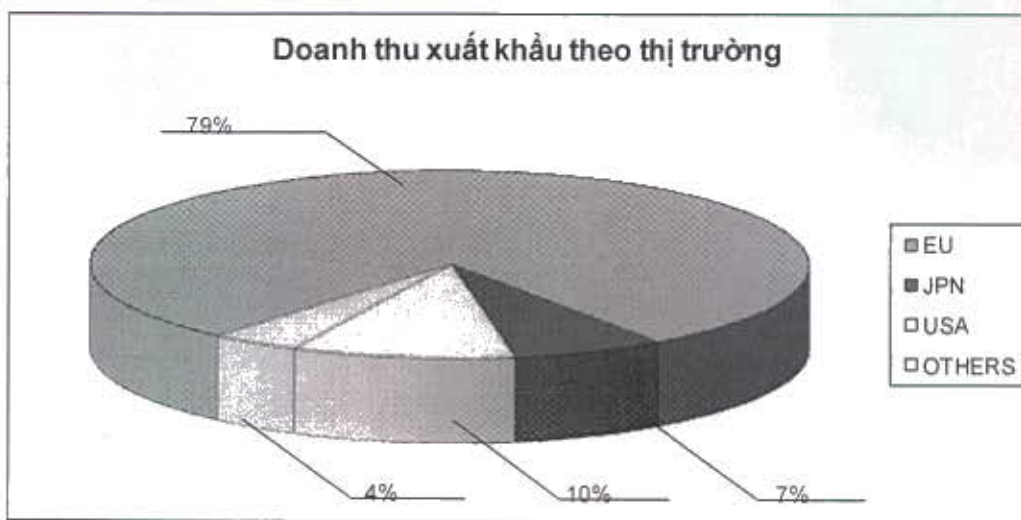
- Chúng tôi cũng đã có kế hoạch tăng cường thiết bị chế biến và đóng gói nhằm để tăng năng suất lao động cho Công nhân, tăng sản lượng và giá trị xuất khẩu vượt kế hoạch của Công ty đề ra.
- Đã thực hiện đăng ký thang bảng lương mới theo qui định mức lương tối thiểu mới, thực hiện ký HĐLĐ theo đúng pháp luật qua đó tạo động lực cho người lao động yên tâm ổn định làm việc.
- Liên tục tham gia các Hội chợ Thủy sản Quốc tế được tổ chức hằng năm tại Boston ở Mỹ, Brussell ở Bỉ, ... nhằm quảng bá sản phẩm truyền thống và các sản phẩm mới từ Thiết bị mới đã đầu tư và tìm kiếm thêm khách hàng mới.

Qua những nỗ lực và đoàn kết quyết tâm của toàn thể CB-CNV nhằm thực hiện được những mục tiêu đã nêu ở trên, chúng tôi đã đạt được những kết quả như sau:

Chỉ tiêu	Năm 2011	Năm 2010	% so với năm 2010
1/ Tổng số lao động	580 người	665 người	87,21
<i>Trong đó</i>			
<i>Trực tiếp sản xuất</i>	473 người	549 người	86,15
<i>Gián tiếp sản xuất</i>	107 người	116 người	92,24
2/ Tổng doanh thu (VNĐ)	341,009 tỷ	307,739 tỷ	110,81
3/ Sản lượng xuất khẩu	2.377,191 tấn	2.319,11 tấn	102,50
4/ Tổng tài sản (VNĐ)	397,902 tỷ	377,287 tỷ	105,46
5/ Lợi nhuận trước thuế (VNĐ)	12,043 tỷ	21,894 tỷ	55,00
6/ Lợi nhuận sau thuế	10,988 tỷ	20,227 tỷ	54,32
7/ Vốn chủ sở hữu	128,070 tỷ	128,070 tỷ	100,00
8/ Tỷ suất lợi nhuận trước thuế/Doanh thu	3,53%	7,11%	49,64
9/ Tỷ suất lợi nhuận sau thuế/Vốn CSH	8,57%	15,79%	54,27

Cơ cấu thị trường xuất khẩu năm 2011

Công ty vẫn duy trì ổn định ở các thị trường truyền thống là Châu Âu, Mỹ và Nhật Bản. Tỷ lệ % ngoại tệ và sản lượng xuất khẩu theo từng thị trường như sau:



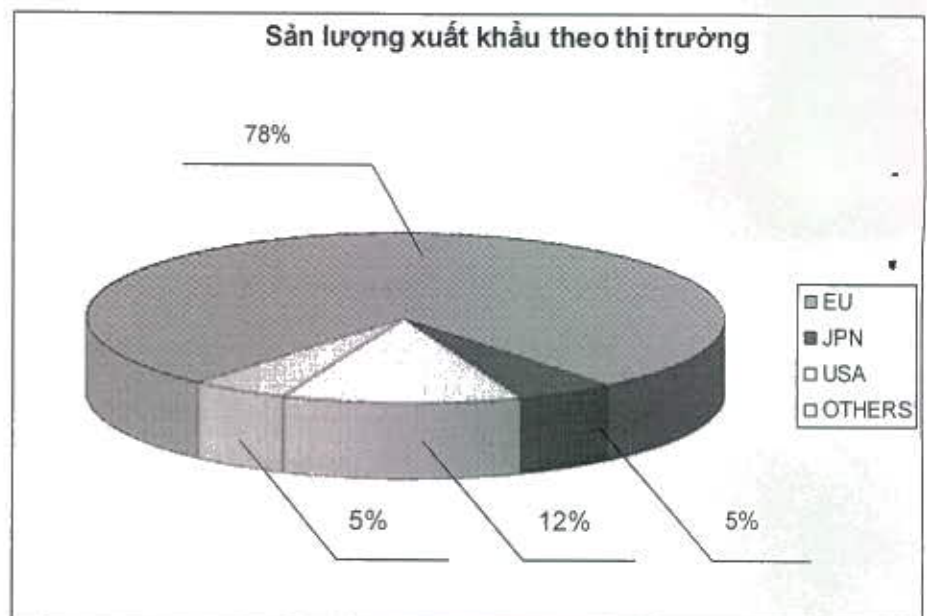
Quản lý chất lượng

Với phương pháp làm việc chuyên nghiệp:

Chất lượng là sự sống còn của doanh nghiệp, Ban lãnh đạo Công ty luôn chú trọng tập trung nâng cao chất lượng sản phẩm; luôn luôn đáp ứng đầy đủ các tiêu chuẩn về vệ sinh an toàn thực phẩm cho bất cứ khách hàng, thị trường khó tính nào.

Duy trì điều kiện và đạt tiêu chuẩn xuất khẩu vào thị trường Châu Âu, Mỹ và Nhật Bản. Đảm bảo kết quả kiểm tra định kỳ của NAFIQAD – Cục quản lý chất lượng Nông Lâm sản và Thủy sản thuộc Bộ Nông nghiệp và Phát triển Nông thôn đạt loại A.

Phòng kiểm nghiệm của Công ty luôn hoạt động hiệu quả, chính xác, kịp thời để Công ty chủ động kiểm soát từ nguyên liệu đến thành phẩm trong suốt quá trình hoạt động của nhà máy để nhằm hạn chế tối đa những rủi ro, sai lỗi trong quy trình sản xuất phát huy Phòng Thí nghiệm xứng tầm với tiêu chuẩn ISO/IEC 17025:2005.



Hoạt động tài chính

Thực hiện nghiêm chỉnh các chế độ tài chính kế toán theo đúng quy định của Nhà nước. Thực hiện tốt các nghĩa vụ, chính sách về thuế đối với Nhà nước. (xem phụ lục kèm theo)

Các chính sách đối với người lao động

Đảm bảo ổn định việc làm cho người lao động. Tiền lương bình quân của người lao động toàn Công ty 3.544.000 đồng/người/tháng, tăng 38,27 % so với năm 2010 chưa kể các khoản thu nhập khác như tiền nhà trọ, thâm niên, Bảo hiểm y tế, Bảo hiểm xã hội, cơm ca....

Công ty đã không ngừng nâng cao đời sống cán bộ công nhân viên, ngoài buổi cơm trưa và cơm chiều tăng ca theo qui định, Công ty vẫn duy trì tổ chức thêm buổi ăn sáng cho toàn thể công nhân với đủ và vượt lượng calo cần thiết cho những công nhân làm việc ở khâu nặng nhọc.

Công ty cũng đã liên kết với người dân địa phương để xây dựng các khu nhà trọ đạt tiêu chuẩn cần thiết cho cuộc sống. Công ty có những chính sách ưu đãi cho công nhân gắn bó lâu dài với Công ty bằng cách hỗ trợ 100% tiền thuê nhà trọ. Đến cuối năm 2011, Công ty đã hỗ trợ đầu tư hiện có tổng số 153 phòng trọ, đủ đáp ứng chỗ ở cho trên 500 công nhân.

Thực hiện đầy đủ các chế độ bảo hiểm y tế, bảo hiểm xã hội, bảo hiểm thất nghiệp, phụ cấp độc hại cho người lao động. Đảm bảo khám sức khỏe định kỳ cho toàn bộ CB-CNV, đối với công nhân làm việc ở các khâu tiếp xúc trực tiếp với sản phẩm được khám sức khỏe định kỳ 2 lần/năm.

Ngoài ra, Công ty tiếp tục duy trì các chế độ khen thưởng Bàn tay vàng hàng tháng đối với các công nhân xuất sắc có năng suất cao, định mức chế biến tốt, ... nhằm khuyến khích và khen thưởng kịp thời cho người lao động hăng hái thi đua và thực hành tiết kiệm.

Ngoài các hoạt động chăm lo đời sống vật chất cho người lao động, Công ty còn chú trọng đến đời sống tinh thần của người lao động. Công ty thường xuyên tổ chức các buổi sinh hoạt văn nghệ tập thể, thi đấu thể dục thể thao, vui chơi giải trí vào các dịp Lễ lớn của đất nước, tổ chức đi tham quan du lịch dành cho các đối tượng có thành tích xuất sắc trong lao động và gắn bó với Công ty. Là nông cốt trong phong trào văn thể mỹ của HEPZA và KCN Vĩnh Lộc phát động.

Công ty còn lập tủ sách thanh niên và đặt báo thường xuyên hàng ngày phân phối đến các khu nhà trọ, đảm bảo nhu cầu văn hóa, thông tin cho công nhân.

Khu nhà trọ công nhân của Công ty được Ban quản lý các khu chế xuất và công nghiệp thành phố (HEPZA) chọn làm khu điển hình trong việc giải quyết chỗ ở cho người lao động có thu nhập thấp. Công ty đã đầu tư 2.733,90 m² đất nằm sát bên ngoài Khu Công nghiệp để lập dự án đầu tư xây dựng Nhà lưu trú cho hơn 1.000 chỗ ở của Công nhân, nhà trẻ, các cửa hàng nhu yếu phẩm phục vụ cho Công nhân nhằm để họ yên tâm công tác và gắn bó lâu dài với Công ty. Đang trong quá trình triển khai các thủ tục cần thiết để có thể tiến hành dự kiến xây dựng từ năm 2009, nhưng tình hình khủng hoảng tài chính kéo dài đến năm 2011 và có khả năng còn kéo dài hơn nữa, chưa biết điểm dừng nên Dự án này có thể sẽ được triển khai trong thời điểm thích hợp trong năm 2013 hoặc 2014.

IV.3 Kế hoạch sản xuất kinh doanh năm 2012

- Căn cứ vào tình hình thực hiện kế hoạch qua các năm và kết quả thực hiện năm 2011
- Căn cứ vào tốc độ tăng trưởng bình quân của Công ty qua các năm;
- Căn cứ vào năng lực thực tế của Công ty và bối cảnh thị trường trên thế giới hiện nay và dự đoán trong tương lai;

Công ty xây dựng kế hoạch SXKD trong năm 2012 như sau:

Kế hoạch sản lượng sản xuất

Chỉ tiêu	Kế hoạch năm 2012	
	Sản lượng	Doanh thu
XUẤT KHẨU	2.400 tấn	368,000 tỷ
Nhóm Tôm	2.000 tấn	338,256 tỷ
Nhóm Cá	100 tấn	7,280 tỷ
Nhóm Thực phẩm & Thủy sản khác	300 tấn	22,464 tỷ
TỔNG CỘNG	2.400 tấn	368,000 tỷ

Nhu cầu Nguyên vật liệu – vật tư cho sản xuất

Nhóm Nguyên liệu – vật tư	Nhu cầu trong năm 2012
<i>Tỷ giá VNĐ/USD</i>	<i>20.800</i>
1/ Nguyên liệu chính	3.930 tấn
Nhóm Tôm	3.400 tấn
Nhóm Cá	140 tấn
Nhóm Thực phẩm & Thủy sản khác	390 tấn
2/ Trị giá nguyên liệu chính	286,650 tỷ
Nhóm Tôm	272,000 tỷ
Nhóm Cá	4,900 tỷ
Nhóm Thực phẩm & Thủy sản khác	9,750 tỷ
3/ Trị giá nguyên vật liệu phụ	17,550 tỷ
Bột	1,3 tỷ
Phụ gia	1,0 tỷ
Hóa chất	1,0 tỷ
Bao bì đóng gói	10,250 tỷ
Nhiên liệu, điện	4,0 tỷ

Các chỉ tiêu khác

Nhu cầu lao động	650 người
Trong đó : Trực tiếp	550 người
Gián tiếp	100 người
Tổng quỹ lương	35,000 tỷ
Tiền lương bình quân (đồng/người/tháng)	4.200.000 đ
Năng suất lao động bình quân (kg/người/giờ)	2,50 kg thành phẩm
Nhu cầu vốn lưu động	160,000 tỷ
Lợi nhuận trước thuế	18,795 tỷ
Lợi nhuận sau thuế	15,975 tỷ
Tỷ suất lợi nhuận sau thuế/vốn chủ sở hữu	Khoảng 12,47%

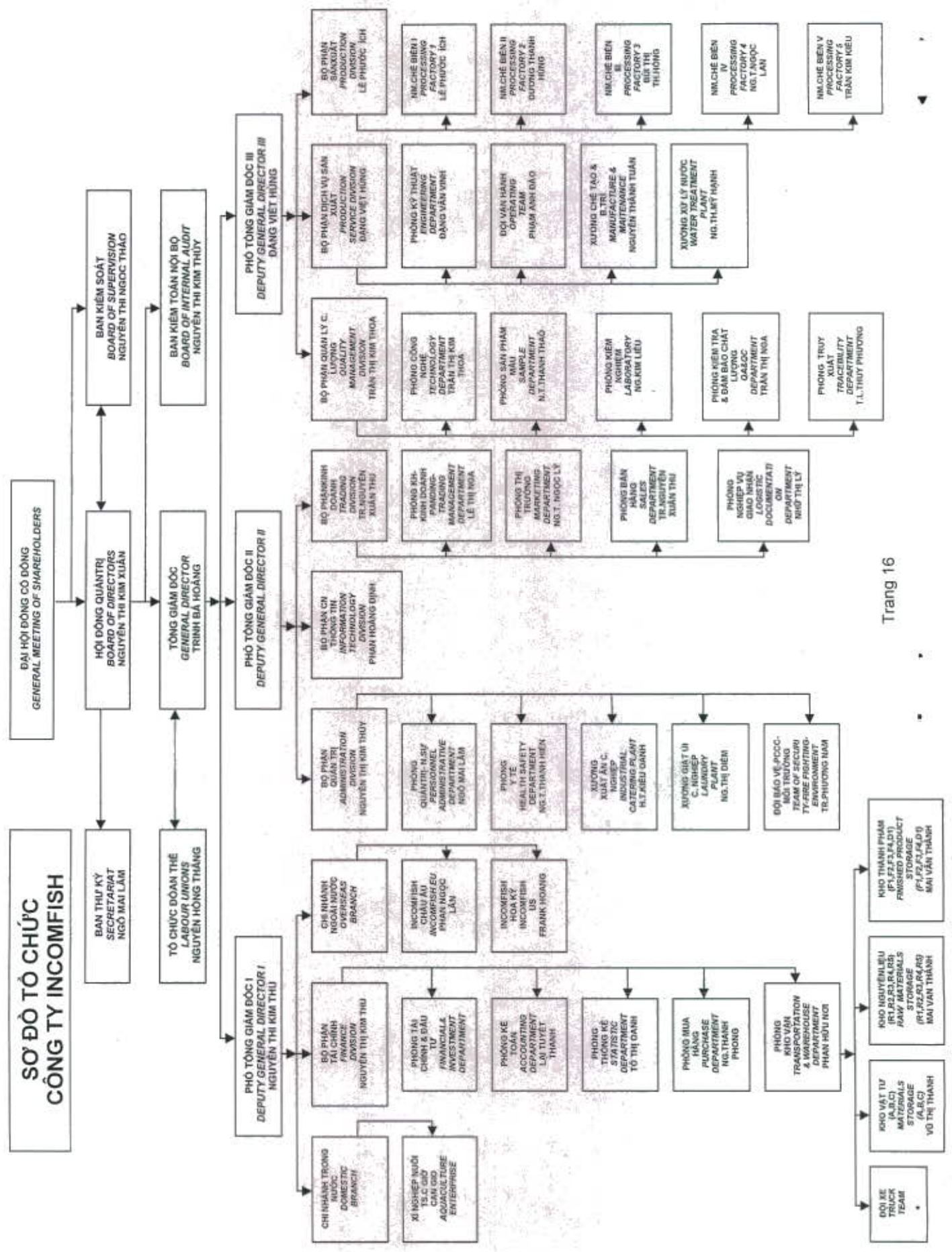
V. KIỂM TOÁN NỘI BỘ

Ban kiểm toán nội bộ đã kiểm tra tính tuân thủ trong quá trình hoạt động của Công ty và tính trung thực của các Báo cáo hàng quý, năm 2011.

VI. TỔ CHỨC VÀ NHÂN SỰ

VI.1. Sơ đồ tổ chức Công ty

SƠ ĐỒ TỔ CHỨC CÔNG TY INCOMFISH



Số lượng cán bộ công nhân viên tính đến 31/12/2008 là 687 người. Trong đó:

- Thạc sĩ: 1 người
- Đại học: 25 người
- Cao đẳng và trung cấp: 50 người

Cố cấu phân bố lao động:

- Trực tiếp: 580 người
- Gián tiếp: 107 người

VI.2 Danh sách HĐQT, Ban kiểm soát, Ban Tổng giám đốc

VI.2.1 Hội đồng quản trị

Số lượng thành viên: 5 người, trong đó

- Thành viên bên trong: 4 người
- Thành viên bên ngoài: 1 người

1. Nguyễn Thị Kim Xuân - Chủ tịch Hội đồng Quản trị

- Giới tính: Nữ
- Ngày tháng năm sinh: 24/6/1959
- Nơi sinh: Hà Nội
- Quốc tịch: Việt Nam
- Dân tộc: Kinh
- Quê quán: Xã Khánh Hưng, Huyện Châu Thành, Tỉnh Sóc Trăng
- Địa chỉ thường trú: 16 bis Trần Cao Vân, Phường Đakao, Quận 1, Tp. HCM
- Số điện thoại liên lạc ở cơ quan: (848) 37653145/137
- Trình độ văn hóa: Đại học
- Trình độ chuyên môn: Kỹ sư Chế biến Thủy sản
- Quá trình công tác:
 - Từ 1981 – 1991: Trưởng ban Kiểm tra chất lượng sản phẩm (KCS) Xí nghiệp Đông lạnh Việt Long – Sở Thủy sản Tp. HCM
 - Từ 1991 – 1999: Giám đốc Trung tâm Đầu tư & XNK – Công ty Xuất nhập khẩu Tổng hợp Sài Gòn
 - Từ 1999 đến nay: Chủ tịch Hội Đồng Quản Trị Công ty cổ phần Đầu tư Thương mại Thủy sản (Incomfish)

- Chức vụ công tác hiện nay: Chủ tịch Hội Đồng Quản Trị
- Số lượng cổ phần sở hữu của bản thân và những người liên quan:
 - Sở hữu cá nhân: 2.348.522 cổ phần (18.34%)
 - Những người liên quan:
 - Ông Nguyễn Phát Quang (chồng): 540.000 cổ phần
 - Bà Nguyễn Thị Kim Thủy (chị): 971.000 cổ phần
 - Bà Nguyễn Thị Kim Thu (em): 970.000 cổ phần
- Hành vi vi phạm pháp luật: Không
- Quyền lợi mâu thuẫn với Công ty: Không

2 Nguyễn Phát Quang – Thành viên Hội đồng Quản trị

- Giới tính: Nam
- Ngày tháng năm sinh: 25/6/1952
- Nơi sinh: Tp. Hồ Chí Minh
- Quốc tịch: Việt Nam
- Dân tộc: Kinh
- Quê quán: Tp. Hồ Chí Minh
- Địa chỉ thường trú: 24 Nguyễn Thị Diệu, Phường 6, Quận 3, Tp. HCM
- Số điện thoại liên lạc ở cơ quan: (848) 38235665
- Trình độ văn hóa: Đại học
- Trình độ chuyên môn: Cử nhân Kinh tế Ngoại thương
- Quá trình công tác:
 - Từ 1975 – 1981: Cán bộ Bộ Nông nghiệp
 - Từ 1981 – 1991: Cán bộ Bộ Thủy sản
 - Từ 1991 – 2008: Chuyên viên Kinh tế CQ.TUĐ TNCS HCM
- Chức vụ công tác hiện nay: Giám đốc Công ty SAGA
- Số lượng cổ phần sở hữu của bản thân và những người liên quan:
 - Sở hữu cá nhân: 540.000 cổ phần (4.22%)
 - Những người liên quan:
 - Bà Nguyễn Thị Kim Xuân (vợ): 2.348.522 cổ phần
 - Ông Nguyễn Phát Quang Vinh (em): 35.000 cổ phần
- Hành vi vi phạm pháp luật: Không
- Quyền lợi mâu thuẫn với Công ty: Không

3. *Trịnh Bá Hoàng – Thành viên Hội đồng Quản trị*

- Giới tính: Nam
- Ngày tháng năm sinh: 01/8/1960
- Nơi sinh: Huyện Cần Giuộc, Tỉnh Long An
- Quốc tịch: Việt Nam
- Dân tộc: Kinh
- Quê quán: Xã Trường Bình, Huyện Cần Giuộc, Tỉnh Long An
- Địa chỉ thường trú: 4A1-6 Sky Garden 2, Đô thị Phú Mỹ Hưng, P. Tân Phong, Quận 7, Tp. Hồ Chí Minh
- Số điện thoại liên lạc ở cơ quan: (848) 37653144/45
- Trình độ văn hóa: Đại học
- Trình độ chuyên môn: Cử nhân Quản lý xí nghiệp Công Nghiệp, Cử nhân Kinh tế Ngoại thương
- Quá trình công tác:
 - Từ 11/1983 – 4/1986: Nhân viên Phòng kế hoạch Công ty Khai thác và chế biến Thủy sản Đà Nẵng
 - Từ 4/1986 – 7/1987: Trợ lý Giám đốc Xí nghiệp Đông lạnh số 14 – Tỉnh Quảng Nam - Đà Nẵng (Công ty Khai thác và Chế biến Thủy sản Đà Nẵng sáp nhập vào Đông lạnh số 14)
 - Từ 7/1987 – 5/1998: Trưởng phòng Kế hoạch – Kinh doanh, Xí nghiệp Đông lạnh 32 Đà Nẵng (tách ra từ Đông lạnh số 14)
 - Từ 5/1998 – 9/2001: Phó Giám đốc Kinh doanh Công ty Thủy sản và Thương mại Thuận Phước (tiền thân là XN Đông lạnh 32 Đà Nẵng)
 - Từ 10/2001 – 6/2002: Trưởng ban Quản lý dự án Nhà máy chế biến Thủy sản thuộc Công ty cổ phần Đầu tư Thương mại Thủy sản (Incomfish), đặt tại KCN Vĩnh Lộc, Quận Bình Tân, Tp. HCM
 - Từ 6/2002 đến nay: Tổng Giám đốc Công ty Incomfish
- Chức vụ công tác hiện nay: Tổng Giám đốc Công ty Incomfish
- Số lượng cổ phần sở hữu của bản thân: 277.200 cổ phần (2.16%)
- Hành vi vi phạm pháp luật: Không
- Quyền lợi mâu thuẫn với Công ty: Không

4. *Nguyễn Thị Kim Thu – Thành viên Hội đồng Quản trị*

- Giới tính: Nữ
- Ngày tháng năm sinh: 15/4/1961
- Nơi sinh: Hà Nội

- Quốc tịch: Việt Nam
- Dân tộc: Kinh
- Quê quán: Xã Khánh Hưng, Huyện Châu Thành, Tỉnh Sóc Trăng
- Địa chỉ thường trú: 19 Phùng Khắc Khoan, P. Đa Kao, Quận 1, Tp. HCM
- Số điện thoại liên lạc ở cơ quan: (848) 37653142
- Trình độ văn hóa: Đại học
- Trình độ chuyên môn: Cử nhân Kinh tế, Thạc sỹ Kinh tế
- Quá trình công tác:
 - Từ 01/1984 – 11/1994: Nhân viên Phòng Kế toán Tài chính – Công ty Cấp nước Tp. HCM
 - Từ 12/1994 – 9/2002: Kế toán trưởng Ban QLDA VIE – 1273 (SF) / Công ty Cấp nước Tp. HCM
 - Từ 10/2002 – 8/2003: Giám đốc Tài chính kiêm Kế toán trưởng Công ty cổ phần Đầu tư Thương mại Thủy sản (Incomfish)
 - Từ 9/2003 đến nay: Phó Tổng Giám đốc kiêm Giám đốc Tài chính Công ty cổ phần Đầu tư Thương mại Thủy sản (Incomfish)
- Chức vụ công tác hiện nay: Phó Tổng Giám đốc kiêm Giám đốc Tài chính Công ty Incomfish
- Số lượng cổ phần sở hữu của bản thân và những người liên quan:
 - Sở hữu cá nhân: 970.000 cổ phần (7.57%)
 - Những người có liên quan:
 - Bà Nguyễn Thị Kim Xuân (chị): 2.348.522 cổ phần
 - Bà Nguyễn Thị Kim Thủy (chị): 971.000 cổ phần
- Hành vi vi phạm pháp luật: Không
- Quyền lợi mâu thuẫn với Công ty: Không

5. Cao Thanh Định – Thành viên Hội đồng Quản trị

- Giới tính: Nam
- Ngày tháng năm sinh: 13/4/1972
- Nơi sinh: Hà Nội
- Quốc tịch: Việt Nam
- Dân tộc: Kinh
- Quê quán: Bình Định
- Địa chỉ thường trú: 80/73/25 Hoàng Hoa Thám, P.7, Q. Bình Thạnh, Tp. HCM
- Trình độ văn hóa: Đại học

- Trình độ chuyên môn:
 - Cử nhân Tài chính - Ngân hàng ,Thạc sỹ Quản trị kinh doanh
- Quá trình công tác:
 - 1995 - 2000: Giám đốc tín dụng Ngân hàng Deutsche Bank
 - 2001 - 2002: Giám đốc Quan hệ khách hàng Ngân hàng United Overseas Bank
 - 2002 - 2003: Trưởng phòng kinh doanh Công ty BHNT Bảo Minh - CMG
 - 2003 đến nay: Trưởng khối Đầu tư - Dịch vụ Tài chính Công ty Chứng khoán Ngân hàng Đông Á
- Chức vụ công tác hiện nay: Trưởng khối Đầu tư - Dịch vụ Tài chính Công ty Chứng khoán Ngân hàng Đông Á
- Số lượng cổ phần sở hữu của bản thân và những người liên quan:
 - Sở hữu cá nhân: 0 cổ phần (0%)
- Hành vi vi phạm pháp luật: Không
- Quyền lợi mâu thuẫn với Công ty: Không

VI.2.2 Thành viên Ban Kiểm soát

1. Nguyễn Thị Ngọc Thảo - Trưởng Ban kiểm soát

- Giới tính: Nữ
- Ngày tháng năm sinh: 28/5/1957
- Nơi sinh: Sài Gòn
- Quốc tịch: Việt Nam
- Dân tộc: Kinh
- Quê quán: Bắc Ninh
- Địa chỉ thường trú: 147 Trần Hữu Trang, P. 10, Q. Phú Nhuận, Tp. HCM
- Số điện thoại liên lạc ở cơ quan: (848) 37653144/45
- Trình độ văn hóa: Trung cấp
- Trình độ chuyên môn: Kế toán trưởng
- Quá trình công tác:
 - Từ 1977 – 1981: Kế toán trưởng Xí nghiệp Cơ khí Đồng Khởi – Sở Công nghiệp Tp. HCM
 - Từ 1981 – 1985: Kế toán tổng hợp Công ty RAMEICO
 - Từ 1985 – 1991: Kế toán tổng hợp Công ty COSEVINA

- Từ 1991 – 1999: Kế toán trưởng Trung tâm Đầu tư & XNK
- Từ 1999 – 2003: Phó giám đốc tài chính Công ty Incomfish
- Từ 2003 đến nay: Thành viên ban kiểm toán nội bộ Công ty Incomfish
- Chức vụ công tác hiện nay: Thành viên Ban kiểm toán nội bộ kiêm Trưởng Ban Kiểm soát
- Số lượng cổ phần sở hữu của bản thân: 20.000 cổ phần (0.16%)
- Những người liên quan: Không
- Hành vi vi phạm pháp luật: Không
- Quyền lợi mâu thuẫn với Công ty: Không

2. *Nguyễn Thị Ngọc Linh – Thành viên Ban kiểm soát*

- Họ và tên: NGUYỄN THỊ NGỌC LINH
- Giới tính: Nữ
- Ngày tháng năm sinh: 21/02/1976
- Nơi sinh: Hà Tây
- Quốc tịch: Việt Nam
- Dân tộc: Kinh
- Quê quán: Dân Hòa, Huyện Thanh Oai, Tỉnh Hà Tây
- Địa chỉ thường trú: Số 4, ngõ 50/6 Chính Kinh, Nhân Chính, Thanh Xuân, Hà Nội
- Số điện thoại liên lạc ở cơ quan: (848) 38218666 Ext: 166
- Trình độ chuyên môn:
 - Cử nhân Kinh tế
 - Thạc sỹ Tài chính công - Fulbright – ĐH Havard
 - Quá trình công tác:
 - Từ 1998 – 2003: Kế toán trưởng – Công ty FINTEC
 - Từ 2004 – nay: Tổ trưởng Tài chính Quản trị – Công ty Chứng khoán Ngân hàng Đông Á
 - Từ 2006 – nay: Thành viên Ban kiểm soát Công ty Cổ phần Cấp nước Phú Hòa Tân
 - Từ 2006 – nay: Thành viên Ban kiểm soát Công ty Cổ phần Cấp nước Bến Thành
 - Từ 04/2007 – nay: Thành viên Ban kiểm soát Công ty Cổ phần Đầu tư thương mại Thủy sản

- Chức vụ công tác hiện nay: Tổ trưởng Tài chính Quản trị – Công ty Chứng khoán Ngân hàng Đông Á, Thành viên Ban kiểm soát Công ty Cổ phần Đầu tư thương mại Thủy sản
- Số lượng cổ phần sở hữu của bản thân và những người liên quan: Không
- Hành vi vi phạm pháp luật: Không
- Quyền lợi mâu thuẫn với lợi ích công ty: Không

3. *Nguyễn Thị Hạnh Phúc – Thành viên Ban kiểm soát*

- Giới tính: Nữ
- Ngày tháng năm sinh: 21/11/1957
- Nơi sinh: Hà Nội
- Quốc tịch: Việt Nam
- Dân tộc: Kinh
- Quê quán: Thanh Hóa
- Địa chỉ thường trú: P59-C9 Kim Liên, Q.Đống Đa, Hà Nội
- Số điện thoại liên lạc ở cơ quan: (844) 35147140/09033814290
- Trình độ văn hóa: Đại học
- Trình độ chuyên môn: Tài chính ngoại thương
- Quá trình công tác:
 - Từ 1978 – 1987: Giáo viên trường PTCS Huỳnh Thúc Kháng, Hải Phòng
 - 1987 – 1988: Kế toán Công ty Giao nhận ngoại thương, Bộ ngoại thương
 - 1988-1992: Kế toán Công ty ESACO, Tp. Hồ Chí Minh
 - 1993 -1997: Cán bộ kinh doanh Công ty Hạ Long, Bộ quốc phòng
 - 1997 đến nay: Giám đốc Công ty TNHH Maika
- Chức vụ công tác hiện nay: Thành viên Ban kiểm soát
- Số lượng cổ phần sở hữu của bản thân: Không
- Những người liên quan: Không
- Hành vi vi phạm pháp luật: Không
- Quyền lợi mâu thuẫn với lợi ích Công ty: Không

VI.2.3 Thành viên Ban Tổng giám đốc

Thành viên của Ban Tổng Giám đốc hiện gồm 3 thành viên.

1. Trịnh Bá Hoàng - Tổng giám đốc

Xem chi tiết phần HĐQT.

2. Nguyễn Thị Kim Thu - Phó tổng giám đốc

Xem chi tiết phần HĐQT.

3. Đặng Việt Hùng - Phó tổng giám đốc

- Giới tính: Nam
- Ngày tháng năm sinh: 08/02/1963
- Nơi sinh: Tp. Nha Trang – Tỉnh Khánh Hòa
- Quốc tịch: Việt Nam
- Dân tộc: Kinh
- Quê quán: Tỉnh Khánh Hòa.
- Địa chỉ thường trú: 92/2C Nguyễn Trãi, Phường Bến Thành, Quận 1, Tp. HCM.
- Số điện thoại liên lạc ở cơ quan: (848) 37653144/45
- Trình độ văn hóa: Đại học
- Trình độ chuyên môn: Kỹ sư nhiệt
- Quá trình công tác:
 - Từ 1987 – 3/2000: Nhân viên kỹ thuật rồi Quản đốc phân xưởng Cơ điện lạnh Nhà máy F115, Tp. Nha Trang.
 - Từ 3/2000 – 11/2000: Nhân viên kỹ thuật Công ty Searefico Tp. HCM.
 - Từ 11/2000 đến nay: Lần lượt làm Phó ban quản lý dự án, Giám đốc bộ phận dịch vụ sản xuất, Phó tổng giám đốc Công ty cổ phần Đầu tư Thương mại Thủy sản (INCOMFISH).
 - Số lượng cổ phần sở hữu của bản thân và những người liên quan:
 - Sở hữu cá nhân: 4.340 cổ phần (0,03%)
 - Những người liên quan: Không
- Hành vi vi phạm pháp luật: Không
- Quyền lợi mâu thuẫn với Công ty: Không

4. *Lại Tuyết Thanh – Kế toán trưởng*

- Giới tính: Nữ
- Ngày tháng năm sinh: 11/11/1975
- Nơi sinh: Biên Hòa
- Quốc tịch: Việt Nam
- Dân tộc: Kinh
- Quê quán: Biên Hòa – Đồng Nai
- Địa chỉ thường trú: 38 Đường 21, P. Bình trị đông B, Quận Bình Tân, Tp. HCM.
- Trình độ văn hóa: Đại học
- Trình độ chuyên môn: Cử nhân kinh tế (kế toán - kiểm toán), cử nhân ngoại ngữ (Anh văn)
- Quá trình công tác:
 - Từ 1998 – 2001: Kế toán tổng hợp Công ty xây dựng Sông Trà, Quận Gò Vấp.
 - Từ 2001 – 2007: Kế toán trưởng Công ty TV-ĐT-TM Dịch vụ Ái Sĩ, Quận 6.
 - Từ 2007 – 2008: Kế toán trưởng Công ty TV Kiểm toán Đất Việt (bộ phận Hàn Quốc), Quận Bình Tân.
 - Từ 2008 – 3/2010: Kế toán trưởng Công ty TNHH Nextier Technology VN, Quận Bình Tân.
 - Từ 4/2010 đến nay: Kế toán trưởng Công ty INCOMFISH.
 - Số lượng cổ phần sở hữu của bản thân và những người liên quan:
 - Sở hữu cá nhân: 0 cổ phần (0 %)
 - Những người liên quan: Không
- Hành vi vi phạm pháp luật: Không
- Quyền lợi mâu thuẫn với Công ty: Không

VII. THÔNG TIN CỔ ĐÔNG VÀ QUẢN TRỊ CÔNG TY

VII.1 Tổng quan về Hội đồng quản trị và Ban kiểm soát

* Số lượng thành viên HĐQT: 05 người,

Trong đó: + thành viên bên trong: 04 người
+ thành viên bên ngoài: 01 người

- 1/ Nguyễn Thị Kim Xuân - Chủ tịch HĐQT Nhiệm kỳ 2011 - 2015
- 2/ Nguyễn Phát Quang - Phó Chủ tịch HĐQT Nhiệm kỳ 2011- 2015
- 3/ Trịnh Bá Hoàng -Thành viên Nhiệm kỳ 2011 – 2015
- 4/ Nguyễn Thị Kim Thu -Thành viên Nhiệm kỳ 2011 – 2015
- 5/ Cao Thanh Định - Thành viên Nhiệm kỳ 2011 – 2015

* Số lượng thành viên Ban kiểm soát: 03 người

trong đó: + thành viên bên trong: 01 người

+ thành viên bên ngoài: 02 người

*** Hoạt động của các thành viên HĐQT độc lập**

Trong số thành viên của HĐQT có 1 thành viên bên ngoài không tham gia điều hành Công ty:

Ông Cao Thanh Định

Hiện là trưởng khối đầu tư dịch vụ tài chính của Công ty chứng khoán Ngân hàng Đông Á. Ông có nhiều kinh nghiệm trong lĩnh vực tài chính, chứng khoán, ... và được phân công phụ trách về 2 lĩnh vực này cho HĐQT.

*** Hoạt động của Ban kiểm soát**

Ban kiểm soát đã kiểm tra tình hình hoạt động của Công ty và tính trung thực của các Báo cáo tài chính hàng quý, năm 2011

*** Kế hoạch để tăng cường hiệu quả trong hoạt động quản trị Công ty**

Thường xuyên cập nhật các kiến thức quản trị doanh nghiệp, tuân thủ các nguyên tắc quản trị Công ty. Cử cán bộ quản lý cấp cao, cấp trung tham gia các khóa đào tạo quản lý doanh nghiệp; quản lý chuyên ngành; nâng cao nghiệp vụ chuyên môn.

*** Thù lao, các khoản lợi ích khác và chi phí cho thành viên HĐQT và Ban kiểm soát**

Đến hết niên khóa tài chính 2011, ngoài tiền lương của các thành viên trực tiếp điều hành, Công ty đã chi thù lao cho các thành viên HĐQT và Ban kiểm soát 270 triệu đồng theo Nghị Quyết của Đại hội năm 2011.

*** Số lượng thành viên HĐQT, Ban kiểm soát, Ban Giám đốc đã có chứng chỉ đào tạo về quản trị Công ty**

- Nguyễn Thị Kim Xuân

- Nguyễn Phát Quang
- Trịnh Bá Hoàng
- Nguyễn Thị Kim Thu
- Nguyễn Thị Ngọc Thảo

*** Tỷ lệ sở hữu cổ phần và những thay đổi trong tỷ lệ nắm giữ cổ phần của thành viên HĐQT**

Không thay đổi tính đến thời điểm 31/12/2011

*** Cổ đông lớn và các giao dịch khác của các thành viên HĐQT, Ban Giám đốc, Ban Kiểm soát và những người có liên quan tới các đối tượng nói trên**

Không thay đổi tính đến thời điểm 31/12/2011

VII.2 Các dữ liệu thống kê về cổ đông (xem phụ lục)

TM.HỘI ĐỒNG QUẢN TRỊ
CHỦ TỊCH HĐQT

Nguyễn Thị Kim Xuân

Danh Mục	Cổ đông trong nước			Cổ đông nước ngoài			Tổng		
	Số lượng sở hữu	Giá trị	Tỷ lệ (%)	Số lượng sở hữu	Giá trị	Tỷ lệ (%)	Số lượng cổ phiếu	Giá trị	Tỷ lệ (%)
Tổng số vốn chủ sở hữu	12,471,920	124,719,200,000	97.38	335,080	3,350,800,000	2.62	12,807,000	128,070,000,000	100.00
1. Cổ đông đặc biệt	4,160,062	41,600,620,000	32.48				4,160,062	41,600,620,000	32.48
- Hội đồng Quản trị	4,135,722	41,357,220,000	32.29				4,135,722	41,357,220,000	32.29
- Ban Tổng Giám đốc	4,340	43,400,000	0.03				4,340	43,400,000	0.03
- Ban Kiểm soát	20,000	200,000,000	0.16				20,000	200,000,000	0.16
2. Cổ đông cá nhân	7,712,097	77,120,970,000	60.22	326,720	3,267,200,000	2.55	8,038,817	80,388,170,000	62.77
3. Cổ đông tổ chức	596,661	5,966,610,000	4.66	6,250	62,500,000	0.05	602,911	6,029,110,000	4.71
4. Cổ đông chưa lưu ký	3,100	31,000,000	0.02	2,110	21,100,000	0.02	5,210	52,100,000	0.04
5. Cổ phiếu quỹ									


CÔNG TY CP ĐẦU TƯ THƯƠNG MẠI THỦY SẢN

**Báo cáo tài chính đã được kiểm toán
Cho năm tài chính kết thúc vào ngày 31/12/2011**



MỤC LỤC

	TRANG
BÁO CÁO CỦA HỘI ĐỒNG QUẢN TRỊ	1 - 2
BÁO CÁO KIỂM TOÁN	3
BẢNG CÂN ĐỐI KẾ TOÁN	4 - 5
BÁO CÁO KẾT QUẢ HOẠT ĐỘNG KINH DOANH	6
BÁO CÁO LƯU CHUYỂN TIỀN TỆ	7
THUYẾT MINH BÁO CÁO TÀI CHÍNH	8 - 23



CÔNG TY CỔ PHẦN ĐẦU TƯ THƯƠNG MẠI THỦY SẢN

BÁO CÁO CỦA HỘI ĐỒNG QUẢN TRỊ

Hội đồng quản trị Công ty Cổ phần Đầu tư Thương mại Thủy Sản (gọi tắt là "Công ty") trình bày báo cáo này cùng với các báo cáo tài chính đã được kiểm toán của Công ty cho năm tài chính kết thúc vào ngày 31/12/2011.

HỘI ĐỒNG QUẢN TRỊ, BAN KIỂM SOÁT VÀ BAN TỔNG GIÁM ĐỐC

Các thành viên Hội đồng Quản trị, Ban kiểm soát và Ban Tổng Giám đốc Công ty đã điều hành Công ty trong năm và đến ngày lập báo cáo này gồm:

Hội đồng quản trị và Ban kiểm soát

Bà Nguyễn Thị Kim Xuân	Chủ tịch Hội đồng quản trị
Ông Nguyễn Phát Quang	Phó chủ tịch
Ông Trịnh Bá Hoàng	Thành viên
Bà Nguyễn Thị Kim Thu	Thành viên
Ông Cao Thanh Định	Thành viên
Bà Nguyễn Thị Ngọc Thảo	Trưởng ban Kiểm soát
Bà Nguyễn Thị Ngọc Linh	Thành viên
Bà Nguyễn Thị Hạnh Phúc	Thành viên

Ban Tổng Giám đốc

Ông Trịnh Bá Hoàng	Tổng Giám đốc
Bà Nguyễn Thị Kim Thu	Phó Tổng Giám đốc
Ông Đặng Việt Hùng	Phó Tổng Giám đốc

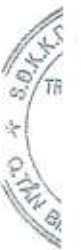
TRÁCH NHIỆM CỦA BAN TỔNG GIÁM ĐỐC

Ban Tổng Giám đốc Công ty chịu trách nhiệm lập báo cáo tài chính hàng năm phản ánh trung thực và hợp lý tình hình tài chính cũng như kết quả hoạt động kinh doanh và tình hình lưu chuyển tiền tệ của Công ty trong năm. Trong việc lập báo cáo tài chính này, Ban Tổng Giám đốc được yêu cầu phải:

- Lựa chọn các chính sách kế toán thích hợp và áp dụng các chính sách này một cách nhất quán;
- Đưa ra các xét đoán và ước tính một cách hợp lý và thận trọng;
- Nêu rõ các chuẩn mực kế toán áp dụng có được tuân thủ hay không và tất cả những sai lệch trọng yếu so với những chuẩn mực này đã được trình bày và giải thích trong các báo cáo tài chính; và
- Lập các báo cáo tài chính trên cơ sở hoạt động liên tục trừ trường hợp không thể cho rằng Công ty sẽ tiếp tục hoạt động kinh doanh.

Ban Tổng Giám đốc Công ty chịu trách nhiệm đảm bảo rằng sổ sách kế toán được ghi chép một cách phù hợp để phản ánh một cách hợp lý tình hình tài chính của Công ty tại bất kỳ thời điểm nào và đảm bảo rằng các sổ sách kế toán tuân thủ các chuẩn mực kế toán Việt Nam, hệ thống kế toán tại Việt Nam và các quy định hiện hành khác về kế toán tại Việt Nam. Ban Tổng Giám đốc cũng chịu trách nhiệm đảm bảo an toàn cho tài sản của Công ty và thực hiện các biện pháp thích hợp để ngăn chặn và phát hiện các hành vi gian lận và những sai phạm khác.

Ban Tổng Giám đốc xác nhận với Hội đồng Quản trị rằng Công ty đã tuân thủ các yêu cầu nêu trên trong việc lập báo cáo tài chính.



CÔNG TY CỔ PHẦN ĐẦU TƯ THƯƠNG MẠI THỦY SẢN
BÁO CÁO CỦA HỘI ĐỒNG QUẢN TRỊ

PHÊ DUYỆT CỦA HỘI ĐỒNG QUẢN TRỊ

Chúng tôi phê duyệt các báo cáo tài chính đính kèm. Các báo cáo này đã phản ánh trung thực và hợp lý tình hình tài chính của Công ty vào ngày 31/12/2011, cũng như kết quả hoạt động kinh doanh và tình hình lưu chuyển tiền tệ cho năm tài chính kết thúc cùng ngày.

Thầy/mặt Hội đồng quản trị *Thư*



Nguyễn Thị Hiền Thuận

Chủ tịch Hội đồng Quản trị
Ngày 25 tháng 02 năm 2012

036290
CÔNG
TỊCH NHẬP
KIỂM-1
DF
VIỆT
KH-TP

Số: 96/2011/BCKT

BÁO CÁO KIỂM TOÁN

Về báo cáo tài chính cho năm tài chính kết thúc vào ngày 31/12/2011
của Công ty Cổ phần Đầu tư Thương mại Thủy sản

**Kính gửi: CÁC CÓ ĐÔNG, HỘI ĐỒNG QUẢN TRỊ VÀ BAN TỔNG GIÁM ĐỐC
CÔNG TY CỔ PHẦN ĐẦU TƯ THƯƠNG MẠI THỦY SẢN**

Chúng tôi đã kiểm toán Báo cáo tài chính của Công ty Cổ phần Đầu tư Thương mại Thủy sản ("Công ty") gồm: Bảng cân đối kế toán tại ngày 31/12/2011, Báo cáo kết quả hoạt động kinh doanh, Báo cáo lưu chuyển tiền tệ và Thuyết minh Báo cáo tài chính cho năm tài chính kết thúc cùng ngày, được lập ngày 25 tháng 02 năm 2012, từ trang 04 đến trang 23 kèm theo.

Trách nhiệm của Ban Tổng Giám đốc đối với Báo cáo tài chính

Ban Tổng Giám đốc Công ty chịu trách nhiệm lập và trình bày trung thực và hợp lý báo cáo tài chính của Công ty theo Chuẩn mực kế toán Việt Nam, Chế độ kế toán doanh nghiệp Việt Nam và các quy định pháp lý có liên quan tại Việt Nam. Trách nhiệm này bao gồm: thiết kế, thực hiện và duy trì hệ thống kiểm soát nội bộ liên quan tới việc lập và trình bày báo cáo tài chính không có các sai sót trọng yếu do gian lận hoặc nhầm lẫn; chọn lựa và áp dụng các chính sách kế toán thích hợp; và thực hiện các ước tính kế toán hợp lý đối với từng trường hợp.

Trách nhiệm của Kiểm toán viên

Trách nhiệm của chúng tôi là đưa ra ý kiến về Báo cáo tài chính dựa trên kết quả của cuộc kiểm toán. Chúng tôi đã tiến hành kiểm toán theo các Chuẩn mực Kiểm toán Việt Nam. Các chuẩn mực này yêu cầu chúng tôi phải tuân thủ các quy tắc đạo đức nghề nghiệp, phải lập kế hoạch và thực hiện công việc kiểm toán để đạt được sự đảm bảo hợp lý rằng Báo cáo tài chính của Công ty không còn chứa đựng các sai sót trọng yếu.

Công việc kiểm toán bao gồm thực hiện các thủ tục nhằm thu thập các bằng chứng kiểm toán về các số liệu và các thuyết minh trên báo cáo tài chính. Các thủ tục kiểm toán được lựa chọn dựa trên xét đoán chuyên môn của kiểm toán viên về rủi ro có sai sót trọng yếu trong báo cáo tài chính do gian lận hay nhầm lẫn. Khi thực hiện đánh giá các rủi ro này, kiểm toán viên đã xem xét hệ thống kiểm soát nội bộ của Công ty liên quan đến việc lập và trình bày báo cáo tài chính một cách trung thực, hợp lý nhằm thiết kế các thủ tục kiểm toán phù hợp với tình hình thực tế, tuy nhiên không nhằm mục đích đưa ra ý kiến về hiệu quả của hệ thống kiểm soát nội bộ của đơn vị. Việc kiểm toán cũng bao gồm việc đánh giá các chính sách kế toán đã được áp dụng và tính hợp lý của các ước tính quan trọng của Ban Giám đốc cũng như đánh giá việc trình bày tổng thể báo cáo tài chính.

Chúng tôi tin tưởng rằng các bằng chứng kiểm toán mà chúng tôi đã thu thập được là đầy đủ và thích hợp để làm cơ sở cho chúng tôi đưa ra ý kiến kiểm toán.

Ý kiến của Kiểm toán viên: Theo ý kiến của chúng tôi, báo cáo tài chính kèm theo đã phản ánh trung thực và hợp lý, trên các khía cạnh trọng yếu tình hình tài chính của Công ty tại ngày 31/12/2011, cũng như kết quả sản xuất kinh doanh và tình hình lưu chuyển tiền tệ cho năm tài chính kết thúc cùng ngày, phù hợp với các Chuẩn mực kế toán, Chế độ kế toán doanh nghiệp Việt Nam và các quy định pháp lý có liên quan.



Nguyễn Lương Nhân
Giám đốc

Chứng chỉ Kiểm toán viên số 0182/KTV
Thay mặt và đại diện
Công ty TNHH Kiểm toán DFK Việt Nam
Tp. HCM, ngày 25 tháng 02 năm 2012



Nguyễn Anh Tuấn
Kiểm toán viên

Chứng chỉ Kiểm toán viên số 0985/KTV

CÔNG TY CỔ PHẦN ĐẦU TƯ THƯƠNG MẠI THỦY SẢN
BẢNG CÂN ĐỐI KẾ TOÁN

Ngày 31 tháng 12 năm 2011

Đơn vị tính: VND

TÀI SẢN	Mã số	Thuyết minh	31/12/2011	31/12/2010
A. Tài sản ngắn hạn	100		245.640.563.334	215.654.086.326
<i>I. Tiền và các khoản tương đương tiền</i>	110	V.01	571.920.205	1.496.144.356
1. Tiền	111		571.920.205	1.496.144.356
2. Các khoản tương đương tiền	112		-	-
<i>II. Các khoản đầu tư tài chính ngắn hạn</i>	120	V.02	169.984.000	271.360.000
1. Đầu tư ngắn hạn	121		531.000.000	531.000.000
2. Dự phòng giảm giá đầu tư ngắn hạn	129		(361.016.000)	(259.640.000)
<i>III. Các khoản phải thu ngắn hạn</i>	130	V.03	113.630.060.164	124.498.176.795
1. Phải thu khách hàng	131		97.602.007.196	103.402.602.547
2. Trả trước cho người bán	132		11.915.460.943	7.572.856.413
3. Phải thu nội bộ ngắn hạn	133		-	-
4. Phải thu theo tiến độ hợp đồng xây dựng	134		-	-
5. Các khoản phải thu khác	135		4.112.592.025	13.522.717.835
6. Dự phòng các khoản phải thu khó đòi	139		-	-
<i>IV. Hàng tồn kho</i>	140	V.04	120.079.131.660	84.728.358.515
1. Hàng tồn kho	141		120.919.340.632	91.592.365.949
2. Dự phòng giảm giá hàng tồn kho	149		(840.208.972)	(6.864.007.434)
<i>V. Tài sản ngắn hạn khác</i>	150		11.189.467.305	4.660.046.660
1. Chi phí trả trước ngắn hạn	151		-	-
2. Thuế GTGT được khấu trừ	152		9.926.155.058	3.992.790.986
3. Thuế và các khoản khác phải thu Nhà nước	154	V.05	695.405.691	414.032.286
4. Tài sản ngắn hạn khác	158	V.06	567.906.556	253.223.388
B. Tài sản dài hạn	200		152.261.682.507	161.633.321.663
<i>I. Các khoản phải thu dài hạn</i>	210		-	-
<i>II. Tài sản cố định</i>	220		60.093.054.959	69.310.015.405
1. TSCĐ hữu hình	221	V.07	56.075.032.740	65.833.603.696
- Nguyên giá	222		120.870.222.490	119.938.270.045
- Giá trị hao mòn lũy kế	223		(64.795.189.750)	(54.104.666.349)
2. TSCĐ thuê tài chính	224		-	-
- Nguyên giá	225		-	-
- Giá trị hao mòn lũy kế	226		-	-
3. TSCĐ vô hình	227	V.08	3.165.736.509	3.476.411.709
- Nguyên giá	228		5.788.007.600	5.788.007.600
- Giá trị hao mòn lũy kế	229		(2.622.271.091)	(2.311.595.891)
4. Chi phí xây dựng cơ bản dở dang	230	V.09	852.285.710	-
<i>III. Bất động sản đầu tư</i>	240		-	-
<i>IV. Các khoản đầu tư tài chính dài hạn</i>	250	V.10	78.561.182.824	78.561.182.824
1. Đầu tư vào công ty con	251		-	-
2. Đầu tư vào công ty liên kết, liên doanh	252		65.026.276.051	65.026.276.051
3. Đầu tư dài hạn khác	258		13.534.906.773	13.534.906.773
4. Dự phòng giảm giá đầu tư dài hạn	259		-	-
<i>V. Tài sản dài hạn khác</i>	260		13.607.444.724	13.762.123.434
1. Chi phí trả trước dài hạn	261	V.11	13.607.444.724	13.762.123.434
2. Tài sản thuế thu nhập hoãn lại	262		-	-
3. Tài sản dài hạn khác	268		-	-
TỔNG CỘNG TÀI SẢN	270		397.902.245.841	377.287.407.989



CÔNG TY CỔ PHẦN ĐẦU TƯ THƯƠNG MẠI THỦY SẢN

BẢNG CÂN ĐỐI KẾ TOÁN

Ngày 31 tháng 12 năm 2011

Đơn vị tính: VND

NGUỒN VỐN	Mã số	Thuyết minh	31/12/2011	31/12/2010
A. Nợ phải trả	300		227.061.142.140	197.948.863.297
I. Nợ ngắn hạn	310		225.087.481.085	193.814.121.888
1. Vay và nợ ngắn hạn	311	V.12	190.773.878.305	156.535.872.654
2. Phải trả cho người bán	312	V.13	9.437.199.388	10.419.059.502
3. Người mua trả tiền trước	313	V.13	162.358.800	560.000
4. Thuế và các khoản phải nộp nhà nước	314	V.14	951.079.241	1.923.234.615
5. Phải trả công nhân viên	315	V.15	1.584.532.160	4.102.500.397
6. Chi phí phải trả	316		-	-
7. Phải trả nội bộ	317		-	-
8. Phải trả theo tiến độ hợp đồng xây dựng	318		-	-
9. Các khoản phải trả, phải nộp khác	319	V.16	14.770.584.041	13.089.601.656
10. Dự phòng phải trả ngắn hạn	320		-	-
11. Quỹ khen thưởng, phúc lợi	323		7.407.849.150	7.743.293.064
II. Nợ dài hạn	330		1.973.661.055	4.134.741.409
1. Vay và nợ dài hạn	334	V.17	1.512.364.431	3.539.741.409
2. Dự phòng trợ cấp mất việc làm	336		461.296.624	595.000.000
B. Vốn chủ sở hữu	400		170.841.103.701	179.338.544.692
I. Vốn chủ sở hữu	410	V.18	170.841.103.701	179.338.544.692
1. Vốn đầu tư của chủ sở hữu	411		128.070.000.000	128.070.000.000
2. Thặng dư vốn cổ phần	412		24.156.097.000	24.156.097.000
3. Chênh lệch tỷ giá hối đoái	416		(2.624.423.284)	333.178.157
4. Quỹ đầu tư phát triển	417		9.335.792.066	9.435.397.168
5. Quỹ dự phòng tài chính	418		5.381.877.899	5.448.281.300
6. Lợi nhuận chưa phân phối	420		6.521.760.020	11.895.591.067
II. Nguồn kinh phí và quỹ khác	430		-	-
TỔNG CỘNG NGUỒN VỐN	440		397.902.245.841	377.287.407.989

CHỈ TIÊU NGOÀI BẢNG CÂN ĐỐI KẾ TOÁN

1. Tài sản thuê ngoài	-	-
2. Vật tư, hàng hóa nhận giữ hộ, nhận ký gởi	-	-
3. Hàng hóa nhận bán hộ, nhận ký gởi, ký cược	-	-
4. Nợ khó đòi đã xử lý	-	-
5. Ngoại tệ các loại (USD)	10.694,52	17.309,28
6. Dự toán chi sự nghiệp, dự án	-	-

mlac

Lại Tuyết Thanh
Kế toán trưởng
Ngày 25 tháng 02 năm 2012



TỔNG GIÁM ĐỐC
Trịnh Bá Hoàng
Trịnh Bá Hoàng
Tổng giám đốc

CÔNG TY CỔ PHẦN ĐẦU TƯ THƯƠNG MẠI THÙY SÀN
BÁO CÁO KẾT QUẢ HOẠT ĐỘNG KINH DOANH

Năm tài chính kết thúc vào ngày 31 tháng 12 năm 2011

Đơn vị tính: VND

CHỈ TIÊU	Mã số	Thuyết minh	Năm 2011	Năm 2010
1. Doanh thu bán hàng và cung cấp dịch vụ	01		341.009.510.216	307.739.599.421
2. Các khoản giảm trừ	02		-	1.844.227.000
3. Doanh thu thuần về bán hàng và cung cấp dịch vụ	10	VI.01	341.009.510.216	305.895.372.421
4. Giá vốn hàng bán	11	VI.02	288.206.524.729	251.573.779.073
5. Lợi nhuận gộp về bán hàng và cung cấp dịch vụ	20		52.802.985.487	54.321.593.348
6. Doanh thu hoạt động tài chính	21	VI.03	11.724.299.730	9.901.313.410
7. Chi phí tài chính	22	VI.04	23.840.496.616	15.718.019.427
- Trong đó: chi phí lãi vay	23		12.496.033.149	10.179.969.492
8. Chi phí bán hàng	24	VI.05	13.914.105.820	13.416.333.144
9. Chi phí quản lý doanh nghiệp	25	VI.06	16.599.632.795	14.246.563.108
10. Lợi nhuận thuần từ hoạt động kinh doanh	30		10.173.049.986	20.841.991.079
11. Thu nhập khác	31	VI.07	1.993.836.542	1.681.709.097
12. Chi phí khác	32	VI.08	123.183.547	629.455.743
13. Lợi nhuận khác	40		1.870.652.995	1.052.253.354
14. Tổng lợi nhuận kế toán trước thuế	50		12.043.702.981	21.894.244.433
15. Chi phí thuế doanh nghiệp hiện hành	51	VI.09	1.055.556.567	1.666.746.564
16. Chi phí thuế doanh nghiệp hoãn lại	52		-	-
17. Lợi nhuận sau thuế thu nhập doanh nghiệp	60		10.988.146.414	20.227.497.869
18. Lợi nhuận cơ bản trên cổ phiếu	70	VI.10	858	1.579

Lại Tuyết Thanh

Lại Tuyết Thanh
 Kế toán trưởng
 Ngày 25 tháng 02 năm 2012



TỔNG GIÁM ĐỐC

Trịnh Bá Hoàng
 Tổng giám đốc

CÔNG TY CỔ PHẦN ĐẦU TƯ THƯƠNG MẠI THÙY SÀN
BÁO CÁO LƯU CHUYỂN TIỀN TỆ

Năm tài chính kết thúc vào ngày 31 tháng 12 năm 2011


Đơn vị tính: VND

	Mã số	Năm 2011	Năm 2010
Lưu chuyển tiền từ hoạt động kinh doanh			
Lợi nhuận trước thuế	01	12.043.702.981	21.894.244.433
Điều chỉnh cho các khoản			
Khấu hao tài sản cố định	02	11.001.198.601	10.675.358.723
Các khoản dự phòng	03	(5.922.422.462)	(1.244.599.380)
Lỗ chênh lệch tỷ giá hối đoái chưa thực hiện	04	-	185.288.261
Lãi do từ hoạt động đầu tư	05	(67.640.000)	(4.240.787.194)
Chi phí lãi vay	06	12.496.033.149	10.179.969.492
Lợi nhuận thay đổi vốn lưu động	08	29.550.872.269	37.449.474.335
(Tăng)/giảm các khoản phải thu	09	3.221.591.603	(12.711.679.876)
(Tăng)/giảm hàng tồn kho	10	(29.326.974.683)	(7.564.829.639)
Tăng/(giảm) các khoản phải trả	11	(3.001.835.336)	(15.512.774.372)
(Tăng)/giảm chi phí trả trước	12	154.678.710	245.787.431
Tiền lãi vay đã trả	13	(12.496.033.149)	(10.179.969.492)
Thuế thu nhập doanh nghiệp đã nộp	14	(1.030.957.025)	(3.125.987.607)
Tiền chi khác từ hoạt động kinh doanh	16	-	(23.700.000)
Lưu chuyển tiền thuần từ hoạt động kinh doanh	20	(12.928.657.611)	(11.423.679.220)
Lưu chuyển tiền từ hoạt động đầu tư			
Tiền chi để mua sắm, xây dựng TSCĐ	21	(1.784.238.155)	(2.765.852.556)
Tiền chi đầu tư góp vốn vào đơn vị khác	25	-	(2.400.000.000)
Tiền thu lãi cho vay, cổ tức và lợi nhuận được chia	27	67.640.000	-
Lưu chuyển tiền thuần từ hoạt động đầu tư	30	(1.716.598.155)	(5.165.852.556)
Lưu chuyển tiền từ hoạt động tài chính			
Tiền vay và nợ ngắn hạn, dài hạn	33	706.579.336.358	527.928.529.948
Tiền chi trả nợ gốc vay	34	(676.209.204.743)	(495.036.030.274)
Cổ tức, lợi nhuận trả cho chủ sở hữu	36	(16.649.100.000)	(19.210.500.000)
Lưu chuyển tiền thuần từ hoạt động tài chính	40	13.721.031.615	13.681.999.674
Lưu chuyển tiền thuần trong năm	50	(924.224.151)	(2.907.532.102)
Tiền và tương đương tiền đầu năm	60	1.496.144.356	4.403.676.458
Tiền và tương đương tiền cuối năm	70	571.920.205	1.496.144.356



Lại Tuyết Thanh
 Kế toán trưởng
 Ngày 25 tháng 02 năm 2012




 Trịnh Bá Hoàng
 Tổng giám đốc

CÔNG TY CỔ PHẦN ĐẦU TƯ THƯƠNG MẠI THỦY SẢN
THUYẾT MINH BÁO CÁO TÀI CHÍNH
Cho năm tài chính kết thúc vào ngày 31/12/2011

Bảng thuyết minh này là một bộ phận không thể tách rời và được đọc cùng với các báo cáo tài chính được đính kèm.

I. Đặc điểm hoạt động doanh nghiệp

1. Hình thức sở hữu vốn

Công ty Cổ phần Đầu tư Thương mại Thủy sản (gọi tắt là "Công ty") được thành lập theo Quyết định số 1994/GP-UB ngày 30/8/1999 của UBND TP.HCM và Giấy chứng nhận đăng ký kinh doanh số 064100 lần thứ nhất vào ngày 01/9/1999 và đăng ký thay đổi đến lần thứ 16 ngày 25/02/2008 được cấp bởi Sở Kế hoạch và Đầu tư TP.HCM.

Vốn điều lệ đăng ký	868.000.000.000 đồng
Vốn góp thực tế đến 31/12/2011	128.070.000.000 đồng

Trụ sở và nhà xưởng sản xuất đặt tại Lô số A77/I, Đường số 7 Khu Công nghiệp Vĩnh Lộc, phường Bình Hưng Hòa B, quận Bình Tân, Tp.HCM.

2. Lĩnh vực kinh doanh

Sản xuất - thương mại - dịch vụ.

3. Ngành nghề kinh doanh

Theo Giấy chứng nhận đăng ký kinh doanh, ngành nghề kinh doanh đăng ký của Công ty là:

- Nuôi trồng thủy sản;
- Chế biến, bảo quản thủy sản và các sản phẩm từ thủy sản;
- Dịch vụ thủy sản: dịch vụ thu gom, vận chuyển thủy sản sống, dịch vụ cung cấp thức ăn nuôi thủy sản, ương cá - tôm giống, chế biến cá và thủy sản trên tàu, dịch vụ cung cấp nước đá ướp lạnh, bảo quản thủy sản;
- Chế biến, bảo quản thịt và các sản phẩm từ thịt;
- Chế biến, bảo quản rau quả và các sản phẩm từ rau quả;
- Sản xuất tinh bột và các sản phẩm từ tinh bột;
- Sản xuất nước uống tinh khiết, nước khoáng đóng chai, sản xuất nước đá;
- Xây dựng công nghiệp – dân dụng – cầu đường;
- Nhà hàng ăn uống, giải khát;
- Mua bán và cho thuê nhà ở, nhà xưởng, văn phòng, kho bãi;
- Mua bán hàng nông - lâm - thủy - hải sản, lương thực, thực phẩm, hàng dệt may, hàng thủ công mỹ nghệ, hàng gỗ gia dụng;
- Đại lý mua bán, ký gửi hàng hóa; đào tạo nghề, môi giới bất động sản;
- Dịch vụ tư vấn đầu tư (trừ tư vấn tài chính kế toán);
- Dịch vụ kiểm đếm, xếp dỡ hàng hoá, giao nhận hàng hoá xuất nhập khẩu;
- Dịch vụ khai thuê hải quan, kinh doanh vận chuyển hàng hoá bằng đường bộ, đường thủy nội địa, đường biển, đường hàng không;
- Cho thuê phương tiện vận tải, đại lý vận tải đường biển và đường hàng không, môi giới thương mại, đại lý bán vé máy bay;
- Mua bán xe ô tô, xe gắn máy và phụ tùng xe, thiết bị viễn thông;
- Kinh doanh bất động sản, xây dựng cơ sở hạ tầng khu công nghiệp, khu dân cư.

1330291
CỘNG HÒA
ÁCH NHƯ
KIỂM
ĐI
VIỆT
1/01-7

II. CƠ SỞ LẬP BÁO CÁO TÀI CHÍNH VÀ NĂM TÀI CHÍNH

1. Cơ sở lập báo cáo tài chính

Báo cáo tài chính kèm theo được trình bày bằng đồng Việt Nam (VND), theo nguyên tắc giá gốc và phù hợp với chuẩn mực kế toán Việt Nam và các quy định hiện hành khác về kế toán tại Việt Nam.

2. Kỳ kế toán, đơn vị tiền tệ sử dụng trong kế toán

Niên độ kế toán bắt đầu từ ngày 01/01, kết thúc ngày 31/12 hàng năm.
Đơn vị tiền tệ sử dụng trong ghi chép kế toán là đồng Việt Nam (VND).

3. Chuẩn mực kế toán và Chế độ kế toán áp dụng

Công ty áp dụng chế độ kế toán Việt Nam được Bộ Tài Chính ban hành theo Quyết định số 15/2006/QĐ-BTC ngày 20/3/2006 và Thông tư bổ sung số 244/2009/TT-BTC ngày 31/12/2009; Các Báo cáo tài chính đính kèm được lập và trình bày phù hợp với các Chuẩn mực và Chế độ kế toán Việt Nam.;

Hình thức kế toán áp dụng: Nhật ký chung.

III. TÓM TẮT CÁC CHÍNH SÁCH KẾ TOÁN CHỦ YẾU

1. Ước tính kế toán

Việc lập báo cáo tài chính tuân thủ theo chuẩn mực kế toán Việt Nam và các quy định hiện hành khác về kế toán tại Việt Nam yêu cầu Ban Tổng Giám đốc phải có những ước tính và giả định ảnh hưởng đến số liệu báo cáo về công nợ, tài sản và việc trình bày các khoản công nợ và tài sản tiềm tàng tại ngày kết thúc niên độ kế toán cũng như số liệu báo cáo về doanh thu và chi phí trong suốt thời kỳ tài chính. Số liệu phát sinh thực tế có thể khác với các ước tính, giả định đặt ra.

2. Tiền và tương đương tiền

Tiền và các khoản tương đương tiền bao gồm tiền mặt tại quỹ, tiền gửi ngân hàng, các khoản đầu tư ngắn hạn có thời gian đáo hạn không quá ba tháng, có tính thanh khoản cao, có khả năng chuyển đổi dễ dàng thành các lượng tiền xác định và không có nhiều rủi ro trong chuyển đổi thành tiền.

3. Nguyên tắc và phương pháp chuyển đổi các đồng tiền khác ra đồng tiền sử dụng trong kế toán

Các nghiệp vụ phát sinh bằng các đơn vị tiền tệ khác với đơn vị tiền tệ do Công ty sử dụng (VND) được hạch toán theo tỷ giá tại ngày phát sinh nghiệp vụ. Chênh lệch tỷ giá phát sinh từ các nghiệp vụ này được hạch toán vào báo cáo kết quả hoạt động kinh doanh.

Các khoản chênh lệch tỷ giá do đánh giá lại số dư cuối năm được hạch toán như sau (theo nội dung Thông tư số 201/2009/TT-BTC ngày 15/10/2009 của Bộ Tài chính):

- Chênh lệch tỷ giá do đánh giá lại số dư cuối năm đối với tiền mặt, tiền gửi ngân hàng, tiền đang chuyển, các khoản công nợ ngắn hạn (1 năm trở xuống) thì không hạch toán vào chi phí hoặc thu nhập mà để số dư trên báo cáo tài chính, đầu năm sau ghi bút toán ngược lại để xoá số dư.
- Chênh lệch tỷ giá do đánh giá lại số dư cuối năm đối với các khoản phải thu dài hạn, sau khi bù trừ, chênh lệch còn lại được kết chuyển vào báo cáo kết quả hoạt động kinh doanh của năm tài chính.

SỔ SỔ
G TỶ
ĐI NHỮ
TOÁN
K
NAI
P. HỒ

- Chênh lệch tỷ giá do đánh giá lại số dư cuối năm đối với các khoản phải trả dài hạn, sau khi bù trừ, chênh lệch còn lại được kết chuyển vào báo cáo kết quả hoạt động kinh doanh của năm tài chính. Trường hợp hạch toán chênh lệch tỷ giá hồi đoái vào chi phí làm cho kết quả kinh doanh của Công ty bị lỗ thì có thể phân bổ một phần chênh lệch tỷ giá cho năm sau để Công ty không bị lỗ nhưng mức hạch toán vào chi phí trong năm ít nhất cũng phải bằng chênh lệch tỷ giá của số dư ngoại tệ dài hạn phải trả trong năm đó. Số chênh lệch tỷ giá còn lại sẽ được theo dõi và tiếp tục phân bổ vào chi phí cho các năm sau nhưng tối đa không quá 5 năm.

4. Nguyên tắc ghi nhận hàng tồn kho

Hàng tồn kho được tính theo giá gốc. Giá gốc hàng tồn kho bao gồm chi phí mua, chi phí chế biến và các chi phí liên quan trực tiếp khác phát sinh để có được hàng tồn kho ở địa điểm và trạng thái hiện tại. Trường hợp giá trị thuần có thể thực hiện được thấp hơn giá gốc thì tính theo giá trị thuần có thể thực hiện được.

Công ty áp dụng phương pháp kê khai thường xuyên để hạch toán hàng tồn kho với giá trị được xác định theo phương pháp bình quân gia quyền.

Dự phòng cho hàng tồn kho

Dự phòng cho hàng tồn kho được trích lập cho phần giá trị dự kiến bị tổn thất do các khoản suy giảm trong giá trị có thể xảy ra đối với vật tư, thành phẩm, hàng hoá tồn kho thuộc quyền sở hữu của doanh nghiệp dựa trên bằng chứng hợp lý về sự suy giảm giá trị vào thời điểm lập bảng cân đối kế toán. Số tăng hoặc giảm khoản dự phòng giảm giá hàng tồn kho được kết chuyển vào giá vốn hàng bán trong kỳ.

5. Nguyên tắc ghi nhận các khoản phải thu thương mại và phải thu khác

Các khoản phải thu được trình bày trên báo cáo tài chính theo giá trị ghi sổ các khoản phải thu từ khách hàng và phải thu khác cùng với dự phòng được lập cho các khoản phải thu khó đòi.

Dự phòng nợ phải thu khó đòi thể hiện phần giá trị dự kiến bị tổn thất do các khoản không được khách hàng thanh toán phát sinh đối với số dư các khoản phải thu tại thời điểm lập bảng cân đối kế toán. Tăng hoặc giảm số dư tài khoản dự phòng được phản ánh vào chi phí quản lý doanh nghiệp trong kỳ.

6. Tài sản cố định hữu hình và khấu hao

Tài sản cố định được trình bày theo nguyên giá trừ đi giá trị hao mòn lũy kế. Nguyên giá tài sản cố định bao gồm giá mua và những chi phí có liên quan trực tiếp đến việc đưa tài sản vào hoạt động như dự kiến. Các chi phí mua sắm, nâng cấp và đổi mới tài sản cố định được vốn hóa và chi phí bảo trì, sửa chữa được tính vào báo cáo kết quả hoạt động kinh doanh. Khi tài sản được bán hay thanh lý, nguyên giá và giá trị hao mòn lũy kế được xóa sổ và bất kỳ các khoản lãi lỗ nào phát sinh do thanh lý tài sản đều được hạch toán vào báo cáo kết quả hoạt động kinh doanh.

Khấu hao tài sản cố định hữu hình được trích theo phương pháp khấu hao đường thẳng trong suốt thời gian hữu dụng ước tính của các tài sản như sau:

Nhóm tài sản	Thời gian khấu hao (Năm)
Nhà cửa, vật kiến trúc	06 – 25
Máy móc thiết bị	07 – 12
Phương tiện vận tải	06 – 10
Thiết bị, dụng cụ quản lý	03 – 08



7. Tài sản cố định vô hình và khấu hao

Nhãn hiệu hàng hoá

Nhãn hiệu hàng được ghi nhận ban đầu theo giá mua và được khấu hao theo phương pháp đường thẳng dựa trên thời gian hữu dụng ước tính là 20 năm.

Phần mềm kế toán

Phần mềm được ghi nhận ban đầu theo giá mua và được khấu hao theo phương pháp đường thẳng dựa trên thời gian hữu dụng ước tính

8. Chi phí lãi vay

Chi phí lãi vay được ghi nhận là chi phí trong kỳ khi phát sinh, trừ trường hợp chúng được vốn hóa theo quy định.

Lãi tiền vay của các khoản vay liên quan trực tiếp đến việc mua sắm, xây dựng tài sản cố định trong giai đoạn trước khi hoàn thành đưa vào sử dụng sẽ được cộng vào nguyên giá tài sản.

Lãi tiền vay của các khoản vay khác được ghi nhận là chi phí hoạt động tài chính ngay khi phát sinh.

9. Chi phí trả trước

Các loại chi phí sau đây được hạch toán vào chi phí trả trước để phân bổ dần vào kết quả hoạt động kinh doanh.

- Tiền thuê đất trả trước được phân bổ đến tháng 9/2049;
- Chi phí trả trước khác được phân bổ với thời gian từ 02 - 03 năm.

10. Nguyên tắc ghi nhận các khoản đầu tư tài chính

Tất cả các khoản đầu tư vào chứng khoán đều được ghi nhận theo giá vốn, tức giá mua hợp lý của khoản đầu tư, kể cả các chi phí liên quan đến khoản đầu tư đó. Khi thanh lý một khoản đầu tư, phần chênh lệch giữa giá trị thanh lý và giá trị ghi sổ được hạch toán vào thu nhập hoặc chi phí trong kỳ. Các khoản đầu tư vào chứng khoán niêm yết sau đó được đánh giá lại theo giá trị hợp lý. Giá trị hợp lý của các chứng khoán niêm yết dựa vào giá niêm yết trên thị trường chứng khoán. Các chứng khoán chưa được niêm yết do chưa xác định được một cách chắc chắn giá trị hợp lý của chúng nên được ghi nhận theo giá mua ban đầu.

Đầu tư vào các công ty liên kết

Các khoản đầu tư vào các công ty liên kết mà trong đó Công ty có ảnh hưởng đáng kể được trình bày theo phương pháp giá gốc.

Các khoản phân phối lợi nhuận từ số lợi nhuận thuần lũy kế của các công ty liên kết sau ngày đầu tư được phân bổ vào kết quả hoạt động kinh doanh trong kỳ của Công ty. Các khoản phân phối khác được xem như phần thu hồi các khoản đầu tư và được trừ vào giá trị đầu tư.

Chứng khoán kinh doanh

Chứng khoán kinh doanh là các chứng khoán được nắm giữ với mục đích kinh doanh mua, bán trong ngắn hạn.

Đầu tư chứng khoán

Bao gồm chứng khoán nợ giữ đến ngày đáo hạn và chứng khoán đầu tư sẵn sàng để bán. Chứng khoán nợ giữ đến ngày đáo hạn là các chứng khoán có kỳ hạn cố định và các khoản thanh toán cố định hoặc có khả năng xác định được và Ban Tổng Giám đốc có ý định và có khả năng giữ đến ngày đáo hạn. Chứng khoán sẵn sàng để bán là chứng khoán được giữ trong thời gian không ấn định trước, có thể được bán để đáp ứng nhu cầu thanh khoản.

Dự phòng giảm giá chứng khoán

Dự phòng giảm giá chứng khoán được lập cho từng loại chứng khoán được niêm yết trên thị trường chứng khoán khi giá thị trường thấp hơn giá trị sổ sách. Các chứng khoán không niêm yết và không có cơ sở để xác định một cách đáng tin cậy giá trị hợp lý được ghi nhận theo giá mua ban đầu.

11. Các khoản phải trả và trích trước

Các khoản phải trả và trích trước được ghi nhận cho số tiền phải trả trong tương lai liên quan đến hàng hóa và dịch vụ đã nhận được, tương xứng với doanh thu đã ghi nhận, không phụ thuộc vào việc Công ty đã nhận được hóa đơn của nhà cung cấp hay chưa.

12. Tiền lương và các khoản trích theo lương

Tiền lương được tính và trích lập trong chi phí trong kỳ theo hợp đồng lao động. Công ty trích bảo hiểm xã hội, bảo hiểm y tế và bảo hiểm thất nghiệp dựa trên lương hợp đồng như sau: Bảo hiểm xã hội được trích vào chi phí là 16% và 6 % từ lương công nhân viên; Bảo hiểm y tế được trích vào chi phí là 3% và 1,5% từ lương công nhân viên và Bảo hiểm thất nghiệp được trích vào chi phí là 1% và 1% từ lương công nhân viên.

13. Nguyên tắc ghi nhận vốn

Vốn đầu tư của chủ sở hữu được ghi nhận theo số vốn thực góp ban đầu của chủ sở hữu.

Thặng dư vốn cổ phần được ghi nhận dựa trên chênh lệch giữa giá bán và mệnh giá cổ phiếu phát hành ra thị trường.

Các quỹ được trích lập từ lợi nhuận sau thuế theo Quyết định của Hội đồng Quản trị và được Đại hội cổ đông thông qua.

14. Ghi nhận doanh thu và chi phí

Doanh thu được ghi nhận khi Công ty có khả năng nhận được các lợi ích kinh tế có thể xác định được một cách chắc chắn

Doanh thu bán hàng

Doanh thu bán hàng được ghi nhận khi các rủi ro trọng yếu và quyền sở hữu hàng hóa được chuyển sang bên mua.

Chi phí

Chi phí được ghi nhận khi thực tế phát sinh và tương xứng với doanh thu.

15. Các bên liên quan

Một bên được xem là có liên quan đến Công ty nếu có khả năng kiểm soát Công ty hay có ảnh hưởng đáng kể tới các hoạt động cũng như tài chính của Công ty. Các giao dịch chủ yếu giữa Công ty và các bên liên quan, nếu có, sẽ được trình bày trong các báo cáo tài chính.

16. Thuế

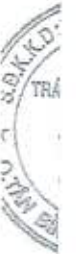
Thuế thu nhập doanh nghiệp thể hiện tổng giá trị của số thuế phải trả hiện tại và số thuế hoãn lại.

Số thuế hiện tại phải trả được tính dựa trên thu nhập chịu thuế trong kỳ. Thu nhập chịu thuế khác với lợi nhuận thuần được trình bày trên báo cáo kết quả hoạt động kinh doanh.

Việc xác định thuế thu nhập chịu thuế của Công ty căn cứ vào các quy định hiện hành về thuế. Tuy nhiên, những quy định này thay đổi theo từng thời kỳ và việc xác định sau cùng về thuế thu nhập doanh nghiệp tùy thuộc vào kết quả kiểm tra của cơ quan thuế có thẩm quyền.

Thực hiện dự án đầu tư nhà máy chế biến thủy sản và thực phẩm đông lạnh, Công ty tự xác định được hưởng thuế suất thuế thu nhập doanh nghiệp là 15%; được miễn thuế thu nhập doanh nghiệp 3 năm kể từ khi có thu nhập chịu thuế, và giảm 50% số thuế phải nộp cho 7 năm tiếp theo. Công ty là tổ chức có chứng khoán niêm yết lần đầu tại trung tâm giao dịch chứng khoán, nên được giảm 50% số thuế thu nhập doanh nghiệp phải nộp trong 2 năm kể từ khi thực hiện việc niêm yết. Thời gian hưởng ưu đãi do có chứng khoán được niêm yết được tính kể từ khi kết thúc thời hạn miễn thuế thu nhập doanh nghiệp theo quy định của Luật Thuế Thu nhập doanh nghiệp. Năm tài chính 2011 là năm thứ 7 Công ty có thu nhập chịu thuế.

Ngoài thuế thu nhập doanh nghiệp, Công ty có nghĩa vụ nộp các khoản thuế khác theo các quy định về thuế hiện hành.



CÔNG TY CỔ PHẦN ĐẦU TƯ THƯƠNG MẠI THỦY SẢN
THUYẾT MINH BÁO CÁO TÀI CHÍNH

Năm tài chính kết thúc vào ngày 31 tháng 12 năm 2011

Đơn vị tính: VND

V. Thông tin bổ sung cho các khoản mục trình bày trong Bảng cân đối kế toán

	31/12/2011	31/12/2010
1. Tiền và các khoản tương đương tiền		
Tiền mặt	231.490.752	526.589.541
Tiền gửi ngân hàng	340.429.453	969.554.815
Cộng	571.920.205	1.496.144.356
2. Các khoản đầu tư tài chính ngắn hạn		
Đầu tư chứng khoán	531.000.000	531.000.000
Dự phòng giảm giá đầu tư chứng khoán	(361.016.000)	(259.640.000)
Cộng giá trị thuần các khoản đầu tư	169.984.000	271.360.000

Khoản đầu tư mua cổ phiếu của Công ty Cổ phần Khoan Dầu khí (PVD). Cổ phiếu này đã niêm yết tại Sở giao dịch chứng khoán Thành phố Hồ Chí Minh.

Mã chứng khoán	Số lượng cổ phiếu	Giá trị sổ sách ngày 31/12/2011	Giá trị thị trường ngày 31/12/2011	Dự phòng giảm giá chứng khoán
PVD	5.120	531.000.000	169.984.000	(361.016.000)

		31/12/2011	31/12/2010
3. Các khoản phải thu ngắn hạn			
Phải thu khách hàng	(3.1)	97.602.007.196	103.402.602.547
Trả trước cho người bán	(3.2)	11.915.460.943	7.572.856.413
Phải thu khác	(3.3)	4.112.592.025	13.522.717.835
Cộng		113.630.060.164	124.498.176.795
Dự phòng phải thu khó đòi		-	-
Giá trị thuần các khoản phải thu ngắn hạn		113.630.060.164	124.498.176.795

(3.1) Bao gồm:

Phải thu khách hàng bằng ngoại tệ	(USD)	3.885.571,75 #	80.928.688.409
Phải thu khách hàng bằng VND			16.673.318.787
Cộng			97.602.007.196

(3.2) Bao gồm:

Trả trước cho người bán bằng ngoại tệ	(USD)	11.760,00 #	244.937.280
Trả trước cho người bán bằng VND			11.670.523.663
Cộng			11.915.460.943

(3.3) Bao gồm:

Công ty Cổ phần ĐT TM Thủy sản Á Châu		2.316.179.160	2.315.261.359
Ông Đặng Văn Đoàn		1.112.400.000	1.112.400.000
Thuế GTGT đang chờ hoàn		330.247.055	9.212.964.781
Phải thu khác		353.765.810	882.091.695
Cộng		4.112.592.025	13.522.717.835

CÔNG TY CỔ PHẦN ĐẦU TƯ THƯƠNG MẠI THÙY SÂN
THUYẾT MINH BÁO CÁO TÀI CHÍNH

Năm tài chính kết thúc vào ngày 31 tháng 12 năm 2011

Đơn vị tính: VND

4. Hàng tồn kho	31/12/2011	31/12/2010
Nguyên vật liệu	100.729.293.271	69.107.038.337
Công cụ dụng cụ	2.258.402.138	2.307.324.212
Thành phẩm tồn kho	11.726.673.814	12.461.014.313
Hàng gửi bán, gia công	6.204.971.409	7.716.989.087
Cộng	120.919.340.632	91.592.365.949
Dự phòng giảm giá hàng tồn kho	(840.208.972)	(6.864.007.434)
Cộng giá trị thuần hàng tồn kho	120.079.131.660	84.728.358.515

Hàng tồn kho trong kho lạnh đã được mua bảo hiểm thông qua hợp đồng bảo hiểm với Công ty bảo hiểm Bảo Việt Sài Gòn số HCM.D26.IAR.11.HD266. Thời hạn bảo hiểm là 1 năm (từ ngày 13/11/2011 đến ngày 13/11/2012); tổng giá trị hàng hoá được bảo hiểm là 57 tỷ đồng.

5. Thuế và các khoản phải thu Nhà nước	31/12/2011	31/12/2010
Thuế nhập khẩu tạm nộp	612.172.397	414.032.286
Thuế thu nhập cá nhân	83.233.294	-
Cộng	695.405.691	414.032.286

6. Tài sản ngắn hạn khác	31/12/2011	31/12/2010
Tạm ứng	567.906.556	252.082.023
Ký quỹ, ký cược ngắn hạn	-	1.141.365
Cộng	567.906.556	253.223.388

7. Tài sản cố định hữu hình	Nhà xưởng vật kiến trúc	Máy móc thiết bị	Phương tiện vận tải	Dụng cụ quản lý	Cộng
Nguyên giá					
Tại ngày 01/01/2011	43.784.820.907	67.442.485.533	6.949.021.810	1.761.941.795	119.938.270.045
Tăng	-	419.240.000	282.738.852	229.973.593	931.952.445
Phân loại lại	-	(62.827.637)	29.250.000	33.577.637	-
Tại ngày 31/12/2011	43.784.820.907	67.798.897.896	7.261.010.662	2.025.493.025	120.870.222.490
Khấu hao lũy kế					
Tại ngày 01/01/2011	15.066.362.563	35.170.424.422	2.565.963.708	1.301.915.656	54.104.666.349
Tăng	1.839.191.509	7.815.273.008	793.159.349	242.899.535	10.690.523.401
Phân loại lại	(866.269)	(1.795)	(705)	868.769	-
Tại ngày 31/12/2011	16.904.687.803	42.985.695.635	3.359.122.352	1.545.683.960	64.795.189.750
Giá trị còn lại					
Tại ngày 01/01/2011	28.718.458.344	32.272.061.111	4.383.058.102	460.026.139	65.833.603.696
Tại ngày 31/12/2011	26.880.133.104	24.813.202.261	3.901.888.310	479.809.065	56.075.032.740

Nhà xưởng và máy móc thiết bị đảm bảo thế chấp cho khoản vay đã được mua bảo hiểm thông qua hợp đồng bảo hiểm với Công ty bảo hiểm Bảo Việt Sài Gòn số HCM.D26.IAR.11.HD266. Thời hạn bảo hiểm là 1 năm (từ ngày 13/11/2011 đến ngày 13/11/2012); tổng giá trị nhà xưởng và máy móc thiết bị được bảo hiểm 23,65 tỷ đồng.

CÔNG TY CỔ PHẦN ĐẦU TƯ THƯƠNG MẠI THỦY SẢN
THUYẾT MINH BÁO CÁO TÀI CHÍNH

Năm tài chính kết thúc vào ngày 31 tháng 12 năm 2011

Đơn vị tính: VND

8. Tài sản cố định vô hình

	Nhãn hiệu hàng hoá	Phần mềm kế toán	Cộng
Nguyên giá			
Tại ngày 01/01/2011	5.712.920.000	75.087.600	5.788.007.600
Tăng	-	-	-
Tại ngày 31/12/2011	5.712.920.000	75.087.600	5.788.007.600
Khấu hao lũy kế			
Tại ngày 01/01/2011	2.283.994.102	27.601.789	2.311.595.891
Tăng	285.645.996	25.029.204	310.675.200
Tại ngày 31/12/2011	2.569.640.098	52.630.993	2.622.271.091
Giá trị còn lại			
Tại ngày 01/01/2011	3.428.925.898	47.485.811	3.476.411.709
Tại ngày 31/12/2011	3.143.279.902	22.456.607	3.165.736.509

9. Chi phí xây dựng cơ bản dở dang

	31/12/2011	31/12/2010
Chi phí đào ao nuôi tôm	714.285.710	-
Chi phí mua sắm TSCĐ	138.000.000	-
Cộng	852.285.710	-

10. Các khoản đầu tư tài chính dài hạn

	31/12/2011	31/12/2010
Đầu tư vào Công ty liên kết	(10.1) 65.026.276.051	65.026.276.051
Đầu tư dài hạn khác	(10.2) 13.534.906.773	13.534.906.773
Dự phòng giảm giá	-	-
Cộng	78.561.182.824	78.561.182.824

10. 1. Đầu tư vào Công ty liên kết

Tên Công ty liên kết	Tỷ lệ sở hữu (%)	Giá trị đầu tư	
		31/12/2011	31/12/2010
Công ty TNHH TM SX SaGa	(a) 21,07%	39.600.000.000	39.600.000.000
Công ty Incomfish US	(b) 49,00%	14.992.000.000	14.992.000.000
Công ty Incomfish EU	(c) 49,00%	10.434.276.051	10.434.276.051
Cộng		65.026.276.051	65.026.276.051

(a) Đầu tư vào Công ty TNHH Sản xuất Kinh doanh Dịch vụ Sa Ga với mục đích xây dựng cao ốc văn phòng cho thuê tại địa chỉ số 32 Mạc Đĩnh Chi, P. Đa Kao, Q.1, Tp. HCM, theo Giấy chứng nhận đăng ký kinh doanh số 410202611 ngày 22/12/2008, tỷ lệ vốn góp: 21,07% tương đương 43.560.000.000 đồng. Số vốn thực góp đến ngày 31/12/2011 là 39.600.000.000 đồng tương đương 19% vốn điều lệ (Tổng vốn điều lệ: 206.759.195.000 đồng).

(b) Khoản đầu tư ra nước ngoài thành lập Công ty Cổ phần Đầu tư Thương mại Thủy sản Hoa Kỳ (Incomfish US) tại Hoa Kỳ. Tổng vốn đầu tư đăng ký là 900.000USD, số vốn thực góp đến ngày 31/12/2011 là 900.000.00 USD tương đương 14.992.000.000 đồng.

(c) Khoản đầu tư ra nước ngoài thành lập Công ty Cổ phần Đầu tư Thương mại Thủy sản Châu Âu (Incomfish EU) tại Vương Quốc Bỉ. Tổng vốn đầu tư đăng ký là 900.000USD, số vốn thực góp đến ngày 31/12/2011 là 454.368.95 EUR tương đương 10.434.276.051 đồng.

CÔNG TY CỔ PHẦN ĐẦU TƯ THƯƠNG MẠI THỦY SẢN
THUYẾT MINH BÁO CÁO TÀI CHÍNH

Năm tài chính kết thúc vào ngày 31 tháng 12 năm 2011

Đơn vị tính: VND

10. 2. Đầu tư dài hạn khác

Tên Công ty liên kết	Tỷ lệ sở hữu (%)	Giá trị đầu tư	
		31/12/2011	31/12/2010
Công ty TNHH TM Ve Ga	(a) 5,38%	4.634.906.773	4.634.906.773
Công ty Cổ phần TM Thủy sản Á Châu	(b)	8.900.000.000	8.900.000.000
Cộng		13.534.906.773	13.534.906.773

(a) Khoản đầu tư góp vốn thành lập Công ty TNHH Thương mại Ve Ga theo Giấy chứng nhận đăng ký kinh doanh số 4102061859 ngày 23/5/2008 và đăng ký thay đổi đến lần thứ 3 ngày 11/10/2010. Tổng vốn đầu tư đăng ký là 4.634.907.773 đồng tương đương 5,38% vốn điều lệ.

(b) Khoản đầu tư góp vốn vào Công ty Cổ phần Thương mại Thủy sản Á Châu với mục đích xây dựng nhà máy chế biến thủy sản đông lạnh tại tỉnh Đồng Tháp theo Nghị quyết Đại hội đồng cổ đông bất thường ngày 10/8/2007. Tổng số vốn góp đăng ký là 66,24 tỷ đồng. Tính đến ngày 31/12/2011, Công ty đã góp được 8,9 tỷ đồng đạt 13,4% vốn đăng ký.

11. Chi phí trả trước dài hạn

	Năm 2011	Năm 2010
Số dư đầu năm	13.762.123.434	11.080.306.563
Cộng: phát sinh tăng trong năm	1.866.156.985	3.201.214.414
Trừ: kết chuyển chi phí trong năm	(1.306.549.985)	(519.397.543)
Trừ: các khoản giảm trừ khác	(714.285.710)	-
Số dư cuối năm	13.607.444.724	13.762.123.434
Chi phí trả trước dài hạn bao gồm:		
Công cụ dụng cụ chờ phân bổ	286.743.140	361.391.056
Tiền thuê đất (11.1)	10.033.708.385	10.291.537.733
Chi phí trả trước dài hạn khác	3.286.993.199	3.109.194.645
Cộng	13.607.444.724	13.762.123.434

(11.1) Trả trước tiền thuê đất theo hợp đồng thuê lại đất số 424/HĐ-TLĐ-2000 ngày 27/9/2000 và Phụ lục số 1 ngày 25/5/2006 về việc thuê lại đất tại Lô số A74/I, A75/I, A76/I, A77/I - Đường số 7 - KCN Vĩnh Lộc - Quận Bình Tân - TP.HCM: Diện tích thuê: 20.802 m². Thời hạn thuê đến tháng 9/2049.

12. Vay và nợ ngắn hạn

	31/12/2011	31/12/2010
Vay ngắn hạn (VND)	54.414.238.084	45.723.863.626
Vay ngắn hạn (USD)	133.334.910.439	108.062.622.580
Vay và nợ dài hạn đến hạn trả	3.024.729.782	2.749.386.448
Cộng	190.773.878.305	156.535.872.654

CÔNG TY CỔ PHẦN ĐẦU TƯ THƯƠNG MẠI THÙY SÂN
THUYẾT MINH BÁO CÁO TÀI CHÍNH

Năm tài chính kết thúc vào ngày 31 tháng 12 năm 2011

Đơn vị tính: VND

12. Vay và nợ ngắn hạn (tiếp theo)

Chi tiết các khoản vay và nợ ngắn hạn

Ngân hàng HSBC	(12.1)	87.353.629.050	77.563.103.737
- Tiền Việt Nam (VND)		2.771.577.808	10.463.000.000
- Tiền ngoại tệ (USD)		84.582.051.242	67.100.103.737
Ngân hàng Vietcombank	(12.2)	89.586.162.214	62.227.464.908
- Tiền Việt Nam (VND)		40.833.303.017	21.264.946.065
- Tiền ngoại tệ (USD)		48.752.859.197	40.962.518.843
Ngân hàng Phát triển VN	(12.3)	6.809.357.259	13.995.917.561
- Tiền Việt Nam (VND)		6.809.357.259	13.995.917.561
Vay cá nhân Bà Nguyễn Thị Kim Xuân	(12.4)	4.000.000.000	-
Nợ dài hạn đến hạn trả	(12.5)	3.024.729.782	2.749.386.448
Cộng		190.773.878.305	156.535.872.654

(12.1) Vay ngắn hạn từ Ngân hàng HSBC theo thư đề nghị cung cấp tiện ích chung số VNM CDT 050234 ngày 04/10/2011 với tổng hạn mức là 4,000,000.00 USD; thời hạn trong vòng 150 ngày tính từ ngày giải ngân; lãi suất vay VND là lãi suất cho vay cơ bản VND của thời hạn tương ứng cộng 1,5%/năm, lãi suất vay USD là lãi suất cho vay cơ bản USD của thời hạn tương ứng cộng 1,5%/năm. Tài sản đảm bảo cho khoản vay này là hàng hoá tồn kho của Công ty với trị giá 4,000,000.00 USD và thư xác nhận chuyển nhượng quyền thụ hưởng theo hợp đồng bảo hiểm nhà kho và hàng hoá trong kho từ Công ty Bảo hiểm trị giá 80,65 tỷ đồng cùng với các khoản phải thu của quý Công ty với trị giá 4,000,000.00 USD.

(12.2) Vay ngắn hạn từ Ngân hàng TMCP Ngoại Thương Việt Nam - Chi nhánh Tp. HCM theo hợp đồng tín dụng số 0051/KH/11NH ngày 15/3/2011 với tổng hạn mức là 100 tỷ đồng; thời hạn duy trì hạn mức là 60 tháng; lãi suất vay theo từng thời điểm và cụ thể theo các giấy nhận nợ. Tài sản đảm bảo thế chấp cho khoản vay này là máy móc thiết bị của Công ty với giá trị theo định giá là 14.585.000.000 đồng chi tiết theo hợp đồng thế chấp tài sản số 0095/NHNT ngày 17/3/2011.

(12.3) Vay ngắn hạn từ Ngân hàng Phát triển Việt Nam - Sở Giao dịch II theo hợp đồng tín dụng số 125/2010/HĐXKHM-NHPT.PC ngày 22/11/2010 và Hợp đồng tín dụng sửa đổi, bổ sung số 78/2011/HĐXKHM-NHPT-PC ngày 16/12/2011. Hạn mức tín dụng 20 tỷ đồng trong thời hạn 01 năm, lãi suất vay 15%/năm. Tài sản đảm bảo cho khoản vay này bao gồm:

- Tài sản hình thành từ vốn vay theo hợp đồng thế chấp tài sản số 30/2010/HĐTCHH-NHPT ngày 22/11/2010;
- Quyền sử dụng đất của bên thứ 3 (Bà Nguyễn Thị Kim Xuân) tại xã Phú Hoà Đồng, huyện Củ Chi, Tp. HCM theo hợp đồng thế chấp quyền sử dụng đất số 25/2009/HĐTCQSDĐ-NHPT ngày 13/10/2009;
- 02 máy hút chân không B35-70, 02 máy đóng gói hút chân không hai ngăn J-V013A, 01 xe nâng hiệu Linde R14 theo hợp đồng thế chấp tài sản số 20/2010/HĐTCTS-NHPT ngày 21/11/2010.

(12.4) Vay ngắn hạn từ Bà Nguyễn Thị Kim Xuân theo hợp đồng vay ngắn hạn bổ sung số 009/HĐVNH/2011/ICF ngày 15/10/2011 với lãi suất vay 130% nhân với lãi suất cơ bản của Ngân hàng nhà nước Việt Nam tại từng thời điểm. Khoản vay này không có tài sản đảm bảo.

(12.5) Chi tiết nợ vay dài hạn đến hạn trả	31/12/2011	31/12/2010
Ngân hàng HSBC (USD)	3.024.729.782	2.749.386.448

THUYẾT MINH BÁO CÁO TÀI CHÍNH

Năm tài chính kết thúc vào ngày 31 tháng 12 năm 2011

Đơn vị tính: VND

	31/12/2011	31/12/2010
13. Phải trả người bán và người mua trả tiền trước		
Phải trả người bán	(13.1) 9.437.199.388	10.419.059.502
Người mua trả tiền trước	162.358.800	560.000
Cộng	9.599.558.188	10.419.619.502
(13.1) Bao gồm:		
Phải trả khách hàng bằng ngoại tệ	(USD) 47.135,15 #	981.730.904
Phải trả khách hàng bằng VND		8.455.468.484
Cộng		9.437.199.388
14. Thuế và các khoản phải nộp		
Thuế giá trị gia tăng	-	669.274.871
Thuế thu nhập doanh nghiệp	951.079.241	926.479.699
Thuế thu nhập cá nhân	-	311.954.003
Các loại thuế khác	-	15.526.042
Cộng	951.079.241	1.923.234.615
15. Phải trả công nhân viên		
Tiền lương tháng 12, tháng 13 còn phải trả	1.584.532.160	4.102.500.397
16. Các khoản phải trả, phải nộp khác		
Bảo hiểm xã hội, BHYT, BHTN phải nộp	252.326.880	219.864.204
Kinh phí công đoàn	1.148.241.349	1.226.315.979
Các khoản phải trả khác	(16.1) 13.370.015.812	11.643.421.473
Cộng	14.770.584.041	13.089.601.656
(16.1) Chi tiết các khoản phải trả khác		
Phải trả tiền mượn góp vốn của cá nhân	11.483.000.000	11.483.000.000
Tiền thâm niên giữ lại	1.626.273.306	-
Các khoản phải trả khác	210.742.506	160.421.473
Nhận ký cược, ký quỹ ngắn hạn	50.000.000	-
Cộng	13.370.015.812	11.643.421.473
17. Vay và nợ dài hạn		
Ngân hàng HSBC	4.537.094.213	6.289.127.857
- Trừ nợ dài hạn đến hạn trả	(3.024.729.782)	(2.749.386.448)
Cộng	1.512.364.431	3.539.741.409

Vay dài hạn 217.836,29 USD tương đương 4.537.094.213 đồng từ Ngân hàng Hồng Kông và Thượng Hải - Chi nhánh Tp. HCM (HSBC) theo Hợp đồng tín dụng số VNM CDT 080174M ngày 25/4/2008 và Biên bản bổ sung, sửa đổi ngày 16/9/2008, theo đó: Tổng hạn mức là 1,000,000.00 USD; thời hạn 60 tháng; lãi suất Sibor 03 tháng cộng 3%/năm. Tài sản đảm bảo, thế chấp cho khoản vay này theo hợp đồng thế chấp tài sản số VNM CDT 080174M/M ngày 25/4/2008 với tổng giá trị là 1,500,000.00 USD.

CÔNG TY CỔ PHẦN ĐẦU TƯ THƯƠNG MẠI THÙY SÀN
THUYẾT MINH BÁO CÁO TÀI CHÍNH

Năm tài chính kết thúc vào ngày 31 tháng 12 năm 2011

Đơn vị tính: VND

18. Vốn chủ sở hữu

Tình hình tăng giảm nguồn vốn chủ sở hữu

	Tại ngày 01/01/2011	Tăng trong năm	Giảm trong năm	Tại ngày 31/12/2011
Vốn đầu tư của chủ sở hữu	128.070.000.000	-	-	128.070.000.000
Thặng dư vốn cổ phần	24.156.097.000	-	-	24.156.097.000
Chênh lệch tỷ giá	333.178.157	13.109.038.748	(16.066.640.189)	(2.624.423.284)
Quỹ đầu tư phát triển	9.435.397.168	1.674.894.898	(1.774.500.000)	9.335.792.066
Quỹ dự phòng tài chính	5.448.281.300	1.116.596.599	(1.183.000.000)	5.381.877.899
Lợi nhuận chưa phân phối	11.895.591.067	15.741.655.347	(21.115.486.394)	6.521.760.020
Cộng	179.338.544.692	31.642.185.592	(40.139.626.583)	170.841.103.701

Phân phối lợi nhuận

	Năm 2011	Năm 2010
Số dư đầu năm	11.895.591.067	18.281.988.697
Lãi phát sinh	10.988.146.414	20.826.667.006
Cộng phần hoàn nhập các quỹ	(*) 4.753.508.934	3.200.000.000
Cộng lũy kế	27.637.246.415	42.308.655.703
Trích lập quỹ đầu tư phát triển	1.674.894.898	3.124.500.000
Trích lập quỹ dự phòng tài chính	1.116.596.599	2.083.000.000
Trích lập quỹ khen thưởng phúc lợi	1.674.894.897	3.400.183.272
Chi cổ tức cho cổ đông	16.649.100.000	19.210.500.000
Cộng phân phối	21.115.486.394	27.818.183.272

(*) Các quỹ điều chỉnh giảm trong kỳ theo quyết định của Hội đồng Quản trị và được Đại hội cổ đông thông qua. Chi tiết như sau:

	Năm 2011	Năm 2010
Quỹ đầu tư phát triển	1.774.500.000	400.000.000
Quỹ dự phòng tài chính	1.183.000.000	1.900.000.000
Quỹ khen thưởng phúc lợi	1.796.008.934	900.000.000
Cộng	4.753.508.934	3.200.000.000

Cổ phiếu

	Năm 2011	Năm 2010
Số lượng cổ phiếu được phép phát hành	86.800.000	86.800.000
Số lượng cổ phiếu đã được phát hành và góp vốn	12.807.000	12.807.000
<i>Cổ phiếu thường</i>	12.807.000	12.807.000
<i>Cổ phiếu ưu đãi</i>	-	-
Số lượng cổ phiếu được mua lại	-	-
<i>Cổ phiếu thường</i>	-	-
<i>Cổ phiếu ưu đãi</i>	-	-
Số lượng cổ phiếu đang lưu hành	12.807.000	12.807.000
<i>Cổ phiếu thường</i>	12.807.000	12.807.000
<i>Cổ phiếu ưu đãi</i>	-	-

CÔNG TY CỔ PHẦN ĐẦU TƯ THƯƠNG MẠI THÙY SÂN
THUYẾT MINH BÁO CÁO TÀI CHÍNH

Năm tài chính kết thúc vào ngày 31 tháng 12 năm 2011

Đơn vị tính: VND

VI. Thông tin bổ sung Báo cáo kết quả hoạt động kinh doanh

		Năm 2011	Năm 2010
1. Doanh thu thuần về bán hàng và cung cấp dịch vụ			
Doanh thu bán hàng		340.503.904.318	305.336.989.739
Doanh thu cung cấp dịch vụ		505.605.898	2.402.609.682
Cộng		<u>341.009.510.216</u>	<u>307.739.599.421</u>
Các khoản giảm trừ			
Hàng bán bị trả lại		-	(1.844.227.000)
Cộng doanh thu thuần	(1.1)	<u>341.009.510.216</u>	<u>305.895.372.421</u>
(1.1) Chi tiết doanh thu	USD	VND	Quy ra VND
Doanh thu xuất khẩu	14.602.764,86	-	300.313.594.355
Doanh thu bán hàng nội địa	-	40.190.309.963	40.190.309.963
Doanh thu cung cấp dịch vụ	-	505.605.898	505.605.898
Cộng	<u>14.602.764,86</u>	<u>40.695.915.861</u>	<u>341.009.510.216</u>
2. Giá vốn hàng bán			
Giá vốn thành phẩm xuất bán		294.230.323.191	252.806.218.453
Dự phòng giảm giá hàng tồn kho (hoàn nhập)		(6.023.798.462)	(1.232.439.380)
Cộng		<u>288.206.524.729</u>	<u>251.573.779.073</u>
3. Doanh thu hoạt động tài chính			
Lãi tiền gửi thanh toán		274.033.911	336.942.803
Lãi hoạt động đầu tư		67.640.000	241.215
Lãi chênh lệch tỷ giá		11.382.625.819	9.564.129.392
Cộng		<u>11.724.299.730</u>	<u>9.901.313.410</u>
4. Chi phí hoạt động tài chính			
Chi phí lãi vay		12.496.033.149	10.179.969.492
Lỗ chênh lệch tỷ giá		11.243.087.467	5.550.209.935
Chi phí/(Hoàn nhập) dự phòng giảm giá đầu tư chứng khoán		101.376.000	(12.160.000)
Cộng		<u>23.840.496.616</u>	<u>15.718.019.427</u>
5. Chi phí bán hàng			
Chi phí lương nhân viên bán hàng		1.934.228.656	1.106.682.290
Chi phí xuất hàng		6.967.520.934	7.984.405.917
Chi phí tham gia hội trợ		456.283.066	923.199.529
Chi phí hoa hồng môi giới		3.287.273.239	2.327.019.583
Chi phí bằng tiền khác		1.268.799.925	1.075.025.825
Cộng		<u>13.914.105.820</u>	<u>13.416.333.144</u>

CÔNG TY CỔ PHẦN ĐẦU TƯ THƯƠNG MẠI THỦY SẢN
THUYẾT MINH BÁO CÁO TÀI CHÍNH

Năm tài chính kết thúc vào ngày 31 tháng 12 năm 2011

Đơn vị tính: VND

	Năm 2011	Năm 2010
6. Chi phí quản lý doanh nghiệp		
Chi phí lương nhân viên quản lý	9.970.226.164	8.132.155.618
Chi phí công cụ dụng cụ	216.430.645	270.304.283
Chi phí khấu hao tài sản cố định	704.813.310	693.949.175
Chi phí dịch vụ mua ngoài	3.684.181.618	2.852.852.876
Chi phí bằng tiền khác	2.023.981.058	2.297.301.156
Cộng	16.599.632.795	14.246.563.108
7. Thu nhập khác		
Thu xử lý công nợ tồn đọng	1.992.476.542	1.678.037.189
Các khoản thu khác	1.360.000	3.671.908
Cộng	1.993.836.542	1.681.709.097
8. Chi phí khác		
Chi xử lý công nợ tồn đọng	-	278.522.795
Các khoản truy thu và nộp phạt	30.040.644	50.520.292
Các khoản chi khác	93.142.903	300.412.656
Cộng	123.183.547	629.455.743
9. Chi phí thuế TNDN hiện hành		
Tổng lợi nhuận kế toán trước thuế	12.043.702.981	21.894.244.433
Các khoản chi phí không được khấu trừ	30.040.644	329.043.087
Các khoản thu nhập không chịu thuế	(10.240.000)	-
Tổng lợi nhuận chịu thuế	12.063.503.625	22.223.287.519,75
Tỷ lệ thuế suất	25%	15%
Thuế TNDN phát sinh	3.015.875.906	3.333.493.128
Thuế TNDN được giảm do hưởng ưu đãi	1.507.937.953	1.666.746.564
Thuế TNDN được giảm theo Nghị quyết 08/2011/QH13	452.381.386	-
Chi phí thuế TNDN hiện hành	1.055.556.567	1.666.746.564
10. Lãi cơ bản trên cổ phiếu		
Lợi nhuận kế toán sau thuế thu nhập doanh nghiệp	10.988.146.414	20.227.497.869
Các khoản điều chỉnh tăng/giảm lợi nhuận kế toán để xác định lợi nhuận hoặc lỗ phân bổ cho cổ đông sở hữu cổ phiếu phổ thông	-	-
- Các khoản điều chỉnh tăng	-	-
- Các khoản điều chỉnh giảm	-	-
Lợi nhuận phân bổ cho cổ đông sở hữu cổ phiếu phổ thông	10.988.146.414	20.227.497.869
Cổ phiếu phổ thông đang lưu hành bình quân trong kỳ	12.807.000	12.807.000
Lãi cơ bản trên cổ phiếu	858	1.579

CÔNG TY CỔ PHẦN ĐẦU TƯ THƯƠNG MẠI THỦY SẢN
THUYẾT MINH BÁO CÁO TÀI CHÍNH

Năm tài chính kết thúc vào ngày 31 tháng 12 năm 2011

Đơn vị tính: VND

11. Chi phí sản xuất và kinh doanh theo yếu tố	Năm 2011	Năm 2010
Chi phí nguyên vật liệu	431.502.627.271	368.307.436.760
Chi phí nhân công	32.064.269.823	27.027.857.292
Chi phí khấu hao TSCĐ	11.001.198.601	10.675.358.723
Chi phí dịch vụ mua ngoài	17.193.596.023	16.415.135.218
Chi phí bằng tiền khác	11.529.864.963	11.268.228.126
Cộng	503.291.556.681	433.694.016.119

VII. Các thông tin khác

1. Nghiệp vụ với các Bên liên quan

Trong năm, Công ty phát sinh các nghiệp vụ với các bên liên quan chủ yếu sau:

	Mối quan hệ		Năm 2011	Năm 2010
Bán hàng				
Incomfish Eu	Bên liên quan	USD	-	256.539,00
Incomfish US	Bên liên quan	USD	-	304.985,00
Công ty TNHH Sa Ga	Bên liên quan	VND	21.352.938.763	-
Mua hàng				
Công ty TNHH Sa Ga	Bên liên quan	VND	4.155.890.703	-
Công ty CP TM Thủy sản Á Châu	Bên liên quan	VND	1.459.997.646	-

Số dư đối với các bên liên quan tại ngày lập bảng cân đối kế toán như sau:

	Mối quan hệ		31/12/2011	31/12/2010
Phải thu				
Incomfish US	Bên liên quan	USD	123.448,00	123.448,00
Công ty TNHH Sa Ga	Bên liên quan	VND	10.306.833.387	-
Công ty CP TM Thủy sản Á Châu	Bên liên quan	VND	2.316.179.160	2.315.261.359
Nợ phải trả				
Công ty CP TM Thủy sản Á Châu	Bên liên quan	VND	1.377.471.076	263.919.750
Công ty TNHH Sa Ga	Bên liên quan	VND	-	4.338.840

2. Các sự kiện phát sinh sau ngày kết thúc năm tài chính

Không có sự kiện trọng yếu nào phát sinh sau ngày kết thúc năm tài chính cần phải điều chỉnh hoặc phải công bố trong báo cáo tài chính.



Lại Tuyết Thanh
 Kế toán trưởng
 Ngày 25 tháng 02 năm 2012



Trịnh Bá Hoàng
 Tổng Giám đốc

