

**CÔNG TY
CỔ PHẦN GIAO NHẬN
VẬN TẢI VÀ THƯƠNG MẠI**

BÁO CÁO TÀI CHÍNH ĐÃ ĐƯỢC KIỂM TOÁN
Cho năm tài chính kết thúc vào ngày 31 tháng 12 năm 2013

MỤC LỤC

	Trang
Báo cáo của Tổng Giám đốc	1 - 3
Báo cáo kiểm toán độc lập	4 - 5
Báo cáo tài chính đã được kiểm toán	
Bảng cân đối kế toán ngày 31 tháng 12 năm 2013	6 - 9
Báo cáo kết quả hoạt động kinh doanh cho năm tài chính kết thúc vào ngày 31 tháng 12 năm 2013	10
Báo cáo lưu chuyển tiền tệ cho năm tài chính kết thúc vào ngày 31 tháng 12 năm 2013	11 - 12
Thuyết minh báo cáo tài chính	13 - 29

CÔNG TY CỔ PHẦN GIAO NHẬN VẬN TẢI VÀ THƯƠNG MẠI

Địa chỉ: Số 145 -147 Nguyễn Tất Thành, Phường 13, Quận 4, Thành phố Hồ Chí Minh

BÁO CÁO CỦA BAN TỔNG GIÁM ĐỐC

Ban Tổng Giám đốc Công ty Cổ phần Giao Nhận Vận Tải Và Thương Mại (dưới đây gọi tắt là "Công ty") hân hạnh trình báo cáo này cùng với các báo cáo tài chính đính kèm đã được kiểm toán của Công ty cho năm tài chính kết thúc vào ngày 31 tháng 12 năm 2013.

1. CÁC THÔNG TIN CHUNG

Công ty Cổ phần Giao Nhận Vận Tải Và Thương Mại (dưới đây gọi tắt là "Công ty") trước đây là Xí Nghiệp Đại Lý Vận Tải Và Gom Hàng. Ngày 24 tháng 06 năm 1999, Xí Nghiệp được chuyển đổi thành công ty cổ phần có tên gọi là Công ty Cổ phần Giao Nhận Vận Tải Và Thương Mại theo Quyết định số 0776/1999/QĐ/BTM và Giấy Chứng nhận Đăng ký Kinh doanh lần đầu số 064162 ngày 31 tháng 07 năm 1999 do Sở Kế hoạch và Đầu tư Thành phố Hồ Chí Minh cấp và các Giấy chứng nhận thay đổi sau đó với lần thay đổi gần đây nhất là vào ngày 20 tháng 10 năm 2009.

Công ty chính thức được niêm yết giao dịch chứng khoán trên Trung tâm giao dịch chứng khoán Thành phố Hồ Chí Minh theo Quyết định số 90/QĐ-SGDHCM ngày 10 tháng 08 năm 2009 do Sở giao dịch chứng khoán Thành phố Hồ Chí Minh cấp.

Vốn điều lệ theo Giấy chứng nhận đăng ký kinh doanh là 90 tỷ đồng.

Trụ sở chính đăng ký hoạt động kinh doanh của Công ty được đặt tại số 145 -147 Nguyễn Tất Thành, Phường 13, Quận 4, Thành phố Hồ Chí Minh.

Các đơn vị trực thuộc tính đến 31 tháng 12 năm 2013 gồm:

- Chi nhánh tại Hà Nội được thành lập theo Giấy chứng nhận đăng ký hoạt động chi nhánh số 0113000049 ngày 29 tháng 12 năm 2000 và thay đổi gần đây nhất là vào ngày 15 tháng 06 năm 2009 do Sở Kế hoạch và Đầu tư Thành phố Hà Nội cấp.
- Chi nhánh tại Hải Phòng được thành lập theo Giấy chứng nhận đăng ký hoạt động chi nhánh số 0213005696 ngày 22 tháng 09 năm 2009 do Sở Kế hoạch và Đầu tư Thành phố Hải Phòng cấp.

2. THÀNH VIÊN HỘI ĐỒNG QUẢN TRỊ, BAN KIỂM SOÁT VÀ BAN TỔNG GIÁM ĐỐC

Danh sách các thành viên Hội đồng quản trị trong năm và vào ngày lập báo cáo này của Công ty bao gồm:

<i>Họ tên</i>	<i>Chức danh</i>
Ông Nguyễn Nam Tiến	Chủ tịch
Ông Vũ Thế Đức	Phó Chủ tịch
Bà Trần Xuân Hồng	Ủy viên
Ông Bùi Ngọc Loan	Ủy viên
Ông Trương Minh Long	Ủy viên

Danh sách các thành viên Ban Kiểm soát trong năm và vào ngày lập báo cáo này của Công ty bao gồm:

<i>Họ tên</i>	<i>Chức danh</i>
Bà Phan Phương Tuyền	Trưởng ban
Bà Lê Thị Ngọc Anh	Thành viên
Bà Vũ Thị Bình Nguyên	Thành viên

CÔNG TY CỔ PHẦN GIAO NHẬN VẬN TẢI VÀ THƯƠNG MẠI

Địa chỉ: Số 145 -147 Nguyễn Tất Thành, Phường 13, Quận 4, Thành phố Hồ Chí Minh

Danh sách các thành viên Ban Tổng Giám đốc trong năm và vào ngày lập báo cáo này của Công ty bao gồm:

<i>Họ tên</i>	<i>Chức danh</i>
Ông Nguyễn Nam Tiến	Tổng Giám đốc
Ông Lê Quốc Hùng	Phó Tổng Giám đốc
Ông Đinh Quang Ngọc	Phó Tổng Giám đốc

3. TRÁCH NHIỆM CỦA BAN TỔNG GIÁM ĐỐC

Ban Tổng Giám đốc Công ty có trách nhiệm lập báo cáo tài chính hằng năm phản ánh một cách trung thực và hợp lý tình hình tài chính cũng như kết quả kinh doanh và tình hình lưu chuyển tiền tệ của Công ty trong năm. Trong việc lập báo cáo tài chính này, Ban Tổng Giám đốc được yêu cầu phải:

- Lựa chọn các chính sách kế toán thích hợp và áp dụng các chính sách đó một cách nhất quán;
- Đưa ra các xét đoán và ước tính một cách hợp lý và thận trọng;
- Nêu rõ Chuẩn mực kế toán áp dụng cho Công ty có được tuân thủ hay không, có những áp dụng sai lệch trọng yếu cần được công bố và giải thích trong báo cáo tài chính hay không;
- Lập báo cáo tài chính trên cơ sở hoạt động liên tục trừ trường hợp không thể giả định rằng Công ty sẽ tiếp tục hoạt động liên tục; và
- Thiết kế và duy trì hệ thống kiểm soát nội bộ một cách hữu hiệu cho mục đích lập và trình bày báo cáo tài chính hợp lý nhằm hạn chế sai sót và gian lận.

Ban Tổng Giám đốc chịu trách nhiệm đảm bảo rằng các sổ sách kế toán được ghi chép phù hợp và lưu giữ đầy đủ để phản ánh một cách hợp lý tình hình tài chính của Công ty tại bất kỳ thời điểm nào và báo cáo tài chính được lập tuân thủ các Chuẩn mực kế toán và Chế độ kế toán doanh nghiệp Việt Nam cũng như các quy định hiện hành khác về kế toán tại Việt Nam. Ban Tổng Giám đốc Công ty cũng chịu trách nhiệm đảm bảo an toàn tài sản của Công ty và thực hiện những biện pháp thích hợp để ngăn chặn và phát hiện các hành vi gian lận và vi phạm khác.

Ban Tổng Giám đốc xác nhận rằng Công ty đã tuân thủ các yêu cầu nêu trên khi lập báo cáo tài chính.

4. KIỂM TOÁN VIÊN

Công ty TNHH Kiểm toán DTL, thành viên của RSM Quốc tế, bày tỏ nguyện vọng tiếp tục được chỉ định kiểm toán báo cáo tài chính cho năm tài chính tiếp theo của Công ty.

(Phần tiếp theo ở trang 3)

CÔNG TY CỔ PHẦN GIAO NHẬN VẬN TẢI VÀ THƯƠNG MẠI

Địa chỉ: Số 145 -147 Nguyễn Tất Thành, Phường 13, Quận 4, Thành phố Hồ Chí Minh

5. CÔNG BỐ BÁO CÁO TÀI CHÍNH

Ban Tổng Giám đốc Công ty công bố rằng, báo cáo tài chính kèm theo phản ánh trung thực và hợp lý, trên các khía cạnh trọng yếu, tình hình tài chính của Công ty tại ngày 31 tháng 12 năm 2013, kết quả hoạt động kinh doanh và tình hình lưu chuyển tiền tệ cho năm tài chính kết thúc cùng ngày, phù hợp với các Chuẩn mực kế toán Việt Nam, Chế độ kế toán Việt Nam và các quy định hiện hành có liên quan tại Việt Nam.

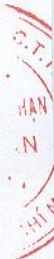
TP. Hồ Chí Minh, ngày 17 tháng 03 năm 2014

Thay mặt Ban Tổng Giám đốc

TỔNG GIÁM ĐỐC



NGUYỄN NAM TIẾN



Số: 14.124/BCKT-DTL

BÁO CÁO KIỂM TOÁN ĐỘC LẬP

Kính gửi: Các Cổ đông

CÔNG TY CỔ PHẦN GIAO NHẬN VẬN TẢI VÀ THƯƠNG MẠI

Báo cáo kiểm toán về báo cáo tài chính

Chúng tôi đã kiểm toán báo cáo tài chính kèm theo của Công ty Cổ phần Giao Nhận Vận Tải Và Thương Mại (dưới đây gọi tắt là “Công ty”), được lập ngày 17 tháng 03 năm 2014 từ trang 06 đến trang 29, bao gồm Bảng cân đối kế toán tại ngày 31 tháng 12 năm 2013, Báo cáo kết quả kinh doanh, Báo cáo lưu chuyển tiền tệ cho năm tài chính kết thúc cùng ngày và Bản thuyết minh báo cáo tài chính. Báo cáo tài chính kèm theo không phản ánh tình hình tài chính, kết quả hoạt động kinh doanh và tình hình lưu chuyển tiền tệ theo các nguyên tắc và thông lệ kế toán được chấp nhận chung tại các nước khác ngoài Việt Nam.

Trách nhiệm của Ban Tổng Giám đốc

Ban Tổng Giám đốc Công ty chịu trách nhiệm về việc lập và trình bày trung thực hợp lý báo cáo tài chính của Công ty theo chuẩn mực kế toán, chế độ kế toán (doanh nghiệp) Việt Nam và các quy định pháp lý có liên quan đến việc lập và trình bày báo cáo tài chính và chịu trách nhiệm về kiểm soát nội bộ mà Ban Tổng Giám đốc xác định là cần thiết để đảm bảo cho việc lập và trình bày báo cáo tài chính không có sai sót trọng yếu do gian lận hoặc nhầm lẫn.

Trách nhiệm của Kiểm toán viên

Trách nhiệm của chúng tôi là đưa ra ý kiến về báo cáo tài chính dựa trên kết quả cuộc kiểm toán. Chúng tôi đã tiến hành kiểm toán theo các chuẩn mực kiểm toán Việt Nam. Các chuẩn mực này yêu cầu chúng tôi phải tuân thủ chuẩn mực và các quy định về đạo đức nghề nghiệp, lập kế hoạch và thực hiện cuộc kiểm toán để đạt được sự đảm bảo hợp lý về việc liệu báo cáo tài chính của Công ty có còn sai sót trọng yếu hay không.

Công việc kiểm toán bao gồm thực hiện các thủ tục nhằm thu thập các bằng chứng kiểm toán về các số liệu và thuyết minh trên báo cáo tài chính. Các thủ tục kiểm toán được lựa chọn dựa trên xét đoán của kiểm toán viên, bao gồm đánh giá rủi ro có sai sót trọng yếu trong báo cáo tài chính do gian lận hoặc nhầm lẫn. Khi thực hiện đánh giá các rủi ro này, kiểm toán viên đã xem xét kiểm soát nội bộ của Công ty liên quan đến việc lập và trình bày báo cáo tài chính trung thực, hợp lý nhằm thiết kế các thủ tục kiểm toán phù hợp với tình hình thực tế, tuy nhiên không nhằm mục đích đưa ra ý kiến về hiệu quả của kiểm soát nội bộ của Công ty. Công việc kiểm toán cũng bao gồm đánh giá tính thích hợp của các chính sách kế toán được áp dụng và tính hợp lý của các ước tính kế toán của Ban Tổng Giám đốc cũng như đánh giá việc trình bày tổng thể báo cáo tài chính.

Chúng tôi tin tưởng rằng các bằng chứng kiểm toán mà chúng tôi đã thu thập được là đầy đủ và thích hợp để làm cơ sở cho ý kiến kiểm toán của chúng tôi.



Ý kiến của kiểm toán viên

Theo ý kiến chúng tôi, báo cáo tài chính đính kèm đã phản ánh trung thực và hợp lý trên các khía cạnh trọng yếu tình hình tài chính của Công ty Cổ phần Giao Nhận Vận Tải Và Thương Mại vào ngày 31 tháng 12 năm 2013 cũng như kết quả hoạt động kinh doanh và tình hình lưu chuyển tiền tệ của năm tài chính kết thúc cùng ngày, phù hợp với chuẩn mực, chế độ kế toán (doanh nghiệp) Việt Nam và các quy định pháp lý có liên quan đến việc lập và trình bày báo cáo tài chính.

TP. Hồ Chí Minh, ngày 17 tháng 03 năm 2014

CÔNG TY TNHH KIỂM TOÁN DTL

KT TỔNG GIÁM ĐỐC

PHÓ TỔNG GIÁM ĐỐC



LỤC THỊ VÂN

Giấy chứng nhận đăng ký hành nghề kiểm toán
số: 0172-2013-026-1

KIỂM TOÁN VIÊN

NGUYỄN CHÁNH THÀNH

Giấy chứng nhận đăng ký hành nghề kiểm toán
số: 0544-2013-026-1

CÔNG TY CỔ PHẦN GIAO NHẬN VẬN TẢI VÀ THƯƠNG MẠI

Địa chỉ: Số 145 -147 Nguyễn Tất Thành, Phường 13, Quận 4, Thành phố Hồ Chí Minh

BẢNG CÂN ĐỐI KẾ TOÁN

Tại ngày 31 tháng 12 năm 2013

Đơn vị tính: VND

TÀI SẢN	Mã số	Thuyết minh	Cuối năm	Đầu năm
A. TÀI SẢN NGẮN HẠN	100		137.753.110.855	125.612.259.228
I. Tiền và các khoản tương đương tiền	110	(5.1)	41.991.445.008	52.804.286.480
1. Tiền	111		31.116.599.359	43.389.286.480
2. Các khoản tương đương tiền	112		10.874.845.649	9.415.000.000
II. Các khoản đầu tư tài chính ngắn hạn	120			620.000.000
1. Đầu tư ngắn hạn	121			620.000.000
2. Dự phòng giảm giá đầu tư ngắn hạn	129			
III. Các khoản phải thu ngắn hạn	130	(5.2)	91.788.432.504	68.569.116.498
1. Phải thu khách hàng	131		65.530.621.340	46.275.808.840
2. Trả trước cho người bán	132		19.932.656.889	16.487.181.302
3. Phải thu nội bộ ngắn hạn	133			
4. Phải thu theo tiến độ kế hoạch HĐXD	134			
5. Các khoản phải thu khác	135		8.678.632.506	8.050.448.077
6. Dự phòng khoản phải thu ngắn hạn khó đòi	139		(2.353.478.231)	(2.244.321.721)
IV. Hàng tồn kho	140			
1. Hàng tồn kho	141			
2. Dự phòng giảm giá hàng tồn kho	149			
V. Tài sản ngắn hạn khác	150		3.973.233.343	3.618.856.250
1. Chi phí trả trước ngắn hạn	151		168.375.802	498.500.000
2. Thuế GTGT được khấu trừ	152			
3. Thuế và các khoản khác phải thu Nhà nước	154			
4. Tài sản ngắn hạn khác	158	(5.3)	3.804.857.541	3.120.356.250

(Phần tiếp theo ở trang 7)

CÔNG TY CỔ PHẦN GIAO NHẬN VẬN TẢI VÀ THƯƠNG MẠI

Địa chỉ: Số 145 -147 Nguyễn Tất Thành, Phường 13, Quận 4, Thành phố Hồ Chí Minh

BẢNG CÂN ĐỐI KẾ TOÁN

Tại ngày 31 tháng 12 năm 2013

Đơn vị tính: VND

TÀI SẢN	Mã số	Thuyết minh	Cuối năm	Đầu năm
B. TÀI SẢN DÀI HẠN	200		62.926.531.614	56.968.256.881
I. Các khoản phải thu dài hạn	210			
1. Phải thu dài hạn của khách hàng	211			
2. Vốn kinh doanh ở các đơn vị trực thuộc	212			
3. Phải thu dài hạn nội bộ	213			
4. Phải thu dài hạn khác	218			
5. Dự phòng phải thu dài hạn khó đòi	219			
II. Tài sản cố định	220		11.359.854.433	13.761.150.939
1. Tài sản cố định hữu hình	221	(5.4)	11.359.854.433	13.761.150.939
+ Nguyên giá	222		31.046.448.700	32.038.970.280
+ Giá trị hao mòn lũy kế	223		(19.686.594.267)	(18.277.819.341)
2. Tài sản cố định thuê tài chính	224			
+ Nguyên giá	225			
+ Giá trị hao mòn lũy kế	226			
3. Tài sản cố định vô hình	227			
+ Nguyên giá	228			
+ Giá trị hao mòn lũy kế	229			
4. Chi phí xây dựng cơ bản dở dang	230			
III. Bất động sản đầu tư	240			
+ Nguyên giá	241			
+ Giá trị hao mòn lũy kế	242			
IV. Các khoản đầu tư tài chính dài hạn	250	(5.5)	50.933.010.802	42.394.371.802
1. Đầu tư vào công ty con	251		526.750.000	
2. Đầu tư vào công ty liên kết, liên doanh	252		49.680.110.802	41.668.221.802
3. Đầu tư dài hạn khác	258		726.150.000	726.150.000
4. Dự phòng giảm giá đầu tư tài chính dài hạn	259			
V. Tài sản dài hạn khác	260		633.666.379	812.734.140
1. Chi phí trả trước dài hạn	261		195.522.379	371.310.140
2. Tài sản thuế thu nhập hoãn lại	262			
3. Tài sản dài hạn khác	268		438.144.000	441.424.000
TỔNG CỘNG TÀI SẢN	270		200.679.642.469	182.580.516.109

(Phần tiếp theo ở trang 8)

CÔNG TY CỔ PHẦN GIAO NHẬN VẬN TẢI VÀ THƯƠNG MẠI

Địa chỉ: Số 145 -147 Nguyễn Tất Thành, Phường 13, Quận 4, Thành phố Hồ Chí Minh

BẢNG CÂN ĐỐI KẾ TOÁN

Tại ngày 31 tháng 12 năm 2013

Đơn vị tính: VND

NGUỒN VỐN	Mã số	Thuyết minh	Cuối năm	Đầu năm
A. NỢ PHẢI TRẢ	300		63.961.234.690	48.917.259.428
I. Nợ ngắn hạn	310		63.724.468.330	48.592.509.068
1. Vay và nợ ngắn hạn	311			
2. Phải trả người bán	312	(5.6)	34.270.191.558	21.974.716.464
3. Người mua trả tiền trước	313	(5.6)	11.393.171.444	10.078.324.157
4. Thuế và các khoản phải nộp Nhà nước	314	(5.7)	2.535.325.609	3.373.013.950
5. Phải trả người lao động	315	(5.8)	7.517.966.925	7.433.529.020
6. Chi phí phải trả	316		4.185.652.107	1.887.494.160
7. Phải trả nội bộ	317			
8. Phải trả theo tiến độ kế hoạch HĐXD	318			
9. Các khoản phải trả, phải nộp ngắn hạn khác	319	(5.9)	1.795.214.984	1.264.892.694
10. Dự phòng phải trả ngắn hạn	320			
11. Quỹ khen thưởng, phúc lợi	323	(5.10)	2.026.945.703	2.580.538.623
II. Nợ dài hạn	330		236.766.360	324.750.360
1. Phải trả dài hạn người bán	331			
2. Phải trả dài hạn nội bộ	332			
3. Phải trả dài hạn khác	333		236.766.360	324.750.360
4. Vay và nợ dài hạn	334			
5. Thuế thu nhập hoãn lại phải trả	335			
6. Dự phòng trợ cấp mất việc làm	336			
7. Dự phòng phải trả dài hạn	337			
8. Doanh thu chưa thực hiện	338			
9. Quỹ phát triển khoa học và công nghệ	339			
B. VỐN CHỦ SỞ HỮU	400		136.718.407.779	133.663.256.681
I. Vốn chủ sở hữu	410	(5.11.1)	136.718.407.779	133.663.256.681
1. Vốn đầu tư của chủ sở hữu	411		90.000.000.000	90.000.000.000
2. Thặng dư vốn cổ phần	412		4.950.000.000	4.950.000.000
3. Vốn khác của chủ sở hữu	413		5.000.000.000	4.000.000.000
4. Cổ phiếu quỹ	414			
5. Chênh lệch đánh giá lại tài sản	415			
6. Chênh lệch tỷ giá hối đoái	416			
7. Quỹ đầu tư phát triển	417			
8. Quỹ dự phòng tài chính	418			
9. Quỹ khác thuộc vốn chủ sở hữu	419			
10. Lợi nhuận sau thuế chưa phân phối	420	(5.11.3)	36.768.407.779	34.713.256.681
11. Nguồn vốn đầu tư XDCB	421			
12. Quỹ hỗ trợ sắp xếp doanh nghiệp	422			
II. Nguồn kinh phí và quỹ khác	430			
1. Nguồn kinh phí	432			
2. Nguồn kinh phí đã hình thành TSCĐ	433			
TỔNG CỘNG NGUỒN VỐN	440		200.679.642.469	182.580.516.109

CÔNG TY CỔ PHẦN GIAO NHẬN VẬN TẢI VÀ THƯƠNG MẠI

Địa chỉ: Số 145 -147 Nguyễn Tất Thành, Phường 13, Quận 4, Thành phố Hồ Chí Minh

CHỈ TIÊU NGOÀI BẢNG CÂN ĐỐI KẾ TOÁN

Tại ngày 31 tháng 12 năm 2013

Đơn vị tính: VND




CHỈ TIÊU	Thuyết minh	Cuối năm	Đầu năm
1. Tài sản thuê ngoài			
2. Vật tư, hàng hóa nhận giữ hộ, nhận gia công			
3. Hàng hóa nhận bán hộ, nhận ký gửi, ký cược			
4. Nợ khó đòi đã xử lý			
5. Ngoại tệ các loại + USD		1.289.801,76	1.611.827,45
6. Dự toán chi sự nghiệp, dự án			

TP. Hồ Chí Minh, ngày 17 tháng 03 năm 2014

NGƯỜI LẬP BIỂU

KẾ TOÁN TRƯỞNG

TỔNG GIÁM ĐỐC



NGUYỄN ANH NAM

TRẦN THỊ BÌNH

NGUYỄN NAM TIẾN

CÔNG TY CỔ PHẦN GIAO NHẬN VẬN TẢI VÀ THƯƠNG MẠI

Địa chỉ: Số 145 -147 Nguyễn Tất Thành, Phường 13, Quận 4, Thành phố Hồ Chí Minh

BÁO CÁO KẾT QUẢ HOẠT ĐỘNG KINH DOANH

Cho năm tài chính kết thúc vào ngày 31 tháng 12 năm 2013

Đơn vị tính: VND


CHỈ TIÊU	Mã số	Thuyết minh	Năm nay	Năm trước
1. Doanh thu bán hàng và cung cấp dịch vụ	01		582.243.692.378	441.195.323.590
2. Các khoản giảm trừ doanh thu	02			
3. Doanh thu thuần về bán hàng và cung cấp dịch vụ	10	(6.1)	582.243.692.378	441.195.323.590
4. Giá vốn hàng bán	11	(6.2)	556.345.765.043	417.399.404.335
5. Lợi nhuận gộp về bán hàng và cung cấp dịch vụ	20		25.897.927.335	23.795.919.255
6. Doanh thu hoạt động tài chính	21	(6.3)	22.760.574.727	22.882.483.767
7. Chi phí tài chính	22	(6.4)	10.260.395.183	6.203.502.534
<i>trong đó, chi phí lãi vay</i>	23			
8. Chi phí bán hàng	24			
9. Chi phí quản lý doanh nghiệp	25	(6.5)	10.915.194.658	10.687.491.113
10. Lợi nhuận thuần từ hoạt động kinh doanh	30		27.482.912.221	29.787.409.375
11. Thu nhập khác	31		454.545.455	
12. Chi phí khác	32		169.694.437	
13. Lợi nhuận khác	40		284.851.018	
14. Tổng lợi nhuận kế toán trước thuế	50		27.767.763.239	29.787.409.375
15. Chi phí thuế TNDN hiện hành	51	(6.6)	4.405.299.289	3.561.762.318
16. Chi phí thuế TNDN hoãn lại	52			
17. Lợi nhuận sau thuế thu nhập doanh nghiệp	60		23.362.463.950	26.225.647.057

TP. Hồ Chí Minh, ngày 17 tháng 03 năm 2014


NGƯỜI LẬP BIỂU

KẾ TOÁN TRƯỞNG

TỔNG GIÁM ĐỐC



NGUYỄN ANH NAM



TRẦN THỊ BÌNH



NGUYỄN NAM TIẾN

CÔNG TY CỔ PHẦN GIAO NHẬN VẬN TẢI VÀ THƯƠNG MẠI

Địa chỉ: Số 145 -147 Nguyễn Tất Thành, Phường 13, Quận 4, Thành phố Hồ Chí Minh

BÁO CÁO LƯU CHUYỂN TIỀN TỆ*(Theo phương pháp gián tiếp)*

Cho năm tài chính kết thúc vào ngày 31 tháng 12 năm 2013

Đơn vị tính: VND

CHỈ TIÊU	Mã số	Thuyết minh	Năm nay	Năm trước
I. LƯU CHUYỂN TIỀN TỪ HOẠT ĐỘNG KINH DOANH				
1. Lợi nhuận trước thuế	01		27.767.763.239	29.787.409.375
2. Điều chỉnh cho các khoản				
Khấu hao tài sản cố định	02		2.962.214.390	3.080.396.119
Các khoản dự phòng	03		109.156.510	516.988.595
Lãi, lỗ chênh lệch tỷ giá hối đoái chưa thực hiện	04		(1.262.287.228)	(1.378.487.832)
Lãi, lỗ từ hoạt động đầu tư	05		(12.687.264.345)	(15.055.748.917)
Chi phí lãi vay	06			
3. Lợi nhuận từ hoạt động kinh doanh trước những thay đổi vốn lưu động	08		16.889.582.566	16.950.557.340
Tăng, giảm các khoản phải thu	09		(22.739.561.914)	(1.122.095.482)
Tăng, giảm hàng tồn kho	10			
Tăng, giảm các khoản phải trả (không kể lãi vay phải trả, thuế TNDN phải nộp)	11		10.569.228.451	8.602.266.668
Tăng, giảm chi phí trả trước	12		696.146.910	88.396.238
Tiền lãi vay đã trả	13			
Tiền thuế thu nhập doanh nghiệp đã nộp	14		(3.209.547.025)	(5.900.844.504)
Tiền thu khác từ hoạt động kinh doanh	15		153.776.000	191.000.000
Tiền chi khác cho hoạt động kinh doanh	16		(4.103.904.852)	(4.485.836.779)
Lưu chuyển tiền thuần từ hoạt động kinh doanh	20		(1.744.279.864)	14.323.443.481
II. LƯU CHUYỂN TIỀN TỪ HOẠT ĐỘNG ĐẦU TƯ				
1. Tiền chi để mua sắm, xây dựng TSCĐ và các tài sản dài hạn khác	21		(920.847.272)	(171.689.999)
2. Tiền thu từ thanh lý, nhượng bán TSCĐ và các tài sản dài hạn khác	22		450.000.000	
3. Tiền chi cho vay, mua các công cụ nợ của các đơn vị khác	23			(620.000.000)
4. Tiền thu hồi cho vay, bán lại các công cụ nợ của các đơn vị khác	24		620.000.000	
5. Tiền chi đầu tư góp vốn vào đơn vị khác	25		(8.538.639.000)	(4.500.000.000)
6. Tiền thu hồi đầu tư góp vốn vào đơn vị khác	26			2.403.762.000
7. Tiền thu lãi cho vay, cổ tức và lợi nhuận được chia	27		11.086.958.782	18.415.748.917
Lưu chuyển tiền thuần từ hoạt động đầu tư	30		2.697.472.510	15.527.820.918

(Phần tiếp theo ở trang 12)

CÔNG TY CỔ PHẦN GIAO NHẬN VẬN TẢI VÀ THƯƠNG MẠI

Địa chỉ: Số 145 -147 Nguyễn Tất Thành, Phường 13, Quận 4, Thành phố Hồ Chí Minh

BÁO CÁO LƯU CHUYỂN TIỀN TỆ

(Theo phương pháp gián tiếp)

Cho năm tài chính kết thúc vào ngày 31 tháng 12 năm 2013

Đơn vị tính: VND


CHỈ TIÊU	Mã số	Thuyết minh	Năm nay	Năm trước
III. LƯU CHUYỂN TIỀN TỪ HOẠT ĐỘNG TÀI CHÍNH				
1. Tiền thu từ phát hành cổ phiếu, nhận vốn góp của chủ sở hữu	31			
2. Tiền chi trả vốn góp cho các chủ sở hữu, mua lại cổ phiếu của doanh nghiệp đã phát hành	32			
3. Tiền vay ngắn hạn, dài hạn nhận được	33			
4. Tiền chi trả nợ gốc vay	34			
5. Tiền chi trả nợ thuê tài chính	35			
6. Cổ tức, lợi nhuận đã trả cho chủ sở hữu	36		(13.146.122.000)	(13.500.000.000)
Lưu chuyển tiền thuần từ hoạt động tài chính	40		(13.146.122.000)	(13.500.000.000)
Lưu chuyển tiền thuần trong kỳ	50		(12.192.929.354)	16.351.264.399
Tiền và tương đương tiền đầu kỳ	60		52.804.286.480	35.163.560.121
Ảnh hưởng của thay đổi tỷ giá hối đoái quy đổi ngoại tệ	61		1.380.087.882	1.289.461.960
Tiền và tương đương tiền cuối kỳ	70		41.991.445.008	52.804.286.480

TP. Hồ Chí Minh, ngày 17 tháng 03 năm 2014

NGƯỜI LẬP BIỂU

KẾ TOÁN TRƯỞNG

TỔNG GIÁM ĐỐC



NGUYỄN ANH NAM

TRẦN THỊ BÌNH

NGUYỄN NAM TIẾN

THUYẾT MINH BÁO CÁO TÀI CHÍNH

Cho năm tài chính kết thúc vào ngày 31 tháng 12 năm 2013

Các thuyết minh này là bộ phận hợp thành và cần được đọc đồng thời với báo cáo tài chính kèm theo

1. ĐẶC ĐIỂM HOẠT ĐỘNG CỦA DOANH NGHIỆP

1.1. Hình thức sở hữu vốn

Công ty Cổ phần Giao Nhận Vận Tải Và Thương Mại (dưới đây gọi tắt là “Công ty”) trước đây là Xí Nghiệp Đại Lý Vận Tải Và Gom Hàng. Ngày 24 tháng 06 năm 1999, Xí Nghiệp được chuyển đổi thành công ty cổ phần có tên gọi là Công ty Cổ phần Giao Nhận Vận Tải Và Thương Mại theo Quyết định số 0776/1999/QĐ/BTM và Giấy Chứng nhận Đăng ký Kinh doanh lần đầu số 064162 ngày 31 tháng 07 năm 1999 do Sở Kế hoạch và Đầu tư Thành phố Hồ Chí Minh cấp và các Giấy chứng nhận thay đổi sau đó với lần thay đổi gần đây nhất là vào ngày 20 tháng 10 năm 2009.

Công ty chính thức được niêm yết giao dịch chứng khoán trên Trung tâm giao dịch chứng khoán Thành phố Hồ Chí Minh theo Quyết định số 90/QĐ-SGDHCM ngày 10 tháng 08 năm 2009 do Sở giao dịch chứng khoán Thành phố Hồ Chí Minh cấp.

Vốn điều lệ theo Giấy chứng nhận đăng ký kinh doanh là 90 tỷ đồng.

Trụ sở chính đăng ký hoạt động kinh doanh của Công ty được đặt tại số 145 -147 Nguyễn Tất Thành, Phường 13, Quận 4, Thành phố Hồ Chí Minh.

Các đơn vị trực thuộc tính đến 31 tháng 12 năm 2013 gồm:

- Chi nhánh tại Hà Nội được thành lập theo Giấy chứng nhận đăng ký hoạt động chi nhánh số 0113000049 ngày 29 tháng 12 năm 2000 và thay đổi gần đây nhất là vào ngày 15 tháng 06 năm 2009 do Sở Kế hoạch và Đầu tư Thành phố Hà Nội cấp.
- Chi nhánh tại Hải Phòng được thành lập theo Giấy chứng nhận đăng ký hoạt động chi nhánh số 0213005696 ngày 22 tháng 09 năm 2009 do Sở Kế hoạch và Đầu tư Thành phố Hải Phòng cấp.

Tổng số nhân viên của Công ty tại ngày 31 tháng 12 năm 2013 là 342 (31/12/2012: 332).

1.2. Ngành nghề kinh doanh

Theo Giấy chứng nhận đăng ký kinh doanh, ngành nghề kinh doanh chính của Công ty bao gồm:

- Kinh doanh các dịch vụ: giao nhận vận tải, kho, gom hàng xuất nhập khẩu, dịch vụ thủ tục hải quan và các dịch vụ khác như tái chế, bao bì, mua bảo hiểm, giám định, kiểm kiện;
- Đại lý tàu biển, đại lý lưu cước, quản lý vỏ container cho các hãng tàu;
- Đại lý giao nhận cho các hãng giao nhận vận tải nước ngoài;
- Kinh doanh: kho bảo quản hàng hóa, vận tải hàng hóa;
- Kinh doanh xuất nhập khẩu, nhận ủy thác xuất nhập khẩu hàng hóa theo quy định của pháp luật;
- Đại lý cho các công ty chuyển phát nhanh nước ngoài;
- Kinh doanh vận tải đa phương thức;
- Dịch vụ chuyển phát.

2. NĂM TÀI CHÍNH , ĐƠN VỊ TIỀN TỆ TRONG KẾ TOÁN

2.1. Năm tài chính

Năm tài chính của Công ty từ ngày 01 tháng 01 đến 31 tháng 12 hàng năm.

2.2. Đơn vị tiền tệ sử dụng trong kế toán

Đơn vị tiền tệ sử dụng trong ghi chép kế toán là Đồng Việt Nam.

2.3. Cơ sở lập báo cáo tài chính

Báo cáo tài chính kèm theo được trình bày bằng Đồng Việt Nam, theo nguyên tắc giá gốc và phù hợp với các Chuẩn mực Kế toán Việt Nam, Chế độ Kế toán Việt Nam và các quy định hiện hành khác về kế toán tại Việt Nam.

Báo cáo tài chính kèm theo không nhằm phản ánh tình hình tài chính, kết quả hoạt động kinh doanh và tình hình lưu chuyển tiền tệ theo các nguyên tắc và thông lệ kế toán được chấp nhận chung tại các nước khác ngoài Việt Nam.

3. CHUẨN MỰC VÀ CHẾ ĐỘ KẾ TOÁN ÁP DỤNG

3.1. Chế độ kế toán áp dụng

Công ty áp dụng Chuẩn mực và Chế độ kế toán Việt Nam.

3.2. Hình thức kế toán áp dụng

Công ty áp dụng hình thức kế toán là Nhật ký chung.

3.2. Tuyên bố về việc tuân thủ Chuẩn mực kế toán và Chế độ kế toán

Công ty tuân thủ Chuẩn mực và Chế độ kế toán Việt Nam để soạn thảo và trình bày các báo cáo tài chính cho năm tài chính kết thúc vào ngày 31 tháng 12 năm 2013.

4. CÁC CHÍNH SÁCH KẾ TOÁN CHỦ YẾU

4.1. Các giao dịch bằng ngoại tệ

- Công ty hạch toán tỷ giá hối đoái theo phương pháp tỷ giá hạch toán.
- Các nghiệp vụ phát sinh bằng ngoại tệ được hạch toán theo tỷ giá hối đoái vào ngày phát sinh nghiệp vụ. Các khoản chênh lệch tỷ giá phát sinh trong quá trình thanh toán được ghi nhận trong báo cáo kết quả hoạt động kinh doanh trong kỳ. Số dư các khoản mục tiền, nợ phải thu, nợ phải trả có gốc ngoại tệ, ngoại trừ số dư các khoản trả trước cho người bán bằng ngoại tệ, số dư chi phí trả trước bằng ngoại tệ và số dư doanh thu nhận trước bằng ngoại tệ, được chuyển đổi sang đồng tiền hạch toán theo tỷ giá hối đoái vào ngày lập bảng cân đối kế toán. Chênh lệch tỷ giá hối đoái phát sinh do đánh giá lại số dư ngoại tệ cuối kỳ sau khi bù trừ tăng giảm được hạch toán vào kết quả kinh doanh trong kỳ.

4.2. Tiền và các khoản tương đương tiền

Tiền mặt và các khoản tương đương tiền bao gồm tiền mặt tại quỹ, tiền gửi ngân hàng, tiền đang chuyển, tiền gửi tiết kiệm, các khoản ký cược, ký quỹ, các khoản đầu tư ngắn hạn có thời hạn không quá 3 tháng hoặc các khoản đầu tư có tính thanh khoản cao. Các khoản đầu tư có tính thanh khoản cao là các khoản có khả năng chuyển đổi thành các khoản tiền xác định và ít rủi ro trong việc chuyển thành tiền.

4.3. Các khoản phải thu thương mại và phải thu khác

- Nguyên tắc ghi nhận

Các khoản phải thu thương mại và phải thu khác thể hiện giá trị có thể thực hiện được theo dự kiến.

- Nguyên tắc dự phòng phải thu khó đòi

Dự phòng phải thu khó đòi được lập cho các khoản nợ phải thu quá hạn thanh toán hoặc các khoản nợ có bằng chứng chắc chắn là không thu được. Dự phòng phải thu khó đòi được trích lập phù hợp với hướng dẫn tại Thông tư số 228/2009/TT-BTC ngày 07/12/2009 của Bộ Tài chính.

Tăng hoặc giảm số dư tài khoản dự phòng phải thu khó đòi được hạch toán vào chi phí quản lý doanh nghiệp trên báo cáo kết quả hoạt động kinh doanh.

4.4. Tài sản cố định hữu hình

- Nguyên tắc ghi nhận nguyên giá tài sản cố định hữu hình

Tài sản cố định hữu hình được xác định giá trị ban đầu theo nguyên giá. Nguyên giá tài sản cố định hữu hình bao gồm giá mua và toàn bộ các chi phí liên quan khác liên quan trực tiếp đến việc đưa tài sản vào trạng thái sẵn sàng sử dụng.

- Phương pháp khấu hao

Nguyên giá tài sản cố định hữu hình được khấu hao theo phương pháp đường thẳng trong suốt thời gian hữu dụng dự tính của tài sản.

Thời gian khấu hao ước tính cho một số nhóm tài sản như sau:

	<u>Năm 2013</u>	<u>Năm 2012</u>
+ Nhà cửa, vật kiến trúc	05 - 25 năm	06 - 25 năm
+ Máy móc, thiết bị	05 - 08 năm	04 - 10 năm
+ Phương tiện vận tải, truyền dẫn	06 - 11 năm	06 - 10 năm
+ Thiết bị, dụng cụ quản lý	03 - 08 năm	03 - 08 năm

4.5. Nguyên tắc ghi nhận các khoản đầu tư tài chính

- Các khoản đầu tư vào công ty con và công ty liên kết được ghi nhận theo giá gốc.
- Các khoản góp vốn vào cơ sở kinh doanh đồng kiểm soát

Giá trị vốn góp vào cơ sở kinh doanh đồng kiểm soát là giá trị vốn góp được các bên tham gia liên doanh thống nhất đánh giá và được chấp thuận trong biên bản góp vốn.

- Các khoản đầu tư ngắn hạn, dài hạn khác được ghi nhận theo giá gốc.
- Phương pháp lập dự phòng tổn thất đầu tư tài chính.

+ Đối với các khoản đầu tư chứng khoán: Dự phòng giảm giá đầu tư chứng khoán được trích lập phù hợp với hướng dẫn tại Thông tư số 228/2009/TT-BTC ngày 7/12/2009 (Thông tư 228) và Thông tư số 89/2013/TT-BTC ngày 28 tháng 06 năm 2013 sửa đổi, bổ sung Thông tư 228 của Bộ Tài chính. Theo đó, Công ty được phép trích lập dự phòng cho các khoản chứng khoán đầu tư tự do trao đổi có giá trị ghi sổ cao hơn giá thị trường tại ngày kết thúc kỳ kế toán.

+ Đối với các khoản đầu tư tài chính dài hạn: Dự phòng tổn thất đầu tư tài chính dài hạn được trích lập phù hợp với hướng dẫn tại Thông tư số 228/2009/TT-BTC ngày 7/12/2009 (Thông tư 228) và Thông tư số 89/2013/TT-BTC ngày 28 tháng 06 năm 2013 sửa đổi, bổ sung Thông tư 228 của Bộ Tài chính. Theo đó, Công ty phải trích lập dự phòng tổn thất đầu tư tài chính dài hạn nếu tổ chức kinh tế mà Công ty đang đầu tư bị lỗ (trừ trường hợp lỗ theo kế hoạch theo phương án kinh doanh trước khi đầu tư) với mức trích tối đa cho mỗi khoản đầu tư bằng số vốn đã đầu tư.

4.6. Chi phí phải trả

Chi phí phải trả được ghi nhận căn cứ vào các thông tin có được vào thời điểm cuối năm và các ước tính dựa vào thống kê kinh nghiệm.

4.7. Lương

Căn cứ trên Quỹ lương được duyệt của Hội đồng quản trị.

4.8. Nguồn vốn chủ sở hữu

- Vốn đầu tư của chủ sở hữu được ghi nhận theo số vốn thực góp của chủ sở hữu.
- Ghi nhận và trình bày cổ phiếu ngân quỹ

Cổ phiếu ngân quỹ được ghi nhận theo giá mua và được trình bày như một khoản giảm vốn chủ sở hữu trên bảng cân đối kế toán.

- Ghi nhận cổ tức

Cổ tức được ghi nhận là một khoản phải trả vào ngày công bố cổ tức.

- Nguyên tắc trích lập các quỹ dự trữ từ lợi nhuận sau thuế

Việc trích lập quỹ được thực hiện theo Nghị quyết của Đại hội đồng cổ đông Công ty.

- Lợi nhuận thuần sau thuế thu nhập doanh nghiệp có thể được chia cho các cổ đông sau khi được Đại hội đồng cổ đông thông qua và sau khi đã trích lập các quỹ dự phòng theo Nghị quyết của Đại hội đồng cổ đông Công ty và các quy định của pháp luật Việt Nam.

4.9. Nguyên tắc ghi nhận doanh thu

Doanh thu về cung cấp dịch vụ được ghi nhận khi kết quả của giao dịch đó được xác định một cách đáng tin cậy. Trường hợp giao dịch về cung cấp dịch vụ liên quan đến nhiều kỳ thì doanh thu được ghi nhận trong kỳ theo kết quả phần công việc hoàn thành vào ngày lập bảng cân đối kế toán của kỳ đó.

4.10. Thuế

- *Thuế thu nhập doanh nghiệp*

Nguyên tắc và phương pháp ghi nhận chi phí thuế thu nhập doanh nghiệp (TNDN) hiện hành: Chi phí thuế TNDN hiện hành được xác định trên cơ sở thu nhập tính thuế và thuế suất thuế TNDN trong năm hiện hành. Thuế suất thuế TNDN Công ty đang áp dụng là 20% đối với hoạt động kinh doanh chính.

- *Thuế giá trị gia tăng*

Thuế Giá trị gia tăng của các hàng hóa và dịch vụ do Công ty cung cấp được tính theo các mức thuế như sau:

- | | |
|--|-----|
| + Cước vận tải quốc tế | 0% |
| + Dịch vụ liên quan vận tải đa phương thức | 10% |

- *Các loại thuế khác:* Áp dụng theo các luật thuế hiện hành tại Việt Nam.

Các báo cáo thuế của Công ty sẽ chịu sự kiểm tra của cơ quan thuế. Do việc áp dụng luật và các qui định về thuế đối với nhiều loại giao dịch khác nhau có thể được giải thích theo nhiều cách khác nhau, dẫn đến số thuế được trình bày trên báo cáo tài chính có thể bị thay đổi theo quyết định cuối cùng của cơ quan thuế.

4.11. Công cụ tài chính

- Ghi nhận ban đầu

Tài sản tài chính

Tại ngày ghi nhận ban đầu, tài sản tài chính được ghi nhận theo giá gốc cộng các chi phí giao dịch có liên quan trực tiếp đến việc mua sắm tài sản tài chính đó.

Tài sản tài chính của Công ty bao gồm tiền mặt, tiền gửi ngắn hạn, các khoản phải thu ngắn hạn, các khoản đầu tư ngắn hạn, dài hạn và tài sản tài chính khác.

Công nợ tài chính

Tại ngày ghi nhận ban đầu, công nợ tài chính được ghi nhận theo giá gốc trừ đi các chi phí giao dịch có liên quan trực tiếp đến việc phát hành công nợ tài chính đó.

Công nợ tài chính của Công ty bao gồm các khoản phải trả người bán, chi phí phải trả, phải trả ngắn hạn khác và phải trả dài hạn khác.

- Đánh giá lại sau lần ghi nhận ban đầu

Hiện tại, chưa có quy định về đánh giá lại công cụ tài chính sau ghi nhận ban đầu.

4.12. Các bên liên quan

Các bên được coi là liên quan nếu một bên có khả năng kiểm soát hoặc có ảnh hưởng đáng kể đối với bên kia trong việc ra quyết định tài chính và hoạt động.

(Phần tiếp theo ở trang 18)

5. THÔNG TIN BỔ SUNG CHO CÁC KHOẢN MỤC TRÌNH BÀY TRÊN BẢNG CÂN ĐỐI KẾ TOÁN**5.1. Tiền và các khoản tương đương tiền**

	VND	
	Cuối năm	Đầu năm
Tiền mặt	2.500.179.294	1.852.134.389
Tiền gửi ngân hàng	28.616.420.065	41.537.152.091
Các khoản tương đương tiền	<u>10.874.845.649</u>	<u>9.415.000.000</u>
Tổng cộng	<u>41.991.445.008</u>	<u>52.804.286.480</u>

Các khoản tương đương tiền là các khoản tiền gửi có kỳ hạn dưới 3 tháng tại Ngân hàng TMCP Ngoại Thương Việt Nam.

5.2. Các khoản phải thu ngắn hạn

	VND	
	Cuối năm	Đầu năm
Phải thu khách hàng	65.530.621.340	46.275.808.840
Trả trước cho người bán	19.932.656.889	16.487.181.302
Các khoản phải thu khác	<u>8.678.632.506</u>	<u>8.050.448.077</u>
Cộng các khoản phải thu ngắn hạn	94.141.910.735	70.813.438.219
Dự phòng phải thu khó đòi	<u>(2.353.478.231)</u>	<u>(2.244.321.721)</u>
Giá trị thuần của các khoản phải thu	<u>91.788.432.504</u>	<u>68.569.116.498</u>

Phải thu khách hàng là các khoản phải thu thương mại phát sinh trong điều kiện kinh doanh bình thường của Công ty.

Khoản trả trước cho người bán chủ yếu là 3 khoản ứng trước sau:

- Khoản chi hộ đại lý nước ngoài với số tiền 10.274.564.963 là đồng.
- Khoản ứng trước 60% giá trị hợp đồng cho Công ty Cổ phần Đầu Tư Xây Dựng Hiệp Phước Khánh về việc thực hiện dịch vụ chuyển nhượng quyền sử dụng đất, xin giấy phép đầu tư xây dựng kho bãi và nhà xưởng tại Xã Phước Hòa, Huyện Tân Thành, Tỉnh Bà Rịa - Vũng Tàu với số tiền là 3.087.000.000 đồng.
- Khoản ứng trước 18% giá trị hợp đồng cho Công ty Trách Nhiệm Hữu Hạn Một Thành Viên Phú An Thạnh - Long An về việc thuê quyền sử dụng đất gắn với kết cấu hạ tầng trên đất tại Khu công nghiệp Bắc An Thạnh, Xã An Thạnh, Huyện Bến Lức, Tỉnh Long An với số tiền là 4.886.532.207 đồng.

Các khoản phải thu khác được chi tiết như sau:

	VND	
	Cuối năm	Đầu năm
Đầu tư vào 127.132m ² đất ở Nhơn Trạch - Đồng Nai	7.396.356.080	7.396.356.080
Cổ tức, lợi nhuận được chia	966.122.000	-
Khác	<u>316.154.426</u>	<u>654.091.997</u>
Cộng	<u>8.678.632.506</u>	<u>8.050.448.077</u>

CÔNG TY CỔ PHẦN GIAO NHẬN VẬN TẢI VÀ THƯƠNG MẠI

Địa chỉ: Số 145 -147 Nguyễn Tất Thành, Phường 13, Quận 4, Thành phố Hồ Chí Minh

5.3. Tài sản ngắn hạn khác

Là khoản tạm ứng của nhân viên Công ty.

5.4. Tăng, giảm tài sản cố định hữu hình**VND**

Khoản mục	Nhà cửa, vật kiến trúc	Máy móc, thiết bị	Phương tiện vận tải, truyền dẫn	Thiết bị, dụng cụ quản lý	Tổng cộng
Nguyên giá					
Số dư đầu năm	8.082.292.806	2.148.489.070	20.193.011.461	1.615.176.943	32.038.970.280
Mua trong năm	-	14.272.727	747.959.090	158.615.455	920.847.272
Thanh lý, nhượng bán	-	(47.619.047)	(407.266.667)	-	(454.885.714)
Phân loại lại sang công cụ dụng cụ	(29.319.000)	(446.252.077)	(20.000.000)	(962.912.061)	(1.458.483.138)
Số dư cuối năm	8.052.973.806	1.668.890.673	20.513.703.884	810.880.337	31.046.448.700
Giá trị hao mòn lũy kế					
Số dư đầu năm	5.761.917.498	1.108.967.959	10.192.061.550	1.214.872.334	18.277.819.341
Khấu hao trong năm	615.013.608	224.055.974	1.949.828.833	173.315.975	2.962.214.390
Thanh lý, nhượng bán	-	(47.619.047)	(237.572.230)	-	(285.191.277)
Phân loại lại sang công cụ dụng cụ	(29.319.000)	(383.393.435)	(20.000.000)	(835.535.752)	(1.268.248.187)
Số dư cuối năm	6.347.612.106	902.011.451	11.884.318.153	552.652.557	19.686.594.267
Giá trị còn lại					
Tại ngày đầu năm	2.320.375.308	1.039.521.111	10.000.949.911	400.304.609	13.761.150.939
Tại ngày cuối năm	1.705.361.700	766.879.222	8.629.385.731	258.227.780	11.359.854.433

Nguyên giá của tài sản cố định hữu hình đã khấu hao hết nhưng vẫn còn sử dụng là 3.807.518.276 đồng.

5.5. Đầu tư tài chính dài hạn**VND**

	Cuối năm	Đầu năm
Đầu tư vào công ty con	526.750.000	-
Đầu tư vào công ty liên kết	35.812.589.000	27.800.700.000
Đầu tư vào công ty liên doanh	13.867.521.802	13.867.521.802
Đầu tư dài hạn khác	726.150.000	726.150.000
Cộng giá gốc các khoản đầu tư dài hạn	50.933.010.802	42.394.371.802
Dự phòng giảm giá đầu tư dài hạn	-	-
Giá trị thuần của đầu tư tài chính dài hạn	50.933.010.802	42.394.371.802

CÔNG TY CỔ PHẦN GIAO NHẬN VẬN TẢI VÀ THƯƠNG MẠI

Địa chỉ: Số 145 -147 Nguyễn Tất Thành, Phường 13, Quận 4, Thành phố Hồ Chí Minh

Đầu tư vào công ty liên kết được chi tiết như sau:

VND

	Cuối năm		Đầu năm	
	Số lượng	Giá trị	Số lượng	Giá trị
Công ty Cổ phần Giao Nhận Vận Tải Ngoại Thương (VNT Logistics)	1.320.000	13.200.000.000	1.320.000	13.200.000.000
Công ty Cổ phần Giao Nhận Vận Tải Miền Trung (Vinatrans Đà Nẵng)	439.200	4.392.000.000	439.200	4.392.000.000
Công ty Cổ phần Logistic Kim Thành	1.822.059	18.220.589.000	1.020.870	10.208.700.000
Tổng cộng		35.812.589.000		27.800.700.000

Lý do thay đổi đầu tư vào công ty cổ phần Logistics Kim Thành: Công ty góp vốn theo tiến độ - Xem thêm mục 7.

Đầu tư vào công ty liên doanh được chi tiết như sau:

VND

	Cuối năm		Đầu năm	
	Tỷ lệ góp vốn	Giá trị	Tỷ lệ góp vốn	Giá trị
Công ty TNHH Vận Tải Việt Nhật Konoike Vina (Japan)	9,15%	4.908.430.302	9,15%	4.908.430.302
Công ty Liên Doanh Dịch Vụ Đại Lý Vận Chuyển (Freight Consolidators)	51%	3.680.051.500	51%	3.680.051.500
Công ty TNHH Điều Hành Vận Chuyển Hàng Hóa Liên Kết LCM	49%	3.148.740.000	49%	3.148.740.000
Công ty TNHH RCL (Việt Nam)	45%	2.130.300.000	45%	2.130.300.000
Tổng cộng		13.867.521.802		13.867.521.802

Đầu tư dài hạn khác được chi tiết như sau:

VND

	Cuối năm		Đầu năm	
	Tỷ lệ góp vốn	Giá trị	Tỷ lệ góp vốn	Giá trị
Công ty TNHH Vận Tải Ô Tô Vinatrans	9,81%	726.150.000	9,81%	726.150.000
Tổng cộng		726.150.000		726.150.000

CÔNG TY CỔ PHẦN GIAO NHẬN VẬN TẢI VÀ THƯƠNG MẠI

Địa chỉ: Số 145 -147 Nguyễn Tất Thành, Phường 13, Quận 4, Thành phố Hồ Chí Minh

5.6. Phải trả người bán và người mua trả tiền trước**VND**

	Cuối năm	Đầu năm
Phải trả người bán	34.270.191.558	21.974.716.464
Người mua trả tiền trước	11.393.171.444	10.078.324.157
Tổng cộng	45.663.363.002	32.053.040.621

Phải trả người bán là các khoản phải trả thương mại phát sinh trong điều kiện kinh doanh bình thường của Công ty.

5.7. Thuế và các khoản phải nộp Nhà nước**VND**

	Cuối năm	Đầu năm
Thuế giá trị gia tăng	615.365.730	573.787.827
Thuế thu nhập doanh nghiệp	1.665.310.948	469.558.684
Thuế thu nhập cá nhân	94.826.544	100.743.235
Các loại thuế khác	159.822.387	2.228.924.204
Tổng cộng	2.535.325.609	3.373.013.950

5.8. Phải trả người lao động

Là quỹ lương còn phải trả.

5.9. Phải trả, phải nộp ngắn hạn khác**VND**

	Năm nay	Năm trước
Hoa hồng	1.548.772.808	607.637.577
Lương chưa chi	199.208.299	-
Phải trả, phải nộp ngắn hạn khác	47.233.877	657.255.117
Tổng cộng	1.795.214.984	1.264.892.694

5.10. Quỹ khen thưởng phúc lợi**VND**

	Năm nay	Năm trước
Số dư đầu năm	2.580.538.623	3.235.490.623
Trích lập trong năm	2.729.408.000	3.738.940.000
Sử dụng trong năm	(3.283.000.920)	(4.393.892.000)
Số dư cuối năm	2.026.945.703	2.580.538.623

CÔNG TY CỔ PHẦN GIAO NHẬN VẬN TẢI VÀ THƯƠNG MẠI

Địa chỉ: Số 145 -147 Nguyễn Tất Thành, Phường 13, Quận 4, Thành phố Hồ Chí Minh

5.11. Vốn chủ sở hữu

5.11.1. Biến động của Vốn chủ sở hữu

	VND				
	Vốn đầu tư của chủ sở hữu	Thặng dư vốn cổ phần	Vốn khác của chủ sở hữu	Lợi nhuận chưa phân phối	Tổng cộng
Số dư đầu năm trước	90.000.000.000	4.950.000.000	3.000.000.000	26.784.766.403	124.734.766.403
Lợi nhuận trong năm trước	-	-	-	26.225.647.057	26.225.647.057
Chia cổ tức	-	-	-	(13.500.000.000)	(13.500.000.000)
Tăng khác	-	-	1.000.000.000	-	1.000.000.000
Giảm khác	-	-	-	(4.797.156.779)	(4.797.156.779)
Số dư đầu năm nay	90.000.000.000	4.950.000.000	4.000.000.000	34.713.256.681	133.663.256.681
Lợi nhuận trong năm nay	-	-	-	23.362.463.950	23.362.463.950
Chia cổ tức	-	-	-	(13.500.000.000)	(13.500.000.000)
Tăng khác	-	-	1.000.000.000	-	1.000.000.000
Giảm khác	-	-	-	(7.807.312.852)	(7.807.312.852)
Số dư cuối năm nay	90.000.000.000	4.950.000.000	5.000.000.000	36.768.407.779	136.718.407.779

CÔNG TY CỔ PHẦN GIAO NHẬN VẬN TẢI VÀ THƯƠNG MẠI

Địa chỉ: Số 145 -147 Nguyễn Tất Thành, Phường 13, Quận 4, Thành phố Hồ Chí Minh

5.11.2. Cổ phần

	VND	
	Năm nay	Năm trước
Số lượng cổ phần phổ thông đăng ký phát hành	9.000.000	9.000.000
Số lượng cổ phần phổ thông đã bán ra	9.000.000	9.000.000
Số lượng cổ phần phổ thông đang lưu hành	9.000.000	9.000.000
Mệnh giá cổ phần phổ thông đang lưu hành: 10.000 đồng/cổ phần.		

5.11.3. Phân phối lợi nhuận

	VND	
	Năm nay	Năm trước
Lợi nhuận chưa phân phối đầu năm	34.713.256.681	26.784.766.403
Lợi nhuận sau thuế trong năm	23.362.463.950	26.225.647.057
Chia cổ tức	(13.500.000.000)	(13.500.000.000)
Trích lập Quỹ khen thưởng, phúc lợi	(2.313.929.000)	(3.200.140.000)
Trích lập Quỹ dự trữ bổ sung vốn điều lệ	(1.000.000.000)	(1.000.000.000)
Trích thù lao Hội đồng quản trị và Ban kiểm soát	(415.479.000)	(538.800.000)
Khác	<u>(4.077.904.852)</u>	<u>(58.216.779)</u>
Lợi nhuận chưa phân phối cuối năm	<u>36.768.407.779</u>	<u>34.713.256.681</u>

(Phần tiếp theo ở trang 24)

CÔNG TY CỔ PHẦN GIAO NHẬN VẬN TẢI VÀ THƯƠNG MẠI

Địa chỉ: Số 145 -147 Nguyễn Tất Thành, Phường 13, Quận 4, Thành phố Hồ Chí Minh

6. THÔNG TIN BỔ SUNG CHO CÁC KHOẢN MỤC TRÌNH BÀY TRÊN BÁO CÁO KẾT QUẢ KINH DOANH**6.1. Doanh thu bán hàng và cung cấp dịch vụ****VND**

	Năm nay	Năm trước
Doanh thu phòng hàng không	134.777.996.229	142.588.467.526
Doanh thu phòng đường biển	90.883.900.165	94.147.354.336
Doanh thu phòng logistics	58.507.566.049	50.424.086.492
Doanh thu phòng Hapag - Lloyd	-	2.607.129.929
Doanh thu chi nhánh Hà Nội	252.914.211.286	117.439.000.584
Doanh thu chi nhánh Hải Phòng	<u>45.160.018.649</u>	<u>33.989.284.723</u>
Doanh thu thuần	<u>582.243.692.378</u>	<u>441.195.323.590</u>

6.2. Giá vốn hàng bán**VND**

	Năm nay	Năm trước
Giá vốn phòng hàng không	126.957.059.253	136.269.056.237
Giá vốn phòng đường biển	85.235.588.375	88.996.883.430
Giá vốn phòng logistics	50.926.800.389	42.246.229.303
Giá vốn phòng Hapag - Lloyd	-	1.673.353.013
Giá vốn chi nhánh Hà Nội	248.764.030.031	114.612.393.425
Giá vốn chi nhánh Hải Phòng	<u>44.462.286.995</u>	<u>33.601.488.927</u>
Tổng cộng	<u>556.345.765.043</u>	<u>417.399.404.335</u>

6.3. Doanh thu hoạt động tài chính**VND**

	Năm nay	Năm trước
Cổ tức, lợi nhuận được chia	12.068.298.260	13.773.231.360
Lãi chênh lệch tỷ giá	10.322.478.160	6.681.234.850
Lãi tiền gửi	338.660.522	1.282.517.557
Lãi từ bán cổ phiếu	-	1.145.500.000
Doanh thu hoạt động tài chính khác	<u>31.137.785</u>	
Tổng cộng	<u>22.760.574.727</u>	<u>22.882.483.767</u>

CÔNG TY CỔ PHẦN GIAO NHẬN VẬN TẢI VÀ THƯƠNG MẠI

Địa chỉ: Số 145 -147 Nguyễn Tất Thành, Phường 13, Quận 4, Thành phố Hồ Chí Minh

6.4. Chi phí tài chính

Là khoản lỗ chênh lệch tỷ giá

6.5. Chi phí quản lý doanh nghiệp**VND**

	Năm nay	Năm trước
Chi phí nhân viên	5.247.207.802	4.488.379.068
Chi phí vật liệu	576.178.309	686.452.776
Chi phí đồ dùng văn phòng	199.205.320	155.243.771
Chi phí khấu hao tài sản cố định	365.912.864	382.906.331
Thuế, phí và lệ phí	4.000.000	4.000.000
Chi phí dự phòng	109.156.510	516.988.595
Chi phí dịch vụ mua ngoài	3.399.662.096	3.479.255.189
Chi phí quản lý khác	1.013.871.757	974.265.383
Tổng cộng	10.915.194.658	10.687.491.113

6.6. Chi phí thuế thu nhập doanh nghiệp hiện hành**VND**

	Năm nay	Năm trước
Lợi nhuận kế toán trước thuế trong năm	27.767.763.239	29.787.409.375
Cộng các khoản điều chỉnh tăng	7.948.492.909	6.639.324.944
- Chi phí không được trừ khi tính thuế TNDN	6.686.333.102	6.639.324.944
- Chi phí hoa hồng vượt mức khống chế	1.262.159.807	-
Trừ cổ tức, lợi nhuận được chia	(12.068.298.260)	(13.773.231.360)
Trừ các khoản điều chỉnh giảm khác	(1.785.123.775)	(5.451.695.759)
Trừ thu nhập khác chịu thuế suất 25%	(654.649.325)	(2.428.017.557)
Thu nhập tính thuế từ hoạt động kinh doanh chính	21.208.184.788	14.773.789.643
Thuế suất thuế TNDN hiện hành	20%	20%
Chi phí thuế TNDN từ hoạt động kinh doanh chính	4.241.636.958	2.954.757.929
Cộng chi phí thuế TNDN từ thu nhập khác	163.662.331	607.004.389
Chi phí thuế TNDN phải nộp trong năm	4.405.299.289	3.561.762.318

Các khoản điều chỉnh tăng thu nhập chịu thuế là các khoản mục không được khấu trừ khi tính thuế theo quy định của luật thuế TNDN.

Các khoản điều chỉnh giảm thu nhập chịu thuế khác là lãi chênh lệch tỷ giá chưa thực hiện các khoản mục tiền, phải thu khách hàng.

CÔNG TY CỔ PHẦN GIAO NHẬN VẬN TẢI VÀ THƯƠNG MẠI

Địa chỉ: Số 145 -147 Nguyễn Tất Thành, Phường 13, Quận 4, Thành phố Hồ Chí Minh

6.7. Chi phí sản xuất kinh doanh theo yếu tố

	VND	
	Năm nay	Năm trước
Chi phí nhân công	40.419.890.494	38.701.888.707
Chi phí khấu hao tài sản cố định	2.962.214.390	3.080.396.119
Chi phí dịch vụ mua ngoài	441.771.404.886	343.393.850.585
Chi phí khác bằng tiền	<u>92.537.539.551</u>	<u>42.910.760.037</u>
Tổng cộng	<u>577.691.049.321</u>	<u>428.086.895.448</u>

7. THÔNG TIN VỀ CÁC BÊN CÓ LIÊN QUAN

- Theo quy định của Chuẩn mực kế toán Việt Nam, các bên sau đây được xem là có liên quan với Công ty:

<u>Tên các bên liên quan</u>	<u>Mối quan hệ</u>
1. Công ty TNHH MTV Logistics Vinalink (Cambodia)	Công ty con
2. Công ty Cổ phần Giao Nhận Vận Tải Ngoại Thương (VNT Logistics)	Công ty liên kết
3. Công ty Cổ phần Giao Nhận Vận Tải Miền Trung (Vinatrans Đà Nẵng)	Công ty liên kết
4. Công ty Cổ phần Logistic Kim Thành	Công ty liên kết
5. Công ty TNHH Vận Tải Việt Nhật Konoike Vina (Japan)	Công ty liên doanh
6. Công ty Liên Doanh Dịch Vụ Đại Lý Vận Chuyển (Freight Consolidators)	Công ty liên doanh
7. Công ty TNHH Điều Hành Vận Chuyển Hàng Hóa Liên Kết LCM	Công ty liên doanh
8. Công ty TNHH RCL (Việt Nam)	Công ty liên doanh
9. Ông Nguyễn Nam Tiến	Tổng Giám đốc

- Bản chất các giao dịch quan trọng và giá trị giao dịch trong năm như sau:

	VND	
	Năm nay	Năm trước
Góp vốn vào công ty liên kết - Xem thêm mục 5.5	8.011.889.000	4.500.000.000
Đầu tư vào công ty con	526.750.000	-
Cung cấp dịch vụ	2.545.946.878	-
Sử dụng dịch vụ	5.145.257.322	-

- Thù lao Hội đồng quản trị và Thu nhập của Ban Tổng Giám đốc:

	VND	
	Năm nay	Năm trước
Thù lao Hội đồng quản trị	294.000.000	558.000.000
Thu nhập của Ban Tổng Giám đốc	<u>2.088.113.430</u>	<u>2.507.772.400</u>
Tổng cộng	<u>2.382.113.430</u>	<u>3.065.742.400</u>

CÔNG TY CỔ PHẦN GIAO NHẬN VẬN TẢI VÀ THƯƠNG MẠI

Địa chỉ: Số 145 -147 Nguyễn Tất Thành, Phường 13, Quận 4, Thành phố Hồ Chí Minh

8. CÔNG CỤ TÀI CHÍNH

- Quản lý rủi ro vốn

Công ty quản lý nguồn vốn nhằm đảm bảo rằng Công ty có thể vừa hoạt động liên tục vừa tối đa hóa lợi ích của các cổ đông thông qua tối ưu hóa số dư nguồn vốn và công nợ.

Cấu trúc vốn của Công ty gồm có các khoản nợ thuần, phần vốn thuộc sở hữu của các cổ đông (bao gồm vốn góp, các quỹ dự trữ và lợi nhuận sau thuế chưa phân phối).

- Các chính sách kế toán chủ yếu

Chi tiết các chính sách kế toán chủ yếu và các phương pháp kế toán mà Công ty áp dụng đối với từng loại tài sản tài chính và công nợ tài chính được trình bày tại Thuyết minh số 4.11.

- Các loại công cụ tài chính

	VND	
	Giá trị ghi sổ	
	31/12/2013	01/01/2013
Tài sản tài chính		
Tiền và các khoản tương đương tiền	41.991.445.008	52.804.286.480
Phải thu khách hàng và phải thu khác	64.143.265.109	44.031.487.119
Đầu tư ngắn hạn khác	-	620.000.000
Đầu tư dài hạn khác	726.150.000	726.150.000
Tài sản tài chính khác	<u>438.144.000</u>	<u>441.424.000</u>
Tổng cộng	<u>107.299.004.117</u>	<u>98.623.347.599</u>
Công nợ tài chính		
Phải trả người bán	34.270.191.558	21.974.716.464
Chi phí phải trả	4.185.652.107	1.887.494.160
Phải trả dài hạn khác	<u>236.766.360</u>	<u>324.750.360</u>
Tổng cộng	<u>38.692.610.025</u>	<u>24.186.960.984</u>

Hiện nay, do Thông tư 210/2009/TT-BTC, ngày 06 tháng 11 năm 2009 (Thông tư 210) cũng như các quy định hiện hành chưa có những hướng dẫn cụ thể về việc xác định giá trị hợp lý của các tài sản tài chính và công nợ tài chính nên Công ty không thể đánh giá giá trị hợp lý của tài sản tài chính và công nợ tài chính tại ngày kết thúc niên độ kế toán. Thông tư 210 yêu cầu áp dụng Chuẩn mực báo cáo tài chính Quốc tế về việc trình bày báo cáo tài chính và thuyết minh thông tin đối với công cụ tài chính nhưng không đưa ra hướng dẫn tương đương cho việc đánh giá và ghi nhận công cụ tài chính bao gồm cả áp dụng giá trị hợp lý, nhằm phù hợp với Chuẩn mực báo cáo tài chính Quốc tế.

CÔNG TY CỔ PHẦN GIAO NHẬN VẬN TẢI VÀ THƯƠNG MẠI

Địa chỉ: Số 145 -147 Nguyễn Tất Thành, Phường 13, Quận 4, Thành phố Hồ Chí Minh

▪ Mục tiêu quản lý rủi ro tài chính

Rủi ro tài chính bao gồm rủi ro tỷ giá, rủi ro tín dụng, rủi ro thanh khoản và rủi ro lãi suất của dòng tiền. Hiện nay, do thiếu thị trường mua các công cụ tài chính này nên Công ty không thể thực hiện các biện pháp phòng ngừa các rủi ro này.

▪ Quản lý rủi ro tỷ giá

Công ty đã thực hiện một số các giao dịch có gốc ngoại tệ, theo đó, Công ty sẽ chịu rủi ro khi có biến động về tỷ giá. Hiện nay, do thiếu thị trường mua các công cụ tài chính này nên Công ty không thể thực hiện các biện pháp phòng ngừa các rủi ro này.

Giá trị ghi sổ của các tài sản bằng tiền và công nợ phải trả có gốc bằng ngoại tệ tại thời điểm cuối năm như sau:

VND

	Công nợ		Tài sản	
	31/12/2013	01/01/2013	31/12/2013	01/01/2013
<i>Đô la Mỹ (USD)</i>	<i>588.356,16</i>	<i>-</i>	<i>1.648.568,38</i>	<i>2.162.431,16</i>

▪ Rủi ro tín dụng

Rủi ro tín dụng xảy ra khi một khách hàng hoặc đối tác không đáp ứng được các nghĩa vụ trong hợp đồng dẫn đến các tổn thất tài chính cho Công ty. Công ty có chính sách tín dụng phù hợp và thường xuyên theo dõi tình hình để đánh giá xem Công ty có chịu rủi ro tín dụng hay không. Công ty không có bất kỳ rủi ro tín dụng trọng yếu nào với các khách hàng hoặc đối tác bởi vì các khoản phải thu đến từ một số lượng lớn khách hàng hoạt động trong nhiều ngành khác nhau và phân bố ở các khu vực địa lý khác nhau.

▪ Quản lý rủi ro thanh khoản

Mục đích quản lý rủi ro thanh khoản nhằm đảm bảo đủ nguồn vốn để đáp ứng các nghĩa vụ tài chính hiện tại và trong tương lai. Tính thanh khoản cũng được Công ty quản lý nhằm đảm bảo rằng mức chênh lệch cao hơn giữa công nợ đến hạn và tài sản đến hạn trong kỳ được duy trì ở mức có thể được kiểm soát mà Công ty tin rằng có thể tạo ra một khoản vốn tương ứng trong kỳ đó. Chính sách của Công ty là theo dõi thường xuyên các yêu cầu về thanh khoản hiện tại và dự kiến trong tương lai nhằm đảm bảo rằng Công ty duy trì đủ nguồn tiền từ tiền mặt, các khoản vay và vốn mà các chủ sở hữu cam kết góp nhằm đáp ứng các yêu cầu về tính thanh khoản trong ngắn hạn và dài hạn hơn.

Bảng dưới đây được trình bày dựa trên dòng tiền chưa chiết khấu của công nợ tài chính tính theo ngày đáo hạn sớm nhất mà Công ty phải trả.

VND

31/12/2013	Dưới 1 năm	Trên 1 năm	Tổng cộng
Phải trả người bán	34.270.191.558	-	34.270.191.558
Chi phí phải trả	4.185.652.107	-	4.185.652.107
Phải trả dài hạn khác	-	236.766.360	236.766.360
01/01/2013	Dưới 1 năm	Trên 1 năm	Tổng cộng
Phải trả người bán	21.974.716.464	-	21.974.716.464
Chi phí phải trả	1.887.494.160	-	1.887.494.160
Phải trả dài hạn khác	-	324.750.360	324.750.360

CÔNG TY CỔ PHẦN GIAO NHẬN VẬN TẢI VÀ THƯƠNG MẠI

Địa chỉ: Số 145 -147 Nguyễn Tất Thành, Phường 13, Quận 4, Thành phố Hồ Chí Minh

Tổng Giám đốc đánh giá mức tập trung rủi ro thanh khoản là thấp. Tổng Giám đốc tin tưởng rằng Công ty có thể tạo ra đủ nguồn tiền để đáp ứng các nghĩa vụ tài chính khi đến hạn.

Bảng sau đây trình bày chi tiết mức đáo hạn cho tài sản tài chính phi phái sinh. Bảng này được lập trên cơ sở mức đáo hạn theo hợp đồng chưa chiết khấu của tài sản tài chính gồm lãi từ các tài sản đó, nếu có. Việc trình bày thông tin tài sản tài chính phi phái sinh là cần thiết để hiểu được việc quản lý rủi ro thanh khoản của Công ty vì tính thanh khoản được quản lý trên cơ sở công nợ và tài sản thuần.

VND

31/12/2013	Dưới 1 năm	Trên 1 năm	Tổng cộng
Phải thu khách hàng và phải thu khác	64.143.265.109	-	64.143.265.109
Đầu tư dài hạn khác	-	726.150.000	726.150.000
Tài sản tài chính khác	-	438.144.000	438.144.000
01/01/2013	Dưới 1 năm	Trên 1 năm	Tổng cộng
Phải thu khách hàng và phải thu khác	44.031.487.119	-	44.031.487.119
Đầu tư ngắn hạn khác	620.000.000	-	620.000.000
Đầu tư dài hạn khác	-	726.150.000	726.150.000
Tài sản tài chính khác	-	441.424.000	441.424.000

9. CÁC SỰ KIỆN SAU NGÀY KẾT THÚC NĂM TÀI CHÍNH


Không có các sự kiện quan trọng xảy ra sau ngày kết thúc năm tài chính đến ngày phát hành báo cáo tài chính.

10. PHÊ DUYỆT PHÁT HÀNH BÁO CÁO TÀI CHÍNH

Báo cáo tài chính cho năm tài chính kết thúc vào ngày 31 tháng 12 năm 2013 được Tổng Giám đốc Công ty phê duyệt và phát hành vào ngày 17 tháng 03 năm 2014.

TP. Hồ Chí Minh, ngày 17 tháng 03 năm 2014

NGƯỜI LẬP BIỂU



NGUYỄN ANH NAM

KẾ TOÁN TRƯỞNG



TRẦN THỊ BÌNH

TỔNG GIÁM ĐỐC



NGUYỄN NAM TIẾN