

BÁO CÁO

THƯỜNG NIÊN

CÔNG TY CỔ PHẦN BAO BÌ DẦU THỰC VẬT


Năm tài chính kết thúc ngày 31 tháng 12 năm 2013

TRƯỜNG ĐẠI HỌC NÔNG NGHIỆP VIỆT NAM

TRƯỜNG ĐẠI HỌC NÔNG NGHIỆP VIỆT NAM
TRƯỜNG ĐẠI HỌC NÔNG NGHIỆP VIỆT NAM
TRƯỜNG ĐẠI HỌC NÔNG NGHIỆP VIỆT NAM
TRƯỜNG ĐẠI HỌC NÔNG NGHIỆP VIỆT NAM
TRƯỜNG ĐẠI HỌC NÔNG NGHIỆP VIỆT NAM



CÔNG TY CỔ PHẦN
BAO BÌ DẦU THỰC VẬT
BÁO CAO THƯỜNG NIÊN
NĂM 2013



THƯ NGỎ CHỦ TỊCH HỘI ĐỒNG QUẢN TRỊ

Kính thưa : Quý Cổ đông, Quý Nhà đầu tư và Quý Khách hàng thân mến!

Với chặng đường gần 12 năm hình thành và phát triển, VMPack luôn không ngừng khẳng định mình, hoạt động theo phương châm mang lại giá trị cao nhất cho khách hàng, đối tác và cổ đông của công ty.

Trong năm 2013, tình hình khó khăn của nền kinh tế thế giới nói chung và Việt Nam nói riêng vẫn chưa có sự hồi phục. Bên cạnh đó, sự cạnh tranh đến từ các công ty đối thủ ngày càng khốc liệt. Bối cảnh ấy đã gây ảnh hưởng sâu sắc đến niềm tin vào thị trường chứng khoán, tuy nhiên công ty vẫn nhận được sự tin tưởng từ các nhà đầu tư. Trong năm 2013, giá cổ phiếu công ty đã tăng lên 28%. Rõ ràng, đây là một năm đầy thử thách đối với doanh nghiệp, nhưng cũng là cơ hội để VMPack khẳng định vị thế của mình.

Ban lãnh đạo chúng tôi đã không ngừng tìm kiếm những giải pháp, đột phá để nâng cao hiệu quả kinh doanh và quản lý tài chính, nắm bắt cơ hội để vượt qua những trở ngại, khó khăn. Với chiến lược sản xuất kinh doanh đúng đắn và sự đồng thuận nhất trí của toàn thể cán bộ nhân viên, tôi xin thông báo những kết quả đáng khích lệ mà công ty đã đạt được trong năm qua: với 379 tỷ đồng doanh thu thuần, công ty đã vượt 5,2% so với kế hoạch và tăng 7,8% so với năm 2012. Lợi nhuận sau thuế là 47 tỷ đồng vượt 113% so với kế hoạch đề ra và tương đương so với năm 2012.

Năm 2014 sắp tới vẫn còn nhiều thử thách và khó khăn, nhưng với nội lực của công ty và những kết quả khả quan đã được trong thời gian vừa qua, chúng tôi tin tưởng rằng công ty sẽ vượt qua những khó khăn và phấn đấu hoàn thành kế hoạch Đại Hội đồng cổ đông đề ra.

Thay mặt Hội đồng Quản trị, ban điều hành và toàn thể CBCNV công ty, tôi xin chân thành cảm ơn Quý khách hàng, Quý đối tác và Quý cổ đông tin tưởng công ty trong thời gian qua. Kính chúc Quý vị thật nhiều sức khỏe và thịnh vượng.

Xin trân trọng cảm ơn Quý vị.



DƯƠNG ANH TUẤN

Chủ tịch Hội đồng Quản trị

NỘI DUNG

Thông tin chung

Quá trình hình thành và phát triển	10
Ngành nghề và địa bàn kinh doanh	12
Cơ cấu tổ chức	14
Định hướng phát triển	15
Các rủi ro	18
Triển vọng của công ty	21

Tình hình hoạt động trong năm

Tổng quan hoạt động sản xuất kinh doanh	23
Tổ chức và nhân sự	28
Phân tích tình hình tài chính.....	34

Báo cáo và đánh giá của Ban Giám Đốc

Đánh giá tổng quan	39
Những tiến bộ công ty đã đạt được	44
Kế hoạch phát triển trong tương lai	44

Đánh giá của Hội đồng Quản trị

Những nét nổi bật của HĐQT	47
Kế hoạch và triển vọng năm 2013	48
Hoạt động giám sát đối với GD	48
Định hướng phát triển	49

Quản trị công ty

Hội đồng quản trị.....	51
Ban kiểm soát.....	53
Thù lao và lợi ích của HĐQT, BGD và BKS .	53
Cổ phần và cổ đông	54


Báo cáo tài chính

Ý kiến kiểm toán	57
Báo cáo tài chính hợp nhất	58



Giới thiệu công ty

Tên giao dịch : Công ty Cổ phần Bao Bì Dầu Thực Vật
Tên tiếng Anh : Vegetable Oil Packing Joint Stock Company
Tên viết tắt : VMPACK

Logo : 

Giấy chứng nhận đăng ký kinh doanh số 4103001186 ngày 09 tháng 09 năm 2002 và Giấy chứng nhận đăng ký kinh doanh thay đổi lần thứ 5 ngày 01 tháng 10 năm 2009 do Sở Kế hoạch và Đầu tư thành phố Hồ Chí Minh cấp

Vốn điều lệ : 80.000.000.000 đồng

Vốn đầu tư chủ sở hữu : 80.000.000.000 đồng

Địa chỉ : Lô 6 – 12, Khu F1, Khu Công Nghiệp Tân Thới Hiệp, Phường Hiệp Thành, Quận 12, Thành phố Hồ Chí Minh

Số điện thoại : (08) 35974228 – (08) 35974229

Số fax : (08) 35974231

Website : www.vmpack.com

Email : vmpack@vmpack.com

Mã cổ phiếu : **VPK**



Giá cổ phiếu

28%



Nguồn: www.fpts.com.vn



Tâm nhìn

" Thành công không phải đã đến đích, thành công chỉ là bước khởi đầu cho thách thức mới"

Trở thành một trong những công ty hàng đầu trong ngành bao bì tại Việt Nam với những sản phẩm chất lượng đáp ứng nhu cầu ngày càng phát triển của khách hàng.

Sứ mệnh

Nâng cao chất lượng sản phẩm đem lại niềm tin cho khách hàng.

VMPACK luôn cam kết mang đến cho xã hội những sản phẩm tốt nhất bằng chính sự tôn trọng, trách nhiệm cao của mình cho xã hội

Giá trị cốt lõi

Tôn trọng

" Nhu cầu được tôn trọng là nhu cầu cao nhất của con người"

VMPACK luôn tôn trọng người tài, khích lệ người sáng tạo, tri ân người tâm huyết, khen thưởng người đạt kết quả tốt vì sự phát triển bền vững của Công ty.

Hài hòa lợi ích

" Tất cả cùng chiến thắng, tất cả cùng có lợi"



Thông tin chung

Quá trình hình thành và phát triển

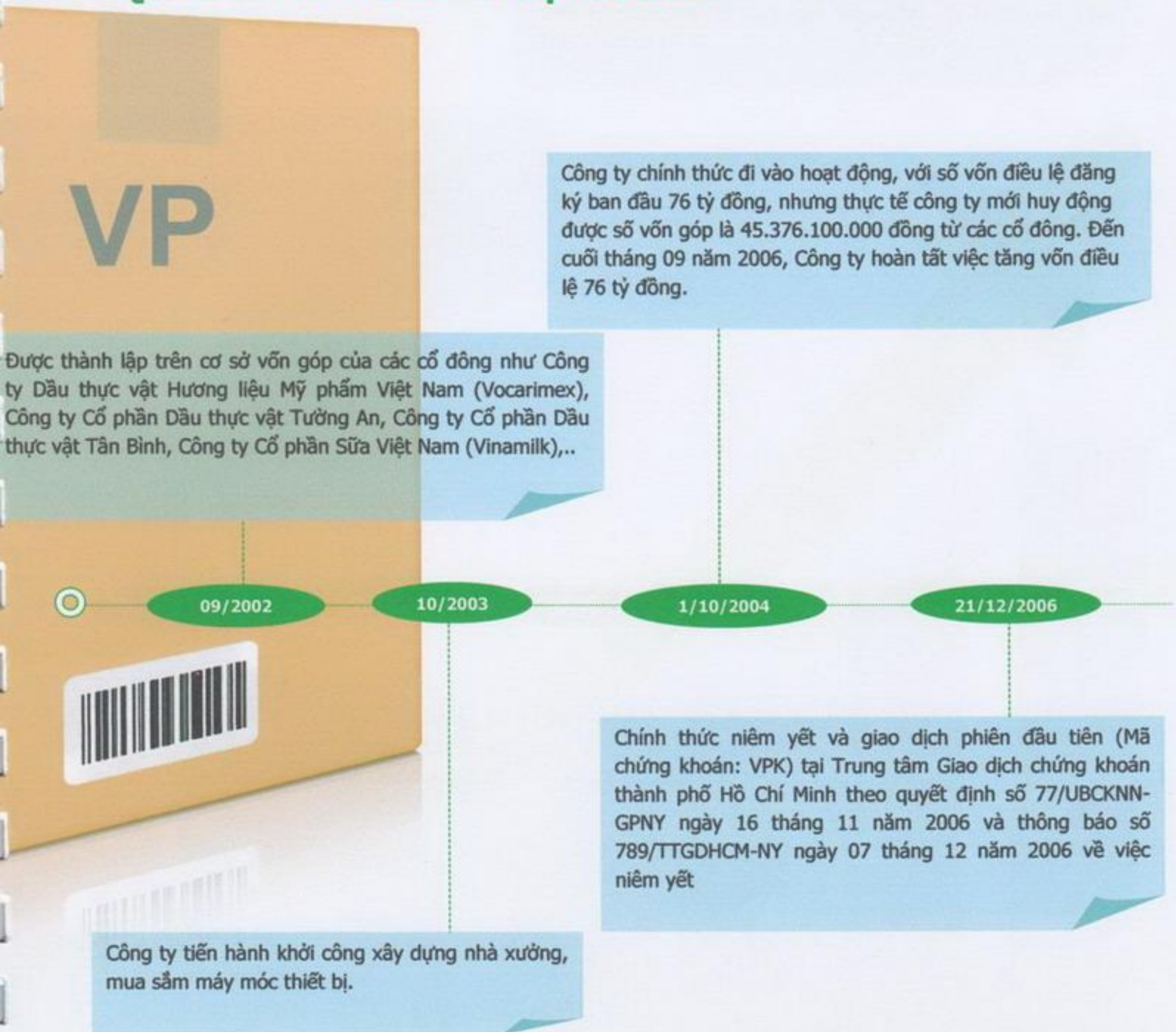
Ngành nghề và địa bàn kinh doanh

Cơ cấu tổ chức

Định hướng phát triển

Các rủi ro

Quá trình hình thành và phát triển



Công ty đã hoàn thành xuất sắc các nhiệm vụ được đặt ra trong năm với lợi nhuận sau thuế vượt 113% so với kế hoạch. Giá cổ phiếu của công ty đã tăng trên thị trường chứng khoán, tăng 28% trong cả năm.

Thông qua Đại hội Đồng Cổ Đông về việc phát hành tăng vốn bổ sung vốn điều lệ. Việc phát hành tăng vốn bổ sung thông qua hình thức phát hành cổ phiếu thường từ nguồn thặng dư vốn cổ phần, với tỷ lệ phân bổ quyền là 19:1. Cuối tháng 10 năm 2009 Công ty đã hoàn tất việc bổ sung vốn điều lệ 80 tỷ đồng.

04/2009

2012

2013

2012 là năm công ty có doanh thu và lợi nhuận cao nhất kể từ khi chính thức đi vào hoạt động sản xuất kinh doanh. Công ty vinh dự được Chính phủ trao tặng cờ Đơn vị có thành tích xuất sắc trong công tác năm 2012.

Ngành nghề và địa bàn kinh doanh

Ngành nghề kinh doanh

- Sản xuất và mua bán bao bì cho ngành thực phẩm
- Mua bán máy móc thiết bị, vật tư nguyên liệu cho ngành bao bì
- Dịch vụ thương mại
- In bao bì
- Mua bán thực phẩm

Trong 2 năm gần đây, doanh thu chính của công ty đến từ thùng carton với tỷ trọng doanh thu là 89% và 90%, những sản phẩm còn lại đều chiếm tỷ trọng dưới 10%.

Địa bàn kinh doanh

Trong 2 năm công ty chỉ tập trung hoạt động ở Thành phố Hồ Chí Minh (chiếm trên 10% tổng doanh số) còn các vùng khác không đáng kể. Hiện nay công ty không thực hiện hoạt động xuất khẩu.

Các sản phẩm chính



Thùng carton: các loại carton 3 lớp và 5 lớp



Chai pet: các loại 250ml, 500ml, 1l, 2l, 5l



Nắp nút: các loại có kích thước từ Φ 25 đến Φ 30

Lợi nhuận sau thuế năm 2013 vượt

113%

so với kế hoạch

Doanh thu năm 2013 vượt

5,3%

so với kế hoạch

Cơ cấu tổ chức

ĐẠI HỘI ĐỒNG CỔ ĐÔNG

BAN KIỂM SOÁT

HỘI ĐỒNG QUẢN TRỊ

BAN GIÁM ĐỐC ĐIỀU HÀNH

PHÒNG

KẾ HOẠCH – KINH DOANH

PHÒNG

CUNG ỨNG - KHO

PHÒNG

TÀI CHÍNH – KẾ TOÁN

PHÒNG

NHÂN SỰ

PHÒNG

KỸ THUẬT

PHÒNG

ĐẢM BẢO CHẤT LƯỢNG

XUỞNG

GIẤY

XUỞNG

NHỰA

Công ty không có công ty con và công ty liên kết

Định hướng phát triển

Công ty hoạt động luôn đặt mục tiêu hàng đầu là sự phát triển bền vững. Theo đó, sự phát triển của công ty về mặt kinh tế luôn đi cùng với sự phát triển của cộng đồng, xã hội và tác động tích cực đến môi trường sinh thái xung quanh. Sự phát triển hài hòa giữa các mục tiêu chiến lược về kinh tế và môi trường, xã hội sẽ giúp Công ty đạt tăng trưởng và phát triển bền vững, cũng như tạo dựng được mối quan hệ lâu dài với người lao động, khách hàng, nhà đầu tư, đối tác thông qua việc xây dựng hình ảnh tốt đẹp của một doanh nghiệp vì lợi ích chung của cộng đồng và toàn xã hội.



Mục tiêu về hoạt động

Các mục tiêu chủ yếu của công ty: không ngừng phát triển các hoạt động kinh doanh trên các lĩnh vực thế mạnh nhằm tối đa hóa lợi ích cho cổ đông và chăm sóc quyền lợi chính đáng cho người lao động. Đồng thời quan tâm sâu sắc đến môi trường, xã hội.

Chiến lược phát triển trung và dài hạn

- Tiếp tục mở rộng sản xuất kinh doanh, xây dựng nhà máy mới với trang thiết bị hiện đại nhằm phát triển ổn định, bền vững và đáp ứng nhu cầu ngày càng cao của khách hàng.
- Duy trì ổn định, phát triển các sản phẩm hiện có của công ty về chất lượng và sản lượng.
- Nghiên cứu đầu tư mới cho dây chuyền sản xuất thùng giấy, thay thế các khâu thủ công bằng tự động hóa, nhằm giảm thiểu lao động thủ công và giảm tỷ lệ hao hụt trong sản xuất. Không ngừng nâng cao đời sống mọi mặt cho cán bộ công nhân viên trong đơn vị.
- Áp dụng hiệu quả hệ thống tiêu chuẩn chất lượng ISO 9001:2008

Đối với môi trường

Công ty hoạt động trên phương châm được đặt lên hàng đầu là phát triển hướng tới sự bền vững. VMPack luôn luôn chủ động tìm kiếm những giải pháp sử dụng tài nguyên hiệu quả, phòng ngừa ô nhiễm, thân thiện với môi trường. Công ty đã đầu tư xây dựng hệ thống xử lý nước thải và khí thải trong quá trình sản xuất từ năm 2005 và đảm bảo vệ sinh môi trường đáp ứng tốt các yêu cầu của luật môi trường.

Bên cạnh đó, mô hình 5S cũng là một lựa chọn để công ty thực hiện nhiệm vụ ấy. 5S là công cụ nâng cao năng suất chất lượng thông qua việc đảm bảo môi trường làm việc gọn gàng, sạch đẹp, thoáng đãng và tiện lợi. Bắt nguồn từ 5 từ có chữ cái đầu bằng S của các từ tiếng Nhật "SEIRI", "SEITON", "SEISO", "SEIKETSU" và "SHITSUKE".

SERI (SÀN LỌC)

- Xem xét, phân loại, chọn lựa và loại bỏ những thứ không cần thiết tại nơi làm việc.

SEITON (SẮP XẾP)

- Bố trí, sắp xếp những thứ cần thiết theo đúng thứ tự.

SEISO (SẠCH SẼ)

- Giữ gìn vệ sinh tại nơi làm việc, máy móc, thiết bị để đảm bảo môi trường, mỹ quan tại nơi làm việc.

SEIKETSU (SẴN SÓC)

- Điều kiện làm việc được liên tục duy trì, cải tiến để không có bất kỳ bụi bẩn nào tại nơi làm việc.

SHITSUKE (SẴN SÀNG)

- Là điều kiện ở đó các thành viên tham gia vào 4S nói trên một cách tự động và tự nguyện, tạo thói quen tự giác tuân thủ nghiêm ngặt các qui định tại nơi làm việc

Đôi với cộng đồng

Bên cạnh các mục tiêu kinh tế và giải pháp môi trường, việc làm giàu và phát triển cho cộng đồng chính là yếu tố cốt lõi còn lại xây dựng nên sự phát triển bền vững ở VMPack.

Chính sự tăng trưởng kinh tế trong các năm qua đã tạo công việc ổn định cho hơn 200 CBCNV. Đây là mục tiêu đôi với cộng đồng nhỏ của chúng tôi, duy trì và tăng trưởng chất lượng cuộc sống cho anh em trong công ty.

Ngoài ra, Công ty đã ủng hộ kinh phí xây dựng 02 nhà tình nghĩa tại Quận 12 và Gò Vấp, Hỗ trợ sửa chữa trung tâm học tập cộng đồng phường Tân Thới Hiệp, Quận 12, ủng hộ Quỹ vì người nghèo và các chương trình cộng đồng khác với tổng số tiền hơn 200 triệu đồng.

Trong thời gian tới, chúng tôi sẽ tiếp tục thực hiện thêm nhiều hoạt động thiết thực, ý nghĩa hơn nữa để đóng góp vào sự phát triển của cộng đồng địa phương.



Trong năm qua cán bộ công nhân của công ty đã ủng hộ 50 triệu đồng cho gia đình Ông Lê Văn Mạnh Phường Hiệp Thành Quận 12 và 54,5 triệu đồng cho gia đình Ông Lê Văn Thanh (hơn 65 tuổi, người ngụ khu phố 11, phường 11, quận Gò Vấp) có hoàn cảnh đặc biệt khó khăn. UBMT Tổ quốc Việt Nam phường 11, quận Gò Vấp đã giúp trích kinh phí từ Quỹ vì người nghèo số tiền 5 triệu đồng, phối hợp công ty đóng góp để sửa chữa toàn bộ và nâng cấp ngôi nhà mục nát cho Ông Thanh . Sau một tháng thi công, ngày 20/12/2013, ngôi nhà mới khang trang đã được bàn giao cho gia đình Ông Mạnh và Ông Thanh.

Các rủi ro

Rủi ro về kinh tế

Chính sách thắt chặt tiền tệ nhằm kiềm chế lạm phát trong thời gian vừa qua đã làm GDP tăng trưởng thấp, ảnh hưởng trực tiếp đến nhiều ngành sản xuất kinh doanh trong đó có công nghiệp chế biến thực phẩm. Đây là ngành sử dụng nhiều sản phẩm bao bì nhựa và carton, do đó đã ảnh hưởng không nhỏ đến hoạt động của các công ty sản xuất kinh doanh bao bì.

Năm 2013, GDP tăng trưởng ở mức thấp trong 13 năm trở lại đây. Theo công bố Báo cáo triển vọng kinh tế toàn cầu 2014 (GEF) của Ngân hàng Thế giới (WB), Việt Nam sẽ có tốc độ tăng trưởng chậm lại ở mức 5,5% trong năm 2014, do các biện pháp bình ổn. Đến năm 2015, nhờ được hưởng lợi từ giá hàng hóa tăng nên tăng trưởng GDP dự báo sẽ đạt mức 6%. Tuy nhiên cũng theo WB, bốn năm sau khi bùng nổ khủng hoảng tài chính toàn cầu, nền kinh tế thế giới vẫn còn rất mong manh và tăng trưởng kinh tế ở các nước thu nhập cao còn rất yếu ớt, vẫn còn đó tiềm ẩn của những cuộc suy thoái khác. Cụ thể như: khủng hoảng nợ Châu Âu diễn biến phức tạp, sự phục hồi chậm chạp của nền kinh tế Mỹ, tốc độ tăng trưởng kinh tế của Nhật Bản và các nước châu Á đang chậm dần. Điều này có khả năng sẽ gây ảnh hưởng đến hoạt động sản xuất kinh doanh của các doanh nghiệp trong ngành nói chung và công ty nói riêng.



Tốc độ tăng trưởng GDP của Việt Nam



Nguồn: Tổng cục thống kê

Rủi ro về biến động giá cổ phiếu trên thị trường chứng khoán



Cổ phiếu công ty có sự thể hiện rất ấn tượng trên thị trường. Nhưng khi công ty được niêm yết trên thị trường chứng khoán, giá cổ phiếu sẽ được xác định dựa theo quan hệ cung cầu trên thị trường và ảnh hưởng bởi các yếu tố: tình hình hoạt động của công ty, tình hình kinh tế - chính trị - xã hội, yếu tố tâm lý của người đầu tư....Do đó, giá cổ phiếu của Công ty sẽ có những biến động khó lường.

Rủi ro về giá nguyên liệu đầu vào

Với đặc điểm kinh doanh Công ty thường ký hợp đồng cung cấp bao bì theo từng quý, 6 tháng và từng năm với giá bán xác định trước cho một số khách hàng chủ lực nên VMPack chịu nhiều rủi ro nếu giá nguyên liệu đầu vào tăng. Ngoài ra, sản lượng nội địa hầu như không đáp ứng đủ nhu cầu của ngành, hầu hết các công ty đều phải phụ thuộc vào nguyên liệu giấy, nhựa nhập khẩu, trong khi giá cả trên thị trường thế giới thường cao và biến động thất thường. Nguyên liệu giấy được sử dụng để sản xuất thùng carton khoảng 40-50% được nhập khẩu từ Thái Lan, Hàn Quốc. Mặc dù trong năm

2013, tỷ giá đang được duy trì ở mức khá ổn định theo như thông điệp của Ngân Hàng Nhà Nước (trong năm 2013 phá giá VND/USD chỉ từ 2-3%), nhưng hiện nay Công ty đang dùng nguyên liệu đầu vào là hạt nhựa và giấy cuộn nhập từ nước ngoài nên công ty vẫn sẽ chịu rủi ro về tỷ giá. Việc giá trị đồng USD so với VND tăng sẽ gây sức ép làm tăng giá cả hàng hóa nhập khẩu, do đó sẽ tác động đến hoạt động nhập khẩu nguyên vật liệu của Công ty. Chi phí sản xuất như giá vốn hàng hóa sẽ tăng lên, ảnh hưởng đến lợi nhuận từ hoạt động sản xuất kinh doanh.

Rủi ro cạnh tranh và thị trường

Hiện nay, bao bì nhựa, chai PET và thùng carton ngày càng được sử dụng rộng rãi trong sản xuất do những đặc điểm nổi trội như: độ bền, sự tiện dụng, khả năng vận chuyển tốt, vệ sinh, có khả năng tái chế và thân thiện với môi trường. Tuy nhiên cũng vì lý do đó, số lượng các doanh nghiệp trong ngành ngày càng nhiều, nguồn cung sẽ dồi dào hơn, áp lực tranh giành thị phần và giá sẽ ngày càng trở nên gay gắt.

Bên cạnh đó, lộ trình gia nhập WTO của Việt Nam đã đạt được những bước tiến đáng kể trong giai đoạn 5 năm vừa qua. Theo đó, môi trường cạnh tranh sẽ khốc liệt hơn về mặt giá cả, chất lượng và chủng loại sản phẩm. Các doanh nghiệp trong nước sẽ gặp phải đối đầu với sự cạnh tranh gay gắt từ phía các doanh nghiệp có vốn đầu tư nước ngoài với tiềm lực tài chính mạnh và công nghệ hiện đại như: Công ty bao bì Tân Á (Singapore), Công ty bao bì Akamax, Công ty bao bì Box.Pak (Malaysia), Công ty Ormapaper Vietnam (Malaysia).

Rủi ro khác

Hỏa hoạn là một trong những rủi ro gây ra thiệt hại nghiêm trọng về người và tài sản. Đặc thù của công ty thường sử dụng các vật liệu và hàng hóa rất dễ cháy. Tuy nhiên, để hạn chế đến mức tối thiểu các rủi ro có thể có, công ty luôn trang bị đầy đủ hệ thống và các dụng cụ phòng chống cháy nổ, nhân viên công ty luôn đảm bảo nghiêm ngặt các biện pháp an toàn lao động, được tập huấn để có khả năng xử lý cơ bản khi có sự cố xảy ra...Ngoài ra, các rủi ro bất khả kháng khác như thiên tai, chiến tranh, động đất...nếu có xảy ra cũng sẽ gây những thiệt hại cho tình hình sản xuất của công ty.

Tuy nhiên, trong những rủi ro thách thức ấy, Công ty đã nhìn ra những lợi thế và cơ hội phát triển trong tương lai.

Triển vọng của công ty

Bên cạnh việc tạo được sự tin cậy về chất lượng sản phẩm; công ty luôn có một nền tảng quản trị bền vững, cán bộ nhân viên luôn có tinh thần trách nhiệm, sự hợp tác, sự đồng bộ cao trong công việc. Bộ máy quản lý và điều hành của Công ty luôn luôn bám sát tình hình, kịp thời có những giải pháp thích hợp ứng phó với thực tiễn thay đổi của thị trường.

Trong những năm gần đây, ngành bao bì carton trong được đánh giá là đang ở trong giai đoạn tăng trưởng, sản lượng tăng ở mức nhanh và trung bình từ 15-20%/năm. So với tăng trưởng bình quân của toàn ngành công nghiệp, đây là mức tăng trưởng cao. Với đặc tính tiện dụng, không gây hại sức khỏe, dễ in ấn và tạo kiểu dáng, và đặc biệt là dễ xử lý và tái sinh bao bì carton ngày càng được sử dụng rộng rãi trong nhiều ngành. Các sản phẩm như bao bì nhựa, chai PET và thùng carton cũng ngày càng được sử dụng rộng rãi do những đặc điểm nổi trội: độ bền, tiện dụng, khả năng vận chuyển tốt, vệ sinh, có khả năng tái chế và thân thiện với môi trường. Do đó, hoạt động sản xuất kinh doanh của công ty sẽ có những điều kiện từ bên trong và bên ngoài thuận lợi để phát triển trong tương lai.

Với phương châm phát triển ổn định và bền vững Ban lãnh đạo công ty sẽ xem xét trình Đại hội đồng cổ đông trong tương lai dự án đầu tư mở rộng nhà máy với trang thiết bị công nghệ hiện đại đáp ứng nhu cầu ngày càng cao của khách hàng về mẫu mã, chất lượng sản phẩm phù hợp với xu thế phát triển thị trường.



Tình hình hoạt động trong năm

Tổng quan hoạt động sản xuất kinh doanh

Tổ chức và nhân sự

Phân tích tình hình tài chính

Tổng quan hoạt động sản xuất kinh doanh

Cùng với tình hình khó khăn chung của nền kinh tế trong nước và thế giới năm 2013, ngành nhựa-bao bì cũng đang chịu tác động rất tiêu cực. Để tồn tại và phát triển, các doanh nghiệp đã phải có những thay đổi quan trọng trong kế hoạch phát triển, đồng thời nỗ lực hết mình để đảm bảo duy trì hoạt động sản xuất kinh doanh. Một số doanh nghiệp lớn đã điều chỉnh kế hoạch kinh doanh cho phù hợp, hoặc phải thu hẹp hoạt động sản xuất hay thậm chí chấp nhận giảm lợi nhuận để duy trì hoạt động và công ăn việc làm cho người lao động. Đối với những doanh nghiệp có quy mô vừa và nhỏ, một số đã chọn giải pháp tạm ngừng hay thậm chí chấm dứt hoạt động. Nhưng với nỗ lực của Ban lãnh đạo, cán bộ công nhân viên và sự tin tưởng của người tiêu dùng và đối tác, VMPack đã đạt được những kết quả rất khả quan. Các chỉ tiêu về doanh số và lợi nhuận đặt ra đầu năm của công ty đều vượt kế hoạch.

Tình hình thực hiện kế hoạch năm 2013

Chỉ tiêu (tỷ đồng)	Thực hiện 2012	Kế hoạch 2013	Thực hiện 2012	So với KH 2013	So với 2012
Doanh thu thuần	378,8	360	351,3	105%	108%
Lợi nhuận sau thuế	47	22	48,7	213%	98%
Tỉ lệ cổ tức	20%	20%	20%	100%	100%

Với 378,8 tỷ đồng doanh thu thuần, công ty đã vượt trên 5% so với kế hoạch và tăng 8% so với năm 2012. Lợi nhuận sau thuế là 47 tỷ đồng vượt 113% so với kế hoạch đề ra và tương đương so với thực hiện năm 2012.

Nguyên nhân do việc trữ hàng từ sớm nên đã giúp công ty xác định giá bán hợp lý trong các hợp đồng mua bán được ký sau đó, mặc dù giá giấy nguyên liệu tăng theo xu hướng chung. Hơn nữa, công ty đã quản lý tốt các chi phí, đặc biệt là chi phí tài chính, khoản chi này giảm đến 52% so với năm 2012, chủ yếu đến từ việc giảm dư nợ vay, tỷ giá, lãi suất ổn định. Từ đầu năm 2013, tỷ giá ngoại hối ổn định, theo định hướng chỉ đạo, công ty đã dự trữ sẵn nguồn nguyên liệu để tận dụng lợi thế chi phí đầu vào thấp. Công ty còn đang trong thời hạn được hưởng ưu đãi thuế thu nhập doanh nghiệp trong năm 2013.

Kết quả hoạt động sản xuất kinh doanh trong năm (Đơn vị: đồng)

Chỉ tiêu	2012	2013
Doanh thu thuần	351.261.153.593	378.868.744.120
Giá vốn hàng bán	268.591.525.019	294.710.890.781
Lợi nhuận gộp về bán hàng và cung cấp dịch vụ	82.669.628.574	84.157.853.339
Lợi nhuận thuần từ hoạt động kinh doanh	52.730.333.406	54.294.870.078
Tổng lợi nhuận kế toán trước thuế	52.683.768.005	53.375.097.006
Lợi nhuận sau thuế thu nhập doanh nghiệp	48.720.900.327	47.015.218.192
Lãi cơ bản trên cổ phiếu	6.091	5.877

Trong năm công ty không có sự biến động về chiến lược kinh doanh, nguồn cung cấp, thị trường so với năm 2012.



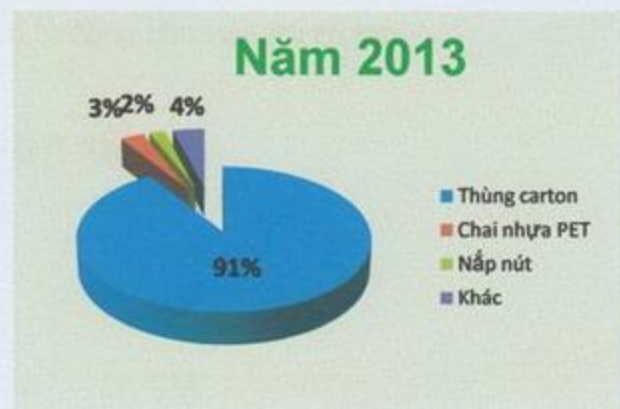
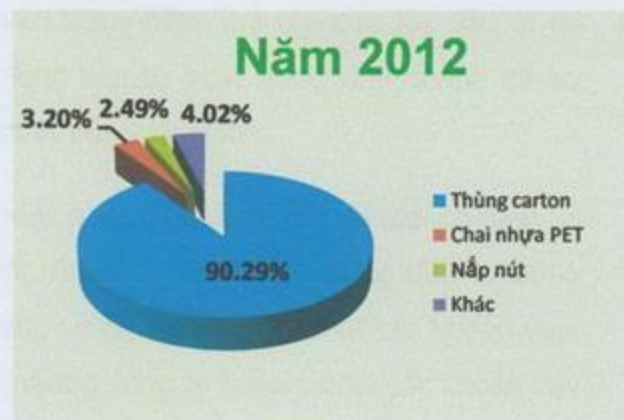
Kết quả kinh doanh theo sản phẩm

Thùng carton chiếm tỷ trọng cao nhất và ngày càng tăng trong cơ cấu doanh thu theo sản phẩm với 91,28% vào năm 2013, giá trị tuyệt đối 345 tỷ đồng. Theo sau đó là doanh thu từ chai nhựa pet và nắp nút chỉ với 2,83% và 2,01%, doanh thu từ các hoạt động khác chiếm 3,88%. Thùng carton là sản phẩm mang lại lợi nhuận cao nhất cho công ty và đã bù đắp lỗ từ các sản phẩm khác của công ty trong những năm vừa qua.

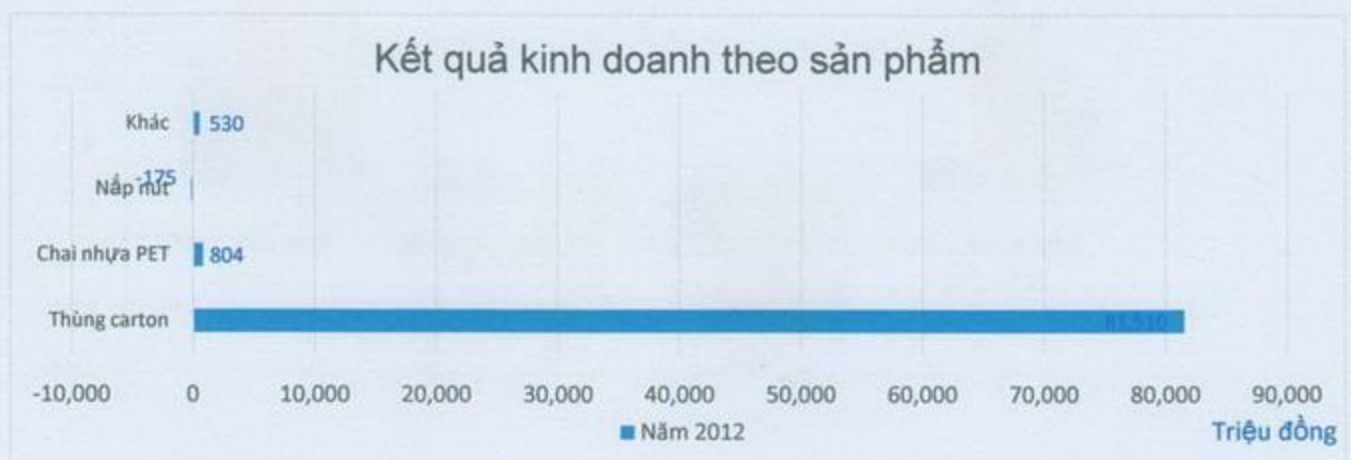
Hoạt động kinh doanh chai nhựa pet của công ty đang trên đà tích cực. Lợi nhuận từ hoạt động này trong năm nay tăng. Vấn đề quản lý chi phí tiến triển theo chiều hướng tốt. Để tạo ra 1 đồng doanh thu từ chai nhựa pet trong năm 2011, công ty đã phải tốn đến 1,2 đồng chi phí, làm cho kết quả kinh doanh từ hoạt động này là -1,3 tỷ đồng. Tuy nhiên đến năm 2013, tỷ số chi phí trên 1 đồng doanh thu giảm xuống còn 0,95 đồng mang lại 535 triệu đồng lợi nhuận gộp cho công ty.

Hoạt động kinh doanh nắp nút của công ty chưa mang lại hiệu quả cao, doanh thu thuần từ sản phẩm này đã giảm 7% trong năm qua.

Tỷ trọng doanh thu theo sản phẩm



Kết quả kinh doanh theo sản phẩm

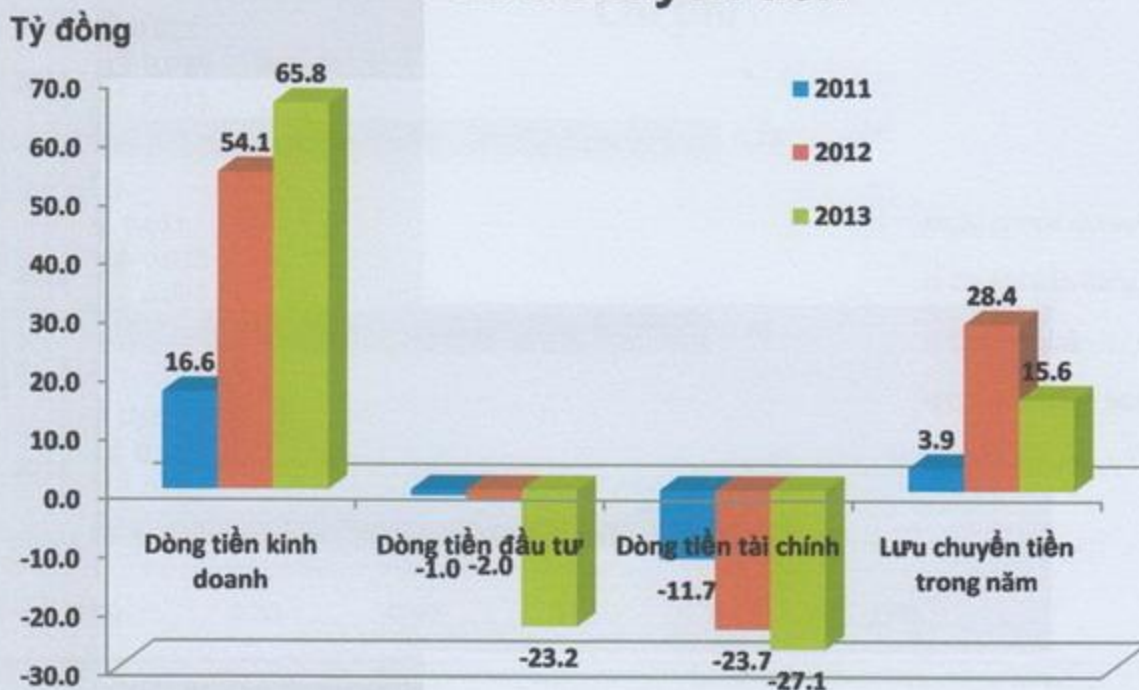


Lưu chuyển tiền trong năm

Dòng tiền từ hoạt động kinh doanh trong năm 2013 ở mức ấn tượng là 65,8 tỷ đồng, tăng 22% so với năm 2012 và tiếp tục đóng góp vào sự tăng trưởng 40% lên mức 16,6 tỷ đồng của dòng tiền trong năm. Bằng nguồn tiền tạo ra từ hoạt động kinh doanh, VMPack không những thực hiện được nhu cầu chi tiêu thường xuyên trong năm, mà còn chia lãi, đầu tư tài sản cố định, trả nợ vay. Sự tăng trưởng tốt của dòng tiền từ hoạt động kinh doanh đã bù đắp cho dòng tiền dùng cho hoạt động đầu tư và hoạt động tài chính.

Dòng tiền trong hoạt động đầu tư được dùng cho việc mua sắm xây dựng tài sản cố định và các tài sản dài hạn khác cho việc mở rộng sản xuất. Dòng tiền cho hoạt động đầu tư trong năm cũng lên mức 21 tỷ đồng. Tuy công ty vẫn đang sử dụng nguồn vốn từ các khoản vay, dòng tiền nhận được từ khoản vay là 133 tỷ đồng nhưng công ty hoàn trả lại các khoản vay đã làm cho dòng tiền đi ra từ hoạt động tài chính ở mức khá lớn. Trong năm 2013, công ty đã dùng 144 tỷ đồng trả khoản nợ gốc đã vay và 16 tỷ đồng cho việc trả cổ tức.

Lưu chuyển tiền



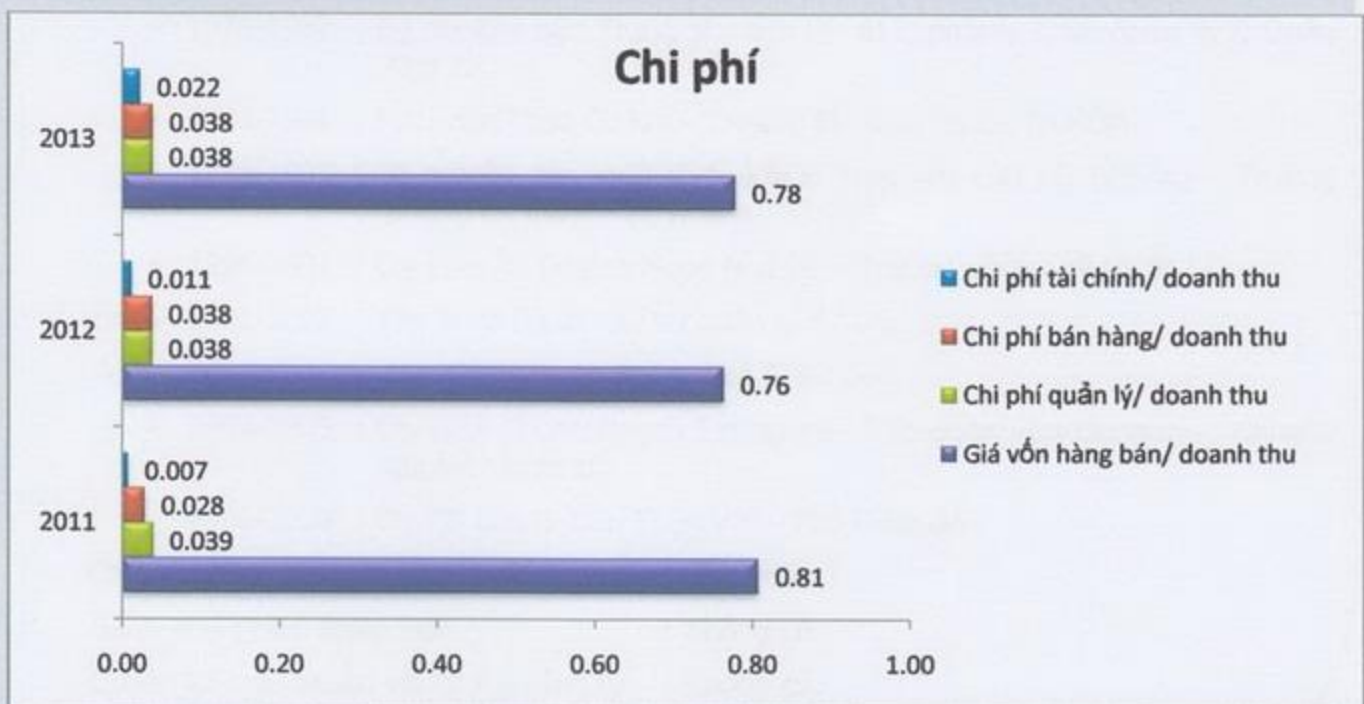
Chi phí

Về giá trị tuyệt đối, để đảm bảo sự tăng trưởng của doanh thu, các chi phí như giá vốn hàng bán, chi phí quản lý, chi phí bán hàng đều tăng.

Hiệu quả quản lý chi phí của công ty được thể hiện rõ qua tỷ số các chi phí chủ yếu trên 1 đồng doanh thu. Các tỷ số này đều giảm dần ngoại trừ sự tăng nhẹ trong chỉ số của chi phí bán hàng, quản lý. Trong các chi phí chủ yếu của công ty, chi phí tài chính giữ một phần không đáng kể trên 1 đồng doanh thu. Chi phí tài chính chủ yếu là chi phí lãi vay, nhưng vì công ty đang sử dụng ít dần nợ nên chi phí này càng chiếm tỷ trọng nhỏ hơn. Năm 2013, chỉ 0,005 đồng chi phí tài chính trên 1 đồng doanh thu. Chi phí tài chính thấp đảm bảo cho hoạt động của công ty được an toàn, vì đây là chi phí cố định.

Trong năm nay nhờ sử dụng nguồn hàng tồn kho từ năm 2012 nên chi phí vốn hàng hóa được giảm đi đáng kể. Bên cạnh đó, nhờ lợi thế giá giấy và nhựa năm nay ổn định nên đã phần nào bù đắp được sự tăng lên của giá điện và giá xăng dầu.

Một xu thế trong giai đoạn này đã thể hiện hiệu quả quản lý vốn hàng hóa của công ty ngày càng được cải thiện.



Tổ chức và nhân sự

Ban điều hành

Trong nhiệm kỳ, công ty có 3 thành viên trong ban điều hành như sau:

1. Ông LÊ HOÀNG VŨ – Giám đốc

- Họ và tên : Lê Hoàng Vũ
- Giới tính : Nam
- Ngày tháng năm sinh : 26/05/1958
- Nơi sinh : Tp.HCM
- Quốc tịch : Việt Nam
- Dân tộc : Kinh
- Quê quán : Tp.HCM
- Địa chỉ thường trú : 28/1 Quang Trung, Phường 11, Q.Gò Vấp, Tp.HCM
- Số điện thoại liên lạc : 08.35974228
- Trình độ chuyên môn : Kỹ sư Cơ khí
- Chuyên ngành : Quản lý
- Quá trình công tác:
 - 1978-1982 : Bộ đội-cấp bậc Trung sĩ - đơn vị: A12, phòng 3, Sư đoàn 477, Quân Khu 7.
 - 1984-1989 : Sinh viên khoa Cơ khí – Trường ĐH Bách Khoa Tp.HCM.
 - 1989-1993 : Xí nghiệp sản xuất thiếc-XNLH Trục vớt cứu hộ (VISAL) - Trưởng phòng Kỹ thuật - Kế hoạch.
 - 1996-2001 : Cty Dầu Ăn Golden Hope Nhà Bè – Trưởng phòng kỹ thuật.
 - 2001-2002 : Tập đoàn Daso - Kỹ sư quản lý dự án.
Cty TNHH Hưng Đạo – Phó Giám đốc.
 - 2003-2005 : Cty GEA Tuchenhausen Singapore - Tập đoàn GEA Germany- Chuyên gia hiện trường.
 - 2006-2009 : Cty CP Bao Bì Dầu Thực Vật – Phó Giám đốc
- Chức vụ công tác hiện nay tại Công ty : Giám đốc.
- Hành vi vi phạm pháp luật : Không có.
- Quyền lợi mâu thuẫn với lợi ích công ty : Không có.
- Tỷ lệ sở hữu : 0,132%

2. Ông HUỖNH PHƯỚC THỌ – Phó Giám đốc

- Họ và tên : Huỳnh Phước Thọ
- Giới tính : Nam
- Ngày tháng năm sinh : 05/04/1972
- Nơi sinh : Lộc Ninh
- Quốc tịch : Việt Nam
- Dân tộc : Kinh
- Quê quán : Bạc Liêu
- Địa chỉ thường trú : 787 Lê Hồng Phong, Phường 12, Quận 10, TP.HCM
- Số điện thoại liên lạc : 08.35974228
- Trình độ chuyên môn : Cử nhân kinh tế
- Chuyên ngành : Quản lý
- Quá trình công tác:
 - 1994 -2002 : Nhân viên khai thác công ty xếp dỡ Tân Thuận-thuộc Cảng Sài Gòn
 - 2002-2011 : Nhân viên Phòng kế hoạch đầu tư –Tổng Công ty Công Nghiệp Dầu thực vật Việt Nam (Vocarimex)
 - 2011-2013 : Phó trưởng phòng Nhân sự - Tổng Công ty Công Nghiệp Dầu thực vật Việt Nam (Vocarimex)
 - 8/2013 đến nay: Phó Giám đốc Công ty Cổ phần Bao bì Dầu thực vật.
- Chức vụ công tác hiện nay tại Công ty : Phó Giám đốc.
- Hành vi vi phạm pháp luật : Không có.
- Quyền lợi mâu thuẫn với lợi ích công ty : Không có.
- Tỷ lệ sở hữu : 0,0125%

3. Ông HOÀNG BÁ CHINH – Kế toán trưởng

- Họ và tên : Hoàng Bá Chinh
- Giới tính : Nam
- Ngày tháng năm sinh : 16/11/1977
- Nơi sinh : Huyện Đông Hưng – Tỉnh Thái Bình
- Quốc tịch : Việt Nam
- Dân tộc : Kinh
- Quê quán : Đông Hưng, Thái Bình
- Địa chỉ thường trú : 01 tổ 73, KP3, Phường Trung Mỹ Tây, Q.12, Tp.HCM
- Số điện thoại liên lạc : 08.35974228
- Trình độ chuyên môn : Tỉndụng –ngànhàng (củnhân) – Kếtoán-Kiểmtoán (củnhân).
- Chuyên ngành : Quản lý
- Quá trình công tác
 - 1995-1999 : Học đại học Ngành tín dụng – Ngân hàng (củ nhân)
 - 1999-2000 : Học Kế toán trưởng ĐH Kinh tế , Tp.HCM (chứng nhận)
 - 2008-2011 : Học ĐH Kinh tế Tp.HCM, Ngành Kế toán – Kiểm toán (củ nhân).
 - 2000-2011 : Học hoàn thiện các lớp bồi dưỡng nghiệp vụ: B Anh Văn- Vi tính, kiểm toán viên chuyên nghiệp, Xuất nhập khẩu và Hải quan, Giám đốc tài chính.
 - 2000-2004 : Kế toán Công ty TNHH Xây dựng và Kinh doanh nhà Hoàng Hải.
 - 2005 đến nay : Kế toán Công ty Cổ phần Bao bì Dầu thực vật.
- Chức vụ công tác hiện nay tại Công ty : Kế toán trưởng.
- Hành vi vi phạm pháp luật : Không có.
- Quyền lợi mâu thuẫn với lợi ích công ty : Không có.
- Tỷ lệ sở hữu : 0%

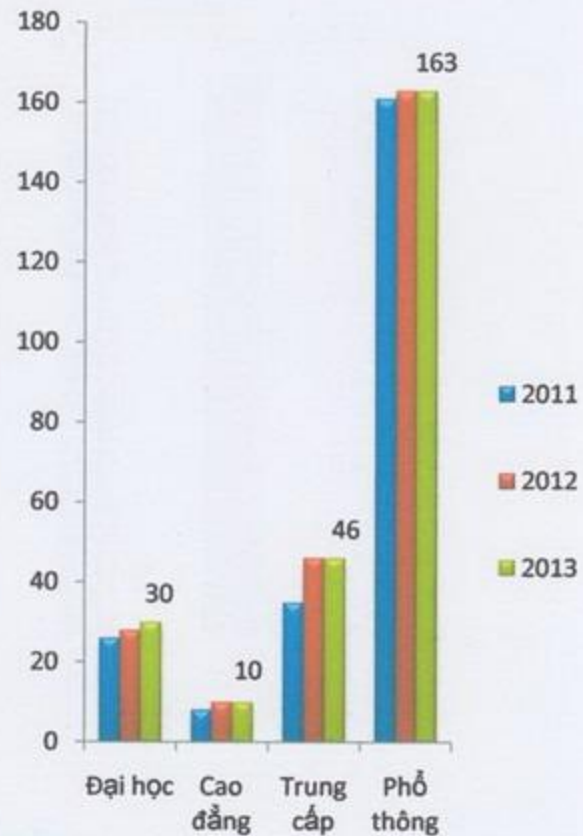
Cán bộ, nhân viên

Trong năm 2013, mặc dù nền kinh tế trong nước gặp nhiều khó khăn về mọi mặt, hơn 60.000 doanh nghiệp phải đóng cửa, tỷ lệ thất nghiệp tăng cao nhưng công ty vẫn giữ được việc làm và thu nhập ổn định cho người lao động. Đặc biệt, công ty rất chú trọng đến công tác tuyển dụng, đào tạo nguồn nhân lực có chất lượng phù hợp, để đáp ứng được những yêu cầu ngày càng cao về trình độ kỹ thuật, sản xuất và kinh doanh. Ngoài ra, các chính sách khuyến khích người lao động tự đào tạo nâng cao trình độ luôn được công ty đặt lên hàng đầu.

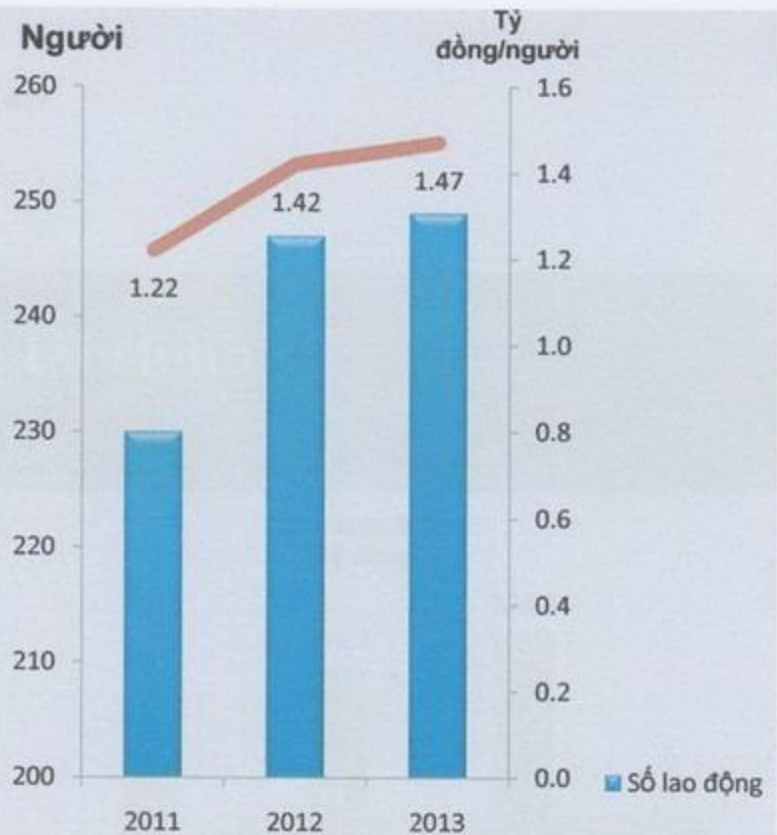
Tính đến thời điểm ngày 31 tháng 12 năm 2013, tổng số cán bộ công nhân viên của Công ty Cổ phần bao bì Dầu Thực Vật là 249 người. Trong đó:

- Trình độ đại học : 30 người, chiếm 12%
- Trình độ cao đẳng : 10 người, chiếm 4%
- Trình độ trung cấp : 46 người, chiếm 18%
- Trình độ phổ thông : 163 người, chiếm 65%

Người



Số lượng lao động của công ty không ngừng tăng lên qua các năm. Bên cạnh việc tăng lên về số lượng, chất lượng nguồn lao động cũng tăng lên đáng kể, thể hiện qua sự tăng lên của năng suất lao động. Trung bình, một lao động của VMPack tạo ra 1,47 tỷ đồng doanh thu cho công ty trong năm 2013. Nguồn lao động có chất lượng là yếu tố nội tại quan trọng đảm bảo cho sự phát triển bền vững của công ty trong tương lai.



Chính sách người lao động

Đối với VMPack, nguồn lao động là nguồn lực vô cùng quý giá. Điều này luôn được Công ty thể hiện thông qua các chế độ, chính sách, ưu đãi chăm lo cho người lao động. Bên cạnh những chính sách theo quy định của Nhà Nước, chúng tôi còn chủ trương áp dụng các chính sách riêng khác, mang đến lợi ích cho người lao động, được quy định cụ thể với người lao động

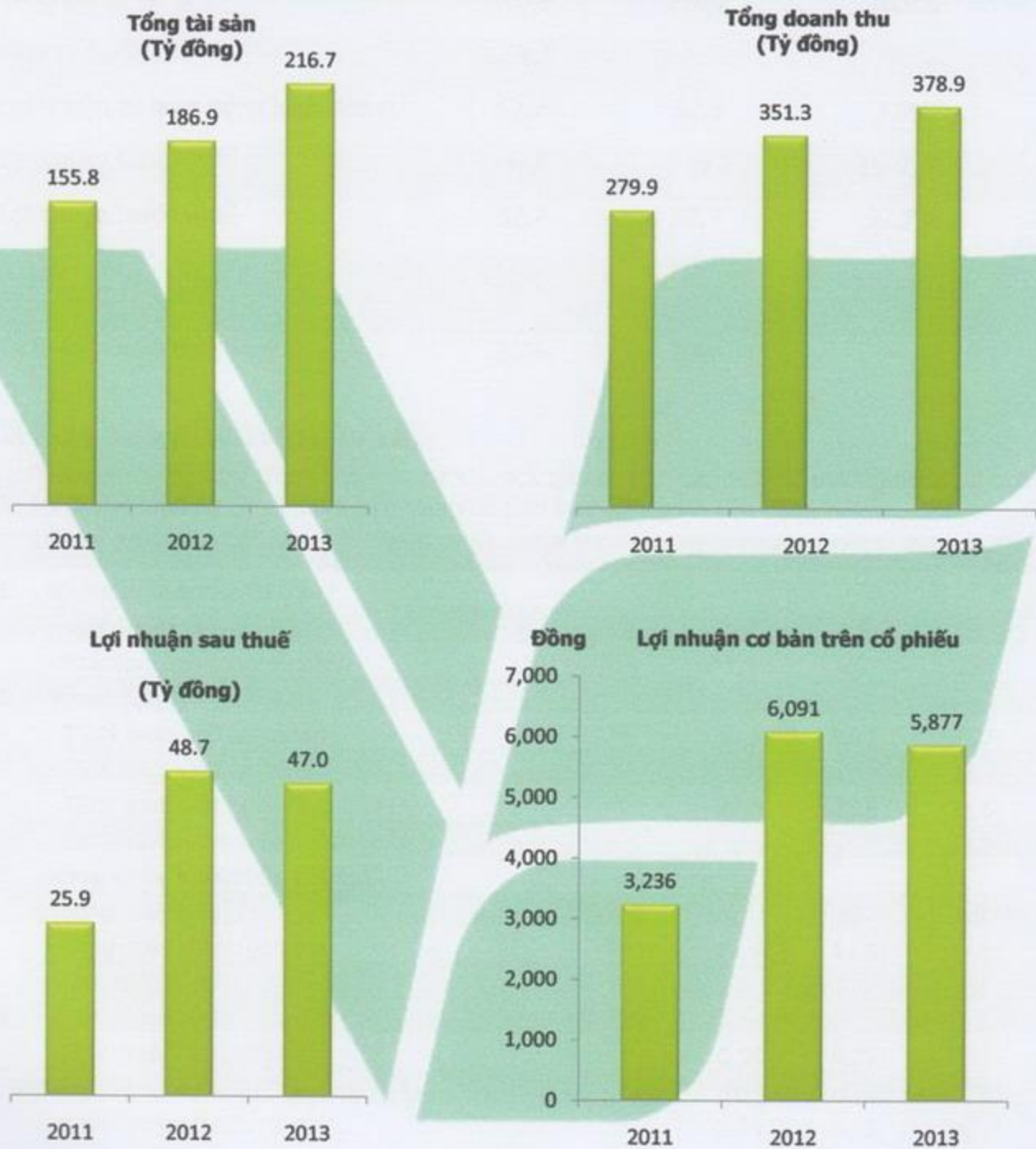
- Đảm bảo ổn định việc làm và thu nhập của người lao động. Thu nhập bình quân trên 7.200.000 đồng/người/tháng.
- Thời gian làm việc của công nhân được Công ty bố trí hợp lý, bình quân 44 giờ/tuần (lao động gián tiếp), 48 giờ/tuần (lao động trực tiếp). Công nhân được phục vụ suất ăn giữa ca đảm bảo chất lượng, đầy đủ dinh dưỡng và an toàn vệ sinh thực phẩm. Hệ thống nước sạch phục vụ sinh hoạt, vệ sinh đầy đủ, an toàn cho cán bộ công nhân viên. Thành lập phòng y tế cho nhà máy để khám chữa bệnh thông thường cho cán bộ công nhân viên. Từ lúc công ty được thành lập đến nay chưa xảy ra trường hợp ngộ độc thực phẩm.
- Định kỳ tổ chức khám sức khỏe cho cán bộ công nhân viên Công ty.
- Trang bị đầy đủ công cụ, dụng cụ, bảo hộ lao động, đồng phục văn phòng ..., tạo điều kiện tốt nhất để người lao động an tâm sản xuất. Thực hiện đầy đủ các chế độ; hợp đồng lao động; bảo hiểm xã hội; bảo hiểm y tế; trợ cấp thôi việc...
- Thực hiện khen thưởng hàng năm, khen thưởng đột xuất và tổ chức cho cán bộ công nhân viên tham quan nghỉ mát các ngày lễ.

Tình hình đầu tư thực hiện các dự án

Các khoản đầu tư lớn: không có

Các công ty con, công ty liên kết: không có

Tình hình tài chính



Phân tích tình hình tài chính

Tính đến thời điểm này, tổng giá trị tài sản của công ty là 217 tỷ đồng. Tổng tài sản của công ty tăng trưởng cùng với sự mở rộng trong hoạt động sản xuất là điều tất yếu trong quá trình phát triển. So với năm 2012, tốc độ tăng trưởng của tài sản ở mức 16% vì có sự tăng lên đối với khoản tài sản dài hạn và tài sản ngắn hạn.

Mức tăng trưởng từ hoạt động sản xuất kinh doanh chính của công ty trung bình tăng 8% so với năm trước.

Tỷ đồng	2012	2013	% tăng giảm
Tổng giá trị tài sản	186,9	216,7	16,0%
<i>Doanh thu thuần</i>	351,3	378,8	7,8%
Lợi nhuận từ hoạt động kinh doanh	52,7	54,3	3,0%
Lợi nhuận khác	-46,6	-919,7	-1997,8%
Lợi nhuận trước thuế	52,7	52,7	92,7%
<i>Lợi nhuận sau thuế</i>	48,7	47	97%
Tỷ lệ lợi nhuận trả cổ tức	20%	20%	

Các chỉ tiêu tài chính chủ yếu

Hầu hết các chỉ tiêu tài chính chủ yếu của VMPack đều ở mức tốt và tăng trưởng tích cực qua các năm, thể hiện sự ổn định và bền vững về tình hình tài chính của công ty.

Chỉ tiêu	Đơn vị	2011	2012	2013
1 Khả năng thanh toán (lần)				
- Khả năng thanh toán nhanh	lần	0,7	1,5	1,7
- Khả năng thanh toán hiện hành	lần	1,3	2,2	2,4
2 Tỷ suất lợi nhuận (TSLN)				
- TSLN sau thuế/Tổng tài sản	%	16,6	26,1	21,7
- TSLN sau thuế/Doanh thu thuần	%	9,2	13,9	12,4
- TSLN sau thuế/Nguồn vốn chủ sở hữu	%	25,6	35,6	28,6
- Lợi nhuận từ HĐKD/Doanh thu thuần	%	9,7	15,0	14,3
3 Vòng quay hoạt động (vòng)				
- Vòng quay HTK	Vòng	6,7	8,0	8,0
- Vòng quay khoản phải thu	Vòng	12,5	11,6	11,6
- Vòng quay Tài sản	Vòng	1,8	2,0	2,0
4 Cơ cấu nguồn vốn				
- Nợ phải trả/Tổng nguồn vốn		0,35	0,27	0,24
- Nguồn vốn chủ sở hữu/Tổng nguồn vốn		0,65	0,73	0,76
- Nợ/Vốn chủ sở hữu		0,54	0,36	0,32

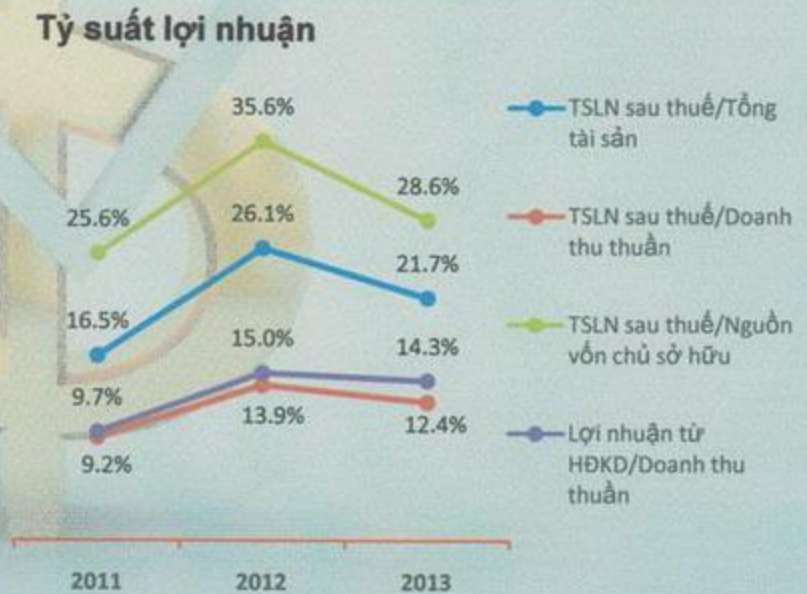
Chỉ tiêu về khả năng thanh toán

Khả năng thanh toán của công ty đang được cải thiện tốt qua các năm với sự gia tăng trong các chỉ số khả năng thanh toán hiện hành và khả năng thanh toán nhanh. Từ mức có khả năng chịu rủi ro về khả năng thanh toán ngắn hạn trong năm 2010, đến năm 2013 chỉ số này đã tăng gần gấp ba lên mức 2,4. Nếu loại trừ hàng tồn kho thì 1 đồng nợ ngắn hạn của công ty vẫn được đảm bảo bởi 1,5 đồng tài sản ngắn hạn. Do sử dụng vốn vay ở mức thấp nên khả năng thanh toán của Công ty có những dấu hiệu tiến triển rất tích cực trong thời gian qua.



Chỉ tiêu về khả năng sinh lời

Từ năm 2010 đến nay, Công ty đã có sự tăng trưởng mạnh mẽ về hiệu quả sản xuất kinh doanh. Các chỉ số về khả năng sinh lời của công ty đều tăng lên đáng kể. Năm 2013 là năm công ty dự trữ được một lượng lớn nguyên vật liệu giá rẻ, giúp giảm đáng kể chi phí giá thành do đó các chỉ tiêu sinh lời của năm nay đều tốt hơn năm trước.



Chi tiêu về năng lực hoạt động

Các chỉ số về quản lý tài sản bao gồm hàng tồn kho, khoản phải thu của công ty đang ở mức tốt, với sự tăng dần qua các năm. Tổng quan nền kinh tế hiện nay đang ở thời điểm không thuận lợi nhưng công ty vẫn đảm bảo việc quản lý tốt hàng tồn kho và hạn chế rủi ro từ các khoản phải thu là dấu hiệu sự phát triển bền vững của công ty. Với hệ thống phân phối rộng đồng thời khả năng chủ động trong việc thu mua, dự trữ nguyên vật liệu đã giúp công ty kiểm soát được tồn kho và lượng hàng bán ra thị trường mỗi năm.

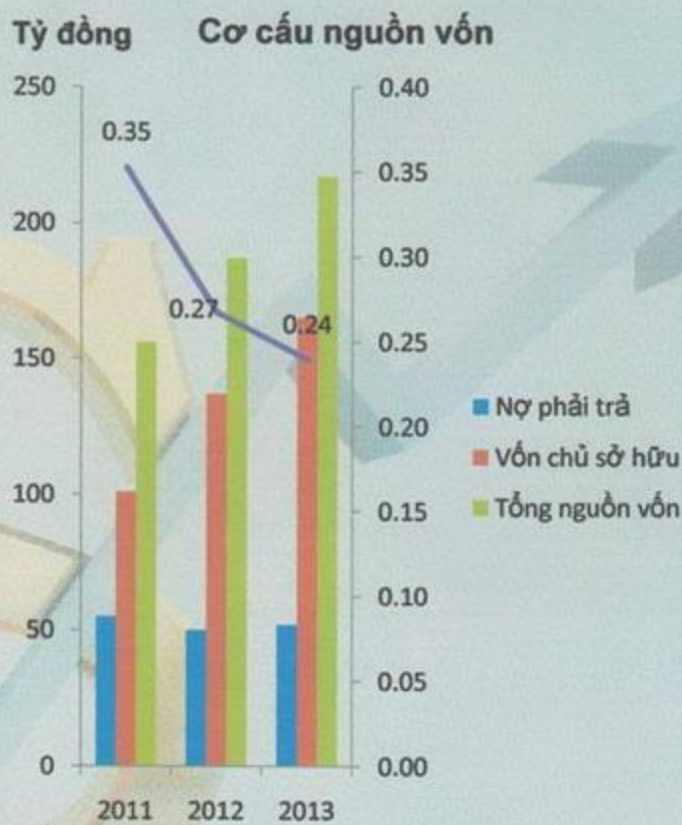
Công ty luôn cố gắng duy trì mức tăng trưởng doanh thu cao điều này đã giúp nâng cao hiệu quả sử dụng tài sản trong các năm qua. Mặc dù có sự giảm sút nhẹ trong chỉ số vòng quay khoản phải thu từ 12,5 năm 2011 xuống còn 11,1 năm 2013 nhưng đây không phải là điều đáng lo ngại. Bởi điều đó không đến từ việc giảm hiệu quả thu hồi khoản phải thu của công ty mà đến từ việc nới lỏng chính sách của công ty đối với khách hàng. Trong hoàn cảnh có sự giảm sút về lực cầu của nền kinh tế, chính sách này sẽ tạo động lực cho việc mua hàng, bằng chứng là doanh thu công ty vẫn tăng trưởng ổn định qua các năm.

Vòng quay hoạt động



Chỉ tiêu về cơ cấu nguồn vốn:

Năm 2013, nguồn vốn chủ sở hữu của công ty vẫn duy trì ở mức tăng trưởng tốt, tăng 20% trong năm 2012 lên mức 164 tỷ đồng. Trong 2 năm vừa qua công ty gần như không sử dụng nguồn vốn vay dài hạn. Chủ yếu dùng vốn vay ngắn hạn, nguồn nội lực của từ vốn tự có, vận dụng vốn lưu động và tranh thủ nguồn vốn từ các nguồn phải trả nhà cung cấp... để luân chuyển vốn kinh doanh. Và điều này đã mang về hiệu quả cho công ty trong 2 năm vừa qua.





BÁO CÁO

BAN GIÁM ĐỐC

Đánh giá tổng quan

Những tiến bộ công ty đạt được

Kế hoạch phát triển trong tương lai

Trong năm tài chính vừa qua, mặc dù nền kinh tế thế giới nói chung và Việt Nam nói riêng đang còn trong giai đoạn khủng hoảng nhưng Ban Giám đốc đã nỗ lực điều hành linh hoạt và triển khai nhiều biện pháp tối ưu hóa nhằm ổn định sản xuất kinh doanh, kiểm soát và tiết giảm chi phí, phát triển nguồn nhân lực:



- Xây dựng chiến lược trung và dài hạn cho từng nhóm sản phẩm.
- Đào tạo nâng cao năng lực cho cán bộ quản lý.
- Tổ chức các khóa đào tạo, bồi dưỡng kiến thức nghiệp vụ cho cán bộ công nhân viên trong công ty.
- Giám sát và đánh giá tình hình thực hiện các chỉ tiêu phục vụ kế hoạch sản xuất kinh doanh của từng phòng ban trong công ty theo định kỳ hàng tuần hàng tháng, hàng quý, năm thông qua việc kiểm soát các mục tiêu ưu tiên, các kế hoạch hành động.
- Tập trung khai thác những mặt hàng có tỷ lệ lợi nhuận cao.
- Xây dựng dự báo bán hàng, kế hoạch sản xuất phù hợp, xây dựng mức tồn kho hợp lý, chặt chẽ nhằm tối ưu hóa nhu cầu vay ngắn hạn.
- Cơ cấu các khoản vay ngắn hạn, trung hạn, dài hạn giữa VND và USD nhằm tiết giảm chi phí tài chính hợp lý và giảm thiểu rủi ro về biến động tỷ giá USD và lãi suất.

Bằng những nỗ lực ấy, công ty đã hoàn thành xuất sắc nhiệm vụ được đặt ra trong năm nay.

Chỉ tiêu (tỷ đồng)	Thực hiện 2013	Kế hoạch 2012	Thực hiện 2012	So với KH 2013	So với 2012
Doanh thu thuần	378,8	360	351,3	105%	108%
Lợi nhuận sau thuế	48,7	22	48,7	213%	98%
Tỷ lệ cổ tức	20%	20%	20%		

Với 378,8 tỷ đồng doanh thu thuần, công ty đã đạt 105% so với kế hoạch và tăng 8% so với năm 2012. Lợi nhuận sau thuế là 47 tỷ đồng đạt 213% so với kế hoạch đề ra và tương đương với năm 2012.

Mặc dù giá giấy nguyên liệu tăng theo xu hướng chung, nhưng việc trữ hàng từ sớm đã giúp công ty xác định giá bán hợp lý trong các hợp đồng mua bán được ký sau đó. Hơn nữa, công ty đã thực hiện tốt việc quản lý chi phí, đặc biệt là chi phí tài chính. Chi phí này giảm đến 52% so với năm 2012, chủ yếu đến từ việc giảm dư nợ vay và tỷ giá, lãi suất ổn định. Từ đầu năm 2013, ngoài việc tỷ giá ngoại hối ổn định, công ty đã dự trữ sẵn nguồn nguyên

liệu giúp tận dụng lợi thế chi phí đầu vào thấp. Thêm vào đó Công ty còn được ưu đãi thuế thu nhập doanh nghiệp trong năm 2013. Có thể nói rằng trong năm qua công ty đã có được nhiều lợi thế trong hoạt động đến từ những cơ hội bên ngoài và định hướng đúng đắn của Ban lãnh đạo công ty và sự cố gắng, nỗ lực của toàn bộ cán bộ công nhân viên trong công ty.

Kết quả hoạt động kinh doanh năm 2013

<i>Đơn vị: VND</i>	2012	2013
Doanh thu bán hàng và cung cấp dịch vụ	351.957.512.174	378.929.396.509
Các khoản giảm trừ doanh thu	696.358.581	60.652.389
Doanh thu thuần về bán hàng và cung cấp dịch vụ	351.261.153.593	378.868.744.120
Giá vốn hàng bán	268.591.525.019	294.710.890.781
Lợi nhuận gộp về bán hàng và cung cấp dịch vụ	82.669.628.574	84.157.853.339
Doanh thu hoạt động tài chính	505.597.462	1.006.814.603
Chi phí tài chính	4.030.561.598	1.937.409.503
Chi phí bán hàng	13.208.127.408	14.496.720.735
Chi phí quản lý doanh nghiệp	13.206.203.624	14.435.667.626
Lợi nhuận thuần từ hoạt động kinh doanh	52.730.333.406	54.294.870.078
Thu nhập khác	220.792.148	473.681.819
Chi phí khác	267.357.549	1.393.454.891
Lợi nhuận khác	-46.565.401	-919.773.072
Tổng lợi nhuận kế toán trước thuế	52.683.768.005	53.375.097.006
Thuế thu nhập doanh nghiệp	3.962.867.678	6.359.878.814
Lợi nhuận sau thuế thu nhập doanh nghiệp	48.720.900.327	47.015.218.192
Lãi cơ bản trên cổ phiếu	6,091	6,091

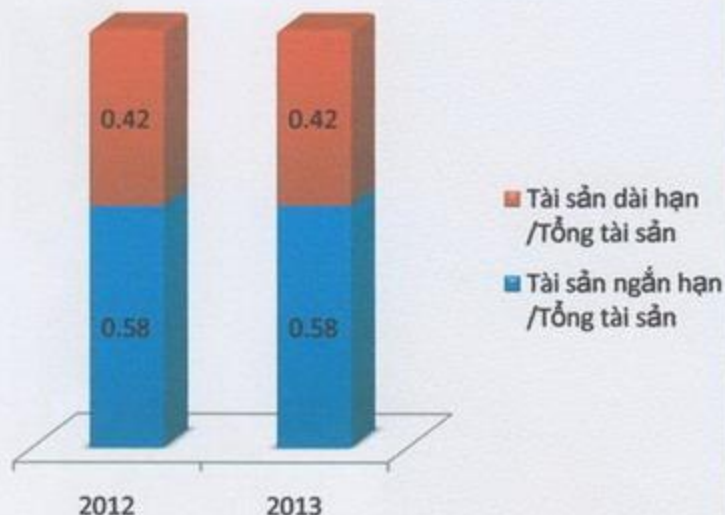
Bảng cân đối kế toán

Khoản mục	2012	2013
Tài sản ngắn hạn	108.046.188.022	125.575.080.339
Tiền và các khoản tương đương tiền	39.239.076.641	54.831.980.584
Các khoản đầu tư tài chính ngắn hạn	-	-
Các khoản phải thu	35.597.405.084	32.681.679.651
Hàng tồn kho	33.026.868.797	37.834.582.611
Tài sản ngắn hạn khác	182.837.500	226.837.493
Tài sản dài hạn	78.929.723.982	91.146.109.559
Tài sản cố định	78.899.797.318	91.146.109.559
- Tài sản cố định hữu hình	72.266.625.382	84.837.517.235
- Tài sản cố định vô hình	6.633.171.936	6.308.592.324
- Chi phí xây dựng cơ bản dở dang	0	0
Tài sản dài hạn khác	29.926.664	0
Tổng tài sản	186.975.912.004	216.721.189.898
Nợ phải trả	49.974.199.465	52.143.703.651
Nợ ngắn hạn	49.974.199.465	52.143.703.651
Nợ dài hạn	-	-
Vốn chủ sở hữu	137.001.712.539	164.577.486.247
- Vốn đầu tư của chủ sở hữu	80.000.000.000	80.000.000.000
- Thặng dư vốn cổ phần	493.885.000	493.885.000
- Cổ phiếu quỹ	-6.831.972	-6.831.972
- Các quỹ	12.454.545.138	3.048.646.275
- Lợi nhuận sau thuế chưa phân phối	53.466.013.236	71.635.888.081
Tổng nguồn vốn	186.975.912.004	216.721.189.898

Cơ cấu tài sản

Mặc dù doanh thu tăng cao thông thường kéo theo khoản phải thu khách hàng tăng, tuy nhiên so với năm 2012 khoản phải thu giảm 8%, kèm theo khoản tăng mạnh 39,7% của lượng tiền và các khoản tương đương tiền, tỷ trọng tài sản ngắn hạn trong cơ cấu tài sản của công ty từ không biến động nhiều. Việc dịch chuyển này vẫn nằm trong sự hoạt động bình thường của công ty. Trong năm công ty có đầu tư 24 tỷ đồng cho việc mua sắm mới tài sản làm tài sản cố định công ty tăng 15,4% so với 2012.

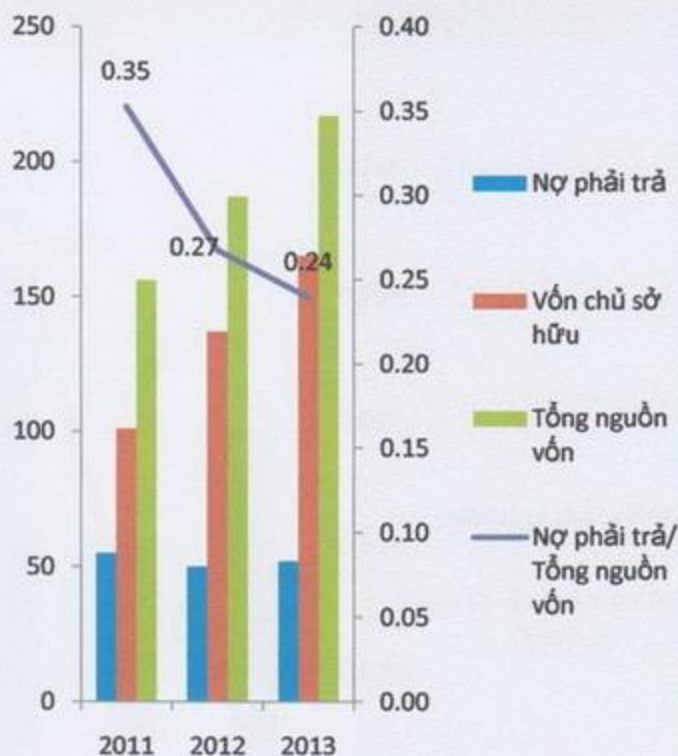
Cơ cấu tài sản



Cơ cấu vốn


Năm 2013, nguồn vốn chủ sở hữu của công ty vẫn duy trì ở mức tăng trưởng tốt, tăng 20% so với 2012 lên mức 164,5 tỷ đồng. Trong 2 năm vừa qua công ty gần như không sử dụng nguồn vốn vay dài hạn, nguồn lực chủ yếu đến việc dùng vốn vay ngắn hạn, nguồn nội lực từ vốn tự có, vận dụng vốn lưu động... để luân chuyển vốn kinh doanh. Và điều này đã mang về nhiều kết quả tích cực cho công ty. Tỷ lệ nợ trên tổng nguồn vốn của công ty giảm dần qua các năm. Từ mức 0,52 năm 2010, trong khi đó đến năm 2013 chỉ còn 0,24 trên tổng nguồn vốn, cho thấy cơ cấu tài sản của công ty rất an toàn. Trong tương lai, với xu thế giảm lãi suất hiện nay, Công ty sẽ dễ dàng tiếp cận với nguồn vốn với lãi suất tốt để phục vụ cho việc sản xuất.

Tỷ đồng Cơ cấu nguồn vốn



Ảnh hưởng của chênh lệch lãi vay

Để đáp ứng cho nhu cầu phát triển của công ty, hiện tại VMPack đang sử dụng nguồn vốn vay từ ngân hàng. Công ty đã hoàn thành việc trả các khoản vay dài hạn, hiện tại chỉ vay ngắn hạn 8,7 tỷ đồng. Nếu lãi suất tăng cao sẽ gây áp lực cho công ty trong việc trả lãi vay và làm giảm kết quả hoạt động kinh doanh của công ty. Tuy nhiên, trong năm 2014, lãi suất dự báo sẽ được Ngân hàng nhà nước điều hành ổn định trong xu hướng giảm. Do đó, rủi ro về lãi suất của công ty là không đáng kể và sẽ giảm xuống theo xu hướng đó.



Tình hình nợ xấu phải thu

Tình hình nợ xấu phải thu của công ty được thể hiện qua dự phòng các khoản thu khó đòi. Trong năm 2013, dự phòng thu khó đòi của công ty ở mức 105 triệu và so với tổng nợ phải thu chiếm tỷ lệ không đáng kể và chỉ dự phòng cho các khoản thu ngắn hạn khó đòi. Doanh thu của công ty không ngừng tăng qua các năm nhưng công tác quản lý, thu hồi nợ tốt đã làm tỷ lệ dự phòng nợ khó đòi/Doanh thu giảm đáng kể, chỉ còn 0,03% vào năm 2013. Vì vậy rủi ro nợ xấu của công ty là không đáng kể.



Những tiến bộ công ty đạt được

- Trong năm 2013, Ban Giám đốc đã tiếp tục cơ cấu lại bộ máy nhân sự tinh gọn hơn, phù hợp với điều kiện sản xuất kinh doanh hiện tại của công ty.
- Bám sát các mục tiêu nhiệm vụ để thực hiện theo nghị quyết của Đại hội đồng cổ đông thường niên năm 2013 và của Hội đồng Quản trị.
- Hệ thống và quy trình hóa công tác báo cáo của các phòng ban để nguồn thông tin, dữ liệu được chính xác và kịp thời.
- Áp dụng thực hiện hệ thống quản lý chất lượng theo tiêu chuẩn ISO 9001:2008.
- Ban hành định mức nguyên vật liệu để giảm chi phí giá thành sản phẩm.
- Có chiến lược hoạch định tồn kho phù hợp với từng chu kỳ sản xuất kinh doanh.
- Sử dụng vốn hiệu quả, đúng mục đích.

Kế hoạch phát triển trong tương lai

Kế hoạch năm 2014



1

• Mở rộng sản xuất kinh doanh, đầu tư mở rộng nhà máy thùng carton có trang thiết bị hiện đại nhằm đáp ứng nhu cầu ngày càng cao của khách hàng và phát triển ổn định bền vững.

2

• Nâng cao hiệu suất sử dụng máy móc thiết bị hiện có của công ty. Nghiên cứu đưa các thiết bị tự động vào dây chuyền sản xuất, nhằm nâng cao năng suất, chất lượng sản phẩm và giảm thiểu lao động phổ thông.

3

• Tiếp tục khai thác thị phần hiện có và phát triển thêm thị phần, đặc biệt là tìm kiếm mở rộng khách hàng.


4

• Nâng cao vai trò của marketing trong việc định hướng chiến lược cho hoạt động sản xuất kinh doanh của Công ty nhằm tạo được sự nhận biết sản phẩm của công ty nhiều hơn trong tương lai.

5

• Tiếp tục nâng cao năng lực và trình độ chuyên môn cho cán bộ công nhân viên công ty, phát triển nguồn lực thu hút nhân tài.
• Thực hiện tiết kiệm, chống lãng phí, giảm chi phí trong hoạt động sản xuất kinh doanh để nâng cao năng lực cạnh tranh.





ĐÁNH GIÁ CỦA HỘI ĐỒNG QUẢN TRỊ

Những nét nổi bật của kết quả hoạt động trong năm

Kế hoạch và triển vọng năm 2014

Hoạt động giám sát của HĐQT đối với Ban Giám đốc

Định hướng phát triển

Những nét nổi bật của kết quả hoạt động trong năm

Mặc dù có những cải thiện đáng kể so với năm 2012, nhưng nền kinh tế vĩ mô trong năm 2013 vẫn còn tồn tại rất nhiều khó khăn thử thách cho doanh nghiệp. Tuy nhiên, bên cạnh những khó khăn trên trong năm 2013 công ty có một số thuận lợi như: Công ty vẫn còn trong thời kỳ hưởng ưu đãi về thuế, tỷ giá, lãi suất ổn định. Đặc biệt nguồn nguyên liệu chính giấy cuộn tương đối ổn định, sự chỉ đạo kịp thời, định hướng đúng đắn của Hội đồng Quản trị, sự đồng thuận cao trong ban lãnh đạo và nỗ lực cố gắng phấn đấu của tập thể cán bộ công

nhân viên. Công ty triển khai nhiều giải pháp có hiệu quả nhằm ổn định sản xuất kinh doanh, tăng sản lượng giảm chi phí. Do đó năm 2013 là năm công ty đạt doanh thu và lợi nhuận xuất sắc so với những năm trước và so với kế hoạch được đặt ra. Năm 2013 Công ty vinh dự được chính phủ trao tặng danh hiệu Cờ thi đua, Chiến sĩ thi đua cấp chính phủ cho ông Lê Hoàng Vũ – Giám đốc điều hành, chiến sỹ thi đua cấp bộ cho 04 cá nhân và bằng khen Bộ công thương cho 12 cá nhân xuất sắc trong công ty.

Kết quả kinh doanh cho năm tài chính từ 01/01/2013 đến 31/12/2013 như sau

Chỉ tiêu (tỷ đồng)	Thực hiện năm 2012	Thực hiện năm 2013	Thay đổi	% so với năm 2012
Doanh thu thuần	351,3	378,8	27,5	7,8%
Lợi nhuận trước thuế	52,7	54,2	1,5	3%
Lợi nhuận sau thuế	48,7	47	-1,7	2%
Lãi cơ bản trên cổ phiếu (đồng/CP)	6.091	5.877	-214	

Doanh thu thuần thực hiện năm 2013 là 378,8 tỷ đồng, tăng 7,8% so với doanh thu thuần thực hiện năm 2012, tương ứng với mức tăng là 27,5 tỷ đồng. Lợi nhuận sau thuế năm 2013 là 47 tỷ đồng, ứng đương với thực hiện năm 2012. Tổng tài sản và nguồn vốn năm 2013 so năm 2012 có sự tăng lên đáng. Trong năm nay, giá trị tài sản của công ty là 216,7 tỷ đồng, giá trị tăng 16% so với năm 2012. Về cơ cấu vốn, nợ phải trả công ty tăng 4% và nguồn vốn chủ sở hữu tăng đến 20% do kinh doanh hiệu quả. Trong năm 2013, Công ty không thực hiện những dự án đầu tư lớn chỉ đầu tư 01 máy in 6 màu trị giá 24 tỷ đồng, mà chỉ tập trung khai thác công suất của máy móc thiết bị hiện có và phát triển thị trường cho sản phẩm nhựa và thùng carton.

Kế hoạch và triển vọng năm 2014



Năm 2014 được dự báo sẽ tiếp tục là một năm đầy khó khăn của nền kinh tế Việt Nam. Chính phủ Việt Nam vẫn đặt mục tiêu hàng đầu là ổn định vĩ mô, kiểm chế lạm phát, giải quyết tình trạng nợ xấu của nền kinh tế, tái cấu trúc doanh nghiệp nhà nước. Nhưng nhu cầu của thị trường về sản phẩm bao bì cho ngành thực phẩm trong nước vẫn ở mức tương đối cao. Công ty sẽ tiếp tục tăng cường khai thác khách hàng truyền thống và mở rộng tìm kiếm khách hàng mới để đảm bảo sự phát triển bền vững của công ty. Kế hoạch về doanh thu năm 2014 là 385 tỷ đồng, tăng 2% so với thực hiện năm 2013, lợi nhuận sau thuế 26 tỷ đồng, cổ tức 20%, tỷ suất

lợi nhuận trên vốn điều lệ 32,5%.

Hoạt động giám sát của Hội đồng Quản trị đối với Giám đốc

- Giám sát Giám đốc trong điều hành đối với việc sản xuất kinh doanh hàng ngày của công ty.
- Hàng tháng yêu cầu Giám đốc điều hành và Kế toán trưởng báo cáo hiệu quả kinh doanh.
- Xem xét đánh giá kết quả hoạt động kinh doanh trong năm, các giải pháp thực hiện hoàn thành kế hoạch sản xuất kinh doanh của năm và các vấn đề khác thuộc thẩm quyền của Hội đồng Quản trị.

Trong năm qua, Ban giám đốc của công ty đã hoạt động hiệu quả, hoàn thành tốt các nhiệm vụ được đặt ra.

Trong nhiệm kỳ vừa qua Hội đồng Quản trị đã hoàn thành tốt nhiệm vụ do Đại hội đồng cổ đông tín nhiệm giao phó, có được kết quả này trước tiên nhờ vào sự nỗ lực nhiệt huyết và trí tuệ của từng thành viên Hội đồng Quản trị, cùng với sự nỗ lực không ngừng của Ban điều hành quản lý, toàn thể các anh/chị em nhân viên trong công ty. Hội đồng Quản trị trân trọng cảm ơn Ban điều hành quản lý, các anh/chị em nhân viên trong công ty, các cổ đông, quý khách hàng, cơ quan quản lý ... về những đóng góp cho VMPACK nhằm phát triển ổn định và bền vững trong những năm qua.

Định hướng phát triển

Các mục tiêu chủ yếu của công ty: không ngừng phát triển các hoạt động kinh doanh trên các lĩnh vực thế mạnh nhằm mang lại lợi nhuận tối đa cho công ty

Chiến lược phát triển trung và dài hạn

- Tiếp tục mở rộng sản xuất kinh doanh, xây dựng nhà máy mới với trang thiết bị hiện đại nhằm phát triển ổn định, bền vững và đáp ứng nhu cầu ngày càng cao của khách hàng.
- Duy trì ổn định, phát triển các sản phẩm hiện có của công ty về chất lượng và sản lượng. Phát triển mọi nguồn lực nâng cao năng lực cạnh tranh bằng :
 - Uy tín và thương hiệu.
 - Chất lượng sản phẩm.
 - Sản phẩm đa dạng.
 - Giá thành thấp.
- Nghiên cứu đầu tư chiều sâu cho dây chuyền sản xuất thùng giấy, thay thế các khâu thủ công bằng tự động hóa, nhằm giảm thiểu lao động thủ công và giảm tỷ lệ hao hụt trong sản xuất. Không ngừng nâng cao đời sống mọi mặt cho cán bộ công nhân viên trong đơn vị.
- Áp dụng hiệu quả hệ thống tiêu chuẩn chất lượng ISO 9001:2008



QUẢN TRỊ CÔNG TY

Hội đồng Quản trị

Ban Kiểm soát

Thù lao và các lợi ích của HĐQT, BGD, BKS

Thông tin cổ phần và cổ đông

Hội đồng Quản trị

Thành viên Hội đồng Quản trị trong năm cho đến thời điểm lập báo cáo này bao gồm:

Stt	Họ và tên	Chức vụ
1	Ông: Dương Anh Tuấn	Chủ tịch
2	Ông: Ngô Tuấn	Thành viên
3	Ông: Hồ Minh Sơn	Thành viên
4	Ông: Lê Hoàng Vũ	Thành viên
5	Ông: Huỳnh Phước Thọ	Thành viên

Trong đó: Ông Lê Hoàng Vũ là Giám đốc điều hành, Ông Huỳnh Phước Thọ là Phó Giám đốc, còn lại 03 Thành viên Hội đồng Quản trị độc lập không tham gia điều hành.

Hội đồng Quản trị định kỳ họp nhằm xem xét kết quả sản xuất kinh doanh và đề ra các chính sách kịp thời để phát triển sản xuất, thị trường và các phương án đầu tư. Hội đồng Quản trị luôn hỗ trợ để Ban Giám đốc điều hành đạt hiệu quả cao hơn trong việc thực hiện các nhiệm vụ được giao. Hội đồng Quản trị luôn có những định hướng, chủ trương kịp thời, kiểm tra giám sát chặt chẽ mọi hoạt động sản xuất kinh doanh của Công ty.

Các tiểu ban thuộc Hội đồng Quản trị: Không có

Các cuộc họp của Hội đồng Quản trị

Từ ngày 01/01/2013 đến ngày 18/04/2013

STT	Thành viên HĐQT	Chức vụ	Số buổi họp tham dự	Tỷ lệ	Ghi chú
1	Ông: Dương Anh Tuấn	Chủ tịch	02	100%	
2	Ông: Lê Hoàng Vũ	Thành viên	02	100%	
3	Ông: Phan Thành Dũng	Thành viên	02	100%	
4	Ông: Ngô Tuấn	Thành viên	02	100%	
5	Ông: Nguyễn Xuân Thùy	Thành viên	02	100%	

Từ ngày 19/04/2013 đến ngày 31/12/2013

STT	Thành viên HĐQT	Chức vụ	Số buổi họp tham dự	Tỷ lệ	Ghi chú
1	Ông: Dương Anh Tuấn	Chủ tịch	05	100%	
2	Ông: Hồ Minh Sơn	Thành viên	05	100%	
3	Ông: Ngô Tuấn	Thành viên	05	100%	
4	Ông: Lê Hoàng Vũ	Thành viên	05	100%	
5	Ông: Huỳnh Phước Thọ	Thành viên	05	100%	

Các nghị quyết của HĐQT

STT	Số nghị quyết	Ngày	Nội dung
1	04/HĐQT/2013	06/03/2013	<ul style="list-style-type: none"> - Thông qua kết quả SXKD tháng 1+2, các giải pháp thực hiện hoàn thành kế hoạch SXKD quý 1/2013 và các vấn đề khác thuộc thẩm quyền của HĐQT. - Thông qua một số nội dung, công việc chuẩn bị Đại hội Cổ đông thường niên 2013
2	05/HĐQT/2013	29/03/2013	<ul style="list-style-type: none"> - Thông qua sơ kết ước thực hiện SXKD quý 1/2013 và các vấn đề khác thuộc thẩm quyền HĐQT. - Thông qua nội dung, chương trình, tài liệu chuẩn bị Đại hội Cổ đông thường niên 2013 vào ngày 18/04/2013.
3	09/HĐQT/2013	24/04/2013	<ul style="list-style-type: none"> - Thông quan việc bầu Ông Dương Anh Tuấn làm Chủ tịch HĐQT nhiệm kỳ 2008-2013 và các vấn đề khác thuộc thẩm quyền của HĐQT.
4	11/HĐQT/2013	17/05/2013	<ul style="list-style-type: none"> - Thông qua việc phê duyệt chọn đơn vị kiểm toán BCTC năm 2013.
5	13/HĐQT/2013	30/07/2013	<ul style="list-style-type: none"> - Thông qua kết quả thực hiện SXKD 06 tháng đầu năm 2013, các giải pháp thực hiện SXKD Quý III/2013 và các vấn đề khác thuộc thẩm quyền HĐQT.
6	17/HĐQT/2013	14/08/2013	<ul style="list-style-type: none"> - Thông qua phê duyệt thanh lý một số tài sản cố định và các vấn đề khác thuộc thẩm quyền của HĐQT.
7	24/HĐQT/2013	27/12/2013	<ul style="list-style-type: none"> - Thông qua báo cáo sơ kết ước thực hiện sản xuất kinh doanh năm 2013, Kế hoạch tài chính năm 2014 và các vấn đề khác thuộc thẩm quyền HĐQT.

Ban Kiểm soát

Văn Tích Vinh	Hà Thị Tố Minh	Trần Thị Yến Nga
Trưởng Ban Kiểm soát	Thành viên Ban Kiểm soát	Thành viên Ban Kiểm soát

Trong năm Ban Kiểm soát có 4 cuộc họp. Hoạt động của Ban Kiểm soát trong năm:

- Ban Kiểm soát đã thực hiện đầy đủ quyền hạn và trách nhiệm của mình đã được quy định trong điều lệ và quy chế làm việc của Ban Kiểm soát. Ban Kiểm soát đã giám sát và đảm bảo việc thực hiện đầu đủ, nghiêm túc các quy định, điều lệ của công ty.
- Thay mặt cổ đông kiểm soát các mặt quản lý điều hành hoạt động SXKD của công ty, kiểm tra kiểm soát việc thực hiện nghị quyết Đại hội Đồng Cổ đông thường niên, các phương hướng nhiệm vụ của Hội đồng Quản trị đề ra.
- Tham gia các buổi họp của Hội đồng Quản trị, thông qua đó giúp cho công tác kiểm tra, kiểm soát được hiệu quả hơn.
- Trong năm qua Ban Kiểm soát đã tổ chức họp được 4 lần, qua đó đã xem xét theo dõi, kiểm tra công tác kế toán, đánh giá hiệu quả hoạt động sản xuất kinh doanh trong từng kỳ; tham gia xây dựng nội dung kiểm toán để kiểm tra, đánh giá báo cáo Tài chính của đơn vị, đề nghị công ty lập và thực hiện các định mức vật tư trong sản xuất, kiểm tra việc thực hiện kế hoạch phát triển sản xuất thông qua việc thực hiện kế hoạch đầu tư mua sắm máy móc thiết bị để phục vụ cho việc phát triển sản xuất của công ty.

Giao dịch, thù lao và các lợi ích của HĐQT, BGD, BKS

Thông tin về các giao dịch cổ phiếu/chuyển nhượng phần vốn góp của công ty, của thành viên Hội đồng Quản trị, Ban Giám đốc điều hành, Ban Kiểm soát, cổ đông lớn và các giao dịch khác của thành viên Hội đồng Quản trị, Ban Giám đốc điều hành, Ban Kiểm soát và những người liên quan tới các đối tượng nói trên: không có

Thù lao của Hội đồng Quản trị và Ban Kiểm soát

Theo Nghị quyết của Đại hội Đồng Cổ đông thường niên năm 2013 về việc phê chuẩn thù lao Hội đồng Quản trị và Ban Kiểm soát năm 2013, cụ thể như sau:

Thù lao của Hội đồng Quản trị:

- | | |
|-----------------|---------------------------|
| - 01 Chủ tịch | : 60 triệu đồng/người/năm |
| - 04 Thành viên | : 42 triệu đồng/người/năm |

Thu nhập của Ban Giám đốc:

- | | |
|----------------|----------------------|
| - Giám đốc | : 480 triệu đồng/năm |
| - Phó Giám đốc | : 420 triệu đồng/năm |

Thù lao của Ban Kiểm soát:

- | | |
|-----------------|---------------------------|
| - 01 Trưởng ban | : 36 triệu đồng/người/năm |
| - 02 Thành viên | : 24 triệu đồng/người/năm |

Thông tin cổ phần và cổ đông

Vốn điều lệ năm 2013 của Công ty là 80.000.000.000 đồng và trong năm 2013 Công ty không thay đổi về vốn điều lệ. Mệnh giá 1 cổ phần là 10.000 đồng.

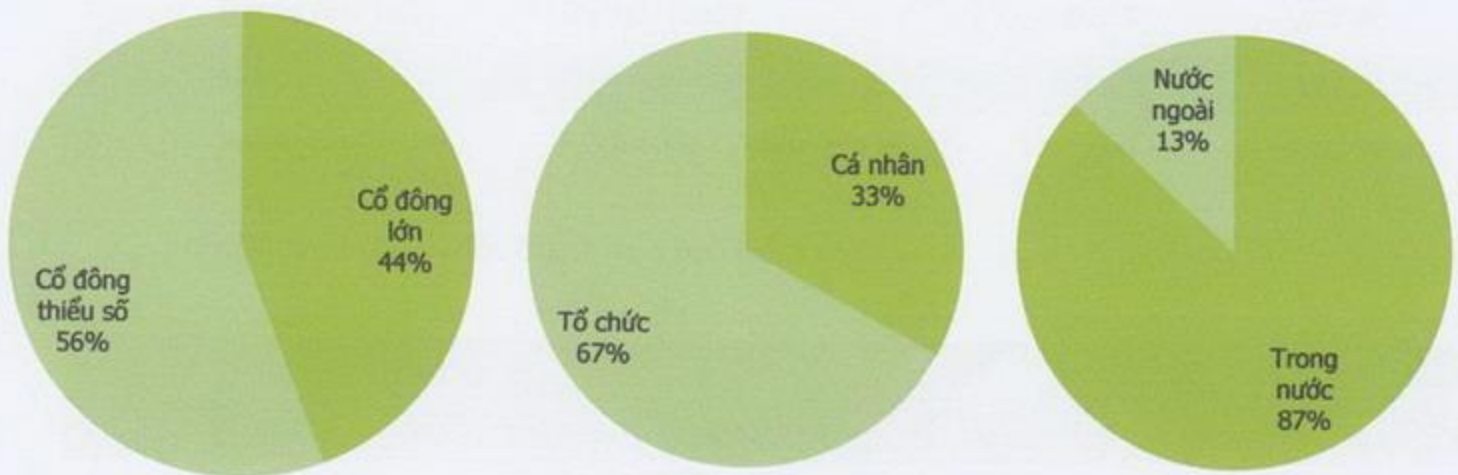
Số lượng cổ phần chuyển nhượng tự do: 8.000.000 cổ phiếu

Số lượng cổ phần hạn chế chuyển nhượng: 0 cổ phiếu

Loại cổ phần (Đơn vị: cổ phần)	CP thường	CP ưu đãi
Số lượng cổ phiếu đăng ký phát hành	8.000.000	0
Cổ phần đang lưu hành	7.999.368	0
Cổ phần chuyển nhượng tự do	7.999.368	0
Cổ phần bị hạn chế chuyển nhượng	0	0
Cổ phiếu quỹ	632	0

Cơ cấu cổ đông chốt ngày 16/05/2013:

Cơ cấu cổ đông



Tình hình thay đổi vốn đầu tư của chủ sở hữu: không có

- Giao dịch cổ phiếu quỹ: số lượng cổ phiếu quỹ công ty hiện có là 632 cổ phiếu với giá trị: 6,8 triệu đồng.
- Các chứng khoán khác: không có.



Giao dịch cổ phiếu của cổ đông lớn:

STT	Người thực hiện giao dịch	Quan hệ với cđ nội bộ/cđ lớn	Số cp sở hữu đầu kỳ		Số cp sở hữu cuối kỳ		Lý do tăng, giảm
			Số cp	Tỷ lệ (%)	Số cp	Tỷ lệ (%)	
1	MUTUAL FUND ELITE (NON-UCITS)	Cổ đông lớn	392.020	4,90	725.550	9,07	Mua

Danh sách cổ đông nội bộ và người có liên quan nắm giữ cổ phiếu:

Người có liên quan đến thành viên Hội đồng Quản trị và Ban Giám đốc

Stt	Tên tổ chức, cá nhân	Chức vụ tại công ty/ quan hệ	Số cp sở hữu cuối kỳ	Tỷ lệ sở hữu cp cuối kỳ
1	Dương Anh Tuấn	Chủ tịch HĐQT	6.315	0,079%
2	Lê Hoàng Vũ	Giám đốc - Thành viên HĐQT	10.526	0,132%
3	Huỳnh Phước Thọ	P.Giám đốc - Thành viên HĐQT	1.000	0,0125%

Người có liên quan đến thành viên Ban Kiểm soát

Stt	Tên tổ chức, cá nhân	Chức vụ tại công ty/ quan hệ	Số cp sở hữu cuối kỳ	Tỷ lệ sở hữu cp cuối kỳ
1	Văn Tích Vinh	Trưởng BKS	210	0,003%
2	Hà Thị Tố Minh	Thành viên BKS	7.894	0,099%
2.1	Nguyễn Đình Ngân	Chồng	3.157	0,039%

BÁO CÁO TÀI CHÍNH ĐÃ KIỂM TOÁN





**BAKER TILLY
A&C**

**CÔNG TY TNHH KIỂM TOÁN VÀ TƯ VẤN
AUDITING AND CONSULTING CO., LTD.**



BÁO CÁO TÀI CHÍNH
NĂM TÀI CHÍNH KẾT THÚC NGÀY 31 THÁNG 12 NĂM 2013

**CÔNG TY CỔ PHẦN
BAO BÌ DẦU THỰC VẬT**

MỤC LỤC

	Trang
1. Mục lục	1
2. Báo cáo của Ban Giám đốc	2 - 4
3. Báo cáo kiểm toán độc lập	5 - 6
4. Bảng cân đối kế toán tại ngày 31 tháng 12 năm 2013	7 - 10
5. Báo cáo kết quả hoạt động kinh doanh cho năm tài chính kết thúc ngày 31 tháng 12 năm 2013	11
6. Báo cáo lưu chuyển tiền tệ cho năm tài chính kết thúc ngày 31 tháng 12 năm 2013	12 - 13
7. Bản thuyết minh Báo cáo tài chính cho năm tài chính kết thúc ngày 31 tháng 12 năm 2013	14 - 33
8. Phụ lục	34 - 37

BÁO CÁO CỦA BAN GIÁM ĐỐC

Ban Giám đốc Công ty trình bày báo cáo của mình cùng với Báo cáo tài chính cho năm tài chính kết thúc ngày 31 tháng 12 năm 2013 đã được kiểm toán.

Khái quát về Công ty

Công ty cổ phần bao bì dầu thực vật hoạt động theo Giấy chứng nhận đăng ký kinh doanh số 4103001186, đăng ký lần đầu ngày 09 tháng 9 năm 2002 và đăng ký thay đổi lần thứ 05 ngày 01 tháng 10 năm 2009 do Sở Kế hoạch và Đầu tư TP. Hồ Chí Minh cấp.

Vốn điều lệ theo Giấy chứng nhận đăng ký kinh doanh: 80.000.000.000 VND

Trong đó:

Cổ đông	Vốn góp (VND)	Tỷ lệ (%)
Tổng Công ty công nghiệp dầu thực vật Việt Nam	35.328.000.000	44,16
Các cổ đông khác	44.672.000.000	55,84
Cộng	80.000.000.000	100,00

Trụ sở hoạt động

Địa chỉ : Lô 6-12, Khu công nghiệp Tân Thới Hiệp, đường Nguyễn Ảnh Thủ, quận 12, TP. Hồ Chí Minh.
 Điện thoại : (84 - 8) 35 974 228 – 35 974 229 – 35 974 230
 Fax : (84 - 8) 35 974 231
 Email : vmpack@vmpack.com
 Mã số thuế : 0 3 0 2 8 3 2 5 2 6

Hoạt động chính của Công ty theo Giấy chứng nhận đăng ký kinh doanh là:

- Sản xuất, mua bán bao bì cho ngành thực phẩm;
- Mua bán máy móc thiết bị, vật tư nguyên liệu ngành bao bì;
- Dịch vụ thương mại;
- In bao bì (không hoạt động tại trụ sở);
- Mua bán thực phẩm.

Tình hình tài chính và hoạt động kinh doanh

Tình hình tài chính tại thời điểm ngày 31 tháng 12 năm 2013, kết quả hoạt động kinh doanh và lưu chuyển tiền tệ cho năm tài chính kết thúc cùng ngày của Công ty được trình bày trong Báo cáo tài chính đính kèm báo cáo này (từ trang 07 đến trang 37).

Trong năm, Công ty đã phân phối lợi nhuận năm 2012 theo Nghị quyết Đại hội đồng cổ đông thường niên năm 2013 ngày 18 tháng 4 năm 2013 như sau:

Trích lập các quỹ	11.590.065.611 VND
Chia cổ tức	15.998.736.000 VND
Chi thường Ban điều hành	1.256.541.736 VND
Cộng	28.845.343.347 VND

Sự kiện phát sinh sau ngày kết thúc năm tài chính

Ban Giám đốc Công ty khẳng định không có sự kiện nào phát sinh sau ngày 31 tháng 12 năm 2013 cho đến thời điểm lập báo cáo này mà chưa được xem xét điều chỉnh số liệu hoặc công bố trong Báo cáo tài chính.

CÔNG TY CỔ PHẦN BAO BÌ DẦU THỰC VẬT

BÁO CÁO CỦA BAN GIÁM ĐỐC (tiếp theo)

Hội đồng quản trị và Ban điều hành, quản lý

Hội đồng quản trị và Ban điều hành, quản lý của Công ty trong năm và cho đến thời điểm lập báo cáo này bao gồm:

Hội đồng quản trị

Họ và tên	Chức vụ	Ngày bổ nhiệm	Ngày miễn nhiệm
Ông Dương Anh Tuấn	Chủ tịch	20 tháng 4 năm 2012	-
Ông Ngô Tuấn	Thành viên	19 tháng 4 năm 2008	-
Ông Lê Hoàng Vũ	Thành viên	20 tháng 4 năm 2012	-
Ông Phan Thành Dũng	Thành viên	19 tháng 4 năm 2008	18 tháng 4 năm 2013
Ông Nguyễn Xuân Thủy	Thành viên	21 tháng 5 năm 2010	18 tháng 4 năm 2013
Ông Hồ Minh Sơn	Thành viên	18 tháng 4 năm 2013	-
Ông Huỳnh Phước Thọ	Thành viên	18 tháng 4 năm 2013	-

Ban Kiểm soát

Họ và tên	Chức vụ	Ngày bổ nhiệm	Ngày miễn nhiệm
Ông Văn Tích Vĩnh	Trưởng ban	19 tháng 4 năm 2008	-
Bà Hà Thị Tố Minh	Thành viên	19 tháng 4 năm 2008	-
Bà Trần Thị Yến Nga	Thành viên	19 tháng 4 năm 2008	18 tháng 4 năm 2013
Ông Tăng Văn Tâm	Thành viên	18 tháng 4 năm 2013	-

Ban điều hành, quản lý

Họ và tên	Chức vụ	Ngày bổ nhiệm	Ngày miễn nhiệm
Ông Lê Hoàng Vũ	Giám đốc	07 tháng 5 năm 2009	-
Ông Nguyễn Xuân Thủy	Phó Giám đốc	25 tháng 9 năm 2009	01 tháng 8 năm 2013
Ông Huỳnh Phước Thọ	Phó Giám đốc	01 tháng 8 năm 2013	-
Ông Hoàng Bá Chính	Kế toán trưởng	21 tháng 5 năm 2010	-

Kiểm toán viên

Công ty TNHH Kiểm toán và Tư vấn A&C đã kiểm toán Báo cáo tài chính cho năm tài chính kết thúc ngày 31 tháng 12 năm 2013, A&C bày tỏ nguyện vọng tiếp tục được chỉ định là kiểm toán viên độc lập của Công ty.

Trách nhiệm của Ban Giám đốc

Ban Giám đốc Công ty chịu trách nhiệm lập Báo cáo tài chính phản ánh trung thực và hợp lý tình hình tài chính, kết quả hoạt động kinh doanh và lưu chuyển tiền tệ của Công ty. Trong việc lập Báo cáo tài chính này, Ban Giám đốc phải:

- Chọn lựa các chính sách kế toán thích hợp và áp dụng các chính sách này một cách nhất quán;
- Thực hiện các phán đoán và các ước tính một cách thận trọng;
- Nêu rõ các Chuẩn mực kế toán áp dụng cho Công ty có được tuân thủ hay không và tất cả những sai lệch trọng yếu so với những Chuẩn mực này đã được trình bày và giải thích trong Báo cáo tài chính;
- Lập Báo cáo tài chính trên cơ sở hoạt động liên tục trừ trường hợp không thể giả định rằng Công ty sẽ tiếp tục hoạt động liên tục;
- Thiết lập và thực hiện hệ thống kiểm soát nội bộ một cách hữu hiệu để đảm bảo việc lập và trình bày Báo cáo tài chính không có sai sót trọng yếu do gian lận hoặc nhầm lẫn.

CÔNG TY CỔ PHẦN BAO BÌ DẦU THỰC VẬT

BÁO CÁO CỦA BAN GIÁM ĐỐC (tiếp theo)

Ban Giám đốc đảm bảo rằng, Công ty đã tuân thủ các yêu cầu nêu trên khi lập Báo cáo tài chính; các số kế toán thích hợp được lưu giữ đầy đủ để phản ánh tại bất kỳ thời điểm nào, với mức độ chính xác hợp lý tình hình tài chính của Công ty và Báo cáo tài chính được lập tuân thủ các Chuẩn mực kế toán và Chế độ kế toán doanh nghiệp Việt Nam được ban hành theo Quyết định số 15/2006/QĐ-BTC ngày 20 tháng 3 năm 2006 của Bộ trưởng Bộ Tài chính cũng như các Thông tư hướng dẫn thực hiện Chuẩn mực và Chế độ kế toán của Bộ Tài chính.

Ban Giám đốc Công ty cũng chịu trách nhiệm bảo vệ an toàn tài sản của Công ty và do đó đã thực hiện các biện pháp thích hợp để ngăn chặn và phát hiện các hành vi gian lận và các vi phạm khác.

Phê duyệt Báo cáo tài chính

Ban Giám đốc phê duyệt Báo cáo tài chính đính kèm. Báo cáo tài chính đã phản ánh trung thực và hợp lý tình hình tài chính của Công ty cổ phần bao bì dầu thực vật tại thời điểm ngày 31 tháng 12 năm 2013, cũng như kết quả hoạt động kinh doanh và các luồng lưu chuyển tiền tệ cho năm tài chính kết thúc cùng ngày, phù hợp với các Chuẩn mực kế toán và Chế độ kế toán doanh nghiệp Việt Nam được ban hành theo Quyết định số 15/2006/QĐ-BTC ngày 20 tháng 3 năm 2006 của Bộ trưởng Bộ Tài chính cũng như các Thông tư hướng dẫn thực hiện Chuẩn mực và Chế độ kế toán của Bộ Tài chính

Thay mặt Ban Giám đốc,



Lê Hoàng Vũ
Giám đốc

Ngày 26 tháng 02 năm 2014





Số: 0060/2014/BCTC-KTTV

BÁO CÁO KIỂM TOÁN ĐỘC LẬP

**Kính gửi: CÁC CỔ ĐÔNG, HỘI ĐỒNG QUẢN TRỊ, BAN GIÁM ĐỐC
CÔNG TY CỔ PHẦN BAO BÌ DẦU THỰC VẬT**

Chúng tôi đã kiểm toán Báo cáo tài chính kèm theo của Công ty cổ phần bao bì dầu thực vật, được lập ngày 18 tháng 01 năm 2014, từ trang 07 đến trang 37, bao gồm Bảng cân đối kế toán tại ngày 31 tháng 12 năm 2013, Báo cáo kết quả hoạt động kinh doanh, Báo cáo lưu chuyển tiền tệ cho năm tài chính kết thúc cùng ngày và Bản thuyết minh Báo cáo tài chính.

Trách nhiệm của Ban Giám đốc

Ban Giám đốc Công ty chịu trách nhiệm về việc lập và trình bày trung thực và hợp lý Báo cáo tài chính của Công ty theo Chuẩn mực kế toán, Chế độ kế toán doanh nghiệp Việt Nam và các quy định pháp lý có liên quan đến việc lập và trình bày Báo cáo tài chính và chịu trách nhiệm về kiểm soát nội bộ mà Ban Giám đốc xác định là cần thiết để đảm bảo cho việc lập và trình bày Báo cáo tài chính không có sai sót trọng yếu do gian lận hoặc nhầm lẫn.

Trách nhiệm của Kiểm toán viên

Trách nhiệm của chúng tôi là đưa ra ý kiến về Báo cáo tài chính dựa trên kết quả của cuộc kiểm toán. Chúng tôi đã tiến hành kiểm toán theo các Chuẩn mực kiểm toán Việt Nam. Các Chuẩn mực này yêu cầu chúng tôi tuân thủ Chuẩn mực và các quy định về đạo đức nghề nghiệp, lập kế hoạch và thực hiện cuộc kiểm toán để đạt được sự đảm bảo hợp lý về việc liệu Báo cáo tài chính có còn sai sót trọng yếu hay không.

Công việc kiểm toán bao gồm thực hiện các thủ tục nhằm thu thập các bằng chứng kiểm toán về các số liệu và thuyết minh trên Báo cáo tài chính. Các thủ tục kiểm toán được lựa chọn dựa trên xét đoán của kiểm toán viên, bao gồm đánh giá rủi ro có sai sót trọng yếu trong Báo cáo tài chính do gian lận hoặc nhầm lẫn. Khi thực hiện đánh giá các rủi ro này, kiểm toán viên đã xem xét kiểm soát nội bộ của Công ty liên quan đến việc lập và trình bày Báo cáo tài chính trung thực, hợp lý nhằm thiết kế các thủ tục kiểm toán phù hợp với tình hình thực tế, tuy nhiên không nhằm mục đích đưa ra ý kiến về hiệu quả của kiểm soát nội bộ của Công ty. Công việc kiểm toán cũng bao gồm đánh giá tính thích hợp của các chính sách kế toán được áp dụng và tính hợp lý của các ước tính kế toán của Ban Giám đốc cũng như đánh giá việc trình bày tổng thể Báo cáo tài chính.

Chúng tôi tin tưởng rằng các bằng chứng kiểm toán mà chúng tôi đã thu thập được là đầy đủ và thích hợp làm cơ sở cho ý kiến kiểm toán của chúng tôi.

Ý kiến của Kiểm toán viên

Theo ý kiến của chúng tôi, Báo cáo tài chính đã phản ánh trung thực và hợp lý, trên các khía cạnh trọng yếu tình hình tài chính của Công ty cổ phần bao bì dầu thực vật tại ngày 31 tháng 12 năm 2013, cũng như kết quả hoạt động kinh doanh và tình hình lưu chuyển tiền tệ cho năm tài chính kết thúc cùng ngày, phù hợp với Chuẩn mực kế toán, Chế độ kế toán doanh nghiệp Việt Nam và các quy định pháp lý có liên quan đến việc lập và trình bày Báo cáo tài chính.

Báo cáo được lập bằng tiếng Việt và tiếng Anh có giá trị như nhau. Bản tiếng Việt là bản gốc khi cần đối chiếu.

Công ty TNHH Kiểm toán và Tư vấn A&C



Bùi Văn Khá - Phó Tổng Giám đốc
Số Giấy CNDKHN kiểm toán: 0085-2013-008-1

Phan Vũ Công Bá - Kiểm toán viên
Số Giấy CNDKHN kiểm toán: 0197-2013-008-1

TP. Hồ Chí Minh, ngày 26 tháng 02 năm 2014

CÔNG TY CỔ PHẦN BAO BÌ DẦU THỰC VẬT

Địa chỉ: Lô 6-12, Khu công nghiệp Tân Thới Hiệp, đường Nguyễn Ảnh Thủ, quận 12, TP. Hồ Chí Minh

BÁO CÁO TÀI CHÍNH

Cho năm tài chính kết thúc ngày 31 tháng 12 năm 2013

BẢNG CÂN ĐỐI KẾ TOÁN

Tại ngày 31 tháng 12 năm 2013

Đơn vị tính: VND

TÀI SẢN	Mã số	Thuyết minh	Số cuối năm	Số đầu năm
A - TÀI SẢN NGẮN HẠN	100		125.575.080.339	108.046.188.022
I. Tiền và các khoản tương đương tiền	110	V.1	54.831.980.584	39.239.076.641
1. Tiền	111		54.831.980.584	39.239.076.641
2. Các khoản tương đương tiền	112		-	-
II. Các khoản đầu tư tài chính ngắn hạn	120		-	-
1. Đầu tư ngắn hạn	121		-	-
2. Dự phòng giảm giá chứng khoán đầu tư ngắn hạn	129		-	-
III. Các khoản phải thu	130		32.681.679.651	35.597.405.084
1. Phải thu của khách hàng	131	V.2	32.696.249.689	35.588.274.719
2. Trả trước cho người bán	132		74.036.534	-
3. Phải thu nội bộ	133		-	-
4. Phải thu theo tiến độ kế hoạch hợp đồng xây dựng	134		-	-
5. Các khoản phải thu khác	135		16.449.879	91.519.127
6. Dự phòng các khoản phải thu khó đòi	139	V.3	(105.056.451)	(82.388.762)
IV. Hàng tồn kho	140		37.834.582.611	33.026.868.797
1. Hàng tồn kho	141	V.4	39.751.695.512	34.954.064.257
2. Dự phòng giảm giá hàng tồn kho	149	V.5	(1.917.112.901)	(1.927.195.460)
V. Tài sản ngắn hạn khác	150		226.837.493	182.837.500
1. Chi phí trả trước ngắn hạn	151		49.837.493	49.837.500
2. Thuế giá trị gia tăng được khấu trừ	152		-	-
3. Thuế và các khoản khác phải thu Nhà nước	154		-	-
4. Giao dịch mua bán lại trái phiếu Chính phủ	157		-	-
5. Tài sản ngắn hạn khác	158	V.6	177.000.000	133.000.000

CÔNG TY CỔ PHẦN BAO BÌ DẦU THỰC VẬT

Địa chỉ: Lô 6-12, Khu công nghiệp Tân Thới Hiệp, đường Nguyễn Ảnh Thủ, quận 12, TP. Hồ Chí Minh

BÁO CÁO TÀI CHÍNH

Cho năm tài chính kết thúc ngày 31 tháng 12 năm 2013

Bảng cân đối kế toán (tiếp theo)

TÀI SẢN	Mã số	Thuyết minh	Số cuối năm	Số đầu năm
B - TÀI SẢN DÀI HẠN	200		91.146.109.559	78.929.723.982
I. Các khoản phải thu dài hạn	210		-	-
1. Phải thu dài hạn của khách hàng	211		-	-
2. Vốn kinh doanh ở các đơn vị trực thuộc	212		-	-
3. Phải thu dài hạn nội bộ	213		-	-
4. Phải thu dài hạn khác	218		-	-
5. Dự phòng phải thu dài hạn khó đòi	219		-	-
II. Tài sản cố định	220		91.146.109.559	78.899.797.318
1. Tài sản cố định hữu hình	221	V.7	84.837.517.235	72.266.625.382
<i>Nguyên giá</i>	222		148.842.880.335	128.377.713.539
<i>Giá trị hao mòn lũy kế</i>	223		(64.005.363.100)	(56.111.088.157)
2. Tài sản cố định thuê tài chính	224		-	-
<i>Nguyên giá</i>	225		-	-
<i>Giá trị hao mòn lũy kế</i>	226		-	-
3. Tài sản cố định vô hình	227	V.8	6.308.592.324	6.633.171.936
<i>Nguyên giá</i>	228		7.992.230.510	7.992.230.510
<i>Giá trị hao mòn lũy kế</i>	229		(1.683.638.186)	(1.359.058.574)
4. Chi phí xây dựng cơ bản dở dang	230		-	-
III. Bất động sản đầu tư	240		-	-
<i>Nguyên giá</i>	241		-	-
<i>Giá trị hao mòn lũy kế</i>	242		-	-
IV. Các khoản đầu tư tài chính dài hạn	250		-	-
1. Đầu tư vào công ty con	251		-	-
2. Đầu tư vào công ty liên kết, liên doanh	252		-	-
3. Đầu tư dài hạn khác	258		-	-
4. Dự phòng giảm giá chứng khoán đầu tư dài hạn	259		-	-
V. Tài sản dài hạn khác	260		-	29.926.664
1. Chi phí trả trước dài hạn	261		-	29.926.664
2. Tài sản thuế thu nhập hoãn lại	262		-	-
3. Tài sản dài hạn khác	268		-	-
TỔNG CỘNG TÀI SẢN	270		216.721.189.898	186.975.912.004

CÔNG TY CỔ PHẦN BAO BÌ DẦU THỰC VẬT

Địa chỉ: Lô 6-12, Khu công nghiệp Tân Thới Hiệp, đường Nguyễn Ảnh Thủ, quận 12, TP. Hồ Chí Minh

BÁO CÁO TÀI CHÍNH

Cho năm tài chính kết thúc ngày 31 tháng 12 năm 2013

Bảng cân đối kế toán (tiếp theo)

NGUỒN VỐN	Mã số	Thuyết minh	Số cuối năm	Số đầu năm
A - NỢ PHẢI TRẢ	300		52.143.703.651	49.974.199.465
I. Nợ ngắn hạn	310		52.143.703.651	49.974.199.465
1. Vay và nợ ngắn hạn	311	V.9	8.668.014.154	19.815.785.959
2. Phải trả người bán	312	V.10	35.782.816.273	22.766.312.881
3. Người mua trả tiền trước	313		-	-
4. Thuế và các khoản phải nộp Nhà nước	314	V.11	1.060.343.860	2.243.429.114
5. Phải trả người lao động	315	V.12	3.747.217.847	4.470.821.000
6. Chi phí phải trả	316	V.13	753.335.000	385.000.000
7. Phải trả nội bộ	317		-	-
8. Phải trả theo tiến độ kế hoạch hợp đồng xây dựng	318		-	-
9. Các khoản phải trả, phải nộp ngắn hạn khác	319	V.14	495.183.803	292.850.511
10. Dự phòng phải trả ngắn hạn	320		-	-
11. Quỹ khen thưởng, phúc lợi	323	V.15	1.636.792.714	-
12. Giao dịch mua bán lại trái phiếu Chính phủ	327		-	-
II. Nợ dài hạn	330		-	-
1. Phải trả dài hạn người bán	331		-	-
2. Phải trả dài hạn nội bộ	332		-	-
3. Phải trả dài hạn khác	333		-	-
4. Vay và nợ dài hạn	334		-	-
5. Thuế thu nhập hoãn lại phải trả	335		-	-
6. Dự phòng trợ cấp mất việc làm	336		-	-
7. Dự phòng phải trả dài hạn	337		-	-
8. Doanh thu chưa thực hiện	338		-	-
9. Quỹ phát triển khoa học và công nghệ	339		-	-
B - NGUỒN VỐN CHỦ SỞ HỮU	400		164.577.486.247	137.001.712.539
I. Vốn chủ sở hữu	410		164.577.486.247	137.001.712.539
1. Vốn đầu tư của chủ sở hữu	411	V.16	80.000.000.000	80.000.000.000
2. Thặng dư vốn cổ phần	412	V.16	493.885.000	493.885.000
3. Vốn khác của chủ sở hữu	413	V.16	2.362.399.683	178.232.935
4. Cổ phiếu quỹ	414	V.16	(6.831.972)	(6.831.972)
5. Chênh lệch đánh giá lại tài sản	415		-	-
6. Chênh lệch tỷ giá hối đoái	416		-	-
7. Quỹ đầu tư phát triển	417	V.16	10.092.145.455	2.870.413.340
8. Quỹ dự phòng tài chính	418		-	-
9. Quỹ khác thuộc vốn chủ sở hữu	419		-	-
10. Lợi nhuận sau thuế chưa phân phối	420	V.16	71.635.888.081	53.466.013.236
11. Nguồn vốn đầu tư xây dựng cơ bản	421		-	-
12. Quỹ hỗ trợ sắp xếp doanh nghiệp	422		-	-
II. Nguồn kinh phí và quỹ khác	430		-	-
1. Nguồn kinh phí	432		-	-
2. Nguồn kinh phí đã hình thành tài sản cố định	433		-	-
TỔNG CỘNG NGUỒN VỐN	440		216.721.189.898	186.975.912.004

CÔNG TY CỔ PHẦN BAO BÌ DẦU THỰC VẬT

Địa chỉ: Lô 6-12, Khu công nghiệp Tân Thới Hiệp, đường Nguyễn Ảnh Thủ, quận 12, TP. Hồ Chí Minh

BÁO CÁO TÀI CHÍNH

Cho năm tài chính kết thúc ngày 31 tháng 12 năm 2013

Bảng cân đối kế toán (tiếp theo)

CÁC CHỈ TIÊU NGOÀI BẢNG CÂN ĐỐI KẾ TOÁN

CHỈ TIÊU	Thuyết minh	Số cuối năm	Số đầu năm
1. Tài sản thuê ngoài		-	-
2. Vật tư, hàng hóa nhận giữ hộ, nhận gia công		116.489.744	82.147.393
3. Hàng hóa nhận bán hộ, nhận ký gửi, ký cược		-	-
4. Nợ khó đòi đã xử lý		240.421.524	240.421.524
5. Ngoại tệ các loại: Dollar Mỹ (USD)		21.112,39	21.097,57
6. Dự toán chi sự nghiệp, dự án		-	-

TP. Hồ Chí Minh, ngày 18 tháng 01 năm 2014

Nguyễn Thị Chuyên
Người lập biểu

Hoàng Bá Chính
Kế toán trưởng



Lê Hoàng Vũ
Giám đốc

CÔNG TY CỔ PHẦN BAO BÌ DẦU THỰC VẬT

Địa chỉ: Lô 6-12, Khu công nghiệp Tân Thới Hiệp, đường Nguyễn Ảnh Thủ, quận 12, TP. Hồ Chí Minh

BÁO CÁO TÀI CHÍNH

Cho năm tài chính kết thúc ngày 31 tháng 12 năm 2013

BÁO CÁO KẾT QUẢ HOẠT ĐỘNG KINH DOANH

Năm 2013

Đơn vị tính: VND

CHỈ TIÊU	Mã số	Thuyết minh	Đơn vị tính: VND	
			Năm nay	Năm trước
1. Doanh thu bán hàng và cung cấp dịch vụ	01	VI.1	378.929.396.509	351.957.512.174
2. Các khoản giảm trừ doanh thu	02	VI.1	60.652.389	696.358.581
3. Doanh thu thuần về bán hàng và cung cấp dịch vụ	10	VI.1	378.868.744.120	351.261.153.593
4. Giá vốn hàng bán	11	VI.2	294.710.890.781	268.591.525.019
5. Lợi nhuận gộp về bán hàng và cung cấp dịch vụ	20		84.157.853.339	82.669.628.574
6. Doanh thu hoạt động tài chính	21	VI.3	1.006.814.603	505.597.462
7. Chi phí tài chính	22	VI.4	1.937.409.503	4.030.561.598
Trong đó: chi phí lãi vay	23		1.681.242.892	3.987.384.513
8. Chi phí bán hàng	24	VI.5	14.496.720.735	13.208.127.408
9. Chi phí quản lý doanh nghiệp	25	VI.6	14.435.667.626	13.206.203.624
10. Lợi nhuận thuần từ hoạt động kinh doanh	30		54.294.870.078	52.730.333.406
11. Thu nhập khác	31	VI.7	473.681.819	220.792.148
12. Chi phí khác	32	VI.8	1.393.454.891	267.357.549
13. Lợi nhuận khác	40		(919.773.072)	(46.565.401)
14. Tổng lợi nhuận kế toán trước thuế	50		53.375.097.006	52.683.768.005
15. Chi phí thuế thu nhập doanh nghiệp hiện hành	51	V.11	6.359.878.814	3.962.867.678
16. Chi phí thuế thu nhập doanh nghiệp hoãn lại	52		-	-
17. Lợi nhuận sau thuế thu nhập doanh nghiệp	60		<u>47.015.218.192</u>	<u>48.720.900.327</u>
18. Lãi cơ bản trên cổ phiếu	70	VI.9	<u>5.877</u>	<u>6.091</u>

TP. Hồ Chí Minh, ngày 18 tháng 01 năm 2014


Nguyễn Thị Chuyên
Người lập biểu

Hoàng Bá Chính
Kế toán trưởngLê Hoàng Vũ
Giám đốc

CÔNG TY CỔ PHẦN BAO BÌ DẦU THỰC VẬT

Địa chỉ: Lô 6-12, Khu công nghiệp Tân Thới Hiệp, đường Nguyễn Ảnh Thủ, quận 12, TP. Hồ Chí Minh

BÁO CÁO TÀI CHÍNH

Cho năm tài chính kết thúc ngày 31 tháng 12 năm 2013

BÁO CÁO LƯU CHUYỂN TIỀN TỆ

(Theo phương pháp gián tiếp)

Năm 2013

Đơn vị tính: VND

CHỈ TIÊU	Mã số	Thuyết minh	Năm nay	Năm trước
I. Lưu chuyển tiền từ hoạt động kinh doanh				
1. Lợi nhuận trước thuế	01		53.375.097.006	52.683.768.005
2. Điều chỉnh cho các khoản:				
- Khấu hao tài sản cố định	02	V.7, V.8	10.102.122.913	8.829.113.009
- Các khoản dự phòng	03	V.3, V.5	12.585.130	68.341.642
- Lãi, lỗ chênh lệch tỷ giá hối đoái chưa thực hiện	04	VI.4	18.580.288	252.884
- Lãi, lỗ từ hoạt động đầu tư	05	VI.3	225.506.315	(18.474.981)
		VI.7, VI.8		
- Chi phí lãi vay	06	VI.4	1.681.242.892	3.987.384.513
3. Lợi nhuận từ hoạt động kinh doanh trước thay đổi vốn lưu động	08		65.415.134.544	65.550.385.072
- Tăng, giảm các khoản phải thu	09		2.783.715.679	(10.823.278.670)
- Tăng, giảm hàng tồn kho	10		(4.797.631.255)	1.049.257.651
- Tăng, giảm các khoản phải trả	11		11.527.241.741	7.729.572.143
- Tăng, giảm chi phí trả trước	12		644.831.129	76.273.525
- Tiền lãi vay đã trả	13	VI.4	(1.681.242.892)	(3.987.384.513)
- Thuế thu nhập doanh nghiệp đã nộp	14	V.11	(6.257.109.466)	(4.784.822.427)
- Tiền thu khác từ hoạt động kinh doanh	15		50.000.000	-
- Tiền chi khác từ hoạt động kinh doanh	16		(1.788.573.705)	(686.929.732)
Lưu chuyển tiền thuần từ hoạt động kinh doanh	20		65.896.365.775	54.123.073.049
II. Lưu chuyển tiền từ hoạt động đầu tư				
1. Tiền chi để mua sắm, xây dựng tài sản cố định và các tài sản dài hạn khác	21	V.7	(24.191.840.000)	(2.228.546.364)
2. Tiền thu từ thanh lý, nhượng bán tài sản cố định và các tài sản dài hạn khác	22	VI.7	473.681.819	195.000.000
3. Tiền chi cho vay, mua các công cụ nợ của đơn vị khác	23		-	-
4. Tiền thu hồi cho vay, bán lại các công cụ nợ của đơn vị khác	24		-	-
5. Tiền chi đầu tư, góp vốn vào đơn vị khác	25		-	-
6. Tiền thu hồi đầu tư, góp vốn vào đơn vị khác	26		-	-
7. Tiền thu lãi cho vay, cổ tức và lợi nhuận được chia	27	VI.3	529.312.254	-
Lưu chuyển tiền thuần từ hoạt động đầu tư	30		(23.188.845.927)	(2.033.546.364)

CÔNG TY CỔ PHẦN BAO BÌ DẦU THỰC VẬT

Địa chỉ: Lô 6-12, Khu công nghiệp Tân Thới Hiệp, đường Nguyễn Ảnh Thủ, quận 12, TP. Hồ Chí Minh


BÁO CÁO TÀI CHÍNH

Cho năm tài chính kết thúc ngày 31 tháng 12 năm 2013

Báo cáo lưu chuyển tiền tệ (tiếp theo)

CHỈ TIÊU	Mã số	Thuyết minh		
			Năm nay	Năm trước
III. Lưu chuyển tiền từ hoạt động tài chính				
1. Tiền thu từ phát hành cổ phiếu, nhận góp vốn của chủ sở hữu	31		-	-
2. Tiền chi trả góp vốn cho các chủ sở hữu, mua lại cổ phiếu của doanh nghiệp đã phát hành	32		-	-
3. Tiền vay ngắn hạn, dài hạn nhận được	33	V.9	133.183.063.904	183.645.600.748
4. Tiền chi trả nợ gốc vay	34	V.9	(144.330.835.709)	(195.345.992.701)
5. Tiền chi trả nợ thuế tài chính	35		-	-
6. Cổ tức, lợi nhuận đã trả cho chủ sở hữu	36	V.16	(15.966.844.100)	(11.996.757.260)
Lưu chuyển tiền thuần từ hoạt động tài chính	40		(27.114.615.905)	(23.697.149.213)
Lưu chuyển tiền thuần trong năm	50		15.592.903.943	28.392.377.472
Tiền và tương đương tiền đầu năm	60	V.1	39.239.076.641	10.847.289.900
Ảnh hưởng của thay đổi tỷ giá hối đoái quy đổi ngoại tệ	61		-	(590.731)
Tiền và tương đương tiền cuối năm	70	V.1	54.831.980.584	39.239.076.641

TP. Hồ Chí Minh, ngày 18 tháng 01 năm 2014



Nguyễn Thị Chuyên
Người lập biểu



Hoàng Bá Chính
Kế toán trưởng



Lê Hoàng Vũ
Giám đốc

CÔNG TY CỔ PHẦN BAO BÌ DẦU THỰC VẬT

Địa chỉ: Lô 6-12, Khu công nghiệp Tân Thới Hiệp, đường Nguyễn Ảnh Thủ, quận 12, TP. Hồ Chí Minh

BÁO CÁO TÀI CHÍNH

Cho năm tài chính kết thúc ngày 31 tháng 12 năm 2013

BẢN THUYẾT MINH BÁO CÁO TÀI CHÍNH

Năm 2013

I. ĐẶC ĐIỂM HOẠT ĐỘNG CỦA CÔNG TY

- Hình thức sở hữu vốn** : Công ty cổ phần.
- Lĩnh vực kinh doanh** : Sản xuất, thương mại.
- Ngành nghề kinh doanh** : Sản xuất, mua bán bao bì cho ngành thực phẩm; Mua bán vật tư nguyên liệu ngành bao bì.
- Nhân viên**
Tại ngày 31 tháng 12 năm 2013 Công ty có 249 nhân viên đang làm việc (cuối năm trước là 247 nhân viên).

II. NĂM TÀI CHÍNH, ĐƠN VỊ TIỀN TỆ SỬ DỤNG TRONG KẾ TOÁN

- Năm tài chính**
Năm tài chính của Công ty bắt đầu từ ngày 01 tháng 01 và kết thúc vào ngày 31 tháng 12 hàng năm.
- Đơn vị tiền tệ sử dụng trong kế toán**
Đơn vị tiền tệ sử dụng trong kế toán là Đồng Việt Nam (VND).

III. CHUẨN MỰC VÀ CHẾ ĐỘ KẾ TOÁN ÁP DỤNG

- Chuẩn mực và Chế độ kế toán áp dụng**
Công ty áp dụng Chế độ kế toán doanh nghiệp Việt Nam được ban hành theo Quyết định số 15/2006/QĐ-BTC ngày 20 tháng 3 năm 2006 của Bộ trưởng Bộ Tài chính và các Thông tư hướng dẫn sửa đổi, bổ sung Chế độ kế toán doanh nghiệp Việt Nam.
- Tuyên bố về việc tuân thủ Chuẩn mực kế toán và Chế độ kế toán**
Ban Giám đốc đảm bảo đã tuân thủ yêu cầu của các Chuẩn mực kế toán và Chế độ kế toán doanh nghiệp Việt Nam được ban hành theo Quyết định số 15/2006/QĐ-BTC ngày 20 tháng 3 năm 2006 của Bộ trưởng Bộ Tài chính cũng như các Thông tư hướng dẫn thực hiện Chuẩn mực và Chế độ kế toán của Bộ Tài chính trong việc lập Báo cáo tài chính.
- Hình thức kế toán áp dụng**
Công ty sử dụng hình thức kế toán nhật ký chung.

CÔNG TY CỔ PHẦN BAO BÌ DẦU THỰC VẬT

Địa chỉ: Lô 6-12, Khu công nghiệp Tân Thới Hiệp, đường Nguyễn Ảnh Thủ, quận 12, TP. Hồ Chí Minh

BÁO CÁO TÀI CHÍNH

Cho năm tài chính kết thúc ngày 31 tháng 12 năm 2013

Bản thuyết minh Báo cáo tài chính (tiếp theo)

IV. CÁC CHÍNH SÁCH KẾ TOÁN ÁP DỤNG

1. Cơ sở lập Báo cáo tài chính

Báo cáo tài chính được lập trên cơ sở kế toán dồn tích (trừ các thông tin liên quan đến các luồng tiền).

2. Tiền và tương đương tiền

Tiền và các khoản tương đương tiền bao gồm tiền mặt, tiền gửi ngân hàng, tiền đang chuyển và các khoản đầu tư ngắn hạn có thời hạn thu hồi hoặc đáo hạn không quá 03 tháng kể từ ngày mua, dễ dàng chuyển đổi thành một lượng tiền xác định cũng như không có nhiều rủi ro trong việc chuyển đổi thành tiền.

3. Hàng tồn kho

Hàng tồn kho được xác định trên cơ sở giá gốc. Giá gốc hàng tồn kho bao gồm chi phí mua, chi phí chế biến và các chi phí liên quan trực tiếp khác phát sinh để có được hàng tồn kho ở địa điểm và trạng thái hiện tại.

Giá gốc hàng tồn kho được tính theo phương pháp bình quân gia quyền và được hạch toán theo phương pháp kê khai thường xuyên.

Dự phòng giảm giá hàng tồn kho được ghi nhận khi giá gốc lớn hơn giá trị thuần có thể thực hiện được. Giá trị thuần có thể thực hiện được là giá bán ước tính của hàng tồn kho trừ chi phí ước tính để hoàn thành sản phẩm và chi phí ước tính cần thiết cho việc tiêu thụ chúng.

Tăng hoặc giảm số dư dự phòng giảm giá hàng tồn kho được ghi nhận vào giá vốn hàng bán trong năm.

4. Các khoản phải thu thương mại và phải thu khác

Các khoản phải thu thương mại và các khoản phải thu khác được ghi nhận theo hóa đơn, chứng từ.

Dự phòng phải thu khó đòi được lập cho từng khoản nợ phải thu khó đòi căn cứ vào tuổi nợ quá hạn của các khoản nợ hoặc dự kiến mức tổn thất có thể xảy ra, cụ thể như sau:

- Đối với nợ phải thu quá hạn thanh toán:
 - 30% giá trị đối với khoản nợ phải thu quá hạn từ trên 06 tháng đến dưới 01 năm.
 - 50% giá trị đối với khoản nợ phải thu quá hạn từ 01 năm đến dưới 02 năm.
 - 70% giá trị đối với khoản nợ phải thu quá hạn từ 02 năm đến dưới 03 năm.
 - 100% giá trị đối với khoản nợ phải thu quá hạn từ 03 năm trở lên.
- Đối với nợ phải thu chưa quá hạn thanh toán nhưng khó có khả năng thu hồi: căn cứ vào dự kiến mức tổn thất để lập dự phòng.

Tăng hoặc giảm số dư dự phòng nợ phải thu khó đòi được ghi nhận vào chi phí quản lý doanh nghiệp trong năm.

CÔNG TY CỔ PHẦN BAO BÌ DẦU THỰC VẬT

Địa chỉ: Lô 6-12, Khu công nghiệp Tân Thới Hiệp, đường Nguyễn Ảnh Thủ, quận 12, TP. Hồ Chí Minh

BÁO CÁO TÀI CHÍNH

Cho năm tài chính kết thúc ngày 31 tháng 12 năm 2013

Bản thuyết minh Báo cáo tài chính (tiếp theo)

5. Tài sản cố định hữu hình

Tài sản cố định hữu hình được thể hiện theo nguyên giá trừ hao mòn lũy kế. Nguyên giá tài sản cố định hữu hình bao gồm toàn bộ các chi phí mà Công ty phải bỏ ra để có được tài sản cố định tính đến thời điểm đưa tài sản đó vào trạng thái sẵn sàng sử dụng. Các chi phí phát sinh sau ghi nhận ban đầu chỉ được ghi tăng nguyên giá tài sản cố định nếu các chi phí này chắc chắn làm tăng lợi ích kinh tế trong tương lai do sử dụng tài sản đó. Các chi phí không thỏa mãn điều kiện trên được ghi nhận ngay vào chi phí.

Khi tài sản cố định hữu hình được bán hay thanh lý, nguyên giá và khấu hao lũy kế được xóa sổ và bất kỳ khoản lãi lỗ nào phát sinh do việc thanh lý đều được tính vào thu nhập hay chi phí trong năm.

Tài sản cố định hữu hình được khấu hao theo phương pháp đường thẳng dựa trên thời gian hữu dụng ước tính. Số năm khấu hao của các loại tài sản cố định hữu hình như sau:

<u>Loại tài sản cố định</u>	<u>Số năm</u>
Nhà cửa, vật kiến trúc	08 - 46
Máy móc và thiết bị	05 - 25
Phương tiện vận tải, truyền dẫn	08 - 10
Thiết bị, dụng cụ quản lý	03 - 15
Tài sản cố định hữu hình khác	05 - 20

6. Tài sản thuê hoạt động

Công ty là bên đi thuê

Thuê tài sản được phân loại là thuê hoạt động nếu phần lớn rủi ro và lợi ích gắn liền với quyền sở hữu tài sản thuộc về người cho thuê. Chi phí thuê hoạt động được phản ánh vào chi phí theo phương pháp đường thẳng cho suốt thời hạn thuê tài sản, không phụ thuộc vào phương thức thanh toán tiền thuê.

7. Tài sản cố định vô hình

Tài sản cố định vô hình được thể hiện theo nguyên giá trừ hao mòn lũy kế. Tài sản cố định vô hình của Công ty bao gồm:

Quyền sử dụng đất

Quyền sử dụng đất là tiền thuê đất Công ty trả một lần cho nhiều năm và được cấp Giấy chứng nhận quyền sử dụng đất. Quyền sử dụng đất này được khấu hao theo thời hạn thuê đất (40 năm).

Phần mềm máy tính

Giá mua của phần mềm máy tính mà không phải là một bộ phận gắn kết với phần cứng có liên quan thì được vốn hoá. Nguyên giá của phần mềm máy tính là toàn bộ các chi phí mà Công ty đã chi ra tính đến thời điểm đưa phần mềm vào sử dụng. Phần mềm máy tính được khấu hao theo phương pháp đường thẳng trong 05 năm.

8. Chi phí đi vay

Chi phí đi vay được ghi nhận vào chi phí khi phát sinh. Trường hợp chi phí đi vay liên quan trực tiếp đến việc đầu tư xây dựng hoặc sản xuất tài sản dở dang cần có một thời gian đủ dài (trên 12 tháng) để có thể đưa vào sử dụng theo mục đích định trước hoặc bán thì chi phí đi vay này được vốn hóa.

Đối với các khoản vốn vay chung trong đó có sử dụng cho mục đích đầu tư xây dựng hoặc sản xuất tài sản dở dang thì chi phí đi vay vốn hóa được xác định theo tỷ lệ vốn hóa đối với chi phí lũy kế bình quân gia quyền phát sinh cho việc đầu tư xây dựng cơ bản hoặc sản xuất tài sản đó. Tỷ lệ vốn hóa được tính theo tỷ lệ lãi suất bình quân gia quyền của các khoản vay chưa trả trong năm, ngoại trừ các khoản vay riêng biệt phục vụ cho mục đích hình thành một tài sản cụ thể.

CÔNG TY CỔ PHẦN BAO BÌ DẦU THỰC VẬT

Địa chỉ: Lô 6-12, Khu công nghiệp Tân Thới Hiệp, đường Nguyễn Ảnh Thủ, quận 12, TP. Hồ Chí Minh

BÁO CÁO TÀI CHÍNH

Cho năm tài chính kết thúc ngày 31 tháng 12 năm 2013

Bản thuyết minh Báo cáo tài chính (tiếp theo)

9. Chi phí trả trước dài hạn

Công cụ, dụng cụ

Các công cụ, dụng cụ đã đưa vào sử dụng được phân bổ vào chi phí theo phương pháp đường thẳng với thời gian phân bổ không quá 02 năm.

10. Chi phí phải trả

Chi phí phải trả được ghi nhận dựa trên các ước tính hợp lý về số tiền phải trả cho các hàng hóa, dịch vụ đã sử dụng.

11. Trợ cấp thôi việc và bảo hiểm thất nghiệp

Công ty phải chi trả trợ cấp thôi việc cho người lao động có thời gian làm việc tại Công ty từ 12 tháng trở lên tính đến ngày 31 tháng 12 năm 2008 với mức chi trả bằng $\frac{1}{2}$ tháng lương bình quân làm cơ sở đóng bảo hiểm xã hội của sáu tháng liền kề trước thời điểm thôi việc cho 01 năm làm việc.

Theo Luật bảo hiểm xã hội, kể từ ngày 01 tháng 01 năm 2009 Công ty phải đóng quỹ Bảo hiểm thất nghiệp do cơ quan Bảo hiểm xã hội Việt Nam quản lý với tỷ lệ 01% của mức thấp hơn giữa lương cơ bản của người lao động hoặc 20 lần mức lương tối thiểu chung được Chính phủ quy định trong từng thời kỳ. Với việc áp dụng chế độ bảo hiểm thất nghiệp Công ty không phải trả trợ cấp thôi việc cho thời gian làm việc của người lao động từ ngày 01 tháng 01 năm 2009.

Trợ cấp thôi việc được ghi nhận vào chi phí quản lý doanh nghiệp khi chi trả cho người lao động.

12. Nguồn vốn kinh doanh

Vốn đầu tư của chủ sở hữu

Vốn đầu tư của chủ sở hữu được ghi nhận theo số thực tế đã đầu tư của các cổ đông.

Thặng dư vốn cổ phần

Thặng dư vốn cổ phần được ghi nhận theo số chênh lệch giữa giá phát hành và mệnh giá cổ phiếu khi phát hành lần đầu, phát hành bổ sung hoặc chênh lệch giữa giá tái phát hành và giá trị sổ sách của cổ phiếu quỹ. Chi phí trực tiếp liên quan đến việc phát hành bổ sung cổ phiếu và tái phát hành cổ phiếu quỹ được ghi giảm thặng dư vốn cổ phần.

Vốn khác của chủ sở hữu

Vốn khác được hình thành do bổ sung từ kết quả hoạt động kinh doanh, đánh giá lại tài sản và giá trị còn lại giữa giá trị hợp lý của các tài sản được tặng, biếu, tài trợ sau khi trừ các khoản thuế phải nộp (nếu có) liên quan đến các tài sản này.

Cổ phiếu quỹ

Khi mua lại cổ phiếu do Công ty phát hành, khoản tiền trả bao gồm cả các chi phí liên quan đến giao dịch được ghi nhận là cổ phiếu quỹ và được phản ánh là một khoản giảm trừ trong vốn chủ sở hữu. Khi tái phát hành, chênh lệch giữa giá tái phát hành và giá sổ sách của cổ phiếu quỹ được ghi vào chỉ tiêu Thặng dư vốn cổ phần.

13. Cổ tức

Cổ tức được ghi nhận là nợ phải trả khi được công bố.

04498
CÔNG
NHIỆM H
OÁN VÀ
A &
TPH

CÔNG TY CỔ PHẦN BAO BÌ DẦU THỰC VẬT

Địa chỉ: Lô 6-12, Khu công nghiệp Tân Thới Hiệp, đường Nguyễn Ảnh Thủ, quận 12, TP. Hồ Chí Minh

BÁO CÁO TÀI CHÍNH

Cho năm tài chính kết thúc ngày 31 tháng 12 năm 2013

Bản thuyết minh Báo cáo tài chính (tiếp theo)

14. Trích lập các quỹ

Các quỹ được trích lập và sử dụng theo Điều lệ Công ty như sau:

	Mục đích	Tỷ lệ trích lập từ lợi nhuận sau thuế
• Quỹ đầu tư phát triển	Mở rộng hoạt động kinh doanh hoặc đầu tư theo chiều sâu của Công ty	05%
• Quỹ khen thưởng, phúc lợi	Khen thưởng, khuyến khích lợi ích vật chất, cải thiện và nâng cao đời sống vật chất và tinh thần cho người lao động	05%

15. Thuế thu nhập doanh nghiệp

Chi phí thuế thu nhập doanh nghiệp bao gồm thuế thu nhập hiện hành và thuế thu nhập hoãn lại.

Thuế thu nhập hiện hành

Thuế thu nhập hiện hành là khoản thuế được tính dựa trên thu nhập tính thuế. Thu nhập tính thuế chênh lệch so với lợi nhuận kế toán là do điều chỉnh các khoản chênh lệch tạm thời giữa thuế và kế toán, các chi phí không được trừ cũng như điều chỉnh các khoản thu nhập không phải chịu thuế và các khoản lỗ được chuyển.

Thuế thu nhập hoãn lại

Thuế thu nhập hoãn lại là khoản thuế thu nhập doanh nghiệp sẽ phải nộp hoặc sẽ được hoàn lại do chênh lệch tạm thời giữa giá trị ghi sổ của tài sản và nợ phải trả cho mục đích Báo cáo tài chính và các giá trị dùng cho mục đích thuế. Thuế thu nhập hoãn lại phải trả được ghi nhận cho tất cả các khoản chênh lệch tạm thời chịu thuế. Tài sản thuế thu nhập hoãn lại chỉ được ghi nhận khi chắc chắn trong tương lai sẽ có lợi nhuận tính thuế để sử dụng những chênh lệch tạm thời được khấu trừ này.

Giá trị ghi sổ của tài sản thuế thu nhập doanh nghiệp hoãn lại được xem xét lại vào ngày kết thúc năm tài chính và sẽ được ghi giảm đến mức đảm bảo chắc chắn có đủ lợi nhuận tính thuế cho phép lợi ích của một phần hoặc toàn bộ tài sản thuế thu nhập hoãn lại được sử dụng. Các tài sản thuế thu nhập doanh nghiệp hoãn lại chưa được ghi nhận trước đây được xem xét lại vào ngày kết thúc năm tài chính và được ghi nhận khi chắc chắn có đủ lợi nhuận tính thuế để có thể sử dụng các tài sản thuế thu nhập hoãn lại chưa ghi nhận này.

Tài sản thuế thu nhập hoãn lại và thuế thu nhập hoãn lại phải trả được xác định theo thuế suất dự tính sẽ áp dụng cho năm tài sản được thu hồi hay nợ phải trả được thanh toán dựa trên các mức thuế suất có hiệu lực tại ngày kết thúc năm tài chính. Thuế thu nhập hoãn lại được ghi nhận trong Báo cáo kết quả hoạt động kinh doanh trừ khi liên quan đến các khoản mục được ghi thẳng vào vốn chủ sở hữu khi đó thuế thu nhập doanh nghiệp sẽ được ghi thẳng vào vốn chủ sở hữu.

16. Các giao dịch bằng ngoại tệ

Các nghiệp vụ phát sinh bằng ngoại tệ được chuyển đổi theo tỷ giá tại ngày phát sinh nghiệp vụ. Số dư các khoản mục tiền tệ có gốc ngoại tệ cuối năm được qui đổi theo tỷ giá tỷ giá tại ngày kết thúc năm tài chính.

Chênh lệch tỷ giá phát sinh trong năm từ các giao dịch bằng ngoại tệ của các khoản mục tiền tệ có gốc ngoại tệ và chênh lệch tỷ giá do đánh giá lại các khoản mục tiền tệ có gốc ngoại tệ cuối năm sau khi bù trừ chênh lệch tăng và chênh lệch giảm được ghi nhận vào doanh thu hoạt động tài chính hoặc chi phí tài chính.

CÔNG TY CỔ PHẦN BAO BÌ DẦU THỰC VẬT

Địa chỉ: Lô 6-12, Khu công nghiệp Tân Thới Hiệp, đường Nguyễn Ảnh Thủ, quận 12, TP. Hồ Chí Minh

BÁO CÁO TÀI CHÍNH

Cho năm tài chính kết thúc ngày 31 tháng 12 năm 2013

Bản thuyết minh Báo cáo tài chính (tiếp theo)

Tỷ giá sử dụng để quy đổi các giao dịch phát sinh bằng ngoại tệ là tỷ giá thực tế tại thời điểm phát sinh giao dịch của ngân hàng thương mại nơi Công ty có giao dịch phát sinh. Tỷ giá sử dụng để đánh giá lại số dư các khoản mục tiền tệ có gốc ngoại tệ cuối năm là tỷ giá mua vào của ngân hàng thương mại hoặc tỷ giá mua vào bình quân của các ngân hàng thương mại nơi Công ty mở tài khoản công bố tại ngày kết thúc năm tài chính.

Tỷ giá sử dụng để quy đổi tại thời điểm ngày: 31/12/2012 : 20.800 VND/USD
31/12/2013 : 21.085 VND/USD

17. Ghi nhận doanh thu và thu nhập

Doanh thu bán hàng hoá, thành phẩm

Doanh thu bán hàng hóa, thành phẩm được ghi nhận khi phần lớn rủi ro và lợi ích gắn liền với việc sở hữu cũng như quyền quản lý hàng hóa, thành phẩm đó được chuyển giao cho người mua, và không còn tồn tại yếu tố không chắc chắn đáng kể liên quan đến việc thanh toán tiền, chi phí kèm theo hoặc khả năng hàng bán bị trả lại.

Tiền lãi

Tiền lãi được ghi nhận trên cơ sở thời gian và lãi suất thực tế từng kỳ.

18. Tài sản tài chính

Phân loại tài sản tài chính

Việc phân loại các tài sản tài chính này phụ thuộc vào bản chất và mục đích của tài sản tài chính và được quyết định tại thời điểm ghi nhận ban đầu. Tài sản tài chính của Công ty chỉ gồm nhóm các khoản cho vay và phải thu.

Các khoản phải thu

Các khoản phải thu là tài sản tài chính phi phái sinh với các khoản thanh toán cố định hoặc có thể xác định và không được niêm yết trên thị trường.

Giá trị ghi sổ ban đầu của tài sản tài chính

Các tài sản tài chính được ghi nhận tại ngày mua và dừng ghi nhận tại ngày bán. Tại thời điểm ghi nhận lần đầu, các tài sản tài chính được ghi nhận theo giá mua/chi phí phát hành cộng các chi phí phát sinh khác liên quan trực tiếp đến việc mua, phát hành tài sản tài chính đó.

19. Nợ phải trả tài chính và công cụ vốn chủ sở hữu

Các công cụ tài chính được phân loại là nợ phải trả tài chính hoặc công cụ vốn chủ sở hữu tại thời điểm ghi nhận ban đầu phù hợp với bản chất và định nghĩa của nợ phải trả tài chính và công cụ vốn chủ sở hữu.

Nợ phải trả tài chính

Việc phân loại các khoản nợ tài chính phụ thuộc vào bản chất và mục đích của khoản nợ tài chính và được quyết định tại thời điểm ghi nhận ban đầu. Nợ phải trả tài chính của Công ty gồm các khoản phải trả người bán, vay và nợ, các khoản phải trả khác.

Tại thời điểm ghi nhận lần đầu, các khoản nợ phải trả tài chính được ghi nhận ban đầu theo giá gốc trừ các chi phí phát sinh khác liên quan trực tiếp đến nợ phải trả tài chính đó.

Giá trị phân bổ được xác định bằng giá trị ghi nhận ban đầu của nợ phải trả tài chính trừ đi các khoản hoàn trả gốc, cộng hoặc trừ các khoản phân bổ lũy kế tính theo phương pháp lãi suất thực tế của phần chênh lệch giữa giá trị ghi nhận ban đầu và giá trị đáo hạn, trừ đi các khoản giảm trừ (trực tiếp hoặc thông qua việc sử dụng một tài khoản dự phòng) do giảm giá trị hoặc do không thể thu hồi.

CÔNG TY CỔ PHẦN BAO BÌ DẦU THỰC VẬT

Địa chỉ: Lô 6-12, Khu công nghiệp Tân Thới Hiệp, đường Nguyễn Ảnh Thủ, quận 12, TP. Hồ Chí Minh

BÁO CÁO TÀI CHÍNH

Cho năm tài chính kết thúc ngày 31 tháng 12 năm 2013

Bản thuyết minh Báo cáo tài chính (tiếp theo)

Phương pháp lãi suất thực tế là phương pháp tính toán giá trị phân bổ của một hoặc một nhóm nợ phải trả tài chính và phân bổ thu nhập lãi hoặc chi phí lãi trong kỳ có liên quan. Lãi suất thực tế là lãi suất chiết khấu các luồng tiền ước tính sẽ chi trả hoặc nhận được trong tương lai trong suốt vòng đời dự kiến của công cụ tài chính hoặc ngắn hơn, nếu cần thiết, trở về giá trị ghi sổ hiện tại thuần của nợ phải trả tài chính.

Công cụ vốn chủ sở hữu

Công cụ vốn chủ sở hữu là hợp đồng chứng tỏ được những lợi ích còn lại về tài sản của Công ty sau khi trừ đi toàn bộ nghĩa vụ.

20. **Bù trừ các công cụ tài chính**

Các tài sản tài chính và nợ phải trả tài chính chỉ được bù trừ với nhau và trình bày giá trị thuần trên Bảng cân đối kế toán khi và chỉ khi Công ty:

- Có quyền hợp pháp để bù trừ giá trị đã được ghi nhận; và
- Có dự định thanh toán trên cơ sở thuần hoặc ghi nhận tài sản và thanh toán nợ phải trả cùng một thời điểm.

21. **Báo cáo theo bộ phận**

Bộ phận theo lĩnh vực kinh doanh là một phần có thể xác định riêng biệt tham gia vào quá trình sản xuất hoặc cung cấp sản phẩm, dịch vụ và có rủi ro và lợi ích kinh tế khác với các bộ phận kinh doanh khác.

Bộ phận theo khu vực địa lý là một phần có thể xác định riêng biệt tham gia vào quá trình sản xuất hoặc cung cấp sản phẩm, dịch vụ trong phạm vi một môi trường kinh tế cụ thể và có rủi ro và lợi ích kinh tế khác với các bộ phận kinh doanh trong các môi trường kinh tế khác.

22. **Bên liên quan**

Các bên được coi là liên quan nếu một bên có khả năng kiểm soát hoặc có ảnh hưởng đáng kể đối với bên kia trong việc ra quyết định các chính sách tài chính và hoạt động. Các bên cũng được xem là bên liên quan nếu cùng chịu sự kiểm soát chung hay chịu ảnh hưởng đáng kể chung.

Trong việc xem xét mối quan hệ của các bên liên quan, bản chất của mối quan hệ được chú trọng nhiều hơn hình thức pháp lý.

Giao dịch với các bên có liên quan trong năm được trình bày ở thuyết minh số VII.1.

V. **THÔNG TIN BỔ SUNG CHO CÁC KHOẢN MỤC TRÌNH BÀY TRONG BẢNG CÂN ĐỐI KẾ TOÁN**

1. **Tiền và các khoản tương đương tiền**

	<u>Số cuối năm</u>	<u>Số đầu năm</u>
Tiền mặt	287.302.989	18.483.744
Tiền gửi ngân hàng	54.544.677.595	39.220.592.897
Cộng	<u>54.831.980.584</u>	<u>39.239.076.641</u>

2. **Phải thu khách hàng**

	<u>Số cuối năm</u>	<u>Số đầu năm</u>
Các bên liên quan	3.291.245.188	816.415.611
Các khách hàng khác	29.405.004.501	34.771.859.108
Cộng	<u>32.696.249.689</u>	<u>35.588.274.719</u>



CÔNG TY CỔ PHẦN BAO BÌ DẦU THỰC VẬT

Địa chỉ: Lô 6-12, Khu công nghiệp Tân Thới Hiệp, đường Nguyễn Ảnh Thủ, quận 12, TP. Hồ Chí Minh

BÁO CÁO TÀI CHÍNH

Cho năm tài chính kết thúc ngày 31 tháng 12 năm 2013

Bản thuyết minh Báo cáo tài chính (tiếp theo)

Khoản phải thu khách hàng theo Hợp đồng tín dụng trị giá USD 1,900,000 đã được đảm bảo cho các khoản vay của Ngân hàng TNHH một thành viên HSBC (Việt Nam) và Ngân hàng TNHH một thành viên ANZ (Việt Nam).

3. Dự phòng phải thu ngắn hạn khó đòi

	<u>Số cuối năm</u>	<u>Số đầu năm</u>
Dự phòng cho các khoản nợ phải thu quá hạn dưới 01 năm	26.535.036	60.175.590
Dự phòng cho các khoản nợ phải thu quá hạn từ 01 năm đến dưới 02 năm	50.522.991	2.000.000
Dự phòng cho các khoản nợ phải thu quá hạn từ 02 năm đến dưới 03 năm	1.050.000	15.715.588
Dự phòng cho các khoản nợ phải thu quá hạn trên 03 năm	26.948.424	4.497.584
Cộng	<u>105.056.451</u>	<u>82.388.762</u>

Tình hình biến động dự phòng phải thu khó đòi như sau:

Số đầu năm	82.388.762
Trích lập dự phòng bổ sung	22.667.689
Số cuối năm	<u>105.056.451</u>

4. Hàng tồn kho

	<u>Số cuối năm</u>	<u>Số đầu năm</u>
Hàng mua đang đi trên đường	-	879.585.810
Nguyên liệu, vật liệu	29.434.996.825	24.082.471.635
Chi phí sản xuất, kinh doanh dở dang	2.880.420.935	862.524.759
Thành phẩm	6.883.274.396	8.306.644.446
Hàng hóa	553.003.356	822.837.607
Cộng	<u>39.751.695.512</u>	<u>34.954.064.257</u>

Một số nguyên vật liệu, thành phẩm có giá trị ghi sổ là 34.442.244.340 VND đã được dùng thế chấp để đảm bảo cho các khoản vay của Ngân hàng TNHH một thành viên HSBC (Việt Nam) và Ngân hàng TNHH một thành viên ANZ (Việt Nam).

5. Dự phòng giảm giá hàng tồn kho

Dự phòng giảm giá nguyên vật liệu và thành phẩm tồn kho.

Tình hình biến động dự phòng giảm giá hàng tồn kho như sau:

Số đầu năm	1.927.195.460
Hoàn nhập dự phòng	(10.082.559)
Số cuối năm	<u>1.917.112.901</u>

6. Tài sản ngắn hạn khác

	<u>Số cuối năm</u>	<u>Số đầu năm</u>
Tạm ứng	77.000.000	33.000.000
Các khoản cầm cố, ký quỹ, ký cược ngắn hạn	100.000.000	100.000.000
Cộng	<u>177.000.000</u>	<u>133.000.000</u>

CÔNG TY CỔ PHẦN BAO BÌ DẦU THỰC VẬT

Địa chỉ: Lô 6-12, Khu công nghiệp Tân Thới Hiệp, đường Nguyễn Ảnh Thủ, quận 12, TP. Hồ Chí Minh

BÁO CÁO TÀI CHÍNH

Cho năm tài chính kết thúc ngày 31 tháng 12 năm 2013

Bản thuyết minh Báo cáo tài chính (tiếp theo)**7. Tăng, giảm tài sản cố định hữu hình**

	Nhà cửa, vật kiến trúc	Máy móc và thiết bị	Phương tiện vận tải, truyền dẫn	Thiết bị, dụng cụ quản lý	Tài sản cố định hữu hình khác	Cộng
Nguyên giá						
Số đầu năm	21.393.497.811	99.843.091.865	4.025.326.154	1.011.136.833	2.104.660.876	128.377.713.539
Mua sắm mới	-	24.191.840.000	-	-	-	24.191.840.000
Giảm trong năm	(172.948.204)	(2.861.466.152)	(397.207.969)	(72.577.980)	(222.472.899)	(3.726.673.204)
<i>Thanh lý, nhượng bán</i>	-	(2.054.630.487)	(397.207.969)	-	-	(2.451.838.456)
<i>Chuyển sang công cụ, dụng cụ</i>	(172.948.204)	(806.835.665)	-	(72.577.980)	(222.472.899)	(1.274.834.748)
Số cuối năm	21.220.549.607	121.173.465.713	3.628.118.185	938.558.853	1.882.187.977	148.842.880.335
<i>Trong đó:</i>						
Đã khấu hao hết nhưng vẫn còn sử dụng	72.474.000	42.645.000	-	348.708.652	-	463.827.652
Giá trị hao mòn						
Số đầu năm	3.973.042.093	48.426.473.877	2.240.586.977	895.648.333	575.336.877	56.111.088.157
Khấu hao trong năm	619.398.973	8.589.017.032	407.578.487	43.976.336	117.572.473	9.777.543.301
Giảm trong năm	(40.744.296)	(1.319.260.379)	(342.719.835)	(64.461.651)	(116.082.197)	(1.883.268.358)
<i>Thanh lý, nhượng bán</i>	-	(880.618.233)	(342.719.835)	-	-	(1.223.338.068)
<i>Chuyển sang công cụ, dụng cụ</i>	(40.744.296)	(438.642.146)	-	(64.461.651)	(116.082.197)	(659.930.290)
Số cuối năm	4.551.696.770	55.696.230.530	2.305.445.629	875.163.018	576.827.153	64.005.363.100
Giá trị còn lại						
Số đầu năm	17.420.455.718	51.416.617.988	1.784.739.177	115.488.500	1.529.323.999	72.266.625.382
Số cuối năm	16.668.852.837	65.477.235.183	1.322.672.556	63.395.835	1.305.360.824	84.837.517.235
<i>Trong đó:</i>						
Tạm thời chưa sử dụng	-	-	-	-	-	-
Đang chờ thanh lý	-	-	-	-	-	-

Một số tài sản cố định hữu hình có nguyên giá và giá trị còn lại theo sổ sách lần lượt là 113.542.186.766 VND và 55.069.486.618 VND đã được thế chấp để đảm bảo cho các khoản vay của Ngân hàng thương mại cổ phần đầu tư và phát triển Việt Nam - Chi nhánh TP. Hồ Chí Minh, Ngân hàng TNHH một thành viên HSBC (Việt Nam) và Ngân hàng TNHH một thành viên ANZ (Việt Nam).

8. Tăng, giảm tài sản cố định vô hình

	Quyền sử dụng đất	Phần mềm máy tính	Cộng
Nguyên giá			
Số đầu năm	7.152.082.020	840.148.490	7.992.230.510
Số cuối năm	7.152.082.020	840.148.490	7.992.230.510
<i>Trong đó:</i>			
Đã khấu hao hết nhưng vẫn còn sử dụng	-	88.602.030	88.602.030
Giá trị hao mòn			
Số đầu năm	713.721.264	645.337.310	1.359.058.574
Khấu hao trong năm	178.430.316	146.149.296	324.579.612
Số cuối năm	892.151.580	791.486.606	1.683.638.186

CÔNG TY CỔ PHẦN BAO BÌ DẦU THỰC VẬT

Địa chỉ: Lô 6-12, Khu công nghiệp Tân Thới Hiệp, đường Nguyễn Ảnh Thủ, quận 12, TP. Hồ Chí Minh

BÁO CÁO TÀI CHÍNH

Cho năm tài chính kết thúc ngày 31 tháng 12 năm 2013

Bản thuyết minh Báo cáo tài chính (tiếp theo)

	Quyền sử dụng đất	Phần mềm máy tính	Cộng
Giá trị còn lại			
Số đầu năm	6.438.360.756	194.811.180	6.633.171.936
Số cuối năm	6.259.930.440	48.661.884	6.308.592.324
<i>Trong đó:</i>			
Tạm thời chưa sử dụng	-	-	-
Đang chờ thanh lý	-	-	-

Quyền sử dụng đất đã được thế chấp để đảm bảo cho các khoản vay của Ngân hàng thương mại cổ phần đầu tư và phát triển Việt Nam - Chi nhánh TP. Hồ Chí Minh.

9. Vay và nợ ngắn hạn

	Số cuối năm	Số đầu năm
Ngân hàng thương mại cổ phần đầu tư và phát triển Việt Nam - Chi nhánh TP. Hồ Chí Minh ^(a)	2.649.909.315	4.912.604.844
Ngân hàng TNHH một thành viên HSBC (Việt Nam) ^(b)	3.426.550.909	9.749.732.689
Ngân hàng TNHH một thành viên ANZ (Việt Nam) ^(c)	2.591.553.930	5.153.448.426
Cộng	8.668.014.154	19.815.785.959

^(a) Khoản vay Ngân hàng thương mại cổ phần đầu tư và phát triển Việt Nam - Chi nhánh TP. Hồ Chí Minh để bổ sung vốn lưu động. Khoản vay này được đảm bảo bằng việc thế chấp tài sản cố định hữu hình (xem thuyết minh số V.7) và quyền sử dụng đất (xem thuyết minh số V.8).

^(b) Khoản vay Ngân hàng TNHH một thành viên HSBC (Việt Nam) để bổ sung vốn lưu động. Khoản vay này được đảm bảo bằng quyền đòi nợ khoản phải thu khách hàng (xem thuyết minh số V.2), thế chấp nguyên liệu, thành phẩm (xem thuyết minh số V.4), tài sản cố định hữu hình (xem thuyết minh số V.7).

^(c) Khoản vay Ngân hàng TNHH một thành viên ANZ (Việt Nam) để bổ sung vốn lưu động. Khoản vay này được đảm bảo bằng quyền đòi nợ khoản phải thu khách hàng (xem thuyết minh số V.2), thế chấp nguyên liệu, thành phẩm (xem thuyết minh số V.4) và tài sản cố định hữu hình (xem thuyết minh số V.7).

Chi tiết số phát sinh về các khoản vay và nợ ngắn hạn như sau:

Số đầu năm	19.815.785.959
Số tiền vay phát sinh	133.183.063.904
Số tiền vay đã trả	(144.330.835.709)
Số cuối năm	8.668.014.154

10. Phải trả người bán

	Số cuối năm	Số đầu năm
Các nhà cung cấp trong nước	27.787.603.979	21.887.064.918
Các nhà cung cấp nước ngoài	7.995.212.294	879.247.963
Cộng	35.782.816.273	22.766.312.881

CÔNG TY CỔ PHẦN BAO BÌ DẦU THỰC VẬT

Địa chỉ: Lô 6-12, Khu công nghiệp Tân Thới Hiệp, đường Nguyễn Ảnh Thủ, quận 12, TP. Hồ Chí Minh

BÁO CÁO TÀI CHÍNH

Cho năm tài chính kết thúc ngày 31 tháng 12 năm 2013

Bản thuyết minh Báo cáo tài chính (tiếp theo)**11. Thuế và các khoản phải nộp Nhà nước**

	<u>Số đầu năm</u>	<u>Số phải nộp trong năm</u>	<u>Số đã nộp trong năm</u>	<u>Số cuối năm</u>
Thuế GTGT hàng bán nội địa	1.195.025.636	7.261.334.056	(8.159.928.706)	296.430.986
Thuế GTGT hàng nhập khẩu	-	7.945.680.201	(7.945.680.201)	-
Thuế thu nhập doanh nghiệp	627.680.854	6.359.878.814	(6.257.109.466)	730.450.202
Thuế thu nhập cá nhân	420.722.624	897.510.814	(1.284.770.766)	33.462.672
Các loại thuế khác	-	3.000.000	(3.000.000)	-
Cộng	2.243.429.114	22.467.403.885	(23.650.489.139)	1.060.343.860

Thuế giá trị gia tăng

Công ty nộp thuế giá trị gia tăng theo phương pháp khấu trừ với thuế suất 10%.

Thuế xuất, nhập khẩu

Công ty kê khai và nộp theo thông báo của Hải quan.

Thuế thu nhập doanh nghiệp

Theo Giấy chứng nhận đầu tư số 6489/UB-CNN ngày 12 tháng 12 năm 2003 do Ủy ban nhân dân TP. Hồ Chí Minh cấp, Công ty nộp thuế thu nhập doanh nghiệp cho thu nhập từ hoạt động sản xuất kinh doanh với thuế suất 15% trong 12 năm kể từ khi dự án đi vào hoạt động (năm 2004), được miễn thuế trong 03 năm kể từ khi có thu nhập từ dự án (năm 2005) và giảm 50% số thuế phải nộp trong 07 năm tiếp theo.

Thu nhập từ các hoạt động khác phải nộp thuế thu nhập doanh nghiệp với thuế suất 25%.

Thuế thu nhập doanh nghiệp phải nộp trong năm được dự tính như sau:

	<u>Năm nay</u>	<u>Năm trước</u>
Tổng lợi nhuận kế toán trước thuế	53.375.097.006	52.683.768.005
Các khoản điều chỉnh tăng, giảm lợi nhuận kế toán để xác định lợi nhuận chịu thuế thu nhập doanh nghiệp:		
- Các khoản điều chỉnh tăng	725.675.076	534.558.429
- Các khoản điều chỉnh giảm	-	-
Thu nhập chịu thuế	54.100.772.082	53.218.326.434
Trong đó:		
- Thu nhập được hưởng ưu đãi (thuế suất 15%)	40.944.652.607	46.497.372.628
- Thu nhập không được hưởng ưu đãi (thuế suất 25%)	13.156.119.475	6.720.953.806
Thuế thu nhập doanh nghiệp dự tính phải nộp	9.430.727.759	8.654.844.346
Thuế thu nhập doanh nghiệp được miễn, giảm	(3.070.848.945)	(3.487.302.947)
Thuế thu nhập doanh nghiệp được giảm 30% theo Thông tư số 140/2012/TT-BTC ngày 21 tháng 8 năm 2012 của Bộ Tài chính	-	(1.550.262.420)
Điều chỉnh thuế thu nhập doanh nghiệp của các năm trước	-	345.588.699
Thuế thu nhập doanh nghiệp còn phải nộp	6.359.878.814	3.962.867.678

Các loại thuế khác

Công ty kê khai và nộp theo qui định.

CÔNG TY CỔ PHẦN BAO BÌ DẦU THỰC VẬT

Địa chỉ: Lô 6-12, Khu công nghiệp Tân Thới Hiệp, đường Nguyễn Ảnh Thủ, quận 12, TP. Hồ Chí Minh

BÁO CÁO TÀI CHÍNH

Cho năm tài chính kết thúc ngày 31 tháng 12 năm 2013

Bản thuyết minh Báo cáo tài chính (tiếp theo)

12. Phải trả người lao động

Tiền lương còn lại phải trả công nhân viên.

13. Chi phí phải trả

Chi phí dịch vụ phải trả.

14. Các khoản phải trả, phải nộp ngắn hạn khác

	Số cuối năm	Số đầu năm
Bảo hiểm xã hội	30.921.844	38.120.410
Kinh phí công đoàn	27.723.559	33.727.101
Cổ tức, lợi nhuận phải trả	60.312.400	28.420.500
Các khoản phải trả khác	376.226.000	192.582.500
Cộng	495.183.803	292.850.511

15. Quỹ khen thưởng, phúc lợi

	Số đầu năm	Tăng do trích lập từ lợi nhuận	Chi quỹ trong năm	Số cuối năm
Quỹ khen thưởng	(46.842.065)	1.092.083.374	-	1.045.241.309
Quỹ phúc lợi	(18.500.000)	1.092.083.374	(482.031.969)	591.551.405
Cộng	(65.342.065)	2.184.166.748	(482.031.969)	1.636.792.714

Số dư quỹ khen thưởng, phúc lợi chi vượt đầu năm được trình bày ở chi tiêu "Các khoản phải thu khác".

16. Vốn chủ sở hữu

Bảng đối chiếu biến động của vốn chủ sở hữu

Thông tin về biến động của vốn chủ sở hữu được trình bày ở Phụ lục 01 đính kèm trang 34.

Cổ tức

Cổ tức của năm trước đã chi trả trong năm với số tiền là 15.966.844.100 VND.

Cổ phiếu

	Số cuối năm	Số đầu năm
Số lượng cổ phiếu đăng ký phát hành	8.000.000	8.000.000
Số lượng cổ phiếu đã bán ra công chúng	8.000.000	8.000.000
- Cổ phiếu phổ thông	8.000.000	8.000.000
- Cổ phiếu ưu đãi	-	-
Số lượng cổ phiếu được mua lại	632	632
- Cổ phiếu phổ thông	632	632
- Cổ phiếu ưu đãi	-	-
Số lượng cổ phiếu đang lưu hành	7.999.368	7.999.368
- Cổ phiếu phổ thông	7.999.368	7.999.368
- Cổ phiếu ưu đãi	-	-

Mệnh giá cổ phiếu đang lưu hành: 10.000 VND.

CÔNG TY CỔ PHẦN BAO BÌ DẦU THỰC VẬT

Địa chỉ: Lô 6-12, Khu công nghiệp Tân Thới Hiệp, đường Nguyễn Ảnh Thủ, quận 12, TP. Hồ Chí Minh

BÁO CÁO TÀI CHÍNH

Cho năm tài chính kết thúc ngày 31 tháng 12 năm 2013

Bản thuyết minh Báo cáo tài chính (tiếp theo)

VI. THÔNG TIN BỔ SUNG CHO CÁC KHOẢN MỤC TRÌNH BÀY TRONG BÁO CÁO KẾT QUẢ HOẠT ĐỘNG KINH DOANH**1. Doanh thu bán hàng và cung cấp dịch vụ**

	<u>Năm nay</u>	<u>Năm trước</u>
Tổng doanh thu	378.929.396.509	351.957.512.174
<i>Doanh thu bán hàng hóa</i>	<i>83.891.042.266</i>	<i>44.524.771.093</i>
<i>Doanh thu bán thành phẩm</i>	<i>280.337.915.443</i>	<i>301.709.052.781</i>
<i>Doanh thu khác</i>	<i>14.700.438.800</i>	<i>5.723.688.300</i>
Các khoản giảm trừ doanh thu (hàng bán trả lại)	(60.652.389)	(696.358.581)
Doanh thu thuần	<u>378.868.744.120</u>	<u>351.261.153.593</u>
<i>Trong đó:</i>		
<i>Doanh thu thuần bán hàng hóa</i>	<i>83.891.042.266</i>	<i>44.515.811.093</i>
<i>Doanh thu thuần bán thành phẩm</i>	<i>280.277.263.054</i>	<i>301.021.654.200</i>
<i>Doanh thu thuần khác</i>	<i>14.700.438.800</i>	<i>5.723.688.300</i>

2. Giá vốn hàng bán

	<u>Năm nay</u>	<u>Năm trước</u>
Giá vốn của hàng hóa	57.093.219.984	42.370.940.898
Giá vốn của thành phẩm ⁽¹⁾	223.504.426.431	220.419.832.637
Giá vốn khác	14.123.326.925	5.738.105.600
Dự phòng giảm giá hàng tồn kho	(10.082.559)	62.645.884
Cộng	<u>294.710.890.781</u>	<u>268.591.525.019</u>

⁽¹⁾ Giá vốn của thành phẩm như sau:

	<u>Năm nay</u>	<u>Năm trước</u>
Chi phí nguyên vật liệu trực tiếp	181.156.178.034	166.495.696.056
Chi nhân công trực tiếp	10.965.153.116	10.968.703.656
Chi phí sản xuất chung	31.977.621.407	44.636.336.193
Tổng chi phí sản xuất	<u>224.098.952.557</u>	<u>222.100.735.905</u>
Chênh lệch chi phí sản xuất kinh doanh dở dang	(2.017.896.176)	(72.227.398)
Tổng giá thành sản xuất	<u>222.081.056.381</u>	<u>222.028.508.507</u>
Chênh lệch tồn kho thành phẩm	1.423.370.050	(1.608.675.870)
Giá vốn của thành phẩm	<u>223.504.426.431</u>	<u>220.419.832.637</u>

3. Doanh thu hoạt động tài chính

	<u>Năm nay</u>	<u>Năm trước</u>
Lãi tiền gửi có kỳ hạn	529.312.254	-
Lãi tiền gửi không kỳ hạn	477.502.349	505.597.462
Cộng	<u>1.006.814.603</u>	<u>505.597.462</u>

4. Chi phí tài chính

	<u>Năm nay</u>	<u>Năm trước</u>
Chi phí lãi vay	1.681.242.892	3.987.384.513
Lỗ chênh lệch tỷ giá đã thực hiện	237.586.323	42.924.201
Lỗ chênh lệch tỷ giá chưa thực hiện	18.580.288	252.884
Cộng	<u>1.937.409.503</u>	<u>4.030.561.598</u>

CÔNG TY CỔ PHẦN BAO BÌ DẦU THỰC VẬT

Địa chỉ: Lô 6-12, Khu công nghiệp Tân Thới Hiệp, đường Nguyễn Ảnh Thủ, quận 12, TP. Hồ Chí Minh

BÁO CÁO TÀI CHÍNH

Cho năm tài chính kết thúc ngày 31 tháng 12 năm 2013

Bản thuyết minh Báo cáo tài chính (tiếp theo)**5. Chi phí bán hàng**

	<u>Năm nay</u>	<u>Năm trước</u>
Chi phí cho nhân viên	1.651.331.304	1.544.774.460
Chi phí dịch vụ mua ngoài	8.646.454.850	8.644.627.553
Chi phí khác	4.198.934.581	3.018.725.395
Cộng	<u>14.496.720.735</u>	<u>13.208.127.408</u>

6. Chi phí quản lý doanh nghiệp

	<u>Năm nay</u>	<u>Năm trước</u>
Chi phí cho nhân viên	6.531.106.943	6.888.185.980
Chi phí đồ dùng văn phòng	29.926.664	34.527.277
Chi phí khấu hao tài sản cố định	728.076.263	785.209.248
Chi phí dịch vụ mua ngoài	1.506.452.771	1.411.803.822
Chi phí khác	5.640.104.985	4.086.477.297
Cộng	<u>14.435.667.626</u>	<u>13.206.203.624</u>

7. Thu nhập khác

	<u>Năm nay</u>	<u>Năm trước</u>
Thu tiền thanh lý, nhượng bán tài sản cố định	473.681.819	195.000.000
Thu nhập khác	-	25.792.148
Cộng	<u>473.681.819</u>	<u>220.792.148</u>

8. Chi phí khác

	<u>Năm nay</u>	<u>Năm trước</u>
Giá trị còn lại của tài sản cố định thanh lý, nhượng bán	1.228.500.388	176.525.019
Thuế bị phạt, bị truy thu	102.961.588	85.204.530
Chi phí khác	61.992.915	5.628.000
Cộng	<u>1.393.454.891</u>	<u>267.357.549</u>

9. Lãi cơ bản trên cổ phiếu

	<u>Năm nay</u>	<u>Năm trước</u>
Lợi nhuận kế toán sau thuế thu nhập doanh nghiệp	47.015.218.192	48.720.900.327
Các khoản điều chỉnh tăng, giảm lợi nhuận kế toán để xác định lợi nhuận phân bổ cho cổ đông sở hữu cổ phiếu phổ thông	-	-
Lợi nhuận phân bổ cho cổ đông sở hữu cổ phiếu phổ thông	47.015.218.192	48.720.900.327
Cổ phiếu phổ thông đang lưu hành bình quân trong năm	7.999.368	7.999.368
Lãi cơ bản trên cổ phiếu	<u>5.877</u>	<u>6.091</u>

CÔNG TY CỔ PHẦN BAO BÌ DẦU THỰC VẬT

Địa chỉ: Lô 6-12, Khu công nghiệp Tân Thới Hiệp, đường Nguyễn Ảnh Thủ, quận 12, TP. Hồ Chí Minh

BÁO CÁO TÀI CHÍNH

Cho năm tài chính kết thúc ngày 31 tháng 12 năm 2013

Bản thuyết minh Báo cáo tài chính (tiếp theo)

10. Chi phí sản xuất kinh doanh theo yếu tố

	<u>Năm nay</u>	<u>Năm trước</u>
Chi phí nguyên liệu, vật liệu	181.166.320.134	188.956.507.413
Chi phí nhân công	27.767.597.455	25.338.026.518
Chi phí khấu hao tài sản cố định	10.102.122.913	8.829.113.009
Chi phí dịch vụ mua ngoài	13.739.070.162	13.254.717.877
Chi phí khác	20.266.362.354	12.136.702.120
Cộng	<u>253.041.473.018</u>	<u>248.515.066.937</u>

VII. NHỮNG THÔNG TIN KHÁC

1. Giao dịch với các bên liên quan

Giao dịch với các thành viên quản lý chủ chốt và các cá nhân có liên quan

Các thành viên quản lý chủ chốt và các cá nhân có liên quan gồm: các thành viên Hội đồng quản trị, Ban Giám đốc, Kế toán trưởng và các thành viên mật thiết trong gia đình các cá nhân này.

Thu nhập của các thành viên Hội đồng quản trị và Ban điều hành trong năm là 1.428.000.000 VND (số năm trước là 1.209.400.000 VND).

Giao dịch với các bên liên quan khác

Các bên liên quan khác với Công ty gồm:

<u>Bên liên quan</u>	<u>Mối quan hệ</u>
Tổng Công ty công nghiệp dầu thực vật Việt Nam	Cổ đông chiếm 44,16% vốn điều lệ
Công ty cổ phần dầu thực vật Tân Bình	Cổ đông và là công ty con của Tổng Công ty công nghiệp dầu thực vật Việt Nam
Công ty cổ phần dầu thực vật Tường An	Cổ đông và là công ty con của Tổng Công ty công nghiệp dầu thực vật Việt Nam
Công ty cổ phần thương mại dầu thực vật	Cổ đông và là công ty con của Tổng Công ty công nghiệp dầu thực vật Việt Nam

Các nghiệp vụ phát sinh trong năm giữa Công ty với các bên liên quan khác như sau:

	<u>Năm nay</u>	<u>Năm trước</u>
<i>Tổng Công ty công nghiệp dầu thực vật Việt Nam</i>		
Bán hàng	3.988.786.240	3.085.644.525
<i>Công ty cổ phần dầu thực vật Tân Bình</i>		
Bán hàng	7.759.076.060	4.093.370.720
<i>Công ty cổ phần dầu thực vật Tường An</i>		
Bán hàng	7.732.960.756	4.121.403.275
<i>Công ty cổ phần thương mại dầu thực vật</i>		
Bán hàng	219.063.400	557.695.260

CÔNG TY CỔ PHẦN BAO BÌ DẦU THỰC VẬT

Địa chỉ: Lô 6-12, Khu công nghiệp Tân Thới Hiệp, đường Nguyễn Ảnh Thủ, quận 12, TP. Hồ Chí Minh

BÁO CÁO TÀI CHÍNH

Cho năm tài chính kết thúc ngày 31 tháng 12 năm 2013

Bản thuyết minh Báo cáo tài chính (tiếp theo)

Tại ngày kết thúc năm tài chính, công nợ với các bên liên quan khác như sau:

	<u>Số cuối năm</u>	<u>Số đầu năm</u>
Tổng Công ty công nghiệp dầu thực vật Việt Nam		
Tiền hàng phải thu	775.215.254	-
Công ty cổ phần dầu thực vật Tân Bình		
Tiền hàng phải thu	1.358.180.736	478.864.133
Công ty cổ phần dầu thực vật Tường An		
Tiền hàng phải thu	1.157.849.198	300.520.627
Công ty cổ phần thương mại dầu thực vật		
Tiền hàng phải thu		37.030.851
Cộng nợ phải thu	<u>3.291.245.188</u>	<u>816.415.611</u>

Giá hàng hóa và dịch vụ cung cấp cho các bên liên quan là giá bán do Công ty công bố. Việc mua hàng hóa và dịch vụ từ các bên liên quan được thực hiện theo giá thị trường.

Các khoản công nợ phải thu không có bảo đảm và sẽ được thanh toán bằng tiền. Không có khoản dự phòng phải thu khó đòi nào được lập cho các khoản nợ phải thu từ các bên liên quan.

2. Thông tin về bộ phận

Thông tin bộ phận được trình bày theo lĩnh vực kinh doanh và khu vực địa lý. Báo cáo bộ phận chính yếu là theo lĩnh vực kinh doanh do các hoạt động kinh doanh của Công ty được tổ chức và quản lý theo tính chất của sản phẩm và dịch vụ do Công ty cung cấp, với mỗi một bộ phận là một đơn vị kinh doanh cung cấp các sản phẩm khác nhau.

Lĩnh vực kinh doanh

Công ty có các lĩnh vực kinh doanh chính sau:

- Lĩnh vực sản xuất thùng carton;
- Lĩnh vực sản xuất chai nhựa pet;
- Lĩnh vực sản xuất nắp, nút;
- Các lĩnh vực khác.

Thông tin về bộ phận theo lĩnh vực kinh doanh của Công ty được thể hiện ở phụ lục 02 đính kèm từ trang 35 đến trang 37.

Khu vực địa lý

Toàn bộ hoạt động của Công ty chỉ diễn ra trên lãnh thổ Việt Nam.

3. Thuê hoạt động

Các hợp đồng đi thuê

Tại ngày kết thúc năm tài chính, tổng số tiền phí duy tu cơ sở hạ tầng và phí tiện ích công cộng tối thiểu trong tương lai của hợp đồng thuê hoạt động không thể hủy ngang sẽ được thanh toán như sau:

	<u>Số cuối năm</u>	<u>Số đầu năm</u>
Từ 01 năm trở xuống	133.844.850	133.844.850
Trên 01 năm đến 05 năm	535.379.400	535.379.400
Trên 05 năm	4.073.716.726	4.209.420.533
Cộng	<u>4.742.940.976</u>	<u>4.878.644.783</u>

ANH
H
M

CÔNG TY CỔ PHẦN BAO BÌ DẦU THỰC VẬT

Địa chỉ: Lô 6-12, Khu công nghiệp Tân Thới Hiệp, đường Nguyễn Ảnh Thủ, quận 12, TP. Hồ Chí Minh

BÁO CÁO TÀI CHÍNH

Cho năm tài chính kết thúc ngày 31 tháng 12 năm 2013

Bản thuyết minh Báo cáo tài chính (tiếp theo)

Theo Hợp đồng thuê đất số 29/HĐTD ngày 05 tháng 12 năm 2002 ký với Công ty TNHH đầu tư xây dựng cơ sở hạ tầng Tân Thới Hiệp và theo thông báo số 59/CV-TTH.11 ngày 07 tháng 12 năm 2011 Công ty phải trả phí bảo dưỡng cơ sở hạ tầng và phí tiện ích công cộng là 10.510 VND/m²/năm cho đến ngày 05 tháng 12 năm 2048.

4. Quản lý rủi ro tài chính

Tổng quan

Hoạt động của Công ty phát sinh các rủi ro tài chính sau: rủi ro tín dụng, rủi ro thanh khoản và rủi ro thị trường. Ban Giám đốc chịu trách nhiệm trong việc thiết lập các chính sách và các kiểm soát nhằm giảm thiểu các rủi ro tài chính cũng như giám sát việc thực hiện các chính sách và các kiểm soát đã thiết lập. Việc quản lý rủi ro được thực hiện chủ yếu bởi Phòng Kế toán – Tài chính theo các chính sách và các thủ tục đã được Ban Giám đốc phê duyệt.

Rủi ro tín dụng

Rủi ro tín dụng là rủi ro mà một bên tham gia trong hợp đồng không có khả năng thực hiện được nghĩa vụ của mình dẫn đến tổn thất về tài chính cho Công ty.

Công ty có các rủi ro tín dụng phát sinh chủ yếu từ các khoản phải thu khách hàng và tiền gửi ngân hàng.

Phải thu khách hàng

Để quản lý nợ phải thu khách hàng, Ban Giám đốc đã ban hành qui chế bán hàng với các qui định chặt chẽ về các đối tượng mua hàng, định mức bán hàng, hạn mức nợ và thời hạn nợ một cách cụ thể. Hàng tháng Ban Giám đốc thực hiện kiểm tra việc tuân thủ qui chế bán hàng này. Ngoài ra, nhân viên phòng kế toán thường xuyên theo dõi nợ phải thu để đôn đốc thu hồi.

Khoản phải thu khách hàng của Công ty liên quan đến nhiều đơn vị hoạt động trong các lĩnh vực khác nhau nên rủi ro tín dụng tập trung đối với khoản phải thu khách hàng là thấp.

Tiền gửi ngân hàng

Các khoản tiền gửi ngân hàng không có kỳ hạn của Công ty được gửi tại các ngân hàng có uy tín do vậy rủi ro tín dụng đối với tiền gửi ngân hàng là thấp.

Mức độ rủi ro tín dụng tối đa đối với các tài sản tài chính là giá trị ghi sổ của các tài sản tài chính (xem thuyết minh số VII.5 về giá trị ghi sổ của các tài sản tài chính).

Bảng phân tích về thời gian quá hạn và giảm giá của các tài sản tài chính như sau:

	Chưa quá hạn hay chưa bị giảm giá	Chưa quá hạn nhưng bị giảm giá	Đã quá hạn nhưng không giảm giá	Đã quá hạn và/hoặc bị giảm giá	Cộng
Số cuối năm					
Tiền và các khoản tương đương tiền	54.831.980.584	-	-	-	54.831.980.584
Phải thu khách hàng	32.478.305.164	-	-	217.944.525	32.696.249.689
Các khoản phải thu khác	100.000.000	-	-	-	100.000.000
Cộng	87.410.285.748	-	-	217.944.525	87.628.230.273
Số đầu năm					
Tiền và các khoản tương đương tiền	39.239.076.641	-	-	-	39.239.076.641
Phải thu khách hàng	35.356.740.994	-	-	231.533.725	35.588.274.719
Các khoản phải thu khác	191.519.127	-	-	-	191.519.127
Cộng	74.787.336.762	-	-	231.533.725	75.018.870.487

CÔNG TY CỔ PHẦN BAO BÌ DẦU THỰC VẬT

Địa chỉ: Lô 6-12, Khu công nghiệp Tân Thới Hiệp, đường Nguyễn Ảnh Thủ, quận 12, TP. Hồ Chí Minh

BÁO CÁO TÀI CHÍNH

Cho năm tài chính kết thúc ngày 31 tháng 12 năm 2013

Bản thuyết minh Báo cáo tài chính (tiếp theo)

Rủi ro thanh khoản

Rủi ro thanh khoản là rủi ro Công ty gặp khó khăn khi thực hiện nghĩa vụ tài chính do thiếu tiền.

Rủi ro thanh khoản của Công ty chủ yếu phát sinh từ việc các tài sản tài chính và nợ phải trả tài chính có các thời điểm đáo hạn lệch nhau.

Công ty quản lý rủi ro thanh khoản thông qua các biện pháp: thường xuyên theo dõi các yêu cầu về thanh toán hiện tại và dự kiến trong tương lai để duy trì một lượng tiền cũng như các khoản vay ở mức phù hợp, giám sát các luồng tiền phát sinh thực tế với dự kiến nhằm giảm thiểu ảnh hưởng do biến động của luồng tiền.

Thời hạn thanh toán của các khoản nợ phải trả tài chính phi phái sinh (bao gồm cả lãi phải trả) dựa trên thời hạn thanh toán theo hợp đồng và chưa được chiết khấu như sau:

	Từ 01 năm trở xuống	Trên 01 năm đến 05 năm	Trên 05 năm	Cộng
Số cuối năm				
Vay và nợ	8.668.014.154	-	-	8.668.014.154
Phải trả cho người bán	35.782.816.273	-	-	35.782.816.273
Các khoản phải trả khác	1.189.873.400	-	-	1.189.873.400
Cộng	45.640.703.827	-	-	45.640.703.827
Số đầu năm				
Vay và nợ	19.815.785.959	-	-	19.815.785.959
Phải trả cho người bán	22.766.312.881	-	-	22.766.312.881
Các khoản phải trả khác	677.850.511	-	-	677.850.511
Cộng	43.259.949.351	-	-	43.259.949.351

Ban Giám đốc cho rằng mức độ rủi ro đối với việc trả nợ là thấp. Công ty có khả năng thanh toán các khoản nợ đến hạn từ dòng tiền từ hoạt động kinh doanh và tiền thu từ các tài sản tài chính đáo hạn. Công ty có đủ khả năng tiếp cận các nguồn vốn và các khoản vay đến hạn trong vòng 12 tháng có thể được gia hạn với các bên cho vay hiện tại.

Rủi ro thị trường

Rủi ro thị trường là rủi ro mà giá trị hợp lý hoặc các luồng tiền trong tương lai của công cụ tài chính sẽ biến động theo những thay đổi của giá thị trường.

Rủi ro thị trường liên quan đến hoạt động của Công ty gồm: rủi ro ngoại tệ, rủi ro lãi suất, rủi ro giá nguyên vật liệu.

Các đánh giá dưới đây liên quan đến tình hình tài chính của Công ty tại ngày 01 tháng 01 năm 2013 và ngày 31 tháng 12 năm 2013 trên cơ sở giá trị nợ thuần. Mức thay đổi của tỷ giá, lãi suất, giá chứng khoán, giá nguyên vật liệu sử dụng để phân tích độ nhạy được dựa trên việc đánh giá khả năng có thể xảy ra trong vòng một năm tới với các điều kiện quan sát được của thị trường tại thời điểm hiện tại.

Rủi ro ngoại tệ

Rủi ro ngoại tệ là rủi ro mà giá trị hợp lý hoặc các luồng tiền trong tương lai của công cụ tài chính sẽ biến động theo những thay đổi của tỷ giá hối đoái.

CÔNG TY CỔ PHẦN BAO BÌ DẦU THỰC VẬT

Địa chỉ: Lô 6-12, Khu công nghiệp Tân Thới Hiệp, đường Nguyễn Ảnh Thủ, quận 12, TP. Hồ Chí Minh

BÁO CÁO TÀI CHÍNH

Cho năm tài chính kết thúc ngày 31 tháng 12 năm 2013

Bản thuyết minh Báo cáo tài chính (tiếp theo)

Công ty nhập khẩu nguyên vật liệu phục vụ cho sản xuất sản phẩm với đồng tiền giao dịch chủ yếu là USD do vậy bị ảnh hưởng bởi sự biến động của tỷ giá hối đoái.

Công ty quản lý rủi ro liên quan đến biến động của tỷ giá hối đoái bằng cách tối ưu thời hạn thanh toán các khoản nợ, dự báo tỷ giá ngoại tệ, lựa chọn thời điểm mua và thanh toán các khoản ngoại tệ tại thời điểm tỷ giá thấp, sử dụng tối ưu nguồn tiền hiện có để cân bằng giữa rủi ro tỷ giá và rủi ro thanh khoản.

	<u>Số cuối năm (USD)</u>	<u>Số đầu năm (USD)</u>
Tiền và các khoản tương đương tiền	21.112,39	21.097,57
Phải trả người bán	(379.189,58)	(42.230,93)
Tài sản/(Nợ phải trả) thuần có gốc ngoại tệ	(358.077,19)	(21.133,36)

Ban Giám đốc đánh giá mức độ ảnh hưởng do biến động của tỷ giá hối đoái đến lợi nhuận sau thuế và vốn chủ sở hữu của Công ty là không đáng kể do nợ thuần ngoại tệ có giá trị nhỏ.

Rủi ro lãi suất

Rủi ro lãi suất là rủi ro mà giá trị hợp lý hoặc các luồng tiền trong tương lai của công cụ tài chính sẽ biến động theo những thay đổi của lãi suất thị trường.

Rủi ro lãi suất của Công ty chủ yếu liên quan đến các khoản vay có lãi suất thả nổi.

Công ty quản lý rủi ro lãi suất bằng cách phân tích tình hình thị trường để đưa ra các quyết định hợp lý trong việc chọn thời điểm vay và kỳ hạn vay thích hợp nhằm có được các lãi suất có lợi nhất cũng như duy trì cơ cấu vay với lãi suất thả nổi và cố định phù hợp.

	<u>Số cuối năm (VND)</u>	<u>Số đầu năm (VND)</u>
Tiền và các khoản tương đương tiền	-	-
Vay và nợ	(8.668.014.154)	(19.815.785.959)
Tài sản/(Nợ phải trả) thuần	(8.668.014.154)	(19.815.785.959)

Công ty đánh giá mức độ ảnh hưởng do biến động của lãi suất đến lợi nhuận sau thuế và vốn chủ sở hữu của Công ty là không đáng kể do các khoản vay có giá trị nhỏ.

Rủi ro về giá nguyên vật liệu

Công ty có rủi ro về sự biến động của giá nguyên vật liệu. Công ty quản lý rủi ro về giá nguyên vật liệu bằng cách theo dõi chặt chẽ các thông tin và tình hình có liên quan của thị trường nhằm quản lý thời điểm mua hàng, kế hoạch sản xuất và mức hàng tồn kho một cách hợp lý.

Tài sản đảm bảo

Tài sản thế chấp cho đơn vị khác

Công ty thế chấp các khoản công nợ phải thu khách hàng để đảm bảo cho khoản vay của Ngân hàng TNHH một thành viên HSBC (Việt Nam) và Ngân hàng TNHH một thành viên ANZ Việt Nam – Chi nhánh TP. Hồ Chí Minh (xem thuyết minh số V.2). Giá trị sổ sách của tài sản thế chấp tại ngày 31 tháng 12 năm 2013 là 32.696.249.689 VND (tại ngày 31 tháng 12 năm 2012 là 35.670.663.481 VND).

Công ty sẽ được giải chấp các tài sản thế chấp khi đã hoàn tất nghĩa vụ trả nợ. Không có các điều khoản và điều kiện đặc biệt liên quan đến việc sử dụng các tài sản thế chấp này.

Tài sản nhận thế chấp của đơn vị khác

Công ty không nhận tài sản đảm bảo nào của đơn vị khác tại ngày 31 tháng 12 năm 2013 và tại ngày 31 tháng 12 năm 2012.

CÔNG TY CỔ PHẦN BAO BÌ DẦU THỰC VẬT

Địa chỉ: Lô 6-12, Khu công nghiệp Tân Thới Hiệp, đường Nguyễn Ảnh Thủ, quận 12, TP. Hồ Chí Minh

BÁO CÁO TÀI CHÍNH

Cho năm tài chính kết thúc ngày 31 tháng 12 năm 2013

Bản thuyết minh Báo cáo tài chính (tiếp theo)

5. Giá trị hợp lý của tài sản và nợ phải trả tài chính

Tài sản tài chính

	Giá trị ghi sổ				Giá trị hợp lý	
	Số cuối năm		Số đầu năm		Số cuối năm	Số đầu năm
	Giá gốc	Dự phòng	Giá gốc	Dự phòng		
Tiền và các khoản tương đương tiền	54.831.980.584	-	39.239.076.641	-	54.831.980.584	39.239.076.641
Phải thu khách hàng	32.696.249.689	(105.056.451)	35.588.274.719	(82.388.762)	32.591.193.238	35.505.885.957
Các khoản phải thu khác	100.000.000	-	191.519.127	-	100.000.000	191.519.127
Cộng	87.628.230.273	(105.056.451)	75.018.870.487	(82.388.762)	87.523.173.822	74.936.481.725

Nợ phải trả tài chính

	Giá trị ghi sổ		Giá trị hợp lý	
	Số cuối năm	Số đầu năm	Số cuối năm	Số đầu năm
	Vay và nợ	8.668.014.154	19.815.785.959	8.668.014.154
Phải trả người bán	35.782.816.273	22.766.312.881	35.782.816.273	22.766.312.881
Các khoản phải trả khác	1.189.873.400	677.850.511	1.189.873.400	677.850.511
Cộng	45.640.703.827	43.259.949.351	45.640.703.827	43.259.949.351

Giá trị hợp lý của các tài sản tài chính và nợ phải trả tài chính được phản ánh theo giá trị có thể được chuyển đổi trong một giao dịch hiện tại giữa các bên có đầy đủ hiểu biết và mong muốn giao dịch.

Công ty sử dụng phương pháp và giả định sau để ước tính giá trị hợp lý của các tài sản tài chính và nợ phải trả tài chính: giá trị hợp lý của tiền và các khoản tương đương tiền, phải thu khách hàng, các khoản phải thu khác, vay, phải trả người bán và các khoản phải trả khác ngắn hạn tương đương giá trị sổ sách (đã trừ dự phòng cho phần ước tính có khả năng không thu hồi được) của các khoản mục này do có kỳ hạn ngắn.

TP. Hồ Chí Minh, ngày 18 tháng 01 năm 2014


Nguyễn Thị Chuyên
Người lập biểu


Hoàng Bá Chính
Kế toán trưởng



Lê Hoàng Vũ
Giám đốc

CÔNG TY CỔ PHẦN BAO BÌ DẦU THỰC VẬT

Địa chỉ: Lô 6-12, Khu công nghiệp Tân Thới Hiệp, đường Nguyễn Ảnh Thủ, quận 12, TP. Hồ Chí Minh

BÁO CÁO TÀI CHÍNH

Cho năm tài chính kết thúc ngày 31 tháng 12 năm 2013

Phụ lục 01: Bảng đối chiếu biến động của vốn chủ sở hữu

	<u>Vốn đầu tư của chủ sở hữu</u>	<u>Thặng dư vốn cổ phần</u>	<u>Vốn khác của chủ sở hữu</u>	<u>Cổ phiếu quỹ</u>	<u>Quỹ đầu tư phát triển</u>	<u>Lợi nhuận sau thuế chưa phân phối</u>	<u>Cộng</u>
Số dư đầu năm trước	80.000.000.000	493.885.000	-	(6.831.972)	-	20.515.473.851	101.002.526.879
Lợi nhuận trong năm	-	-	-	-	-	48.720.900.327	48.720.900.327
Phân phối lợi nhuận	-	-	178.232.935	-	2.870.413.340	(3.226.879.210)	(178.232.935)
Chia cổ tức	-	-	-	-	-	(11.999.052.000)	(11.999.052.000)
Chi thường Ban điều hành	-	-	-	-	-	(544.429.732)	(544.429.732)
Số dư cuối năm trước	80.000.000.000	493.885.000	178.232.935	(6.831.972)	2.870.413.340	53.466.013.236	137.001.712.539
Số dư đầu năm nay	80.000.000.000	493.885.000	178.232.935	(6.831.972)	2.870.413.340	53.466.013.236	137.001.712.539
Lợi nhuận trong năm	-	-	-	-	-	47.015.218.192	47.015.218.192
Phân phối lợi nhuận	-	-	2.184.166.748	-	7.221.732.115	(11.590.065.611)	(2.184.166.748)
Chia cổ tức	-	-	-	-	-	(15.998.736.000)	(15.998.736.000)
Chi thường Ban điều hành	-	-	-	-	-	(1.256.541.736)	(1.256.541.736)
Số dư cuối năm nay	80.000.000.000	493.885.000	2.362.399.683	(6.831.972)	10.092.145.455	71.635.888.081	164.577.486.247

TP. Hồ Chí Minh, ngày 18 tháng 01 năm 2014


Nguyễn Thị Chuyên
Người lập biểu

Hoàng Bá Chính
Kế toán trưởngLê Hoàng Vũ
Giám đốc

CÔNG TY CỔ PHẦN BAO BÌ DẦU THỰC VẬT

Địa chỉ: Lô 6-12, Khu công nghiệp Tân Thới Hiệp, đường Nguyễn Anh Thù, quận 12, TP. Hồ Chí Minh

BÁO CÁO TÀI CHÍNH

Cho năm tài chính kết thúc ngày 31 tháng 12 năm 2013

Phụ lục 02: Thông tin về bộ phận theo lĩnh vực kinh doanh

Đơn vị tính: VND

Thông tin về kết quả kinh doanh, tài sản cố định và các tài sản dài hạn khác và giá trị các khoản chi phí lớn không bằng tiền của bộ phận theo lĩnh vực kinh doanh của Công ty như sau:

	<u>Thùng carton</u>	<u>Chai nhựa pet</u>	<u>Nắp, nút</u>	<u>Các lĩnh vực khác</u>	<u>Cộng</u>
Năm nay					
Doanh thu thuần về bán hàng và cung cấp dịch vụ ra bên ngoài	345.832.473.720	10.723.099.966	7.612.731.634	14.700.438.800	378.868.744.120
Tổng doanh thu thuần về bán hàng và cung cấp dịch vụ	345.832.473.720	10.723.099.966	7.612.731.634	14.700.438.800	378.868.744.120
Chi phí bộ phận	261.760.142.935	10.187.710.580	8.639.710.341	14.123.326.925	294.710.890.781
Kết quả kinh doanh theo bộ phận	84.072.330.785	535.389.386	(1.026.978.707)	577.111.875	84.157.853.339
Các chi phí không phân bổ theo bộ phận					(28.932.388.361)
Lợi nhuận từ hoạt động kinh doanh					55.225.464.978
Doanh thu hoạt động tài chính					1.006.814.603
Chi phí tài chính					(1.937.409.503)
Thu nhập khác					473.681.819
Chi phí khác					(1.393.454.891)
Chi phí thuế thu nhập doanh nghiệp hiện hành					(6.359.878.814)
Chi phí thuế thu nhập doanh nghiệp hoãn lại					-
Lợi nhuận sau thuế thu nhập doanh nghiệp					47.015.218.192
Tổng chi phí đã phát sinh để mua tài sản cố định và các tài sản dài hạn khác	23.841.840.000	350.000.000	-	-	24.191.840.000
Tổng chi phí khấu hao và phân bổ chi phí trả trước dài hạn	4.489.731.862	2.847.388.086	1.836.926.702	-	9.174.046.650
Tổng giá trị các khoản chi phí lớn không bằng tiền (trừ chi phí khấu hao và phân bổ chi phí trả trước dài hạn)	-	-	-	-	-



CÔNG TY CỔ PHẦN BAO BÌ DẦU THỰC VẬT

Địa chỉ: Lô 6-12, Khu công nghiệp Tân Thới Hiệp, đường Nguyễn Ảnh Thủ, quận 12, TP. Hồ Chí Minh

BÁO CÁO TÀI CHÍNH

Cho năm tài chính kết thúc ngày 31 tháng 12 năm 2013

Phụ lục 02: Thông tin về bộ phận theo lĩnh vực kinh doanh (tiếp theo)

	<u>Thùng carton</u>	<u>Chai nhựa pet</u>	<u>Nắp, nút</u>	<u>Các lĩnh vực khác</u>	<u>Cộng</u>
Năm trước					
Doanh thu thuần về bán hàng và cung cấp dịch vụ ra bên ngoài	317.157.370.443	11.249.113.370	8.729.060.805	14.125.608.975	351.261.153.593
Tổng doanh thu thuần về bán hàng và cung cấp dịch vụ	317.157.370.443	11.249.113.370	8.729.060.805	14.125.608.975	351.261.153.593
Chi phí bộ phận	235.647.083.698	10.445.440.764	8.903.754.596	13.595.245.961	268.591.525.019
Kết quả kinh doanh theo bộ phận	81.510.286.745	803.672.606	(174.693.791)	530.363.014	82.669.628.574
Các chi phí không phân bổ theo bộ phận					(26.414.331.032)
Lợi nhuận từ hoạt động kinh doanh					56.255.297.542
Doanh thu hoạt động tài chính					505.597.462
Chi phí tài chính					(4.030.561.598)
Thu nhập khác					220.792.148
Chi phí khác					(267.357.549)
Chi phí thuế thu nhập doanh nghiệp hiện hành					(3.962.867.678)
Chi phí thuế thu nhập doanh nghiệp hoãn lại					-
Lợi nhuận sau thuế thu nhập doanh nghiệp					48.720.900.327
Tổng chi phí đã phát sinh để mua tài sản cố định và các tài sản dài hạn khác	-	-	-	-	-
Tổng chi phí khấu hao và phân bổ chi phí trả trước dài hạn	3.594.478.559	2.638.713.435	1.810.711.767	-	8.043.903.761
Tổng giá trị các khoản chi phí lớn không bằng tiền (trừ chi phí khấu hao và phân bổ chi phí trả trước dài hạn)	-	-	-	-	-


Nguyễn Thị Chuyên
Người lập biểu

Hoàng Bá Chính
Kế toán trưởngLê Hoàng Vũ
Giám đốc

CÔNG TY CỔ PHẦN BAO BÌ DẦU THỰC VẬT

Địa chỉ: Lô 6-12, Khu công nghiệp Tân Thới Hiệp, đường Nguyễn Ảnh Thủ, quận 12, TP. Hồ Chí Minh


BÁO CÁO TÀI CHÍNH

Cho năm tài chính kết thúc ngày 31 tháng 12 năm 2013

Phụ lục 02: Thông tin về bộ phận theo lĩnh vực kinh doanh (tiếp theo)

Đơn vị tính: VND

	<u>Thùng carton</u>	<u>Chai nhựa pet</u>	<u>Nắp, nút</u>	<u>Các lĩnh vực khác</u>	<u>Cộng</u>
Số cuối năm					
Tài sản trực tiếp của bộ phận	55.303.682.237	15.128.678.945	10.199.738.590	-	80.632.099.772
Tài sản phân bổ cho bộ phận	-	-	-	-	-
Các tài sản không phân bổ theo bộ phận					136.089.090.126
Tổng tài sản					216.721.189.898
Nợ phải trả trực tiếp của bộ phận	-	-	-	-	-
Nợ phải trả phân bổ cho bộ phận	-	-	-	-	-
Nợ phải trả không phân bổ theo bộ phận					52.143.703.651
Tổng nợ phải trả					52.143.703.651
Số đầu năm					
Tài sản trực tiếp của bộ phận	36.725.495.251	17.489.137.476	13.311.070.612	-	67.525.703.339
Tài sản phân bổ cho bộ phận	-	-	-	-	-
Các tài sản không phân bổ theo bộ phận					119.450.208.665
Tổng tài sản					186.975.912.004
Nợ phải trả trực tiếp của bộ phận	-	-	-	-	-
Nợ phải trả phân bổ cho bộ phận	-	-	-	-	-
Nợ phải trả không phân bổ theo bộ phận					49.974.199.465
Tổng nợ phải trả					49.974.199.465



Nguyễn Thị Chuyên
Người lập biểu



Hoàng Bá Chinh
Kế toán trưởng



Lê Hoàng Vũ
Giám đốc

TP. Hồ Chí Minh, ngày 18 tháng 01 năm 2014




TP.HCM Ngày 25 tháng 03 năm 2014

Xác nhận của người đại diện theo pháp luật



GIÁM ĐỐC ĐIỀU HÀNH

LÊ HOÀNG VŨ



CÔNG TY CỔ PHẦN BAO BÌ DẦU THỰC VẬT

- Địa chỉ: Lô 6 – 12, Khu F1, Khu Công Nghiệp Tân Thới Hiệp, Phường Hiệp Thành, Quận 12, thành phố Hồ Chí Minh
- Số điện thoại: (08) 35974228 – (08) 35974229 – (08) 35974230
- Số fax: (08) 35974231
- Website: www.vmpack.com
- Email: vmpack@vmpack.com