



**CÔNG TY CỔ PHẦN XÂY LẤP
VÀ ĐỊA ỐC VŨNG TÀU**

**BÁO CÁO TÀI CHÍNH
QUÝ 1 NĂM 2014**

**Công ty Cổ phần Xây Lấp và Địa Ốc Vũng Tàu
(VRC)**

Vũng Tàu, ngày 14 tháng 05 năm 2014

BẢNG CÂN ĐỐI KẾ TOÁN

Tại ngày 31 tháng 03 năm 2014

Đơn vị tính: đồng

Tài sản	Mã số	TM	Số cuối kỳ	Số đầu năm
A-TÀI SẢN NGẮN HẠN (100=110+120+130+140+150)	100		253.358.998.159	248.187.707.537
I- Tiền và các khoản tương đương tiền	110		249.968.409	246.325.658
1. Tiền	111	V.1	249.968.409	246.325.658
2. Các khoản tương đương tiền	112		-	-
II- Các khoản đầu tư tài chính ngắn hạn	120		-	-
1. Đầu tư ngắn hạn	121		-	-
2. Dự phòng giảm đầu tư ngắn hạn (*)	129		-	-
III- Các khoản phải thu	130	V.2	23.587.999.209	20.463.399.792
1. Phải thu của khách hàng	131		16.429.432.774	17.574.575.564
2. Trả trước cho người bán	132		4.129.978.113	3.834.977.113
3. Phải thu nội bộ ngắn hạn	133		-	-
4. Phải thu theo tiến độ kế hoạch HD xây dựng	134		-	-
5. Các khoản phải thu khác	135		4.548.418.242	573.677.035
6. Dự phòng các khoản phải thu khó đòi (*)	139		(1.519.829.920)	(1.519.829.920)
IV- Hàng tồn kho	140		228.395.931.080	226.962.595.255
1. Hàng tồn kho	141	V.3	228.395.931.080	226.962.595.255
2. Dự phòng giảm giá hàng tồn kho (*)	149		-	-
V- Tài sản ngắn hạn khác	150		1.125.099.461	515.386.832
1. Chi phí trả trước ngắn hạn	151		452.295.495	1.600.002
2. Thuế GTGT được khấu trừ	152		10.664.528	10.664.528
3. Thuế và các khoản khác phải thu Nhà nước	154	V.4	244.938	7.844.802
4. Tài sản ngắn hạn khác	158	V.5	661.894.500	495.277.500

Tài sản	Mã số	TM	Số cuối kỳ	Số đầu năm
B- TÀI SẢN DÀI HẠN (200=210+220+240+250+260)	200		77.047.010.751	80.925.584.462
I- Các khoản phải thu dài hạn	210		-	-
1. Phải thu dài hạn của khách hàng	211		-	-
2. Vốn kinh doanh ở đơn vị trực thuộc	212		-	-
3. Phải thu dài hạn nội bộ	213		-	-
4. Phải thu dài hạn khác	218		-	-
5. Dự phòng phải thu dài hạn khó đòi (*)	219		-	-
II- Tài sản cố định	220		43.068.986.046	42.828.501.141
1. Tài sản cố định hữu hình	221	V.6	188.298.403	217.706.374
- Nguyên giá	222		2.107.014.369	2.119.242.940
- Giá trị hao mòn lũy kế (*)	223		(1.918.715.966)	(1.901.536.566)
2. Tài sản cố định thuê tài chính	224		-	-
- Nguyên giá	225		-	-
- Giá trị hao mòn lũy kế (*)	226		-	-
3. Tài sản cố định vô hình	227	V.7	10.114.790.130	10.145.002.395
- Nguyên giá	228		10.727.503.005	10.727.503.005
- Giá trị hao mòn lũy kế (*)	229		(612.712.875)	(582.500.610)
4. Chi phí xây dựng cơ bản dở dang	230	V.9	32.765.897.513	32.465.792.372
III- Bất động sản đầu tư	240	V.8	24.844.459.182	28.063.407.798
- Nguyên giá	241		27.038.014.589	31.122.316.712
- Giá trị hao mòn lũy kế (*)	242		(2.193.555.407)	(3.058.908.914)
IV- Các khoản đầu tư tài chính dài hạn	250		8.000.000.000	8.900.110.000
1. Đầu tư tư vào Công ty con	251		8.000.000.000	8.000.000.000
2. Đầu tư vào Công ty liên kết, liên danh	252		-	-
3. Đầu tư dài hạn khác	258	V.10	0	900.110.000
4. Dự phòng giảm giá chứng khoán đầu tư dài hạn (*)	259		-	-
V- Tài sản dài hạn khác	260		1.133.565.523	1.133.565.523
1. Chi phí trả trước dài hạn	261		836.677.174	836.677.174
2. Tài sản thuế thu nhập hoãn lại	262		296.888.349	296.888.349
3. Tài sản dài hạn khác	268		-	-
TỔNG CỘNG TÀI SẢN (270 = 100 + 200)	270		330.406.008.910	329.113.291.999

Nguồn vốn	Mã số	TM	Số cuối kỳ	Số đầu năm
A- NỢ PHẢI TRẢ (300 = 310 + 330)	300		157.276.717.821	155.508.217.591
I- Nợ ngắn hạn	310		113.458.320.979	111.678.911.658
1. Vay và nợ ngắn hạn	311	V.11	60.833.827.436	60.035.188.985
2. Phải trả cho người bán	312		7.069.330.805	7.140.772.023
3. Người mua trả tiền trước	313		10.112.865.799	6.319.813.838
4. Thuế và các khoản phải nộp Nhà nước	314	V.12	6.214.738.469	8.060.363.718
5. Phải trả người lao động	315		0	179.331.716
6. Chi phí phải trả	316	V.13	5.251.184.116	5.648.233.315
7. Phải trả nội bộ	317		-	-
8. Phải trả theo tiến độ kế hoạch HD xây dựng	318		-	-
9. Các khoản phải trả, phải nộp khác	319	V.14	22.703.180.621	22.827.884.330
10. Dự phòng phải trả ngắn hạn	320		-	-
11. Quỹ khen thưởng, phúc lợi	323		1.273.193.733	1.467.323.733
II- Nợ dài hạn	330		43.818.396.842	43.829.305.933
1. Phải trả dài hạn người bán	331		-	-
2. Phải trả dài hạn nội bộ	332		-	-
3. Phải trả dài hạn khác	333		6.787.715.024	6.787.715.024
4. Vay và nợ dài hạn	334		37.000.000.000	37.000.000.000
5. Thuế thu nhập hoãn lại phải trả	335		-	-
6. Dự phòng trợ cấp mất việc làm	336		-	-
7. Dự phòng phải trả dài hạn	337		-	-
8. Doanh thu chưa thực hiện	338		30.681.818	41.590.909
9. Quỹ phát triển khoa học và công nghệ	339		-	-
B- VỐN CHỦ SỞ HỮU (400 = 410 + 430)	400		173.129.291.089	173.605.074.408
I- Vốn Chủ sở hữu	410	V.15	173.129.291.089	173.605.074.408
1. Vốn đầu tư của Chủ sở hữu	411		145.047.620.000	145.047.620.000
2. Thặng dư vốn cổ phần	412		11.294.040.936	11.294.040.936
3. Vốn khác của Chủ sở hữu	413		-	-
4. Cổ phiếu quỹ (*)	414		(3.912.689.872)	(3.912.689.872)
5. Chênh lệch đánh giá lại tài sản	415		-	-
6. Chênh lệch tỷ giá hối đoái	416		-	-
7. Quỹ đầu tư phát triển	417		10.704.519.224	10.704.519.224
8. Quỹ dự phòng tài chính	418		2.009.089.012	2.009.089.012
9. Quỹ khác thuộc vốn Chủ sở hữu	419		452.055.479	452.055.479
10. Lợi nhuận sau thuế chưa phân phối	420		7.534.656.310	8.010.439.629
11. Nguồn vốn đầu tư XDCB	421		-	-
12. Quỹ hỗ trợ sắp xếp doanh nghiệp	422		-	-
II - Nguồn kinh phí và quỹ khác	430		-	-
1. Nguồn kinh phí	432		-	-
2. Nguồn kinh phí đã hình thành Tài sản cố định	433		-	-
TỔNG CỘNG NGUỒN VỐN (440 = 300 + 400)	440		330.406.008.910	329.113.291.999

Nguồn vốn	Mã số	TM	Số cuối kỳ	Số đầu năm
1. Tài sản thuê ngoài		24	-	-
2. Vật tư hàng hóa nhận giữ hộ, nhận gia công			-	-
3. Hàng hóa nhận bán hộ, nhận ký gửi, ký cược			-	-
4. Nợ khó đòi đã xử lý			386.217.139	386.217.139
5. Ngoại tệ các loại			-	-
6. Dự toán chi sự nghiệp, dự án			-	-


Ngày 14 tháng 05 năm 2014

Người lập biểu



Trần Thị Thúy

Kế toán trưởng



Trần Thị Thu Bình



Tổng giám đốc

Nguyễn Văn Chính


KẾT QUẢ SẢN XUẤT KINH DOANH

(Dạng đầy đủ)
Quý 1 năm 2014

Đơn vị tính: đồng

Chỉ tiêu	Mã	TM	Quý 1/2014		Lũy kế từ đầu năm đến quý này	
			Năm nay	Năm trước	Năm nay	Năm trước
1. Doanh thu bán hàng và cung cấp dịch vụ	01	V.17	1.994.174.730	15.599.257.017	1.994.174.730	15.599.257.017
2. Các khoản giảm trừ	02		-	-	-	-
3. Doanh thu thuần về bán hàng và cung cấp dịch vụ (10 = 01 - 02)	10		1.994.174.730	15.599.257.017	1.994.174.730	15.599.257.017
4. Giá vốn hàng bán	11	V.18	1.530.633.844	14.442.661.358	1.530.633.844	14.442.661.358
5. Lợi nhuận gộp bán hàng và cung cấp dịch vụ (20 = 10 - 11)	20		463.540.886	1.156.595.659	463.540.886	1.156.595.659
6. Doanh thu hoạt động tài chính	21	V.19	76.441.712	42.375.164	76.441.712	42.375.164
7. Chi phí tài chính	22	V.20	725.902.888	1.197.644.097	725.902.888	1.197.644.097
- Trong đó: Lãi vay phải trả	23		725.902.888	1.197.644.097	725.902.888	1.197.644.097
8. Chi phí bán hàng	24		-	-	-	-
9. Chi phí quản lý doanh nghiệp	25		304.618.696	734.533.777	304.618.696	734.533.777
10. Lợi nhuận thuần từ hoạt động kinh doanh {30=20+(21-22)-(24+25)}	30		(490.538.986)	(733.207.051)	(490.538.986)	(733.207.051)
11. Thu nhập khác	31		46.600.132	93.611.427	46.600.132	93.611.427
12. Chi phí khác	32		31.844.465	34.778.412	31.844.465	34.778.412
13. Lợi nhuận khác (40 = 31 - 32)	40		14.755.667	58.833.015	14.755.667	58.833.015
14. Tổng lợi nhuận kế toán trước thuế (50 = 30 + 40)	50		(475.783.319)	(674.374.036)	(475.783.319)	(674.374.036)
15. Chi phí thuế TNDN hiện hành	51		-	-	-	-
16. Chi phí thuế TNDN hoãn lại	52		-	-	-	-
17. Lợi nhuận sau thuế thu nhập doanh nghiệp (60 = 50 - 51 - 52)	60		(475.783.319)	(674.374.036)	(475.783.319)	(674.374.036)

Người lập biểu



Trần Thị Thúy

Kế toán trưởng




Trần Thị Thu Bình

5

Vũng Tàu, ngày 14 tháng 05 năm 2014

Tổng giám đốc



Nguyễn Văn Chính

BẢNG LƯU CHUYỂN TIỀN TỆ
(Theo phương pháp trực tiếp)
Quý 1 năm 2014

Đơn vị tính: đồng

Chỉ tiêu	MS	TM	Lũy kế từ đầu năm đến quý này	
			Kỳ này	Kỳ trước
1	2	3	4	5
I. Lưu chuyển tiền từ hoạt động kinh doanh			-	-
1. Tiền thu bán hàng, cung cấp dịch vụ và doanh thu khác	01		7.271.657.787	16.972.798.837
2. Tiền chi trả cho người cung cấp hàng hóa và dịch vụ	02		(150.122.218)	(1.756.927.885)
3. Tiền chi trả cho người lao động	03		0	(10.125.000)
4. Tiền chi trả lãi vay	04		(2.208.065.157)	(4.003.724.364)
5. Tiền chi nộp thuế thu nhập doanh nghiệp	05		-	-
6. Tiền thu khác từ hoạt động kinh doanh	06		2.120.305.076	13.560.544.554
7. Tiền chi khác cho hoạt động kinh doanh	07		(6.389.627.344)	(8.183.369.407)
Lưu chuyển tiền thuần từ hoạt động kinh doanh	20		644.148.144	16.579.196.735
II. Lưu chuyển tiền từ hoạt động đầu tư			-	-
1. Tiền chi để mua sắm, xây dựng TSCĐ, BĐS đầu tư và các TSDH khác	21		-	-
2. Tiền thu từ thanh lý, nhượng bán TSCĐ, BĐS đầu tư và các TSDH khác	22		(22.516.270)	(14.188.485)
3. Tiền chi cho vay, mua các công cụ nợ của đơn vị khác	23		-	-
4. Tiền thu hồi cho vay, bán lại các công cụ nợ của đơn vị khác	24		900.110.000	-
5. Tiền chi đầu tư góp vốn vào đơn vị khác	25		0	0
6. Tiền thu hồi đầu tư góp vốn vào đơn vị khác	26		-	-
7. Tiền thu lãi cho vay, cổ tức và lợi nhuận được chia	27		15.990.282	40.376.146
Lưu chuyển tiền thuần từ hoạt động đầu tư	30		893.584.012	26.187.661
III. Lưu chuyển tiền từ hoạt động tài chính			-	-
1. Tiền thu từ phát hành cổ phiếu, nhận vốn góp của chủ sở hữu	31		-	-
2. Tiền trả vốn góp cho chủ sở hữu, mua lại cổ phiếu của DN đã ph.hành	32		-	-
3. Tiền vay ngắn hạn, dài hạn nhận được	33		4.822.702.407	922.000.000
4. Tiền chi trả nợ gốc vay	34		(6.356.791.812)	(17.135.425.459)
5. Tiền chi trả nợ thuế tài chính	35		-	-
6. Cổ tức, lợi nhuận đã trả cho chủ sở hữu	36		-	-
Lưu chuyển tiền thuần từ hoạt động tài chính	40		(1.534.089.405)	(16.213.425.459)
- Lưu chuyển tiền thuần trong kỳ (20+30+40)	50		3.642.751	391.958.937
- Tiền và tương đương tiền đầu kỳ	60		246.325.658	630.716.254
- Ảnh hưởng của thay đổi tỷ giá hối đoái quy đổi ngoại tệ	61		-	-
- Tiền và tương đương tiền cuối kỳ (50+60+61)	70		249.968.409	1.022.675.191


Ngày 14 tháng 05 năm 2014

Người lập biểu

Trần Thị Thúy

Kế toán trưởng

Trần Thị Thu Bình



BẢN THUYẾT MINH BÁO CÁO TÀI CHÍNH

Quý 1 năm 2014

I- Đặc điểm hoạt động của doanh nghiệp

- 1- Hình thức sở hữu vốn: *Công ty cổ phần*
- 2- Lĩnh vực kinh doanh: *Sản xuất, thương mại, xây dựng, dịch vụ, vận tải, kinh doanh bất động sản, cho thuê văn phòng, nhà ở, kinh doanh khách sạn*
- 3- Ngành nghề kinh doanh: *Kinh doanh bất động sản, môi giới bất động sản, dịch vụ nhà đất*
Xây dựng công trình dân dụng, công nghiệp, giao thông
Kinh doanh dịch vụ khách sạn, cho thuê văn phòng, cho thuê đất, ...
- 4- Đặc điểm hoạt động của doanh nghiệp trong năm tài chính có ảnh hưởng đến báo cáo tài chính:

II- Kỳ kế toán, đơn vị tiền tệ sử dụng trong kế toán

- 1- Kỳ kế toán năm: *Bắt đầu từ ngày 01/01 kết thúc vào ngày 31/12*
- 2- Đơn vị tiền tệ sử dụng trong kế toán *Đồng Việt Nam*

III- Chuẩn mực và Chế độ kế toán áp dụng

- 1- Chế độ kế toán áp dụng: *Quyết định 15/2006/QĐ-BTC*
- 2- Tuyên bố về việc tuân thủ Chuẩn mực kế toán và chế độ kế
- 3- Hình thức kế toán áp dụng: *Chứng từ ghi sổ*

IV- Các chính sách kế toán áp dụng

- 1- Nguyên tắc xác định các khoản tiền và các khoản tương đương tiền: *bao gồm tiền mặt tại quỹ, tiền gửi ngân hàng, các khoản đầu tư ngắn hạn có thời hạn không quá 3 tháng, có tính thanh khoản cao, có khả năng chuyển đổi dễ dàng thành tiền.*
 - Nguyên tắc và phương pháp chuyển đổi các đồng tiền khác ra đồng tiền sử dụng trong kế toán: *Tỷ giá hạch toán cuối quý điều chỉnh theo tỷ giá thực tế.*
- 2- Nguyên tắc ghi nhận hàng tồn kho
 - Nguyên tắc ghi nhận hàng tồn kho: *Giá thấp hơn giữa giá vốn và giá trị thuần có thể thực hiện*
 - Phương pháp xác định giá trị hàng tồn kho cuối kỳ: *Bình quân gia quyền*
 - Phương pháp hạch toán hàng tồn kho: *Kê khai thường xuyên*
 - Lập dự phòng giảm giá hàng tồn kho

30
10
0
Á
J
N
17

- 3- Nguyên tắc ghi nhận và khấu hao TSCĐ và bất động sản đầu tư:
- Nguyên tắc ghi nhận TSCĐ: *Giá gốc*
 - Phương pháp khấu hao TSCĐ hữu hình, TSCĐ vô hình: *Theo phương pháp đường thẳng*
- 4- Nguyên tắc ghi nhận và khấu hao bất động sản đầu tư:
- Nguyên tắc ghi nhận bất động sản đầu tư: *giá gốc*
 - Phương pháp khấu hao bất động sản đầu tư: *Theo phương pháp đường thẳng*
- 5- Nguyên tắc ghi nhận các khoản đầu tư tài chính:
- Các khoản đầu tư vào cty con, cty liên kết, vốn góp vào cơ sở kinh doanh đồng kiểm soát;
 - Các khoản đầu tư chứng khoán ngắn hạn;
 - Các khoản đầu tư ngắn hạn, dài hạn khác;
 - Phương pháp lập dự phòng giảm giá đầu tư ngắn hạn, dài hạn.
- 6- Nguyên tắc ghi nhận và vốn hoá các khoản chi phí đi vay:
- Nguyên tắc ghi nhận chi phí đi vay: *Phát sinh thực tế*
 - Tỷ lệ vốn hoá được sử dụng để xác định chi phí đi vay được vốn hoá trong kỳ
- 7- Nguyên tắc ghi nhận và vốn hoá các khoản chi phí khác
- Chi phí trả trước: *Phát sinh thực tế*
 - Chi phí khác: *Phát sinh thực tế*
 - Phương pháp phân bổ chi phí trả trước: *theo đường thẳng*
 - Phương pháp và thời gian phân bổ lợi thế thương mại: *theo đường thẳng*
- 8- Nguyên tắc ghi nhận chi phí phải trả: *Dựa trên ước tính hợp lý về số tiền phải trả cho các hàng hoá dịch vụ phải trả trong kỳ*
- 9- Nguyên tắc và phương pháp ghi nhận các khoản dự phòng phải trả
- 10- Nguyên tắc ghi nhận vốn chủ sở hữu:
- Nguyên tắc ghi nhận vốn đầu tư của chủ sở hữu, thặng dư vốn cổ phần, vốn khác của chủ sở hữu: *Giá gốc*
 - Nguyên tắc ghi nhận chênh lệch đánh giá lại tài sản
 - Nguyên tắc ghi nhận chênh lệch tỷ giá
 - Nguyên tắc ghi nhận lợi nhuận chưa phân phối
- 11- Nguyên tắc và phương pháp ghi nhận doanh thu:
- Doanh thu bán hàng: *Hoàn tất việc giao nhận, xuất hóa đơn.*
 - Doanh thu cung cấp dịch vụ: *Hoàn tất dịch vụ, xuất hóa đơn.*
 - Doanh thu hoạt động tài chính: *Thực tế phát sinh theo giấy báo ngân hàng, tổ chức tài chính*
 - Doanh thu hợp đồng xây dựng: *Hoàn tất từng công đoạn, nghiệm thu*
- 12- Nguyên tắc và phương pháp ghi nhận chi phí tài chính: *Giá gốc*
- 13- Nguyên tắc và phương pháp ghi nhận chi phí thuế thu nhập doanh nghiệp hiện hành, chi phí thuế thu nhập doanh nghiệp hoãn lại.
- Thuế hiện hành: *Xác định bằng giá trị dự kiến phải nộp cho cơ quan thuế, sử dụng các mức thuế suất và các luật thuế có hiệu lực đến ngày cuối niên độ kế toán*
 - Thuế thu nhập hoãn lại : *Được xác định cho các khoản chênh lệch tạm thời tại ngày kết thúc niên độ kế toán giữa cơ sở tính thuế thu nhập của các tài sản và nợ phải trả và giá trị ghi sổ của chúng*

V. THÔNG TIN BỔ SUNG CHO CÁC KHOẢN MỤC TRÌNH BÀY TRONG BẢNG CÂN ĐỐI KẾ TOÁN VÀ KẾT QUẢ KINH DOANH

1. TIỀN	31/03/2014	1/1/2014
	VND	VND
Tiền mặt	106.488.833	230.532.549
Tiền gửi ngân hàng	143.479.576	15.793.109
Các khoản tương đương tiền		
Tổng cộng	<u>249.968.409</u>	<u>246.325.658</u>
2. CÁC KHOẢN PHẢI THU NGẮN HẠN KHÁC	31/03/2014	1/1/2014
	VND	VND
Phải thu của khách hàng	16.429.432.774	17.574.575.564
Trả trước cho người bán	4.129.978.113	3.834.977.113
Các khoản phải thu khác	4.548.418.242	573.677.035
Dự phòng các khoản phải thu	(1.519.829.920)	(1.519.829.920)
Tổng cộng	<u>23.587.999.209</u>	<u>20.463.399.792</u>
3. HÀNG TỒN KHO	31/03/2014	1/1/2014
	VND	VND
Hàng gửi đi bán	-	-
Nguyên liệu, vật liệu	23.239.190	23.239.190
Công cụ, dụng cụ	-	-
Chi phí sản xuất kinh doanh dở dang	228.372.691.890	226.939.356.065
Tổng cộng	<u>228.395.931.080</u>	<u>226.962.595.255</u>
4. THUẾ VÀ CÁC KHOẢN PHẢI THU NHÀ NƯỚC	31/03/2014	1/1/2014
	VND	VND
Thuế TNDN	-	-
Thuế TNCN nộp thừa	244.938	7.844.802
Tổng cộng	<u>-</u>	<u>-</u>
5. TÀI SẢN NGẮN HẠN KHÁC	31/03/2014	1/1/2014
	VND	VND
Tài sản thiếu chờ xử lý	-	-
Tạm ứng	-	-
Ký quỹ, ký cược ngắn hạn	-	-
Tài sản ngắn hạn khác	661.894.500	495.277.500
Tổng cộng	<u>661.894.500</u>	<u>495.277.500</u>

6. TĂNG, GIẢM TÀI SẢN CÓ ĐỊNH HỮU HÌNH

Chi tiêu	Nhà cửa vật kiến trúc	Máy móc thiết bị	Phương tiện vận tải	Thiết bị, dụng cụ quản lý	TSCĐ khác	Tổng cộng
I. Nguyên giá						
1. Số dư đầu quý	1.223.459.187	240.000.000	-	655.783.753	-	2.119.242.940
2. Số tăng trong kỳ	-	-	-	-	-	-
<i>Bao gồm:</i>						
- Mua sắm mới	-	-	-	-	-	-
- Xây dựng mới	-	-	-	-	-	-
- Tặng khác	-	-	-	-	-	-
3. Số giảm trong kỳ	-	-	-	(12.228.571)	-	(12.228.571)
<i>Bao gồm:</i>						
- Thanh lý	-	-	-	(12.228.571)	-	(12.228.571)
- Giảm khác	-	-	-	-	-	-
4. Số dư cuối kỳ	1.223.459.187	240.000.000	-	643.555.182	-	2.107.014.369
II. Giá trị hao mòn lũy kế						
1. Số dư đầu năm	1.075.434.976	219.812.500	-	606.289.090	-	1.901.536.566
2. Khấu hao trong kỳ	9.666.891	6.750.000	-	12.991.080	-	29.407.971
<i>Bao gồm:</i>						
- Khấu hao trong kỳ	9.666.891	6.750.000	-	12.991.080	-	29.407.971
3. Giảm trong kỳ	-	-	-	(12.228.571)	-	(12.228.571)
<i>Bao gồm:</i>						
- Thanh lý, nhượng bán	-	-	-	(12.228.571)	-	(12.228.571)
4. Số dư cuối kỳ	1.085.101.867	226.562.500	-	607.051.599	-	1.918.715.966
III. Giá trị còn lại của TSCĐ HH						
1. Tại ngày đầu năm	148.024.211	20.187.500	-	49.494.663	-	217.706.374
2. Tại ngày cuối kỳ	138.357.320	13.437.500	-	36.503.583	-	188.298.403

7. TĂNG, GIẢM TÀI SẢN CÓ ĐỊNH VÔ HÌNH

Chỉ tiêu	Quyền sử dụng đất	Phần mềm máy vi tính	Tổng cộng
I. Nguyên giá			
1. Số dư đầu năm	10.600.753.005	126.750.000	10.727.503.005
2. Số tăng trong kỳ	-	-	-
3. Số giảm trong kỳ	-	-	-
4. Số dư cuối kỳ	10.600.753.005	126.750.000	10.727.503.005
II. Giá trị hao mòn lũy kế			
1. Số dư đầu kỳ	534.969.360	47.531.250	582.500.610
2. Số tăng trong kỳ	22.290.390	7.921.875	30.212.265
3. Số giảm trong kỳ	-	-	-
4. Số dư cuối kỳ	557.259.750	55.453.125	612.712.875
III. Giá trị còn lại			
1. Tại ngày đầu kỳ	10.065.783.645	79.218.750	10.145.002.395
2. Tại ngày cuối kỳ	10.043.493.255	71.296.875	10.114.790.130

8- TĂNG, GIẢM BẤT ĐỘNG SẢN ĐẦU TƯ

Khoản mục	Số đầu quý	Tăng trong quý	Giảm trong quý	Số cuối quý
Nguyên giá bất động sản đầu tư	31.122.316.712	-	(4.084.302.123)	27.038.014.589
- Chợ Huyện Tân Thành	4.084.302.123	-	(4.084.302.123)	-
- Kho Bãi cảng Phú Mỹ	6.647.812.673	-	-	6.647.812.673
- Tầng 1 + Tầng 2 chung cư Phan Chu Trinh	4.383.058.198	-	-	4.383.058.198
- Hai tầng khách sạn Chung cư 22 tầng	16.007.143.718	-	-	16.007.143.718
Giá trị hao mòn lũy kế	3.058.908.914	203.902.019	(1.069.255.527)	2.193.555.406
- Chợ Huyện Tân Thành	1.069.255.527	-	(1.069.255.527)	-
- Kho Bãi cảng Phú Mỹ	274.578.307	-	-	274.578.307
- Tầng 1 + Tầng 2 chung cư Phan Chu Trinh	701.289.312	43.830.582	-	745.119.894
- Hai tầng khách sạn Chung cư 22 tầng	1.013.785.768	160.071.437	-	1.173.857.205
Giá trị còn lại của bất động sản đầu tư	28.063.407.798	-	-	24.844.459.183
- Chợ Huyện Tân Thành	3.015.046.596	-	-	-
- Kho Bãi cảng Phú Mỹ	6.373.234.366	-	-	6.373.234.366
- Tầng 1 + Tầng 2 chung cư Phan Chu Trinh	3.681.768.886	-	-	3.637.938.304
- Hai tầng khách sạn Chung cư 22 tầng	14.993.357.950	-	-	14.833.286.513

9. CHI PHÍ XÂY DỰNG CƠ BẢN DỜ DANG	31/03/2014	1/1/2014
	VND	VND
- Tổ hợp khách sạn - Chung cư 172 Hoàng Hoa Thám	32.765.897.513	32.465.792.372
Tổng cộng	32.765.897.513	32.465.792.372
	-	-
10. ĐẦU TƯ TÀI CHÍNH DÀI HẠN KHÁC	31/03/2014	1/1/2014
	VND	VND
Cổ phiếu Ngân hàng Đầu Tư và Phát Triển Việt Nam	-	900.110.000
Tổng cộng	-	900.110.000
	-	-
11. VAY VÀ NỢ NGẮN HẠN	31/03/2014	1/1/2014
	VND	VND
- Ngân hàng Đầu Tư và Phát Triển Vũng Tàu	17.424.412.942	13.274.918.374
- Ngân hàng Đầu Tư và Phát Triển Phú Mỹ	3.000.000.000	5.360.773.395
- Ngân hàng TMCP Ngoại Thương	33.850.813.269	32.847.247.385
- Vay cá nhân	558.601.225	552.249.831
- Nợ dài hạn đến hạn trả	6.000.000.000	8.000.000.000
Tổng cộng	60.833.827.436	60.035.188.985
	-	-
12. THUẾ VÀ CÁC KHOẢN PHẢI NỘP NHÀ NƯỚC	31/03/2014	1/1/2014
	VND	VND
Thuế giá trị gia tăng	380.914.003	1.733.127.796
Thuế thu nhập doanh nghiệp	3.027.162.298	3.027.162.298
Thuế thu nhập cá nhân	37.281.595	30.693.051
Thuế tài nguyên	-	-
Tiền thuê đất	2.769.380.573	3.269.380.573
Các loại thuế khác	-	-
Các khoản phí, lệ phí và các khoản phải nộp khác	-	-
Tổng cộng	6.214.738.469	8.060.363.718
	-	-

13.CHI PHÍ PHẢI TRẢ	31/03/2014	1/1/2014
	VND	VND
- Khu đất 52G	1.183.689.271	1.183.689.271
- Chung cư 16 tầng	655.458.505	685.620.375
- 03 căn nhà ở 24 Phan Chu Trinh	50.000.000	50.000.000
- Chung cư 22 tầng Thùy Vân	2.230.678.901	2.242.375.992
- Trích trước tiền phạt chậm nộp thuế	1.076.357.439	1.076.357.439
- Phí kiểm toán Báo cáo tài chính	55.000.000	55.000.000
- Trích trước lãi vay Ngân hàng Ngoại Thương Vũng Tàu		355.190.238
Tổng cộng	5.251.184.116	5.648.233.315

14.CÁC KHOẢN PHẢI TRẢ PHẢI TRẢ, PHẢI NỢP KHÁC	31/03/2014	1/1/2014
	VND	VND
- Kinh phí công đoàn	10.476.171	
- Bảo hiểm xã hội		
- Bảo hiểm y tế		
- Bảo hiểm thất nghiệp		49.140
- Công ty CP Đầu tư và Xây lắp VRC.1	3.056.073.574	3.415.215.609
- Công ty CP Đầu tư và Xây lắp VRC.2	4.490.329.589	4.873.241.076
- Phải trả BQL Dự án bãi biển Thùy Vân	828.172.937	828.172.937
- Đặt cọc mua chung cư Goldsea	12.207.637.268	12.797.441.020
- Phí bảo trì - LPTB chung cư 16 tầng - 145 Phan Chu Trinh	30.861.630	30.261.630
- Lệ phí trước bạ Chung cư 22 tầng Thùy Vân	121.216.908	114.338.158
- Đặt cọc mua chung cư lô D	20.000.000	20.000.000
- Phải trả Ban quản trị Chung cư 22 tầng Thùy Vân	459.556.135	282.106.912
- Thuế gtgt chưa xuất hóa đơn	328.719.041	328.719.041
- Các khoản phải trả, phải nộp khác	1.150.137.368	138.338.807
Tổng cộng	22.703.180.621	22.827.884.330

15. Vay và nợ dài hạn	31/03/2014	1/1/2014
	VND	VND
- Ngân hàng Đầu Tư và Phát Triển Vũng Tàu	45.000.000.000	45.000.000.000

11/1/14
Y/1/14
A
D/1/14

16. Vốn chủ sở hữu

a) Bảng đối chiếu biến động của vốn chủ sở hữu

Chỉ tiêu	Vốn đầu tư của chủ sở hữu	Thặng dư vốn cổ phần	Cổ phiếu quỹ	Quỹ đầu tư phát triển	Quỹ dự phòng tài chính	Quỹ khác thuộc vốn CSH	Lợi nhuận chưa phân phối	Cộng
Số đầu quý 4/2013	145.047.620.000	11.294.040.936	(3.912.689.872)	10.704.519.224	2.009.089.012	452.055.479	5.446.346.915	171.040.981.694
Tăng vốn góp trong quý 4/2013	-	-	-	-	-	-	-	-
Lãi trong quý 4/2013	-	-	-	-	-	-	2.564.092.714	2.564.092.714
Tăng khác	-	-	-	-	-	-	-	-
Chia cổ tức	-	-	-	-	-	-	-	-
Lỗ trong quý 4/2013	-	-	-	-	-	-	-	-
Giảm khác	-	-	-	-	-	-	-	-
Số dư cuối quý 4/2013	145.047.620.000	11.294.040.936	(3.912.689.872)	10.704.519.224	2.009.089.012	452.055.479	8.010.439.629	173.605.074.408
Tăng vốn trong quý này	-	-	-	-	-	-	-	-
Lãi trong quý này	-	-	-	-	-	-	-	-
Tăng khác	-	-	-	-	-	-	-	-
Chia cổ tức	-	-	-	-	-	-	-	-
Lỗ trong quý này	-	-	-	-	-	-	(475.783.319)	(475.783.319)
Giảm khác	-	-	-	-	-	-	-	-
Số dư cuối kỳ này	145.047.620.000	11.294.040.936	(3.912.689.872)	10.704.519.224	2.009.089.012	452.055.479	7.534.656.310	173.129.291.089

b) Chi tiết vốn đầu tư của chủ sở hữu

	31/03/2014	1/1/2014
	VND	VND
Vốn góp của Nhà nước	11.838.330.000	11.838.330.000
Vốn góp của các cổ đông	133.209.290.000	133.209.290.000
Cộng	145.047.620.000	145.047.620.000

	31/03/2014	1/1/2014
- Giá trị trái phiếu đã chuyển thành cổ phiếu trong năm	-	-
- Số lượng cổ phiếu quỹ	(493.620)	(493.620)

c) Các giao dịch về vốn với các chủ sở hữu và phân phối cổ tức, chia lợi nhuận

	31/03/2014	1/1/2014
	VND	VND
Vốn đầu tư của chủ sở hữu:		
Vốn góp đầu kỳ	145.047.620.000	145.047.620.000
Vốn góp tăng trong kỳ	-	-
Vốn góp giảm trong kỳ	-	-
Vốn góp cuối năm	145.047.620.000	145.047.620.000
Cổ tức, lợi nhuận đã chia	-	-

d) Cổ tức

	31/03/2014	1/1/2014
	VND	VND

Cổ tức đã công bố sau ngày kết thúc kỳ kế toán năm:

- Cổ tức đã công bố trên cổ phiếu phổ thông:
- Cổ tức đã công bố trên cổ phiếu ưu đãi:

Cổ tức của cổ phiếu ưu đãi luy kể chưa được ghi nhận: 0 VND.

e) Cổ phiếu

	31/03/2014	1/1/2014
Số lượng cổ phiếu đăng ký phát hành		
Số lượng cổ phiếu đã bán ra công chúng	14.504.762	14.504.762
- Cổ phiếu phổ thông	14.504.762	14.504.762
- Cổ phiếu ưu đãi	-	-
Số lượng cổ phiếu được mua lại	(493.620)	(493.620)
- Cổ phiếu phổ thông	(493.620)	(493.620)
- Cổ phiếu ưu đãi	-	-
Số lượng cổ phiếu đang lưu hành	14.011.142	14.011.142
- Cổ phiếu phổ thông	14.011.142	14.011.142
- Cổ phiếu ưu đãi	-	-

- Mệnh giá cổ phiếu đang lưu hành: 10.000 VND/Cổ phiếu

f) Các quỹ của công ty

	31/03/2014	1/1/2014
	VND	VND
- Quỹ đầu tư phát triển	10.704.519.224	10.704.519.224
- Quỹ dự phòng tài chính	2.009.089.012	2.009.089.012
- Các khác thuộc vốn chủ sở hữu	452.055.479	452.055.479

17. TỔNG DOANH THU BÁN HÀNG VÀ CUNG CẤP DỊCH VỤ

	Quý 1 năm 2014 VND	Quý 1 năm 2013 VND
Doanh thu hoạt động kinh doanh bất động sản		
Doanh thu hoạt động xây dựng	1.730.311.092	14.066.962.379
Doanh thu cho thuê bất động sản	263.863.638	1.532.294.638
Doanh thu hoạt động cung cấp dịch vụ		
Tổng cộng	<u>1.994.174.730</u>	<u>15.599.257.017</u>

18. GIÁ VỐN HÀNG BÁN

	Quý 1 năm 2014 VND	Quý 1 năm 2013 VND
Giá vốn hoạt động kinh doanh bất động sản		
Giá vốn hoạt động xây dựng	1.326.731.824	14.066.962.379
Giá vốn cho thuê bất động sản	203.902.020	375.698.979
Giá vốn hoạt động cung cấp dịch vụ		
Tổng cộng	<u>1.530.633.844</u>	<u>14.442.661.358</u>

19. DOANH THU HOẠT ĐỘNG TÀI CHÍNH

	Quý 1 năm 2014 VND	Quý 1 năm 2013 VND
Chiết khấu	-	-
Cổ tức, lợi nhuận được chia	-	-
Lãi chênh lệch tỷ giá đã thực hiện	-	-
Lãi chênh lệch tỷ giá chưa thực hiện	-	-
Lãi tiền gửi, tiền cho vay	76.441.712	42.375.164
Tổng cộng	<u>76.441.712</u>	<u>42.375.164</u>

20. CHI PHÍ TÀI CHÍNH

	Quý 1 năm 2014 VND	Quý 1 năm 2013 VND
- Lãi vay	725.902.888	1.197.644.097
- Lãi trả chậm	-	-
- Thuế TNCN từ đầu tư vốn	-	-
- Lỗ chênh lệch tỷ giá đã thực hiện	-	-
- Lỗ chênh lệch tỷ giá chưa thực hiện	-	-
Tổng cộng	<u>725.902.888</u>	<u>1.197.644.097</u>

VI- NHỮNG THÔNG TIN KHÁC

Nghiệp vụ với các bên liên quan:

Tại ngày kết thúc kỳ kế toán, công ty phải thu với các bên có liên quan như sau:

Công ty có liên quan	Mối quan hệ	Nội dung nghiệp vụ	Số tiền
Công ty Cổ phần Đầu tư và Xây lắp VRC.1	Công ty con	Phả trả tiền thi công xây lắp	(3.609.621.855)
		Phả trả tiền vay	3.056.073.574
Công ty Cổ phần Đầu tư và Xây lắp VRC.2	Công ty con	Phả trả tiền thi công xây lắp	5.879.690.264
		Phả trả tiền vay	4.490.329.589

Tổng thu nhập của các thành viên lãnh đạo chủ chốt Quý 1 năm 2014 (đơn vị tính: đồng):

Hội đồng quản trị:	61.500.000
Ban Giám đốc:	44.841.000
Ban kiểm soát:	18.900.000

Một số chỉ tiêu đánh giá khái quát tình hình kinh doanh:

Chỉ tiêu	Quý 1 năm 2014	Quý 1 năm 2013
Bố trí cơ cấu tài sản và cơ cấu nguồn vốn		
Bố trí cơ cấu tài sản		
- Tài sản ngắn hạn / Tổng tài sản	76,68%	74,00%
- Tài sản dài hạn / Tổng tài sản	23,32%	26,00%
Bố trí cơ cấu nguồn vốn		
- Nợ phải trả / Tổng nguồn vốn	47,60%	56,94%
- Nguồn vốn chủ sở hữu / Tổng nguồn vốn	52,40%	41,93%

IX- Phụ lục : Giải trình lợi nhuận sau thuế quý 4/2013 tăng hơn 10% so với quý 4/2012

Chỉ tiêu	Quý 1/2014	Quý 1/2013	Tỷ lệ tăng, giảm
Lợi nhuận sau thuế	(475.783.319)	(674.374.036)	29%

Lợi nhuận sau thuế Quý 1/2014 tăng nhiều hơn so với Quý 1/2013 là do Chi phí tài chính và chi phí quản lý quý này giảm nhiều so với cùng kỳ năm trước.

Doanh thu và giá vốn của quý này giảm mạnh so với cùng kỳ năm trước làm cho lợi nhuận gộp cũng giảm. Tuy nhiên, tốc độ giảm lợi nhuận gộp ít hơn so với tốc độ giảm của chi phí tài chính và chi phí quản lý nên làm cho lợi nhuận sau thuế quý này tăng hơn so với cùng kỳ năm trước.

Người lập biểu



Trần Thị Thúy

Kế toán trưởng



Trần Thị Thu Bình

Lập ngày 14 tháng 05 năm 2014

