

TỔNG CÔNG TY PHÂN BÓN VÀ HÓA CHẤT DẦU KHÍ - CTCPC

Địa chỉ: số 43 Mạc Đĩnh Chi, P Đa Kao, Quận 1

Mẫu số B 01-DN

(Ban hành theo QĐ số 15/2006/QĐ-BTC
ngày 20/03/2006 của Bộ trưởng BTC)

BẢNG CÂN ĐỐI KẾ TOÁN CÔNG TY MẸ

Tại ngày 31 tháng 12 năm 2014

Đơn vị: đồng

TÀI SẢN	Mã số	Th.minh	Số cuối kỳ	Số đầu kỳ
1	2	3	4	5
A - TÀI SẢN NGẮN HẠN (100=110+120+130+140+150)	100		6,544,156,632,162	6,736,620,486,312
I. Tiền và các khoản tương đương tiền	110		4,757,994,590,292	3,651,611,169,091
1. Tiền	111	V.01	77,994,590,292	276,611,169,091
2. Các khoản tương đương tiền	112		4,680,000,000,000	3,375,000,000,000
II. Các khoản đầu tư tài chính ngắn hạn	120	V.02	71,245,382,915	1,734,861,214,549
1. Đầu tư ngắn hạn	121		71,245,382,915	1,734,861,214,549
2. Dự phòng giảm giá đầu tư ngắn hạn (*) (2)	129		-	-
III. Các khoản phải thu ngắn hạn	130		369,477,358,374	195,327,757,927
1. Phải thu khách hàng	131		141,279,226,421	81,263,163,664
2. Trả trước cho người bán	132		88,504,082,423	49,860,162,109
3. Phải thu nội bộ ngắn hạn	133		-	-
4. Phải thu theo tiến độ kế hoạch hợp đồng xây dựng	134		-	-
5. Các khoản phải thu khác (TK 1388, 3388)	135	V.03	261,285,756,819	183,501,499,443
6. Dự phòng phải thu ngắn hạn khó đòi (*)	139		(121,591,707,289)	(119,297,067,289)
IV. Hàng tồn kho	140		1,206,413,629,582	1,009,269,970,469
1. Hàng tồn kho	141	V.04	1,206,413,629,582	1,014,074,735,230
2. Dự phòng giảm giá hàng tồn kho (*)	149		-	(4,804,764,761)
V. Tài sản ngắn hạn khác	150		139,025,670,999	145,550,374,276
1. Chi phí trả trước ngắn hạn (TK 142)	151		15,139,650,768	14,882,954,457
2. Thuế GTGT được khấu trừ	152		119,101,991,777	98,355,003,097
3. Thuế và các khoản phải thu Nhà nước	154	V.05	4,512,840,739	30,491,537,283
5. Tài sản ngắn hạn khác (TK 1381, 141, 144)	158		271,187,715	1,820,879,439
B - TÀI SẢN DÀI HẠN (200=210+220+240+250+260)	200		3,086,892,095,715	3,493,331,459,249
I. Các khoản phải thu dài hạn	210		-	-
1. Phải thu dài hạn của khách hàng	211		-	-
2. Vốn kinh doanh ở đơn vị trực thuộc	212		-	-
3. Phải thu nội bộ dài hạn	213	V.06	-	-
4. Phải thu dài hạn khác	218	V.07	-	-
5. Dự phòng phải thu dài hạn khó đòi (*)	219		-	-
II. Tài sản cố định	220		1,969,758,617,570	2,029,432,132,470
1. Tài sản cố định hữu hình	221	V.08	921,539,345,696	1,037,404,686,720
- Nguyên giá	222		6,959,961,960,095	6,873,528,987,540
- Giá trị hao mòn lũy kế	223		(6,038,422,614,399)	(5,836,124,300,820)
2. Tài sản cố định thuê tài chính	224	V.09	-	-
- Nguyên giá	225		-	-
- Giá trị hao mòn lũy kế	226		-	-
3. Tài sản cố định vô hình	227	V.10	807,580,944,642	818,476,500,079
- Nguyên giá	228		1,037,801,033,508	1,033,389,567,608
- Giá trị hao mòn lũy kế	229		(230,220,088,866)	(214,913,067,529)
4. Chi phí xây dựng cơ bản dở dang	230	V.11	240,638,327,232	173,550,945,671



III. Bất động sản đầu tư	240	V.12	344,282,761,982	374,830,072,746
- Nguyên giá	241		391,906,232,192	412,458,750,831
- Giá trị hao mòn lũy kế	242		(47,623,470,210)	(37,628,678,085)
IV. Các khoản đầu tư tài chính dài hạn	250	V.13	693,770,815,954	1,014,271,413,315
1. Đầu tư vào công ty con	251		466,456,800,000	466,456,800,000
2. Đầu tư vào công ty liên kết, liên doanh	252		662,700,000,000	634,137,000,000
3. Đầu tư dài hạn khác	258		20,502,000,000	77,875,067,921
4. Dự phòng giảm giá đầu tư tài chính dài hạn	259		(455,887,984,046)	(164,197,454,606)
V. Tài sản dài hạn khác	260		79,079,900,209	74,797,840,718
1. Chi phí trả trước dài hạn	261	V.14	25,208,466,648	49,240,935,229
2. Tài sản thuế thu nhập hoãn lại	262	V.21	53,821,433,561	25,424,088,089
3. Tài sản dài hạn khác	268		50,000,000	132,817,400
TỔNG CỘNG TÀI SẢN (270=100+200)	270		9,631,048,727,877	10,229,951,945,561
1	2	3	4	5
NGUỒN VỐN				
A - NỢ PHẢI TRẢ (300=310+320)	300		942,361,613,939	965,166,035,606
I. Nợ ngắn hạn	310		887,707,127,122	948,301,638,112
1. Vay và nợ ngắn hạn	311	V.15	-	-
2. Phải trả người bán	312		366,222,768,585	588,386,626,383
3. Người mua trả tiền trước	313		60,340,273,284	4,886,187,897
4. Thuế và các khoản phải nộp nhà nước	314	V.16	36,306,078,972	1,753,657,036
5. Phải trả người lao động	315		59,936,083,892	69,056,712,622
6. Chi phí phải trả (TK 335)	316	V.17	274,169,481,691	155,415,729,042
7. Phải trả nội bộ	317		-	-
8. Phải trả theo tiến độ hợp đồng xây dựng	318		-	-
9. Các khoản phải trả phải nộp khác (TK 338, 138, 344, 451)	319	V.18	45,576,760,104	39,773,359,576
10. Dự phòng phải trả ngắn hạn	320		-	-
11. Quỹ khen thưởng, phúc lợi	323		45,155,680,594	89,029,365,556
II. Nợ dài hạn	330		54,654,486,817	16,864,397,494
1. Phải trả dài hạn người bán	331		-	-
2. Phải trả dài hạn nội bộ	332	V.19	-	-
3. Phải trả dài hạn khác	333		-	-
4. Vay và nợ dài hạn	334	V.20	-	-
5. Thuế thu nhập hoãn lại phải trả	335	V.21	-	-
6. Dự phòng trợ cấp mất việc làm	336		-	-
7. Dự phòng phải trả dài hạn	337		-	-
8. Doanh thu chưa thực hiện (3387)	338		2,853,964,450	3,525,485,494
9. Quỹ khoa học và phát triển công nghệ	339		51,800,522,367	13,338,912,000
B - VỐN CHỦ SỞ HỮU (400=410+420)	400		8,688,687,113,938	9,264,785,909,955
I. Vốn chủ sở hữu	410	V.22	8,688,687,113,938	9,264,785,909,955
1. Vốn đầu tư của chủ sở hữu	411		3,800,000,000,000	3,800,000,000,000
2. Thặng dư vốn cổ phần	412		21,179,913,858	21,179,913,858
3. Vốn khác của chủ sở hữu	413		-	-
4. Cổ phiếu quỹ	414		(2,296,824,120)	(2,296,824,120)
5. Chênh lệch đánh giá lại tài sản	415		-	-
6. Chênh lệch tỷ giá hối đoái	416		(719,794)	(264,120,169)
7. Quỹ đầu tư phát triển	417		2,499,459,725,948	2,499,459,725,948
8. Quỹ dự phòng tài chính	418		945,355,131,893	945,355,131,893
9. Quỹ khác thuộc vốn chủ sở hữu	419		-	-
10. Lợi nhuận sau thuế chưa phân phối	420		1,424,989,886,153	2,001,352,082,545

30316
 CÔNG CỘNG
 HÂN BỒI
 CHẤT D
 CÔNG
 CỔ PH
 TP. HỒ

11. Nguồn vốn đầu tư XDCB	421		-	-
II. Nguồn kinh phí và quỹ khác	430		-	-
1. Nguồn kinh phí	432		-	-
2. Nguồn kinh phí đã hình thành TSCĐ	433		-	-
TỔNG CỘNG NGUỒN VỐN (440=300+400)	440		9,631,048,727,877	10,229,951,945,561

CÁC CHỈ TIÊU NGOÀI BẢNG CÂN ĐỐI KẾ TOÁN

CHỈ TIÊU	Th.minh	Số cuối kỳ	Số đầu năm
1. Tài sản thuê ngoài	24		
2. Vật tư, hàng hoá nhận giữ hộ, nhận gia công			
3. Hàng hoá nhận bán hộ, nhận ký gửi, ký cược			
4. Nợ khó đòi đã xử lý			
5. Ngoại tệ các loại			
6. Dự toán chi sự nghiệp, dự án			
- Vốn NS + Tổng Công ty			
- Vốn Tự bổ sung			
- Vốn vay Ngân hàng			
- Vốn khác			

Người lập biểu

Hgtech

Hoàng Thị Lan Anh

Kế Toán Trưởng

Kim Nhân

Huỳnh Kim Nhân

TP.HCM ngày 10 tháng 02 năm 2015

Phó Tổng giám đốc



Nguyễn Văn Tông



TỔNG CÔNG TY PHÂN BÓN & HÓA CHẤT DẦU KHÍ - CTCP
 Địa chỉ: số 43 Mạc Đĩnh Chi, P. Đa Kao, Quận 1

Mẫu số B 02-DN
 (Ban hành theo QĐ số 15/2006/QĐ-BTC
 ngày 20/03/2006 của Bộ trưởng BTC)

BÁO CÁO KẾT QUẢ HOẠT ĐỘNG KINH DOANH CÔNG TY MẸ

Cho kì hoạt động từ ngày 01 tháng 01 năm 2014 đến ngày 31 tháng 12 năm 2014

Đơn vị: đồng

CHỈ TIÊU	Mã số	Th. minh	Quý IV			Lấy kể từ đầu năm đến cuối quý này	
			2014		2013	2014	2013
			4	3	5	6	7
1. Doanh thu bán hàng và cung cấp dịch vụ	2	3	1,950,817,915,712	1,803,270,445,783	7,627,863,121,528	7,967,854,970,712	
- Trong đó: Doanh thu bán hàng	01	VI.25	1,950,817,915,712	1,803,270,445,783	7,627,863,121,528	7,967,854,970,712	
Doanh thu cung cấp dịch vụ			-	-	-	-	
2. Các khoản giảm trừ doanh thu (chiết khấu)	02		60,290,400,762	1,647,895,620	121,642,589,279	60,560,104,334	
3. Doanh thu thuần về bán hàng và cung cấp dịch vụ (10=01-02)	10		1,890,527,514,950	1,801,622,550,163	7,506,220,532,249	7,907,294,866,378	
4. Giá vốn hàng bán	11	VI.27	1,361,518,924,021	1,321,237,911,311	5,455,955,933,263	4,948,044,370,128	
5. Lợi nhuận gộp về bán hàng và cung cấp dịch vụ (20=10-11)	20		529,008,590,929	480,384,638,852	2,050,264,598,986	2,959,250,496,250	
6. Doanh thu hoạt động tài chính	21	VI.26	85,677,479,511	125,078,505,920	466,062,614,665	485,609,014,961	
7. Chi phí tài chính	22	VI.28	98,481,937,877	106,155,000,951	292,746,270,072	152,293,346,395	
- Trong đó: Chi phí lãi vay	23		-	-	-	-	
8. Chi phí bán hàng	24		146,794,133,097	133,243,695,815	595,315,677,630	510,506,259,755	
9. Chi phí quản lý doanh nghiệp	25		182,981,992,367	146,679,892,609	458,312,137,579	437,165,897,954	
10. Lợi nhuận thuần từ hoạt động kinh doanh {30=20+(21-22)-(24+25)}	30		186,428,007,099	219,384,555,397	1,169,953,128,370	2,344,894,007,107	
11. Thu nhập khác	31		22,609,990,722	2,732,206,970	28,524,556,404	8,973,783,410	
12. Chi phí khác	32		23,449,222,862	160,282,342	25,338,875,964	1,513,570,631	
13. Lợi nhuận khác (40=31-32)	40		(839,232,140)	2,571,924,628	3,185,680,440	7,460,212,779	
14. Tổng lợi nhuận kế toán trước thuế (50=30+40)	50		185,588,774,959	221,956,480,025	1,173,138,808,810	2,352,354,219,886	
15. Chi phí thuế TNDN hiện hành	51	VI.30	34,653,482,943	(26,010,832,521)	141,124,218,694	214,661,073,087	
16. Chi phí thuế TNDN hoãn lại	52	VI.30	(22,550,960,935)	27,722,396,722	(28,397,345,472)	27,722,396,722	
17. Lợi nhuận sau thuế thu nhập doanh nghiệp (60=50-51-52)	60		173,486,252,951	220,244,915,824	1,060,411,935,588	2,109,970,750,077	
18. Lãi cơ bản trên cổ phiếu	70						

Người lập biểu


H. Thanh

Hoàng Thị Lan Anh

Kế toán trưởng

W. Chau

Huỳnh Kim Nhân



Ngày 10 tháng 02 năm 2015

Tổng Giám đốc

Nguyễn Văn Tông

Nguyễn Văn Tông

TỔNG CÔNG TY PHÂN BÓN VÀ HÓA CHẤT DẦU KHÍ - CTCP

Địa chỉ: số 43 Mạc Đĩnh Chi, P. Đa Kao, Quận 1

Mẫu số B 01-DN

(Ban hành theo QĐ số 15/2006/QĐ-BTC
ngày 20/03/2006 của Bộ trưởng BTC)

BÁO CÁO LƯU CHUYỂN TIỀN TỆ CÔNG TY MẸ
(Theo phương pháp gián tiếp)
cho kỳ hoạt động từ ngày 01/01/2014 đến ngày 31/12/2014

Đvt : đồng

CHỈ TIÊU	Mã số	Th.minh	Từ 01/01/2014 đến 31/12/2014	Từ 01/01/2013 đến 31/12/2013
1	2	3	4	5
I. Lưu chuyển tiền từ hoạt động kinh doanh				
1. Lợi nhuận trước thuế	01		1,173,138,808,810	2,352,354,219,886
2. Điều chỉnh cho các khoản				
- Khấu hao TSCĐ	02		233,938,186,757	219,251,512,522
- Các khoản dự phòng	03		289,180,404,679	153,521,367,929
- Lãi, lỗ chênh lệch tỷ giá hối đoái chưa thực hiện	04		104,776,992	(56,237,105)
- Lãi lỗ từ hoạt động đầu tư	05		(368,754,926,818)	(483,913,396,458)
- Chi phí lãi vay	06		-	-
3. Lợi nhuận từ hoạt động KD trước thay đổi vốn lưu động	08		1,327,607,250,420	2,241,157,466,774
- Tăng, giảm các khoản phải thu	09		(251,939,049,647)	(25,835,522,587)
- Tăng, giảm hàng tồn kho	10		(192,338,894,352)	(34,712,317,347)
- Tăng các khoản phải trả (không bao gồm lãi vay và thuế TNDN)	11		(47,448,082,613)	(43,774,953,192)
- Giảm chi phí trả trước và tài sản khác	12		23,775,772,270	15,772,354,969
- Tiền lãi vay đã trả	13		-	-
- Thuế thu nhập doanh nghiệp đã nộp	14		(81,295,982,938)	(350,704,225,690)
- Tiền thu khác từ hoạt động kinh doanh	15		82,817,400	74,909,204
- Tiền chi khác cho hoạt động kinh doanh	16		(159,361,085,218)	(294,864,880,349)
Lưu chuyển tiền thuần từ hoạt động kinh doanh	20		619,082,745,322	1,507,112,831,782
II. Lưu chuyển tiền từ hoạt động đầu tư				
1. Tiền chi để mua sắm, XD TSCĐ và các TS dài hạn khác	21		(198,054,093,949)	(227,747,027,282)
2. Tiền thu từ thanh lý, nhượng bán TSCĐ và các TS dài hạn khác	22			
3. Tiền chi cho vay, mua các công cụ nợ của đơn vị khác	23			(1,830,000,000,000)
4. Tiền thu hồi cho vay, bán lại các công cụ nợ của đơn vị khác	24		1,663,615,831,634	154,615,831,634
5. Tiền chi đầu tư dài hạn	25		(28,563,000,000)	(35,137,000,000)
6. Tiền thu hồi đầu tư góp vốn vào đơn vị khác	26		135,966,250,436	5,750,000,000
7. Tiền thu lãi cho vay, cổ tức và lợi nhuận được chia	27		430,379,248,765	467,891,586,339
Lưu chuyển tiền thuần từ hoạt động đầu tư	30		2,003,344,236,886	(1,464,626,609,309)
III. Lưu chuyển tiền từ hoạt động tài chính				
1. Tiền mua lại cổ phiếu của DN đã phát hành	31			
2. Tiền chi trả v/góp cho các CSH, mua lại CP của DN đã ph/hàn	32			
3. Tiền vay ngắn hạn, dài hạn nhận được	33			
4. Tiền chi trả nợ gốc vay	34			
5. Tiền chi trả nợ thuê tài chính	35			
6. Cổ tức, lợi nhuận đã trả cho chủ sở hữu	36		(1,516,104,854,000)	(1,704,650,330,950)
7. Tiền thu từ bán cổ phiếu quỹ	37			103,808,910,185
Lưu chuyển tiền thuần từ hoạt động tài chính	40		(1,516,104,854,000)	(1,600,841,420,765)
Lưu chuyển tiền thuần trong kỳ (50 = 20+30+40)	50		1,106,322,128,208	(1,558,355,198,292)
Tiền và tương đương tiền đầu kỳ	60		3,651,611,169,091	5,209,946,797,179
Ảnh hưởng của thay đổi tỷ giá hối đoái quy đổi ngoại tệ	61		61,292,993	19,570,204
Tiền và tương đương tiền cuối kỳ (70 = 50+60+61)	70		4,757,994,590,292	3,651,611,169,091

TP. HCM, ngày 31 tháng 02 năm 2015

Người lập biểu

Hoàng Thị Lan Anh

Hoàng Thị Lan Anh

Kế toán trưởng

Huỳnh Kim Nhân

Huỳnh Kim Nhân



Chức vụ: Trưởng phòng giám đốc

Nguyễn Văn Tông

TỔNG CÔNG TY PHÂN BÓN VÀ HÓA CHẤT DẦU KHÍ - CTCP

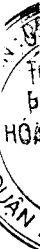
Địa chỉ: số 43 Mạc Đĩnh Chi, P Đa Kao, Quận 1

Mẫu số B 01-DN(Ban hành theo QĐ số 15/2006/QĐ-BTC
ngày 20/03/2006 của Bộ trưởng BTC)**BẢN THUYẾT MINH BÁO CÁO TÀI CHÍNH CÔNG TY MẸ**

Từ ngày 01/01/2014 đến 31/12/2014

I. Đặc điểm hoạt động của doanh nghiệp	
1. Hình thức sở hữu vốn	Công ty cổ phần
2. Lĩnh vực kinh doanh	Sản xuất công nghiệp, thương mại
3. Ngành nghề kinh doanh	Sản xuất kinh doanh phân đạm, Amoniac lỏng, khí công nghiệp, điện và các sản phẩm hoá chất khác
4. Đặc điểm hoạt động của doanh nghiệp trong năm tài chính có ảnh hưởng đến báo cáo tài chính	
II. Kỳ kế toán, đơn vị tiền tệ sử dụng trong kế toán	
1. Kỳ kế toán năm	Bắt đầu từ 01/01 kết thúc 31/12
2. Đơn vị tiền tệ sử dụng trong kế toán	Đồng Việt Nam
III. Chuẩn mực và Chế độ kế toán áp dụng	
1. Chế độ kế toán áp dụng	Kê khai thường xuyên
2. Tuyên bố về việc tuân thủ chuẩn mực kế toán và chế độ kế toán	
3. Hình thức kế toán áp dụng	Chứng từ ghi sổ
IV. Các chính sách kế toán áp dụng	
1. Nguyên tắc ghi nhận các khoản tiền và các khoản tương đương tiền: Phương pháp chuyển đổi các đồng tiền khác ra đồng tiền sử dụng trong kế toán	
2. Chính sách kế toán đối với hàng tồn kho:	
- Nguyên tắc ghi nhận hàng tồn kho	Theo giá gốc
- Phương pháp tính giá trị hàng tồn kho	Bình quân gia quyền
- Phương pháp hạch toán hàng tồn kho	Kê khai thường xuyên
- Lập dự phòng giảm giá hàng tồn kho	
3. Ghi nhận và khấu hao TSCĐ và bất động sản đầu tư:	
- Nguyên tắc ghi nhận TSCĐ (hữu hình, vô hình, thuê tài chính)	Ghi nhận theo nguyên giá
- Phương pháp khấu hao TSCĐ (hữu hình, vô hình, thuê tài chính)	Phương pháp đường thẳng
4. Nguyên tắc ghi nhận và khấu hao bất động sản đầu tư:	
- Nguyên tắc ghi nhận bất động sản đầu tư	
- Phương pháp khấu hao bất động sản đầu tư	
5. Nguyên tắc ghi nhận các khoản đầu tư tài chính:	
- Các khoản đầu tư vào công ty con, công ty liên kết, góp vốn vào cơ sở kinh doanh đồng kiểm soát	
- Các khoản đầu tư chứng khoán ngắn hạn;	
- Các khoản đầu tư ngắn hạn, dài hạn khác	
- Phương pháp lập dự phòng giảm giá đầu tư ngắn hạn, dài hạn	
6. Nguyên tắc ghi nhận và vốn hóa các khoản chi phí đi vay :	
- Nguyên tắc ghi nhận chi phí đi vay	
- Tỷ lệ vốn hóa được sử dụng để xác định chi phí đi vay được vốn hóa trong kỳ;	
7- Nguyên tắc ghi nhận và vốn hóa các khoản chi phí khác:	
+ Chi phí trả trước	

+ Chi phí khác	
- Phương pháp phân bổ chi phí trả trước	Theo giá trị và thời gian sử dụng
- Phương pháp phân bổ lợi thế thương mại	
8. Nguyên tắc ghi nhận chi phí phải trả	
9. Nguyên tắc và phương pháp ghi nhận các khoản dự phòng phải trả	
10. Nguyên tắc ghi nhận vốn chủ sở hữu:	
- Nguyên tắc ghi nhận vốn đầu tư của chủ sở hữu, thặng dư vốn cổ phần, vốn khác của chủ sở hữu	
- Nguyên tắc ghi nhận chênh lệch đánh giá lại tài sản	
- Nguyên tắc ghi nhận chênh lệch Tỷ giá	
- Nguyên tắc ghi nhận lợi nhuận chưa phân phối	
11. Nguyên tắc và phương pháp ghi nhận doanh thu:	
- Doanh thu bán hàng;	
- Doanh thu cung cấp dịch vụ	
- Doanh thu hoạt động tài chính	
- Doanh thu hợp đồng xây dựng	
12. Nguyên tắc và phương pháp ghi nhận chi phí tài chính	
13. Nguyên tắc và phương pháp ghi nhận chi phí thuế thu nhập doanh nghiệp hiện hành, chi phí thuế thu nhập doanh nghiệp hoãn lại	
14. Các nghiệp vụ dự phòng rủi ro hối đoái	
15. Các nguyên tắc và phương pháp kế toán khác	
V. Các sự kiện hoặc giao dịch trọng yếu trong kỳ kế toán giữa niên độ	



V- Thông tin bổ sung cho các khoản mục trình bày trong Bảng cân đối kế toán		
1. Tiền	31/12/2014	01/01/2014
- Tiền mặt	538,978,228	645,512,337
- Tiền gửi ngân hàng	77,455,612,064	275,965,656,754
- Tiền đang chuyển	-	-
- Các khoản tương đương tiền	4,680,000,000,000	3,375,000,000,000
Cộng	4,757,994,590,292	3,651,611,169,091
2. Các khoản đầu tư tài chính ngắn hạn	31/12/2014	01/01/2014
- Chứng khoán đầu tư ngắn hạn		
- Đầu tư ngắn hạn khác	71,245,382,915	1,734,861,214,549
- Dự phòng giảm giá đầu tư ngắn hạn		
Cộng	71,245,382,915	1,734,861,214,549
3. Các khoản phải thu ngắn hạn khác	31/12/2014	01/01/2014
- Phải thu về cổ phần hóa		
- Phải thu về cổ tức và lợi nhuận được chia		
- Phải thu người lao động		
- Phải thu khác	261,285,756,819	183,501,499,443
Cộng	261,285,756,819	183,501,499,443
4. Hàng tồn kho	31/12/2014	01/01/2014
- Hàng mua đang đi trên đường	288,454,892,852	90,132,442,877
- Nguyên liệu, vật liệu	480,536,280,351	485,111,397,326
- Công cụ dụng cụ	4,617,257,639	4,195,087,000
- Chi phí SXKD dở dang	31,549,373,712	30,046,006,895
- Thành phẩm	258,554,534,159	183,863,784,278
- Hàng hoá	142,701,290,869	220,726,016,854
- Hàng gửi đi bán		
- Hàng hóa kho bảo thuế		
- Hàng hóa bất động sản		
Cộng giá gốc của hàng tồn kho	1,206,413,629,582	1,014,074,735,230
* Giá trị ghi sổ của hàng tồn kho dùng để thế chấp, cầm cố đảm bảo các khoản nợ phải trả		
* Giá trị hoàn nhập dự phòng giảm giá hàng tồn kho trong năm		
* Các trường hợp hoặc sự kiện dẫn đến phải trích thêm hoặc hoàn nhập dự phòng giảm giá hàng tồn kho		
5. Thuế và các khoản phải thu nhà nước	31/12/2014	01/01/2014
- Các khoản thuế nộp thừa cho nhà nước		
+ Thuế thu nhập doanh nghiệp	3,152,818,774	28,327,571,587
+ Thuế thu nhập cá nhân	1,360,021,965	2,163,965,696
+ Thuế môn bài	-	-
+ Thuế GTGT hàng nhập khẩu	-	-
+ Thuế xuất, nhập khẩu	-	-
- Các khoản khác phải thu nhà nước	-	-
Cộng	4,512,840,739	30,491,537,283

303
 0NG
 HAN
 CH
 CO
 CO
 7-T

8 - Tăng giảm tài sản cố định hữu hình :

Khoản mục	Nhà cửa, vật kiến trúc	Máy móc thiết bị	Phương tiện vận tải truyền dẫn	Thiết bị dụng cụ quản lý	TSCĐ khác	Tổng cộng
Nguyên giá TSCĐ hữu hình						
Số dư tại ngày 01/01/2014	1,389,131,342,152	5,338,307,293,213	55,957,498,272	87,807,351,903	2,325,502,000	6,873,528,987,540
- Mua trong kỳ	145,000,000	11,753,741,000	700,000,000	17,294,668,190	448,330,000	30,341,739,190
- Đầu tư XD/CB hoàn thành	37,448,192,838	9,305,723,797		9,181,961,073	4,042,536,775	59,978,414,483
- Tăng khác						0
- Chuyển sang BĐS đầu tư						-
- Thanh lý, nhượng bán			2,170,986,034	1,716,195,084		3,887,181,118
- Giảm khác						-
Số dư tại ngày 31/12/2014	1,426,724,534,990	5,359,366,758,010	54,486,512,238	112,567,786,082	6,816,368,775	6,959,961,960,095
Giá trị hao mòn lũy kế						
Số dư tại ngày 01/01/2014	687,278,818,311	5,052,790,301,228	43,821,077,705	51,431,402,978	802,700,598	5,836,124,300,820
- Khấu hao trong kỳ	76,165,633,385	104,896,937,039	2,830,524,429	19,735,644,229	2,088,125,504	205,716,864,586
- Tăng khác						-
- Chuyển sang bất động sản đầu tư						-
- Thanh lý, nhượng bán			1,702,355,923	1,716,195,084		3,418,551,007
- Giảm khác						-
Số dư tại ngày 31/12/2014	763,444,451,696	5,157,687,238,267	44,949,246,211	69,450,852,123	2,890,826,102	6,038,422,614,399
Giá trị còn lại của TSCĐHH						
- Tại ngày (01/01/2014)	701,852,523,841	285,516,991,985	12,136,420,567	36,375,948,925	1,522,801,402	1,037,404,686,720
- Tại ngày (31/12/2014)	663,280,083,294	201,679,519,743	9,537,266,027	43,116,933,959	3,925,542,673	921,539,345,696

9 - Tăng giảm tài sản cố định thuế tài chính :

Khoản mục	Nhà cửa, vật kiến trúc	Máy móc, thiết bị	Phương tiện vận tải truyền dẫn	Thiết bị dụng cụ quản lý	TSCĐ khác	Tổng cộng
Nguyên giá TSCĐ thuế TC						
Số dư tại ngày 01/01/2014						
- Thuế tài chính trong năm						
- Mua lại TSCĐ thuế tài chính						
- Trả lại TSCĐ thuế tài chính						
Số dư tại ngày 31/12/2014						
Giá trị hao mòn lũy kế						
Số dư tại ngày 01/01/2014						
- Khấu hao trong năm						
- Mua lại TSCĐ thuế tài chính						
- Trả lại TSCĐ thuế tài chính						
Số dư tại ngày 31/12/2014						
Giá trị còn lại của TSCĐ thuế TC						
- Tại ngày (01/01/2014)						
- Tại ngày (31/12/2014)						

- Tiền thuế phát sinh thêm được ghi nhận là chi phí trong năm;

- Căn cứ để xác định tiền thuế phát sinh thêm;

- Điều khoản gia hạn thuế hoặc quyền được mua tài sản.

10 - Tăng giảm tài sản cố định vô hình :

Khoản mục	Quyền sử dụng đất	Bản quyền, bằng sáng chế	Nhãn hiệu hàng hóa	Phần mềm máy vi tính	TSCĐ vô hình khác	Tổng cộng
Nguyên giá TSCĐ vô hình						
Số dư tại ngày 01/01/2014	803,964,779,348	171,736,726,176	-	47,706,107,688	9,981,954,396	1,033,389,567,608
- Mua trong năm				4,411,465,900		4,411,465,900
- Tạo ra từ nội bộ doanh nghiệp						-
- Tăng do hợp nhất kinh doanh						-
- Tăng khác						-
- Thanh lý, nhượng bán						-
- Giảm khác						-
Số dư tại ngày 31/12/2014	803,964,779,348	171,736,726,176	-	52,117,573,588	9,981,954,396	1,037,801,033,508
Giá trị hao mòn lũy kế						
Số dư tại ngày 01/01/2014	10,114,941,025	166,511,841,428	-	28,567,437,512	9,718,847,564	214,913,067,529
- Khấu hao trong năm	4,303,568,201	2,523,846,619		8,337,545,912	142,060,605	15,307,021,337
- Tăng khác						-
- Thanh lý, nhượng bán						-
- Giảm khác						-
Số dư tại ngày 31/12/2014	14,418,509,226	169,035,688,047	-	36,904,983,424	9,860,908,169	230,220,088,866
Giá trị còn lại của TSCĐVH						
- Tại ngày (01/01/2014)	793,849,838,323	5,224,884,748		19,138,670,176	263,106,832	818,476,500,079
- Tại ngày (31/12/2014)	789,546,270,122	2,701,038,129		15,212,590,164	121,046,227	807,580,944,642

11 - Chi phí xây dựng cơ bản dở dang :

Danh mục	31/12/2014	01/01/2014
- Tổng số chi phí XD CB dở dang	240,638,327,232	173,550,945,671
Trong đó, những công trình :		

12 - Tăng giảm bất động sản đầu tư:

Khoản mục	Số đầu năm (01/01/2014)	Tăng trong năm	Giảm trong năm	Số cuối kỳ (31/12/2014)
Nguyên giá bất động sản đầu tư	412,458,750,831	-	20,552,518,639	391,906,232,192
- Quyền sử dụng đất	136,405,727,000		12,406,575,000	123,999,152,000
- Nhà	276,053,023,831		8,145,943,639	267,907,080,192
- Nhà và quyền sử dụng đất				-
- Cơ sở hạ tầng				-
				-
Giá trị hao mòn lũy kế	37,628,678,085	12,914,300,834	2,919,508,709	47,623,470,210
- Quyền sử dụng đất	4,610,177,080	1,482,325,638		6,092,502,718
- Nhà	33,018,501,005	11,431,975,196	2,919,508,709	41,530,967,492
- Nhà và quyền sử dụng đất				-
- Cơ sở hạ tầng				-
				-
Giá trị còn lại BĐS đầu tư	374,830,072,746	-	-	344,282,761,982
- Quyền sử dụng đất	131,795,549,920			117,906,649,282
- Nhà	243,034,522,826			226,376,112,700
- Nhà và quyền sử dụng đất	-			
- Cơ sở hạ tầng	-			
	-			

M.S.C

C.P

13	Các khoản đầu tư tài chính dài hạn	31/12/2014	01/01/2014
13.1	Đầu tư vào công ty con	466,456,800,000	466,456,800,000
	Cty CP Phân bón & hóa chất DK Đông Nam Bộ	93,750,000,000	93,750,000,000
	Cty CP Phân bón & hóa chất DK Tây Nam Bộ	127,500,000,000	127,500,000,000
	Cty CP Phân bón & hóa chất DK Miền Bắc	90,000,000,000	90,000,000,000
	Cty CP Phân bón & hóa chất DK Miền Trung	75,000,000,000	75,000,000,000
	Cty CP Bao bì Đạm Phú Mỹ	21,410,000,000	21,410,000,000
	Cty CP quản lý và Phát triển nhà DK Miền Nam	58,796,800,000	58,796,800,000
13.2	Đầu tư vào công ty liên doanh, liên kết	662,700,000,000	634,137,000,000
	Cty CP Phát triển đô thị DK (PVC Mekong)	100,000,000,000	100,000,000,000
	Công ty Cổ phần Hóa dầu và Xơ sợi Dầu khí (PV TEX)	562,700,000,000	534,137,000,000
13.3	Đầu tư dài hạn khác	20,502,000,000	77,875,067,921
	Tổng Công ty Dung dịch khoan và Hóa phẩm Dầu khí - Công ty CP (DMC)		57,373,067,921
	Công ty CNTT, VT và tự động hóa Dầu khí (PAIC)	3,600,000,000	3,600,000,000
	Công ty Cổ phần Chế biến Thủy sản Út Xi	16,902,000,000	16,902,000,000
	Cộng	1,149,658,800,000	1,178,468,867,921
14	Chi phí trả trước dài hạn	31/12/2014	01/01/2014
	- Chi phí trả trước về thuê hoạt động TSCĐ	3,932,776,058	4,713,365,505
	- Chi phí trả trước NM Đạm Cà Mau	-	-
	- Chi phí lợi thế kinh doanh thương mại	-	-
	- Chi phí công cụ dụng cụ chờ phân bổ	18,051,339,948	34,204,211,695
	- Chi phí trả trước dài hạn khác	3,224,350,642	10,323,358,029
	Cộng	25,208,466,648	49,240,935,229
15	Vay và nợ ngắn hạn	31/12/2014	01/01/2014
	- Vay ngắn hạn	-	-
	- Nợ dài hạn đến hạn trả	-	-
	Cộng	-	-
16	Thuế và các khoản phải nộp nhà nước	31/12/2014	01/01/2014
	- Thuế GTGT	-	-
	- Thuế tiêu thụ đặc biệt	-	-
	- Thuế xuất, nhập khẩu	-	-
	- Thuế TNDN	34,653,482,943	-
	- Thuế TNCN	1,621,798,189	1 737 236 099
	- Thuế tài nguyên	30,299,840	-
	- Thuế nhà đất và tiền thuê đất	-	-
	- Thuế bảo vệ môi trường	498,000	11,987,600
	- Thuế môn bài	-	-
	- Thuế nhà thầu	-	-
	- Các khoản phí, lệ phí và các khoản phải nộp khác	-	4,433,337
	Cộng	36,306,078,972	1,753,657,036
17	Chi phí phải trả	31/12/2014	01/01/2014
	- Trích trước chi phí tiền lương trong thời gian nghỉ phép	-	-
	- Chi phí sửa chữa lớn TSCĐ	217,105,262,533	43,421,052,000
	- Chi phí trong thời gian ngừng kinh doanh	318,075,000	-
	- Chi phí phải trả khác	56,746,144,158	111,994,677,042
	Cộng	274,169,481,691	155,415,729,042
18	Các khoản phải trả, phải nộp ngắn hạn khác	31/12/2014	01/01/2014
	- Tài sản thừa chờ giải quyết	87,065,572	65,201,669
	- Bảo hiểm y tế	329,130	-
	- Bảo hiểm xã hội	1,868,040	-
	- Kinh phí công đoàn	867,846,412	216,688,097
	- Nhận ký quỹ, ký cược ngắn hạn	5,496,394,080	2,289,289,200
	- Phải trả về cổ phần hóa	-	-
	- Các khoản phải trả, phải nộp khác	39,123,256,870	37,202,180,610
	Cộng	45,576,760,104	39,773,359,576
19	Phải trả dài hạn nội bộ	31/12/2014	01/01/2014
	- Vay dài hạn nội bộ		
	- Phải trả dài hạn nội bộ khác		
	Cộng		

20	Các khoản vay và nợ dài hạn	31/12/2014	01/01/2014
20.1	Vay dài hạn	0	0
	- Vay ngân hàng		
	- Vay đối tượng khác		
	- Trái phiếu phát hành		
20.2	Nợ dài hạn	0	0
	- Thuê tài chính		
	- Nợ dài hạn khác		
	Cộng	0	0

20.3 - Các khoản nợ thuê tài chính:

	Năm nay			Năm trước		
	Tổng khoản thanh toán tiền thuê tài chính	Trả tiền lãi thuê	Trả nợ gốc	Tổng khoản thanh toán tiền thuê tài	Trả tiền lãi thuê	Trả nợ gốc
Dưới 1 năm						
Từ 1 - 5 năm						
Trên 5 năm						

01
 T
 P
 ÓA
 17

22 - Vốn chủ sở hữu:
22.1 - Bảng đối chiếu biến động của Vốn chủ sở hữu:

	Vốn đầu tư của chủ sở hữu	Thặng dư vốn cổ phần	Cổ phiếu quỹ	Quy đầu tư phát triển	Quy dự phòng tài chính	Chênh lệch tỷ giá hối đoái	Lợi nhuận chưa PP	CỘNG
A	1	2	3	4	5	6	7	8
Số dư tại ngày 01/01/2014	3,800,000,000,000	21,179,913,858	(2,296,824,120)	2,499,459,725,948	945,355,131,893	(264,120,169)	2,001,352,082,545	9,264,785,909,955
Lợi nhuận trong kỳ							1,060,411,935,588	1,060,411,935,588
Cổ phiếu quỹ mua, bán trong kỳ								
Trích từ LN							(117,037,091,980)	(117,037,091,980)
Trả cổ tức							(1,519,737,040,000)	(1,519,737,040,000)
Kết chuyển nguồn								
Thu khác								
Giảm khác								
Số dư tại ngày 31/12/2014	3,800,000,000,000	21,179,913,858	(2,296,824,120)	2,499,459,725,948	945,355,131,893	263,400,375	1,424,989,886,153	8,688,687,113,938
						(719,794)		

21. Tài sản thuế thu nhập hoãn lại và thuế thu nhập hoãn lại phải trả

21.1	Tài sản thuế thu nhập hoãn lại	31/12/2014	01/01/2014
	- Tài sản thuế thu nhập hoãn lại liên quan đến khoản chênh lệch tạm thời được khấu trừ		
	- Tài sản thuế thu nhập hoãn lại liên quan đến khoản lỗ tính thuế chưa sử dụng		
	- Tài sản thuế thu nhập hoãn lại liên quan đến khoản ưu đãi tính thuế chưa sử dụng		
	- Khoản hoãn nhập tài sản thuế thu nhập hoãn lại đã được ghi nhận từ các năm trước		
	Tài sản thuế thu nhập hoãn lại		
21.2	Thuế thu nhập hoãn lại phải trả	31/12/2014	01/01/2014
	- Thuế thu nhập hoãn lại phải trả phát sinh từ các khoản chênh lệch tạm thời chịu thuế		
	- Khoản hoãn nhập thuế thu nhập hoãn lại phải trả đã được ghi nhận từ các năm trước		
	- Thuế thu nhập hoãn lại phải trả		
22.2	Chi tiết vốn đầu tư của chủ sở hữu	31/12/2014	01/01/2014
	- Vốn góp của Nhà nước	2,332,042,530,000	2,332,042,530,000
	- Vốn góp của các đối tượng khác	1,467,957,470,000	1,467,957,470,000
	Cộng	3,800,000,000,000	3,800,000,000,000
	* Giá trị trái phiếu đã chuyển thành cổ phiếu trong năm		
	* Số lượng cổ phiếu quỹ	65,740	65,740
22.3	Các giao dịch về vốn với các chủ sở hữu và phân phối cổ tức, chia lợi nhuận	31/12/2014	01/01/2014
	- Vốn đầu tư của chủ sở hữu	3,800,000,000,000	3,800,000,000,000
	+ Vốn góp đầu năm	3,800,000,000,000	3,800,000,000,000
	+ Vốn góp tăng trong năm		
	+ Vốn góp giảm trong năm		
	+ Vốn góp cuối năm		
	- Cổ tức, lợi nhuận đã chia		
	Cộng	3,800,000,000,000	3,800,000,000,000
22.4	Cổ tức		
	- Cổ tức đã công bố sau ngày kết thúc kỳ kế toán quý		
	+ Cổ tức đã công bố trên cổ phiếu phổ thông :	1,519,737,040,000	1,709,704,170,000
	+ Cổ tức đã công bố trên cổ phiếu ưu đãi :		
	- Cổ tức của cổ phiếu ưu đãi lũy kế chưa được ghi nhận		
22.5	Cổ phiếu	31/12/2014	01/01/2014
	- Số lượng cổ phiếu đăng ký phát hành	380,000,000	380,000,000
	- Số lượng cổ phiếu đã bán ra công chúng		
	+ Cổ phiếu phổ thông		
	+ Cổ phiếu ưu đãi		
	- Số lượng cổ phiếu được mua lại		
	+ Cổ phiếu phổ thông		
	+ Cổ phiếu ưu đãi		
	- Số lượng cổ phiếu đang lưu hành		
	+ Cổ phiếu phổ thông		
	+ Cổ phiếu ưu đãi		
	* Mệnh giá cổ phiếu đang lưu hành:	10,000	10,000
22.6	Các quỹ của doanh nghiệp	31/12/2014	01/01/2014
	- Quỹ đầu tư phát triển	2,499,459,725,948	2,499,459,725,948
	- Quỹ dự phòng tài chính	945,355,131,893	945,355,131,893
	- Quỹ khác thuộc vốn chủ sở hữu		
	* Mục đích trích lập và sử dụng các quỹ của doanh nghiệp		
22.7	Thu nhập và chi phí, lãi hoặc lỗ được hạch toán trực tiếp vào Vốn chủ sở hữu theo qui định của các chuẩn mực kế toán		
	-		
	-		
23	Nguồn kinh phí	31/12/2014	01/01/2014
	- Nguồn kinh phí được cấp trong năm		
	- Chi sự nghiệp		
	- Nguồn kinh phí còn lại cuối kỳ		

24	Tài sản thuê ngoài	31/12/2014	01/01/2014
24.1	Giá trị tài sản thuê ngoài		
	- TSCĐ thuê ngoài		
	- Tài sản khác thuê ngoài		
24.2	Tổng số tiền thuê tối thiểu trong tương lai của Hợp đồng thuê hoạt động TSCĐ không hủy ngang theo các thời hạn		
	- Đến 1 năm		
	- Trên 1-5 năm		
	- Trên 5 năm		

VI - Thông tin bổ sung cho các khoản mục trình bày trong Báo cáo kết quả hoạt động kinh doanh.

Đvtính : Đồng

25	Doanh thu	Q4/2014	Q4/2013
	Tổng doanh thu bán hàng và cung cấp dịch vụ (Mã số 01)	1,950,817,915,712	1,803,270,445,783
	Trong đó		
	- Doanh thu bán hàng	1,950,817,915,712	1,803,270,445,783
	+ Hàng sản xuất trong nước	1,737,408,220,287	1,595,194,204,848
	+ Hàng nhập khẩu, tự doanh	213,409,695,425	208,076,240,935
	- Doanh thu cung cấp dịch vụ		
	- Doanh thu hợp đồng xây dựng (Đối với doanh nghiệp có hoạt động xây lắp)		
	+ Doanh thu của hợp đồng xây dựng được ghi nhận trong kỳ;		
	+ Tổng doanh thu lũy kế của hợp đồng xây dựng được ghi nhận đến thời điểm lập báo cáo tài chính;		
26	Các khoản giảm trừ doanh thu (Mã số 02)	60,290,400,762	1,647,895,620
	Trong đó :		
	+ Chiết khấu thương mại	60,290,400,762	1,647,895,620
	+ Giảm giá hàng bán		
	+ Hàng bán bị trả lại		
	+ Thuế GTGT phải nộp (PP trực tiếp)		
	+ Thuế tiêu thụ đặc biệt		
	+ Thuế xuất khẩu		
27	Doanh thu thuần về bán hàng và cung cấp dịch vụ (Mã số 10)	1,890,527,514,950	1,801,622,550,163
	Trong đó : + Doanh thu thuần trao đổi hàng hoá	1,677,117,819,525	1,593,546,309,228
	+ Doanh thu thuần nhập khẩu, tự doanh	213,409,695,425	208,076,240,935
28	Giá vốn hàng bán (Mã số 11)	Q4/2014	Q4/2013
	- Giá vốn của hàng hóa đã bán		
	- Giá vốn của thành phẩm đã bán	1,361,518,924,021	1,321,237,911,311
	+ Hàng sản xuất trong nước	1,156,359,090,585	1,115,494,639,951
	+ Hàng nhập khẩu, tự doanh	205,159,833,436	205,743,271,360
	- Giá vốn của dịch vụ đã cung cấp		
	- Giá trị còn lại, chi phí nhượng bán, thanh lý của BĐS đầu tư đã bán		
	- Chi phí kinh doanh Bất động sản đầu tư		
	- Hao hụt, mất mát hàng tồn kho		
	- Các khoản chi phí vượt mức bình thường		
	- Dự phòng giảm giá hàng tồn kho		
	Cộng	1,361,518,924,021	1,321,237,911,311
29	Doanh thu hoạt động tài chính (Mã số 21)	Q4/2014	Q4/2013
	- Lãi tiền gửi, tiền cho vay	60,292,850,048	89,452,692,858
	- Lãi đầu tư trái phiếu, kỳ phiếu, tín phiếu	-	-
	- Cổ tức, lợi nhuận được chia	22,987,500,000	35,358,202,000
	- Lãi bán ngoại tệ	-	-
	- Lãi chênh lệch tỷ giá đã thực hiện	100,993,432	211,224,557
	- Lãi chênh lệch tỷ giá chưa thực hiện	(269,463,970)	56,237,105
	- Lãi bán hàng trả chậm	-	-
	- Doanh thu hoạt động tài chính khác	2,565,600,000	149,400
	Cộng	85,677,479,510	125,078,505,920
30	Chi phí tài chính (Mã số 22)	Q4/2014	Q4/2013
	- Lãi tiền vay		
	- Chiết khấu thanh toán, lãi bán hàng trả chậm		
	- Lỗ do thanh lý các khoản đầu tư ngắn hạn, dài hạn		
	- Lỗ bán ngoại tệ		

	- Lỗ chênh lệch tỷ giá đã thực hiện	264,921,819	558,591,204
	- Lỗ chênh lệch tỷ giá chưa thực hiện	(289,985,024)	(1,033,590)
	- Dự phòng giảm giá các khoản đầu tư ngắn hạn, dài hạn	98,506,699,697	105,596,981,177
	- Chi phí tài chính khác	301,385	462,160
	Cộng	98,481,937,877	106,155,000,951
31	Chi phí thuế thu nhập doanh nghiệp hiện hành (Mã số 51)	Q4/2014	Q4/2013
	- Chi phí thuế thu nhập doanh nghiệp tính trên thu nhập chịu thuế năm hiện hành		
	- Điều chỉnh chi phí thuế thu nhập doanh nghiệp của các năm trước vào chi phí thuế thu nhập hiện hành năm nay		
	- Tổng chi phí thuế thu nhập doanh nghiệp hiện hành	34,653,482,943	(26,010,832,521)
	Cộng	34,653,482,943	(26,010,832,521)
32	Chi phí thuế thu nhập doanh nghiệp hoãn lại (Mã số 52)	Q4/2014	Q4/2013
	- Chi phí thuế thu nhập doanh nghiệp hoãn lại phát sinh từ các khoản chênh lệch tạm thời phải chịu thuế		
	- Chi phí thuế thu nhập doanh nghiệp hoãn lại phát sinh từ việc hoàn nhập tài sản thuế thu nhập hoãn lại		
	- Thu nhập thuế thu nhập doanh nghiệp hoãn lại phát sinh từ việc hoàn nhập thuế thu nhập hoãn lại phải trả		
	- Tổng chi phí Thuế Thu nhập doanh nghiệp hoãn lại		
	Cộng	0	0
33	- Chi phí sản xuất kinh doanh theo yếu tố	Q4/2014	Q4/2013
33.1	- Chi phí nguyên vật liệu	803,309,387,145	865,731,463,211
33.2	Chi phí nhân công	86,598,404,321	77,421,439,711
33.3	Chi phí khấu hao tài sản cố định	58,364,349,420	66,406,102,345
33.4	Chi phí dịch vụ mua ngoài	205,333,073,957	408,732,493,214
33.5	Chi phí khác bằng tiền	147,338,095,116	133,617,242,779
	Cộng	1,300,943,309,959	1,551,908,741,260

VII - Thông tin bổ sung cho các khoản mục trình bày trong Báo cáo lưu chuyển tiền tệ

34	- Các giao dịch không bằng tiền ảnh hưởng đến báo cáo luân chuyển tiền tệ và các khoản tiền do doanh nghiệp nắm giữ nhưng không được sử dụng	31/12/2014	01/01/2014
34.1	- Mua tài sản bằng cách nhận các khoản nợ liên quan trực tiếp hoặc thông qua nghiệp vụ cho thuê tài chính		
	- Mua doanh nghiệp thông qua phát hành cổ phiếu		
	- Chuyển nợ thành vốn chủ sở hữu		
34.2	- Mua và thanh lý công ty con hoặc đơn vị kinh doanh khác trong kỳ báo cáo		
	- Tổng giá trị mua hoặc thanh lý		
	- Phần giá trị mua hoặc thanh lý được thanh toán bằng tiền và các khoản tương đương tiền;		
	- Số tiền và các khoản tương đương tiền thực có trong công ty con hoặc đơn vị kinh doanh khác được mua hoặc thanh lý;		
	- Phần giá trị tài sản và công nợ không phải là tiền và các khoản tương đương tiền trong Công ty con hoặc đơn vị kinh doanh khác được mua hoặc thanh lý trong kỳ.		
34.3	- Trình bày giá trị và lý do của các khoản tiền và tương đương tiền lớn do doanh nghiệp nắm giữ nhưng không được sử dụng do có sự hạn chế của pháp luật hoặc các ràng buộc khác mà doanh nghiệp phải thực hiện		

VIII - Những thông tin khác

- 1 - Những khoản nợ tiềm tàng, khoản cam kết và những thông tin tài chính khác:
- 2 - Những sự kiện phát sinh sau ngày kết thúc kỳ kế toán năm:

3 - Thông tin về các bên liên quan

Số dư chủ yếu với các bên liên quan tại ngày 31/03/ 2014 như sau :

Tại ngày 31/12/2014

Phải thu khách hàng	
Tổng Công ty CP Dịch vụ Kỹ thuật Dầu khí Việt Nam (PTSC)	56,591,385
Công ty CP Hoá dầu và Xơ sợi Dầu khí (PVTex)	588,280,000
Phải trả nhà cung cấp	
Tổng Công ty Dung dịch khoan & Hóa phẩm Dầu khí - CTCP (DMC)	43,992,948
Công ty CP Dịch vụ Bảo vệ An ninh Dầu khí Việt Nam (PVSecurity)	1,548,062,502
Tổng Công ty Khí Việt Nam - CTCP (PVGas)	200,708,559,394
Tổng Công ty CP Xây lắp Dầu khí Việt Nam (PVC)	11,979,477,462
Tổng Công ty Công nghệ năng lượng Dầu khí Việt Nam - CTCP (EIC)	4,613,264,616
Tổng Công ty Tư vấn Thiết kế Dầu khí - CTCP (PVE)	1,263,907,962
Công ty CP PVI	1,414,517,428
Tổng Công ty CP Dịch vụ Kỹ thuật Dầu khí Việt Nam (PTSC)	13,967,762,425
Tổng Công ty CP Vận tải Dầu khí (PVTrans)	113,975,400
Tổng Công ty CP Dịch vụ tổng hợp dầu khí (Petrosetco)	615,894,478
Trả trước cho nhà cung cấp	
Tổng Công ty Công nghệ năng lượng Dầu khí Việt Nam - CTCP (EIC)	1,466,990,727
Tổng Công ty CP Xây lắp Dầu khí Việt Nam (PVC)	5,334,216,044
Tổng Công ty CP Khoan và Dịch vụ khoan Dầu khí (PVD)	171,918,298

4 - Trình bày tài sản, doanh thu, kết quả kinh doanh theo bộ phận (Theo lĩnh vực kinh doanh hoặc khu vực địa lý) theo quy định của Chuẩn mực kế toán số 28 "Báo cáo bộ phận"

5 - Thông tin so sánh (những thay đổi về thông tin trong báo cáo tài chính của các niên độ kế toán trước) : Lợi nhuận Q4 năm 2014 giảm so với cùng kỳ năm 2013 do giá bán của Q4 năm 2014 giảm so với cùng kỳ năm 2013 làm cho lợi nhuận giảm tương ứng.

6 - Thông tin về hoạt động liên tục:

7 - Những thông tin khác(3)

Người lập biểu




Hoàng Thị Lan Anh

Kế toán trưởng



Huỳnh Kim Nhân



Nguyễn Văn Tông

