

Số: 10/2020/EV_PNC

V/v: Giải trình biến động KQKD năm 2019 so cùng kỳ

TP.HCM ngày 20 tháng 02 năm 2020

Kính Gửi: - **ỦY BAN CHỨNG KHOÁN NHÀ NƯỚC**
 - **SỞ GIAO DỊCH CHỨNG KHOÁN TP. HỒ CHÍ MINH.**

- Căn cứ thông tư số 155/2015/TT-BTC ngày 06/10/2015 của Bộ Tài Chính hướng dẫn về việc công bố thông tin trên thị trường chứng khoán.
- Căn cứ báo cáo kiểm toán năm 2019 của Công ty CP Văn Hoá Phương Nam.

Công ty Cổ Phần Văn Hoá Phương Nam xin giải trình về nguyên nhân biến động kết quả kinh doanh Báo cáo tài chính năm 2019 riêng và hợp nhất như sau:

➤ **Giải trình nguyên nhân biến động kết quả kinh doanh năm 2019 (Riêng)**

CHỈ TIÊU	Năm 2019	Năm 2018	Tăng/giảm	Tỷ lệ
Doanh thu cung cấp hàng hóa và dịch vụ	13,906,417,865	54,219,657,131	(40,313,239,266)	26%
Các khoản giảm trừ doanh thu	-	-	-	-
Doanh thu thuần từ hàng hóa và dịch vụ	13,906,417,865	54,219,657,131	(40,313,239,266)	26%
Giá vốn hàng bán	10,631,889,059	44,972,941,477	(34,341,052,418)	24%
Lợi nhuận gộp về bán hàng và cung cấp dịch vụ	3,274,528,806	9,246,715,654	(5,972,186,848)	35%
Doanh thu hoạt động tài chính	1,731,912,102	245,811,184,952	(244,079,272,850)	1%
Chi phí tài chính	16,425,901,982	13,666,017,326	2,759,884,656	120%
Trong đó: Chi phí lãi vay	-	3,344,172,926	(3,344,172,926)	0%
Chi phí bán hàng	-	-	-	-
Chi phí quản lý doanh nghiệp	(13,605,891,741)	47,574,659,496	(61,180,551,237)	-29%
Lợi nhuận thuần từ hoạt động kinh doanh	2,186,430,667	193,817,223,784	(191,630,793,117)	1%
Thu nhập khác	337,930,588	18,286,034,084	(17,948,103,496)	1.85%
Chi phí khác	526,348,520	763,160,968	(236,812,448)	69%
Lợi nhuận khác	(188,417,932)	17,522,873,116	(17,711,291,048)	-1%
Tổng lợi nhuận kế toán trước thuế	1,998,012,735	211,340,096,900	(209,342,084,165)	1%
Chi phí thuế TNDN hiện hành	475,659,872	14,042,734,229	(13,567,074,357)	-
Chi phí thuế TNDN hoãn lại	-	-	-	-
Lợi nhuận sau thuế thu nhập doanh nghiệp	1,522,352,863	197,297,362,671	(195,775,009,808)	1%

Lợi nhuận trước thuế năm 2019 có biến động so với cùng kỳ, do một số nguyên nhân chính như sau:

- Doanh thu, lợi nhuận gộp giảm do năm 2019 không có doanh thu dự án;
- Doanh thu tài chính, lợi nhuận năm 2019 giảm so với 2018 do năm 2018 có phát sinh doanh thu lợi nhuận chuyển nhượng khoản đầu tư tài chính.
- Chi phí tài chính tăng do trích dự phòng lỗ các công ty con.
- Chi phí quản lý giảm do cơ cấu lại nhân sự và giảm trích nợ khó đòi công ty con.
- Thu nhập khác chênh lệch do năm 2018 có phát sinh kết chuyển công nợ.

Từ các nguyên nhân trên làm biến động kết quả kinh doanh của công ty mẹ trong năm 2019.



➤ Giải trình nguyên nhân biến động Kết quả kinh doanh năm 2019 (hợp nhất):

CHỈ TIÊU	Năm 2019	Năm 2018	Tăng/giảm	Tỷ lệ
Doanh thu cung cấp hàng hóa và dịch vụ	681,731,048,265	708,400,946,558	(26,669,898,293)	96%
Các khoản giảm trừ doanh thu	7,049,614,150	8,450,868,929	(1,401,254,779)	83%
Doanh thu thuần từ hàng hóa và dịch vụ	674,681,434,115	699,950,077,629	(25,268,643,514)	96%
Giá vốn hàng bán	407,437,646,850	424,880,339,854	(17,442,693,004)	96%
Lợi nhuận gộp về bán hàng và cung cấp dịch vụ	267,243,787,265	275,069,737,775	(7,825,950,510)	97%
Doanh thu hoạt động tài chính	12,068,488,762	172,801,278,801	(160,732,790,039)	7%
Chi phí tài chính	538,542,408	6,962,375,655	(6,423,833,247)	8%
Trong đó: Chi phí lãi vay	-	3,344,386,795	(3,344,386,795)	0%
Lãi lỗ công ty liên kết	-	(2,067,640,131)	2,067,640,131	
Chi phí bán hàng	228,013,849,901	254,971,358,988	(26,957,509,087)	89%
Chi phí quản lý doanh nghiệp	30,649,133,466	37,160,241,923	(6,511,108,457)	82%
Lợi nhuận thuần từ hoạt động kinh doanh	20,110,750,252	146,709,399,879	(126,598,649,627)	14%
Thu nhập khác	3,062,803,440	22,583,317,798	(19,520,514,358)	14%
Chi phí khác	7,290,346,236	8,832,541,737	(1,542,195,501)	83%
Lợi nhuận khác	(4,227,542,796)	13,750,776,061	(17,978,318,857)	-31%
Tổng lợi nhuận kế toán trước thuế	15,883,207,456	160,460,175,940	(144,576,968,484)	10%
Chi phí thuế TNDN hiện hành	1,377,088,610	14,042,734,229	(12,665,645,619)	
Chi phí thuế TNDN hoãn lại	508,159,112	143,454,947	364,704,165	
Lợi nhuận sau thuế thu nhập doanh nghiệp	13,997,959,734	146,273,986,764	(132,276,027,030)	10%

Lợi nhuận trước thuế năm 2019 có biến động so với cùng kỳ, do các nguyên nhân chính như sau:

- Doanh thu tài chính, lợi nhuận năm 2019 giảm so với 2018 do năm 2018 có phát sinh doanh thu, lợi nhuận chuyển nhượng khoản đầu tư tài chính.
- Chi phí tài chính giảm so cùng kỳ do không phát sinh lãi vay.
- Chi phí bán hàng, chi phí quản lý giảm so với cùng kỳ do cơ cấu lại nhân sự và các cửa hàng bán lẻ.
- Thu nhập khác giảm cùng kỳ do năm 2018 có kết chuyển công nợ.

Từ các nguyên nhân trên làm biến động kết quả kinh doanh hợp nhất năm 2019.

Công ty Cổ Phần Văn Hoá Phương Nam kính gửi đến quý cơ quan nội dung giải trình như trên.
Trân trọng.

CÔNG TY CP VĂN HOÁ PHƯƠNG NAM
TỔNG GIÁM ĐỐC

M.S.D.N: 0301860552-C.T.C.P
QUẬN 11-TP. HỒ CHÍ MINH

Nguyễn Hữu Hoạt



BÁO CÁO TÀI CHÍNH HỢP NHẤT
NĂM TÀI CHÍNH KẾT THÚC NGÀY 31 THÁNG 12 NĂM 2019

CÔNG TY CỔ PHẦN
VĂN HOÁ PHƯƠNG NAM

MỤC LỤC

	Trang
1. Mục lục	1
2. Báo cáo của Hội đồng quản trị	2 - 4
3. Báo cáo kiểm toán độc lập	5
4. Bảng cân đối kế toán tại ngày 31 tháng 12 năm 2019	6 - 9
5. Báo cáo kết quả hoạt động kinh doanh cho năm tài chính kết thúc ngày 31 tháng 12 năm 2019	10
6. Báo cáo lưu chuyển tiền tệ cho năm tài chính kết thúc ngày 31 tháng 12 năm 2019	11 - 12
7. Bản thuyết minh Báo cáo tài chính cho năm tài chính kết thúc ngày 31 tháng 12 năm 2019	13 - 39
8. Phụ lục	40 - 45

BÁO CÁO CỦA HỘI ĐỒNG QUẢN TRỊ

Hội đồng quản trị Công ty Cổ phần Văn hóa Phương Nam (sau đây gọi tắt là “Công ty”) trình bày báo cáo của mình cùng với Báo cáo tài chính hợp nhất cho năm tài chính kết thúc ngày 31 tháng 12 năm 2019 bao gồm Báo cáo tài chính của Công ty và các công ty con (gọi chung là “Tập đoàn”).

Khái quát về Công ty

Công ty Cổ phần Văn hoá Phương Nam là doanh nghiệp cổ phần được thành lập dựa trên cơ sở cổ phần hoá Công ty Văn hoá Dịch vụ Tổng hợp Quận 11 trực thuộc phòng VH TT Quận 11 vào tháng 8 năm 1999. Công ty hoạt động theo Giấy chứng nhận đăng ký doanh nghiệp công ty cổ phần số 0301860552 đăng ký lần đầu ngày 19 tháng 11 năm 1999 do Sở Kế hoạch và Đầu tư TP. Hồ Chí Minh cấp.

Trong quá trình hoạt động, Công ty đã được cấp Giấy chứng nhận đăng ký doanh nghiệp công ty cổ phần thay đổi từ lần thứ 01 đến lần thứ 26 về việc thay đổi người đại diện theo pháp luật, bổ sung ngành nghề kinh doanh và thay đổi chi nhánh hoạt động.

Trụ sở hoạt động

- Địa chỉ : số 940, đường 3 tháng 2, Phường 15, Quận 11, TP. Hồ Chí Minh
- Điện thoại : +84 (028) 3526 1616
- Fax : +84 (028) 3526 4022

Hoạt động kinh doanh của Công ty theo Giấy chứng nhận đăng ký doanh nghiệp là:

- Hoạt động sản xuất phim điện ảnh, phim video và chương trình truyền hình;
- In ấn các loại sách báo, tạp chí, văn hoá phẩm, văn phòng phẩm,...;
- Kinh doanh các dịch vụ thuộc ngành văn hoá thông tin: nhiếp ảnh, âm thanh, nhạc cụ, vẽ quảng cáo, thiết kế mỹ thuật,...;
- Sản xuất các sản phẩm phục vụ nhu cầu học tập, văn hoá bằng tất cả chất liệu;
- Dịch vụ sửa chữa, bảo trì máy móc, công cụ do Công ty kinh doanh;
- Cho thuê mặt bằng, văn phòng, nhà xưởng;
- Sản xuất các loại sản phẩm nghe nhìn: băng đĩa nhạc, băng đĩa hình, băng đĩa phim truyện, phim hoạt hình, băng đĩa có nội dung sân khấu – ca nhạc và các loại băng đĩa có nội dung được phép lưu hành;
- Dịch vụ bảo hộ quyền tác giả;
- Kinh doanh quán ăn uống bình dân (không kinh doanh tại trụ sở);
- Kinh doanh rạp chiếu phim;
- Dịch vụ quảng cáo, thương mại;
- Xử lý dữ liệu, cho thuê và các hoạt động liên quan;
- Bán lẻ theo yêu cầu đặt hàng qua bưu điện hoặc internet;
- Cho thuê máy móc, thiết bị và đồ dùng hữu hình khác.

Hội đồng quản trị và Ban điều hành, quản lý

Các thành viên Hội đồng quản trị và Ban điều hành, quản lý của Công ty trong năm và cho đến thời điểm lập báo cáo này bao gồm:

Hội đồng quản trị

Họ và tên	Chức vụ	Ngày bổ nhiệm/miễn nhiệm
Bà Võ Ngọc Xuân	Chủ tịch	Bổ nhiệm ngày 28 tháng 7 năm 2019
Ông Đặng Bá Tùng	Chủ tịch	Miễn nhiệm ngày 14 tháng 6 năm 2019
Ông Nguyễn Hữu Hoạt	Phó Chủ tịch kiêm Tổng Giám đốc	Bổ nhiệm ngày 26 tháng 10 năm 2017
Bà Nguyễn Như Quỳnh	Phó Chủ tịch	Bổ nhiệm ngày 28 tháng 7 năm 2019
Ông Đỗ Hoàng Trang	Phó Chủ tịch	Miễn nhiệm ngày 14 tháng 6 năm 2019
Ông Nguyễn Đức Long	Thành viên	Bổ nhiệm ngày 26 tháng 10 năm 2017
Ông Huỳnh Đăng Khoa	Thành viên	Bổ nhiệm ngày 26 tháng 10 năm 2017

CÔNG TY CỔ PHẦN VĂN HÓA PHƯƠNG NAM

BÁO CÁO CỦA HỘI ĐỒNG QUẢN TRỊ (tiếp theo)

Ban kiểm soát

Họ và tên	Chức vụ	Ngày bổ nhiệm/tái bổ nhiệm
Bà Huỳnh Kim Đảnh	Trưởng ban	Tái bổ nhiệm ngày 26 tháng 10 năm 2017
Bà Dương Thị Kim Đính	Thành viên	Tái bổ nhiệm ngày 26 tháng 10 năm 2017
Bà Huỳnh Thị Thanh Trúc	Thành viên	Bổ nhiệm ngày 26 tháng 10 năm 2017

Ban Tổng Giám đốc

Họ và tên	Chức vụ	Ngày bổ nhiệm
Ông Nguyễn Hữu Hoạt	Tổng Giám đốc	Bổ nhiệm ngày 26 tháng 10 năm 2017
Bà Nguyễn Như Quỳnh	Phó Tổng Giám đốc thường trực	Bổ nhiệm ngày 28 tháng 7 năm 2019

Đại diện theo pháp luật

Người đại diện theo pháp luật của Công ty trong năm và cho đến thời điểm lập báo cáo này là Bà Võ Ngọc Xuân – Chủ tịch Hội đồng quản trị (bổ nhiệm ngày 28 tháng 7 năm 2019).

Kiểm toán viên

Công ty TNHH Kiểm toán và Tư vấn A&C đã được chỉ định kiểm toán Báo cáo tài chính hợp nhất cho năm tài chính kết thúc ngày 31 tháng 12 năm 2019 của Tập đoàn.

Trách nhiệm của Chủ tịch Hội đồng quản trị

Chủ tịch Hội đồng quản trị Công ty chịu trách nhiệm lập Báo cáo tài chính hợp nhất phản ánh trung thực và hợp lý tình hình tài chính hợp nhất, kết quả hoạt động kinh doanh hợp nhất giữa niên độ và lưu chuyển tiền tệ hợp nhất của Tập đoàn trong năm. Trong việc lập Báo cáo tài chính hợp nhất này, Chủ tịch Hội đồng quản trị phải:

- Chọn lựa các chính sách kế toán thích hợp và áp dụng các chính sách này một cách nhất quán;
- Thực hiện các xét đoán và các ước tính một cách hợp lý và thận trọng;
- Nêu rõ các chuẩn mực kế toán áp dụng cho Tập đoàn có được tuân thủ hay không và tất cả các sai lệch trọng yếu đã được trình bày và giải thích trong Báo cáo tài chính hợp nhất;
- Lập Báo cáo tài chính hợp nhất trên cơ sở hoạt động liên tục trừ trường hợp không thể cho rằng Tập đoàn sẽ tiếp tục hoạt động liên tục;
- Thiết lập và thực hiện hệ thống kiểm soát nội bộ một cách hữu hiệu nhằm hạn chế rủi ro có sai sót trọng yếu do gian lận hoặc nhầm lẫn trong việc lập và trình bày Báo cáo tài chính hợp nhất.

Chủ tịch Hội đồng quản trị đảm bảo các số kế toán thích hợp được lưu giữ đầy đủ để phản ánh tình hình tài chính của Tập đoàn với mức độ chính xác hợp lý tại bất kỳ thời điểm nào và các số sách kế toán tuân thủ chế độ kế toán áp dụng. Chủ tịch Hội đồng quản trị cũng chịu trách nhiệm bảo vệ an toàn tài sản của Tập đoàn và do đó đã thực hiện các biện pháp thích hợp để ngăn chặn và phát hiện các hành vi gian lận và các vi phạm khác.

Chủ tịch Hội đồng quản trị cam kết đã tuân thủ các yêu cầu nêu trên trong việc lập Báo cáo tài chính hợp nhất.

301860
CÔNG TY
CỔ PHẦN
VĂN HÓA
PHƯƠNG
NAM
4-TP.HỒ

30044987
CÔNG TY
KIỂM TOÁN VÀ TƯ
VẤN
A & C
4-TP.HỒ

CÔNG TY CỔ PHẦN VĂN HÓA PHƯƠNG NAM
BÁO CÁO CỦA HỘI ĐỒNG QUẢN TRỊ (tiếp theo)

Phê duyệt Báo cáo tài chính

Hội đồng quản trị Công ty phê duyệt Báo cáo tài chính hợp nhất đính kèm. Báo cáo tài chính hợp nhất đã phản ánh trung thực và hợp lý tình hình tài chính của Tập đoàn tại thời điểm ngày 31 tháng 12 năm 2019, cũng như kết quả hoạt động kinh doanh và các luồng lưu chuyển tiền tệ trong cho năm tài chính kết thúc cùng ngày, phù hợp với các Chuẩn mực Kế toán Việt Nam, Chế độ Kế toán doanh nghiệp Việt Nam và các quy định pháp lý có liên quan đến việc lập và trình bày Báo cáo tài chính hợp nhất.

Thay mặt Hội đồng quản trị,



Võ Ngọc Xuân
Chủ tịch Hội đồng quản trị

Ngày 19 tháng 02 năm 2020



Head Office	: 02 Truong Son St., Tan Binh Dist., Ho Chi Minh City, Vietnam Tel: +84 (028) 3547 2972 Fax: +84 (028) 3547 2970	kttv@a-c.com.vn
Branch in Ha Noi	: 40 Giang Vo St., Dong Da Dist., Ha Noi City, Vietnam Tel: +84 (024) 3736 7879 Fax: +84 (024) 3736 7869	kttv.hn@a-c.com.vn
Branch in Nha Trang	: Lot STH 06A.01, Le Hong Phong II Urban Area, Phuoc Hai Ward, Nha Trang City, Vietnam Tel: +84 (0258) 246 5151 Fax: +84 (0258) 246 5806	kttv.nt@a-c.com.vn
Branch in Can Tho	: 15-13 Vo Nguyen Giap St., Cai Rang Dist., Can Tho City, Vietnam Tel: +84 (0292) 376 4995 Fax: +84 (0292) 376 4996	kttv.ct@a-c.com.vn

Số: 1.0214/20/TC-AC

BÁO CÁO KIỂM TOÁN ĐỘC LẬP

**Kính gửi: CÁC CỔ ĐÔNG, HỘI ĐỒNG QUẢN TRỊ VÀ BAN TỔNG GIÁM ĐỐC
CÔNG TY CỔ PHẦN VĂN HÓA PHƯƠNG NAM**

Chúng tôi đã kiểm toán Báo cáo tài chính hợp nhất kèm theo của Công ty Cổ phần Văn hóa Phương Nam (sau đây gọi tắt là “Công ty”) và các công ty con (gọi chung là “Tập đoàn”), được lập ngày 18 tháng 02 năm 2020, từ trang 06 đến trang 45, bao gồm Bảng cân đối kế toán hợp nhất tại ngày 31 tháng 12 năm 2019, Báo cáo kết quả hoạt động kinh doanh hợp nhất, Báo cáo lưu chuyển tiền tệ hợp nhất cho năm tài chính kết thúc cùng ngày và Bản thuyết minh Báo cáo tài chính hợp nhất.

Trách nhiệm của Chủ tịch Hội đồng quản trị

Chủ tịch Hội đồng quản trị Công ty chịu trách nhiệm về việc lập và trình bày trung thực và hợp lý Báo cáo tài chính hợp nhất của Tập đoàn theo các Chuẩn mực Kế toán Việt Nam, Chế độ Kế toán doanh nghiệp Việt Nam và các quy định pháp lý có liên quan đến việc lập và trình bày Báo cáo tài chính hợp nhất và chịu trách nhiệm về kiểm soát nội bộ mà Chủ tịch Hội đồng quản trị xác định là cần thiết để đảm bảo cho việc lập và trình bày Báo cáo tài chính hợp nhất không có sai sót trọng yếu do gian lận hoặc nhầm lẫn.

Trách nhiệm của Kiểm toán viên

Trách nhiệm của chúng tôi là đưa ra ý kiến về Báo cáo tài chính hợp nhất dựa trên kết quả của cuộc kiểm toán. Chúng tôi đã tiến hành kiểm toán theo các Chuẩn mực Kiểm toán Việt Nam. Các chuẩn mực này yêu cầu chúng tôi tuân thủ chuẩn mực và các quy định về đạo đức nghề nghiệp, lập kế hoạch và thực hiện cuộc kiểm toán để đạt được sự đảm bảo hợp lý về việc liệu Báo cáo tài chính hợp nhất của Tập đoàn có còn sai sót trọng yếu hay không.

Công việc kiểm toán bao gồm thực hiện các thủ tục nhằm thu thập các bằng chứng kiểm toán về các số liệu và thuyết minh trên Báo cáo tài chính hợp nhất. Các thủ tục kiểm toán được lựa chọn dựa trên xét đoán của kiểm toán viên, bao gồm đánh giá rủi ro có sai sót trọng yếu trong Báo cáo tài chính hợp nhất do gian lận hoặc nhầm lẫn. Khi thực hiện đánh giá các rủi ro này, kiểm toán viên đã xem xét kiểm soát nội bộ của Tập đoàn liên quan đến việc lập và trình bày Báo cáo tài chính hợp nhất trung thực, hợp lý nhằm thiết kế các thủ tục kiểm toán phù hợp với tình hình thực tế, tuy nhiên không nhằm mục đích đưa ra ý kiến về hiệu quả của kiểm soát nội bộ của Tập đoàn. Công việc kiểm toán cũng bao gồm đánh giá tính thích hợp của các chính sách kế toán được áp dụng và tính hợp lý của các ước tính kế toán của Chủ tịch Hội đồng quản trị cũng như đánh giá việc trình bày tổng thể Báo cáo tài chính hợp nhất.

Chúng tôi tin tưởng rằng các bằng chứng kiểm toán mà chúng tôi đã thu thập được là đầy đủ và thích hợp để làm cơ sở cho ý kiến kiểm toán của chúng tôi.

Ý kiến của Kiểm toán viên

Theo ý kiến của chúng tôi, Báo cáo tài chính hợp nhất đã phản ánh trung thực và hợp lý, trên các khía cạnh trọng yếu tình hình tài chính hợp nhất của Tập đoàn tại ngày 31 tháng 12 năm 2019, cũng như kết quả hoạt động kinh doanh hợp nhất và tình hình lưu chuyển tiền tệ hợp nhất cho năm tài chính kết thúc cùng ngày, phù hợp với các Chuẩn mực Kế toán Việt Nam, Chế độ Kế toán doanh nghiệp Việt Nam và các quy định pháp lý có liên quan đến việc lập và trình bày Báo cáo tài chính hợp nhất.


CÔNG TY TNHH KIỂM TOÁN VÀ TƯ VẤN A&C
TRÁCH NHIỆM HỮU HẠN
KIỂM TOÁN VÀ TƯ VẤN
A & C

Bùi Văn Khả - Phó Tổng Giám đốc
Số Giấy CNĐKHN kiểm toán: 0085-2018-008-1



Võ Thành Công - Kiểm toán viên
Số Giấy CNĐKHN kiểm toán: 1033-2018-008-1

TP. Hồ Chí Minh, ngày 19 tháng 02 năm 2020

CÔNG TY CỔ PHẦN VĂN HÓA PHƯƠNG NAM

Địa chỉ: số 940 đường 3 tháng 2, Phường 15, Quận 11, TP. Hồ Chí Minh

BÁO CÁO TÀI CHÍNH HỢP NHẤT

Cho năm tài chính kết thúc ngày 31 tháng 12 năm 2019

BẢNG CÂN ĐỐI KẾ TOÁN HỢP NHẤT

(Dạng đầy đủ)

Tại ngày 31 tháng 12 năm 2019

Đơn vị tính: VND

CHỈ TIÊU	Mã số	Thuyết minh	Số cuối năm	Số đầu năm
A - TÀI SẢN NGẮN HẠN	100		380.492.488.034	331.775.573.321
I. Tiền và các khoản tương đương tiền	110	V.1	84.758.047.562	52.575.238.317
1. Tiền	111		24.558.047.562	24.075.238.317
2. Các khoản tương đương tiền	112		60.200.000.000	28.500.000.000
II. Đầu tư tài chính ngắn hạn	120		5.000.000.000	-
1. Chứng khoán kinh doanh	121		-	-
2. Dự phòng giảm giá chứng khoán kinh doanh	122		-	-
3. Đầu tư nắm giữ đến ngày đáo hạn	123	V.2	5.000.000.000	-
III. Các khoản phải thu ngắn hạn	130		49.920.623.219	44.907.278.843
1. Phải thu ngắn hạn của khách hàng	131	V.3	20.460.625.928	22.270.120.284
2. Trả trước cho người bán ngắn hạn	132	V.4a	11.587.313.214	12.221.087.168
3. Phải thu nội bộ ngắn hạn	133		-	-
4. Phải thu theo tiến độ kế hoạch hợp đồng xây dựng	134		-	-
5. Phải thu về cho vay ngắn hạn	135		-	-
6. Phải thu ngắn hạn khác	136	V.5a	23.346.524.662	17.763.173.804
7. Dự phòng phải thu ngắn hạn khó đòi	137	V.6	(9.614.263.049)	(9.335.554.776)
8. Tài sản thiếu chờ xử lý	139	V.7	4.140.422.464	1.988.452.363
IV. Hàng tồn kho	140		230.505.793.396	218.979.583.215
1. Hàng tồn kho	141	V.8	247.443.261.253	236.193.361.062
2. Dự phòng giảm giá hàng tồn kho	149	V.8	(16.937.467.857)	(17.213.777.847)
V. Tài sản ngắn hạn khác	150		10.308.023.857	15.313.472.946
1. Chi phí trả trước ngắn hạn	151	V.9a	2.400.803.306	3.012.796.437
2. Thuế giá trị gia tăng được khấu trừ	152		7.840.447.141	11.581.612.203
3. Thuế và các khoản khác phải thu Nhà nước	153	V.18	66.773.410	719.064.306
4. Giao dịch mua bán lại trái phiếu Chính phủ	154		-	-
5. Tài sản ngắn hạn khác	155		-	-

CÔNG TY CỔ PHẦN VĂN HÓA PHƯƠNG NAM

Địa chỉ: số 940 đường 3 tháng 2, Phường 15, Quận 11, TP. Hồ Chí Minh

BÁO CÁO TÀI CHÍNH HỢP NHẤT

Cho năm tài chính kết thúc ngày 31 tháng 12 năm 2019

Bảng cân đối kế toán hợp nhất (tiếp theo)

CHỈ TIÊU	Mã số	Thuyết minh	Số cuối năm	Số đầu năm
B - TÀI SẢN DÀI HẠN	200		80.140.878.821	92.606.880.269
I. Các khoản phải thu dài hạn	210		12.269.911.350	14.175.634.148
1. Phải thu dài hạn của khách hàng	211		-	-
2. Trả trước cho người bán dài hạn	212	V.4b	625.336.522	884.056.522
3. Vốn kinh doanh ở đơn vị trực thuộc	213		-	-
4. Phải thu nội bộ dài hạn	214		-	-
5. Phải thu về cho vay dài hạn	215		-	-
6. Phải thu dài hạn khác	216	V.5b	11.644.574.828	13.291.577.626
7. Dự phòng phải thu dài hạn khó đòi	219		-	-
II. Tài sản cố định	220		58.091.922.841	63.994.230.471
1. Tài sản cố định hữu hình	221	V.10	57.924.422.841	63.711.251.027
- Nguyên giá	222		152.831.032.274	150.108.326.527
- Giá trị hao mòn lũy kế	223		(94.906.609.433)	(86.397.075.500)
2. Tài sản cố định thuê tài chính	224		-	-
- Nguyên giá	225		-	-
- Giá trị hao mòn lũy kế	226		-	-
3. Tài sản cố định vô hình	227	V.11	167.500.000	282.979.444
- Nguyên giá	228		4.184.873.910	4.184.873.910
- Giá trị hao mòn lũy kế	229		(4.017.373.910)	(3.901.894.466)
III. Bất động sản đầu tư	230	V.12	-	-
- Nguyên giá	231		4.170.407.110	4.170.407.110
- Giá trị hao mòn lũy kế	232		(4.170.407.110)	(4.170.407.110)
IV. Tài sản dở dang dài hạn	240		324.750.000	3.080.762.054
1. Chi phí sản xuất, kinh doanh dở dang dài hạn	241		-	-
2. Chi phí xây dựng cơ bản dở dang	242	V.13	324.750.000	3.080.762.054
V. Đầu tư tài chính dài hạn	250		2.499.906.900	2.499.906.900
1. Đầu tư vào công ty con	251		-	-
2. Đầu tư vào công ty liên doanh, liên kết	252	V.14a	-	-
3. Đầu tư góp vốn vào đơn vị khác	253	V.14b	2.499.906.900	2.499.906.900
4. Dự phòng đầu tư tài chính dài hạn	254		-	-
5. Đầu tư nắm giữ đến ngày đáo hạn	255		-	-
VI. Tài sản dài hạn khác	260		6.954.387.730	8.856.346.696
1. Chi phí trả trước dài hạn	261	V.9b	5.658.307.342	7.052.107.197
2. Tài sản thuế thu nhập hoãn lại	262	V.15	1.296.080.388	1.804.239.499
3. Thiết bị, vật tư, phụ tùng thay thế dài hạn	263		-	-
4. Tài sản dài hạn khác	268		-	-
5. Lợi thế thương mại	269		-	-
TỔNG CỘNG TÀI SẢN	270		460.633.366.855	424.382.453.590

CÔNG TY CỔ PHẦN VĂN HÓA PHƯƠNG NAM

Địa chỉ: số 940 đường 3 tháng 2, Phường 15, Quận 11, TP. Hồ Chí Minh

BÁO CÁO TÀI CHÍNH HỢP NHẤT

Cho năm tài chính kết thúc ngày 31 tháng 12 năm 2019

Bảng cân đối kế toán hợp nhất (tiếp theo)

CHỈ TIÊU	Mã số	Thuyết minh	Số cuối năm	Số đầu năm
C - NỢ PHẢI TRẢ	300		293.302.357.173	271.049.403.642
I. Nợ ngắn hạn	310		288.410.118.187	266.063.535.406
1. Phải trả người bán ngắn hạn	311	V.16	236.121.133.751	222.416.265.828
2. Người mua trả tiền trước ngắn hạn	312	V.17	851.115.316	1.477.096.696
3. Thuế và các khoản phải nộp Nhà nước	313	V.18	1.567.766.396	2.019.391.530
4. Phải trả người lao động	314		16.990.795.277	6.462.003.413
5. Chi phí phải trả ngắn hạn	315	V.19	19.743.953.795	19.275.700.522
6. Phải trả nội bộ ngắn hạn	316		-	-
7. Phải trả theo tiến độ kế hoạch hợp đồng xây dựng	317		-	-
8. Doanh thu chưa thực hiện ngắn hạn	318		2.223.860.829	1.750.322.238
9. Phải trả ngắn hạn khác	319	V.20a, c	10.911.492.823	12.662.755.179
10. Vay và nợ thuê tài chính ngắn hạn	320		-	-
11. Dự phòng phải trả ngắn hạn	321		-	-
12. Quỹ khen thưởng, phúc lợi	322		-	-
13. Quỹ bình ổn giá	323		-	-
14. Giao dịch mua bán lại trái phiếu Chính phủ	324		-	-
II. Nợ dài hạn	330		4.892.238.986	4.985.868.236
1. Phải trả người bán dài hạn	331		-	-
2. Người mua trả tiền trước dài hạn	332		-	-
3. Chi phí phải trả dài hạn	333		-	-
4. Phải trả nội bộ về vốn kinh doanh	334		-	-
5. Phải trả nội bộ dài hạn	335		-	-
6. Doanh thu chưa thực hiện dài hạn	336		-	-
7. Phải trả dài hạn khác	337	V.20b, c	4.892.238.986	4.985.868.236
8. Vay và nợ thuê tài chính dài hạn	338		-	-
9. Trái phiếu chuyển đổi	339		-	-
10. Cổ phiếu ưu đãi	340		-	-
11. Thuế thu nhập hoãn lại phải trả	341		-	-
12. Dự phòng phải trả dài hạn	342		-	-
13. Quỹ phát triển khoa học và công nghệ	343		-	-

CÔNG TY CỔ PHẦN VĂN HÓA PHƯƠNG NAM

Địa chỉ: số 940 đường 3 tháng 2, Phường 15, Quận 11, TP. Hồ Chí Minh


BÁO CÁO TÀI CHÍNH HỢP NHẤT


Cho năm tài chính kết thúc ngày 31 tháng 12 năm 2019


Bảng cân đối kế toán hợp nhất (tiếp theo)

CHỈ TIÊU	Mã số	Thuyết minh	Số cuối năm	Số đầu năm
D - VỐN CHỦ SỞ HỮU	400		167.331.009.682	153.333.049.948
I. Vốn chủ sở hữu	410		167.331.009.682	153.333.049.948
1. Vốn góp của chủ sở hữu	411	V.21	110.402.410.000	110.402.410.000
- Cổ phiếu phổ thông có quyền biểu quyết	411a		110.402.410.000	110.402.410.000
- Cổ phiếu ưu đãi	411b		-	-
2. Thặng dư vốn cổ phần	412	V.21	24.738.460.046	24.738.460.046
3. Quyền chọn chuyển đổi trái phiếu	413		-	-
4. Vốn khác của chủ sở hữu	414		-	-
5. Cổ phiếu quỹ	415	V.21	(2.616.000.640)	(2.616.000.640)
6. Chênh lệch đánh giá lại tài sản	416		-	-
7. Chênh lệch tỷ giá hối đoái	417		-	-
8. Quỹ đầu tư phát triển	418	V.21	1.998.733.714	1.998.733.714
9. Quỹ hỗ trợ sắp xếp doanh nghiệp	419		-	-
10. Quỹ khác thuộc vốn chủ sở hữu	420		-	-
11. Lợi nhuận sau thuế chưa phân phối	421	V.21	32.807.406.562	18.809.446.828
- Lợi nhuận sau thuế chưa phân phối lũy kế đến cuối kỳ trước	421a		18.809.446.828	18.809.446.828
- Lợi nhuận sau thuế chưa phân phối kỳ này	421b		13.997.959.734	-
12. Nguồn vốn đầu tư xây dựng cơ bản	422		-	-
13. Lợi ích cổ đông không kiểm soát	429		-	-
II. Nguồn kinh phí và quỹ khác	430		-	-
1. Nguồn kinh phí	431		-	-
2. Nguồn kinh phí đã hình thành tài sản cố định	432		-	-
TỔNG CỘNG NGUỒN VỐN	440		460.633.366.855	424.382.453.590

TP. Hồ Chí Minh, ngày 18 tháng 02 năm 2020


Lê Thị Kim Sa
Người lập biểu


Ông Thu Nga
Kế toán trưởng


Võ Ngọc Xuân
Chủ tịch Hội đồng quản trị

CÔNG TY CỔ PHẦN VĂN HÓA PHƯƠNG NAM

Địa chỉ: số 940 đường 3 tháng 2, Phường 15, Quận 11, TP. Hồ Chí Minh

BÁO CÁO TÀI CHÍNH HỢP NHẤT

Cho năm tài chính kết thúc ngày 31 tháng 12 năm 2019

BÁO CÁO KẾT QUẢ HOẠT ĐỘNG KINH DOANH HỢP NHẤT

Cho năm tài chính kết thúc ngày 31 tháng 12 năm 2019

Đơn vị tính: VND

CHỈ TIÊU	Mã số	Thuyết minh	Đơn vị tính: VND	
			Năm nay	Năm trước
1. Doanh thu bán hàng và cung cấp dịch vụ	01	VI.1	681.731.048.265	708.400.946.558
2. Các khoản giảm trừ doanh thu	02	VI.2	7.049.614.150	8.450.868.929
3. Doanh thu thuần về bán hàng và cung cấp dịch vụ	10		674.681.434.115	699.950.077.629
4. Giá vốn hàng bán	11	VI.3	407.437.646.850	424.880.339.854
5. Lợi nhuận gộp về bán hàng và cung cấp dịch vụ	20		267.243.787.265	275.069.737.775
6. Doanh thu hoạt động tài chính	21	VI.4	12.068.488.762	172.801.278.801
7. Chi phí tài chính	22	VI.5	538.542.408	6.962.375.655
Trong đó: chi phí lãi vay	23		-	3.344.386.795
8. Phần lãi hoặc lỗ trong công ty liên doanh, liên kết	24		-	(2.067.640.131)
9. Chi phí bán hàng	25	VI.6	228.013.849.901	254.971.358.988
10. Chi phí quản lý doanh nghiệp	26	VI.7	30.649.133.466	37.160.241.923
11. Lợi nhuận thuần từ hoạt động kinh doanh	30		20.110.750.252	146.709.399.879
12. Thu nhập khác	31	VI.8	3.062.803.440	22.583.317.798
13. Chi phí khác	32	VI.9	7.290.346.236	8.832.541.737
14. Lợi nhuận khác	40		(4.227.542.796)	13.750.776.061
15. Tổng lợi nhuận kế toán trước thuế	50		15.883.207.456	160.460.175.940
16. Chi phí thuế thu nhập doanh nghiệp hiện hành	51		1.377.088.610	14.042.734.229
17. Chi phí thuế thu nhập doanh nghiệp hoãn lại	52		508.159.112	143.454.947
18. Lợi nhuận sau thuế thu nhập doanh nghiệp	60		<u>13.997.959.734</u>	<u>146.273.986.764</u>
19. Lợi nhuận sau thuế của công ty mẹ	61		<u>13.997.959.734</u>	<u>146.273.986.764</u>
20. Lợi nhuận sau thuế của cổ đông không kiểm soát	62		-	-
21. Lãi cơ bản trên cổ phiếu	70	VI.10a, b	<u>1.296</u>	<u>13.545</u>
22. Lãi suy giảm trên cổ phiếu	71	VI.10a, b	<u>1.296</u>	<u>13.545</u>



Lê Thị Kim Sa
Người lập biểu



Ông Thu Nga
Kế toán trưởng



TP. Hồ Chí Minh, ngày 18 tháng 02 năm 2020

Võ Ngọc Xuân
Chủ tịch Hội đồng quản trị

CÔNG TY CỔ PHẦN VĂN HÓA PHƯƠNG NAM

Địa chỉ: số 940 đường 3 tháng 2, Phường 15, Quận 11, TP. Hồ Chí Minh

BÁO CÁO TÀI CHÍNH HỢP NHẤT

Cho năm tài chính kết thúc ngày 31 tháng 12 năm 2019

BÁO CÁO LƯU CHUYỂN TIỀN TỆ HỢP NHẤT

(Theo phương pháp gián tiếp)

Cho năm tài chính kết thúc ngày 31 tháng 12 năm 2019

Đơn vị tính: VND

CHỈ TIÊU	Mã số	Thuyết minh	Năm nay	Năm trước
I. Lưu chuyển tiền từ hoạt động kinh doanh				
1. Lợi nhuận trước thuế	01		15.883.207.456	160.460.175.940
2. Điều chỉnh cho các khoản:				
- Khấu hao tài sản cố định và bất động sản đầu tư	02	V.10, 11	16.268.536.138	16.653.525.715
- Các khoản dự phòng	03	V.6, 8	2.398.283	(9.958.404.793)
- Lãi, lỗ chênh lệch tỷ giá hối đoái do đánh giá lại các khoản mục tiền tệ có gốc ngoại tệ	04	VI.4	(19.730)	-
- Lãi, lỗ từ hoạt động đầu tư	05	VI.4, 9	(1.777.165.420)	(156.179.366.032)
- Chi phí lãi vay	06		-	(3.344.386.795)
- Các khoản điều chỉnh khác	07		-	-
3. Lợi nhuận từ hoạt động kinh doanh trước thay đổi vốn lưu động	08		30.376.956.727	7.631.544.035
- Tăng, giảm các khoản phải thu	09		1.384.347.226	2.191.637.416
- Tăng, giảm hàng tồn kho	10		(11.249.900.191)	25.088.170.281
- Tăng, giảm các khoản phải trả	11		32.339.389.119	(9.417.180.865)
- Tăng, giảm chi phí trả trước	12		992.598.026	1.731.010.741
- Tăng, giảm chứng khoán kinh doanh	13		-	-
- Tiền lãi vay đã trả	14		-	(16.754.264.851)
- Thuế thu nhập doanh nghiệp đã nộp	15	V.18	(831.009.991)	(13.681.172.892)
- Tiền thu khác từ hoạt động kinh doanh	16		-	-
- Tiền chi khác cho hoạt động kinh doanh	17		-	-
Lưu chuyển tiền thuần từ hoạt động kinh doanh	20		53.012.380.916	(3.210.256.135)
II. Lưu chuyển tiền từ hoạt động đầu tư				
1. Tiền chi để mua sắm, xây dựng tài sản cố định và các tài sản dài hạn khác	21	V.4a, 10, 13, 16	(19.607.446.053)	(45.606.750.675)
2. Tiền thu từ thanh lý, nhượng bán tài sản cố định và các tài sản dài hạn khác	22		237.273.271	332.174.855
3. Tiền chi cho vay, mua các công cụ nợ của đơn vị khác	23		(115.000.000.000)	-
4. Tiền thu hồi cho vay, bán lại các công cụ nợ của đơn vị khác	24		110.000.000.000	-
5. Tiền chi đầu tư góp vốn vào đơn vị khác	25		-	-
6. Tiền thu hồi đầu tư góp vốn vào đơn vị khác	26		-	270.000.000.000
7. Tiền thu lãi cho vay, cổ tức và lợi nhuận được chia	27	VI.4	3.605.964.981	1.400.203.268
Lưu chuyển tiền thuần từ hoạt động đầu tư	30		(20.764.207.801)	226.125.627.448

CÔNG TY CỔ PHẦN VĂN HÓA PHƯƠNG NAM

Địa chỉ: số 940 đường 3 tháng 2, Phường 15, Quận 11, TP. Hồ Chí Minh

BÁO CÁO TÀI CHÍNH HỢP NHẤT

Cho năm tài chính kết thúc ngày 31 tháng 12 năm 2019

Báo cáo lưu chuyển tiền tệ hợp nhất (tiếp theo)

CHỈ TIÊU	Mã số	Thuyết minh	Năm nay	Năm trước
III. Lưu chuyển tiền từ hoạt động tài chính				
1. Tiền thu từ phát hành cổ phiếu, nhận vốn góp của chủ sở hữu	31		-	-
2. Tiền trả lại vốn góp cho các chủ sở hữu, mua lại cổ phiếu của doanh nghiệp đã phát hành	32		-	-
3. Tiền thu từ đi vay	33		-	-
4. Tiền trả nợ gốc vay	34		-	(161.630.000.000)
5. Tiền trả nợ gốc thuê tài chính	35		-	-
6. Cổ tức, lợi nhuận đã trả cho chủ sở hữu	36	V.20a	(65.383.600)	(21.471.514.400)
<i>Lưu chuyển tiền thuần từ hoạt động tài chính</i>	<i>40</i>		<i>(65.383.600)</i>	<i>(183.101.514.400)</i>
Lưu chuyển tiền thuần trong năm	50		32.182.789.515	39.813.856.913
Tiền và tương đương tiền đầu năm	60	V.1	52.575.238.317	12.761.381.404
Ảnh hưởng của thay đổi tỷ giá hối đoái quy đổi ngoại tệ	61		19.730	-
Tiền và tương đương tiền cuối năm	70	V.1	84.758.047.562	52.575.238.317

TP. Hồ Chí Minh, ngày 18 tháng 02 năm 2020



Lê Thị Kim Sa
Người lập biểu



Ông Thu Nga
Kế toán trưởng



Võ Ngọc Xuân
Chủ tịch Hội đồng quản trị

04498

ÔNG T
NHIỆM H
DẪN VÀ T
&
T.P.H

186

ÔNG
CỔ PH
DẪN H
ÔNG

P.H

CÔNG TY CỔ PHẦN VĂN HÓA PHƯƠNG NAM

Địa chỉ: số 940, đường 3 tháng 2, Phường 15, Quận 11, TP. Hồ Chí Minh

BÁO CÁO TÀI CHÍNH HỢP NHẤT

Cho năm tài chính kết thúc ngày 31 tháng 12 năm 2019

BẢN THUYẾT MINH BÁO CÁO TÀI CHÍNH HỢP NHẤT

Cho năm tài chính kết thúc ngày 31 tháng 12 năm 2019

I. ĐẶC ĐIỂM HOẠT ĐỘNG

1. Hình thức sở hữu vốn

Công ty Cổ phần Văn hóa Phương Nam (sau đây gọi tắt là “Công ty” hay “Công ty mẹ”) là công ty cổ phần.

2. Lĩnh vực kinh doanh

Lĩnh vực kinh doanh của Công ty là thương mại, dịch vụ.

3. Ngành nghề kinh doanh

Hoạt động kinh doanh chính của Công ty là:

- Hoạt động sản xuất phim điện ảnh, phim video và chương trình truyền hình;
- In ấn các loại sách báo, tạp chí, văn hoá phẩm, văn phòng phẩm,...;
- Cho thuê mặt bằng, văn phòng, nhà xưởng;
- Sản xuất các loại sản phẩm nghe nhìn: băng đĩa nhạc, băng đĩa hình, băng đĩa phim truyện, phim hoạt hình, băng đĩa có nội dung sân khấu – ca nhạc và các loại băng đĩa có nội dung được phép lưu hành;
- Dịch vụ bảo hộ quyền tác giả;
- Dịch vụ quảng cáo, thương mại;
- Xử lý dữ liệu, cho thuê và các hoạt động liên quan;
- Bán lẻ theo yêu cầu đặt hàng qua bưu điện hoặc internet.

4. Chu kỳ sản xuất, kinh doanh thông thường

Chu kỳ sản xuất kinh doanh thông thường của Công ty không quá 12 tháng.

5. Cấu trúc Tập đoàn

Tập đoàn bao gồm Công ty mẹ và 6 công ty con chịu sự kiểm soát của Công ty mẹ. Toàn bộ các công ty con được hợp nhất trong Báo cáo tài chính hợp nhất này.

5a. Danh sách công ty con được hợp nhất

Tên công ty	Địa chỉ trụ sở chính	Hoạt động kinh doanh chính	Tỷ lệ lợi ích		Tỷ lệ quyền biểu quyết	
			Số cuối năm	Số đầu năm	Số cuối năm	Số đầu năm
Công ty TNHH Bán lẻ Phương Nam	Số 940 đường 3 tháng 2, Phường 15, Quận 11, TP. Hồ Chí Minh	Kinh doanh nhà sách (bán lẻ các ngành hàng)	100,00%	100,00%	100,00%	100,00%
Công ty TNHH MTV Sách Phương Nam	Số 940 đường 3 tháng 2, Phường 15, Quận 11, TP. Hồ Chí Minh	Đại lý phát hành sách báo, bán buôn bán lẻ sách báo, tạp chí băng đĩa, đồ chơi...	100,00%	100,00%	100,00%	100,00%
Công ty TNHH MTV Phương Nam Phim	Số 940 đường 3 tháng 2, Phường 15, Quận 11, TP. Hồ Chí Minh	Sản xuất, mua bán băng đĩa, dịch vụ quảng cáo thương mại, rạp chiếu phim	100,00%	100,00%	100,00%	100,00%
Công ty TNHH MTV In Phương Nam	Số 940 đường 3 tháng 2, Phường 15, Quận 11, TP. Hồ Chí Minh	In trên bao bì, đóng bìa, gáy sách, mạ vàng, nhuộm màu bìa sách	100,00%	100,00%	100,00%	100,00%

CÔNG TY CỔ PHẦN VĂN HÓA PHƯƠNG NAM

Địa chỉ: số 940, đường 3 tháng 2, Phường 15, Quận 11, TP. Hồ Chí Minh

BÁO CÁO TÀI CHÍNH HỢP NHẤT

Cho năm tài chính kết thúc ngày 31 tháng 12 năm 2019

Bản thuyết minh Báo cáo tài chính hợp nhất (tiếp theo)

Tên công ty	Địa chỉ trụ sở chính	Hoạt động kinh doanh chính	Tỷ lệ lợi ích		Tỷ lệ quyền biểu quyết	
			Số cuối năm	Số đầu năm	Số cuối năm	Số đầu năm
Công ty TNHH MTV Văn phòng phẩm Phương Nam	160/13 Đội Cung, Phường 8, Quận 11, TP. Hồ Chí Minh	Sản xuất, mua bán giấy, các sản phẩm từ giấy, dụng cụ thiết bị học sinh	100,00%	100,00%	100,00%	100,00%
Công ty TNHH Giải trí Truyền thông Phương Nam ⁽ⁱ⁾	Số 940 đường 3 tháng 2, Phường 15, Quận 11, TP. Hồ Chí Minh	Phát hành phim, hậu kỳ, quảng cáo, tổ chức biểu diễn	100,00%	100,00%	100,00%	100,00%

5b. Danh sách các công ty liên doanh, liên kết được phân ánh trong Báo cáo tài chính hợp nhất theo phương pháp vốn chủ sở hữu

Tên công ty	Địa chỉ trụ sở chính	Hoạt động kinh doanh chính	Tỷ lệ phần sở hữu		Tỷ lệ quyền biểu quyết	
			Số cuối năm	Số đầu năm	Số cuối năm	Số đầu năm
Công ty Cổ phần Nhân hiệu Phương Nam ⁽ⁱ⁾	137 Lê Quang Định, Phường 14, quận Bình Thạnh, TP. Hồ Chí Minh	Mua bán hàng gia dụng, đại lý phát hành báo, bán văn phòng phẩm, quảng cáo	59,90%	59,90%	50,00%	50,00%
Công ty Cổ phần Truyền thông Bách Việt Phương Nam	59 Trần Quốc Hoàn, quận Tân Bình, TP. Hồ Chí Minh	Bán bản quyền các sản phẩm truyền thông	30,67%	30,67%	30,67%	30,67%
Công ty Cổ phần Mega Phương Nam	181/31/17 Bình Thới, Phường 9, Quận 11, TP. Hồ Chí Minh	Hoạt động hậu kỳ như biên tập, truyền hình	32,00%	32,00%	32,00%	32,00%

(i) Công ty này đang tạm ngưng hoạt động.

6. Tuyên bố về khả năng so sánh thông tin trên Báo cáo tài chính hợp nhất
Các số liệu tương ứng của năm trước so sánh được với số liệu của năm nay.

7. Nhân viên

Tại ngày kết thúc năm tài chính Tập đoàn có 1.030 nhân viên đang làm việc (số đầu năm là 806 nhân viên).

II. NĂM TÀI CHÍNH, ĐƠN VỊ TIỀN TỆ SỬ DỤNG TRONG KẾ TOÁN

1. Năm tài chính

Năm tài chính của Tập đoàn bắt đầu từ ngày 01 tháng 01 và kết thúc vào ngày 31 tháng 12 hàng năm.

2. Đơn vị tiền tệ sử dụng trong kế toán

Đơn vị tiền tệ sử dụng trong kế toán là Đồng Việt Nam (VND) do việc thu, chi chủ yếu được thực hiện bằng đơn vị tiền tệ VND.

CÔNG TY CỔ PHẦN VĂN HÓA PHƯƠNG NAM

Địa chỉ: số 940, đường 3 tháng 2, Phường 15, Quận 11, TP. Hồ Chí Minh

BÁO CÁO TÀI CHÍNH HỢP NHẤT

Cho năm tài chính kết thúc ngày 31 tháng 12 năm 2019

Bản thuyết minh Báo cáo tài chính hợp nhất (tiếp theo)

III. CHUẨN MỰC VÀ CHẾ ĐỘ KẾ TOÁN ÁP DỤNG

1. Chế độ kế toán áp dụng

Tập đoàn áp dụng các Chuẩn mực Kế toán Việt Nam, Chế độ Kế toán doanh nghiệp Việt Nam được ban hành theo Thông tư số 200/2014/TT-BTC ngày 22 tháng 12 năm 2014 hướng dẫn Chế độ Kế toán doanh nghiệp, Thông tư số 202/2014/TT-BTC ngày 22 tháng 12 năm 2014 hướng dẫn lập và trình bày Báo cáo tài chính hợp nhất và các thông tư khác hướng dẫn thực hiện chuẩn mực kế toán của Bộ Tài chính trong việc lập và trình bày Báo cáo tài chính hợp nhất.

2. Tuyên bố về việc tuân thủ chuẩn mực kế toán và chế độ kế toán

Chủ tịch Hội đồng quản trị đảm bảo đã tuân thủ yêu cầu của các Chuẩn mực Kế toán Việt Nam, Chế độ Kế toán doanh nghiệp Việt Nam được ban hành theo Thông tư số 200/2014/TT-BTC ngày 22 tháng 12 năm 2014, Thông tư số 202/2014/TT-BTC ngày 22 tháng 12 năm 2014 cũng như các thông tư khác hướng dẫn thực hiện chuẩn mực kế toán của Bộ Tài chính trong việc lập Báo cáo tài chính hợp nhất.

IV. CÁC CHÍNH SÁCH KẾ TOÁN ÁP DỤNG

1. Cơ sở lập Báo cáo tài chính hợp nhất

Báo cáo tài chính hợp nhất được lập trên cơ sở kế toán dồn tích (trừ các thông tin liên quan đến các luồng tiền).

2. Cơ sở hợp nhất

Báo cáo tài chính hợp nhất bao gồm Báo cáo tài chính của Công ty mẹ và Báo cáo tài chính của các công ty con. Công ty con là đơn vị chịu sự kiểm soát của Công ty mẹ. Sự kiểm soát tồn tại khi Công ty mẹ có khả năng trực tiếp hay gián tiếp chi phối các chính sách tài chính và hoạt động của công ty con để thu được các lợi ích kinh tế từ các hoạt động này. Khi xác định quyền kiểm soát có tính đến quyền biểu quyết tiềm năng phát sinh từ các quyền chọn mua hoặc các công cụ nợ và công cụ vốn có thể chuyển đổi thành cổ phiếu phổ thông tại ngày kết thúc năm tài chính.

Kết quả hoạt động kinh doanh của công ty con được mua lại hoặc bán đi trong năm được trình bày trong Báo cáo kết quả hoạt động kinh doanh hợp nhất từ ngày mua hoặc cho đến ngày bán khoản đầu tư ở công ty con đó.

Báo cáo tài chính của công ty mẹ và công ty con sử dụng để hợp nhất được lập cho cùng một năm tài chính và áp dụng các chính sách kế toán thống nhất cho các giao dịch và sự kiện cùng loại trong những hoàn cảnh tương tự. Trong trường hợp chính sách kế toán của công ty con khác với chính sách kế toán áp dụng thống nhất trong Tập đoàn thì Báo cáo tài chính của công ty con sẽ có những điều chỉnh thích hợp trước khi sử dụng cho việc lập Báo cáo tài chính hợp nhất.

Số dư các tài khoản trên Bảng cân đối kế toán giữa các công ty trong cùng Tập đoàn, các giao dịch nội bộ, các khoản lãi nội bộ chưa thực hiện phát sinh từ các giao dịch này phải được loại trừ hoàn toàn. Các khoản lỗ chưa thực hiện phát sinh từ các giao dịch nội bộ cũng được loại bỏ trừ khi chi phí tạo nên khoản lỗ đó không thể thu hồi được.

Lợi ích của cổ đông không kiểm soát thể hiện phần lãi hoặc lỗ trong kết quả kinh doanh và tài sản thuần của công ty con không được nắm giữ bởi Tập đoàn và được trình bày ở khoản mục riêng trên Báo cáo kết quả hoạt động kinh doanh hợp nhất và trên Bảng cân đối kế toán hợp nhất (thuộc phần vốn chủ sở hữu). Lợi ích của cổ đông không kiểm soát bao gồm giá trị các lợi ích của cổ đông không kiểm soát tại ngày hợp nhất kinh doanh ban đầu và phần lợi ích của cổ đông không kiểm soát trong biến động của vốn chủ sở hữu kể từ ngày hợp nhất kinh doanh. Các khoản lỗ phát sinh tại công ty con được phân bổ tương ứng với phần sở hữu của cổ đông không kiểm soát, kể cả trường hợp số lỗ đó lớn hơn phần sở hữu của cổ đông không kiểm soát trong tài sản thuần của công ty con.

CÔNG TY CỔ PHẦN VĂN HÓA PHƯƠNG NAM

Địa chỉ: số 940, đường 3 tháng 2, Phường 15, Quận 11, TP. Hồ Chí Minh

BÁO CÁO TÀI CHÍNH HỢP NHẤT

Cho năm tài chính kết thúc ngày 31 tháng 12 năm 2019

Bản thuyết minh Báo cáo tài chính hợp nhất (tiếp theo)

3. Các giao dịch bằng ngoại tệ

Các giao dịch phát sinh bằng ngoại tệ được chuyển đổi theo tỷ giá tại ngày phát sinh giao dịch. Số dư các khoản mục tiền tệ có gốc ngoại tệ tại ngày kết thúc năm tài chính được quy đổi theo tỷ giá tại ngày này.

Chênh lệch tỷ giá phát sinh trong năm từ các giao dịch bằng ngoại tệ được ghi nhận vào doanh thu hoạt động tài chính hoặc chi phí tài chính. Chênh lệch tỷ giá do đánh giá lại các khoản mục tiền tệ có gốc ngoại tệ tại ngày kết thúc năm tài chính sau khi bù trừ chênh lệch tăng và chênh lệch giảm được ghi nhận vào doanh thu hoạt động tài chính hoặc chi phí tài chính.

Tỷ giá sử dụng để quy đổi các giao dịch phát sinh bằng ngoại tệ là tỷ giá giao dịch thực tế tại thời điểm phát sinh giao dịch. Tỷ giá giao dịch thực tế đối với các giao dịch bằng ngoại tệ được xác định như sau:

- Tỷ giá giao dịch thực tế khi mua bán ngoại tệ (hợp đồng mua bán ngoại tệ giao ngay, hợp đồng kỳ hạn, hợp đồng tương lai, hợp đồng quyền chọn, hợp đồng hoán đổi): tỷ giá ký kết trong hợp đồng mua, bán ngoại tệ giữa Tập đoàn và ngân hàng.
- Nếu hợp đồng không quy định tỷ giá thanh toán:
 - Đối với các khoản góp vốn hoặc nhận vốn góp: tỷ giá mua ngoại tệ của ngân hàng nơi Tập đoàn mở tài khoản để nhận vốn của nhà đầu tư tại ngày góp vốn.
 - Đối với nợ phải thu: tỷ giá mua của ngân hàng thương mại nơi Tập đoàn chỉ định khách hàng thanh toán tại thời điểm giao dịch phát sinh.
 - Đối với nợ phải trả: tỷ giá bán của ngân hàng thương mại nơi Tập đoàn dự kiến giao dịch tại thời điểm giao dịch phát sinh.
 - Đối với các giao dịch mua sắm tài sản hoặc các khoản chi phí được thanh toán ngay bằng ngoại tệ (không qua các tài khoản phải trả): tỷ giá mua của ngân hàng thương mại nơi Tập đoàn thực hiện thanh toán.

Tỷ giá sử dụng để đánh giá lại số dư các khoản mục tiền tệ có gốc ngoại tệ tại ngày kết thúc năm tài chính được xác định theo nguyên tắc sau:

- Đối với các khoản ngoại tệ gửi ngân hàng: tỷ giá mua ngoại tệ của ngân hàng nơi Tập đoàn mở tài khoản ngoại tệ.
- Đối với các khoản mục tiền tệ có gốc ngoại tệ được phân loại là tài sản khác: tỷ giá mua ngoại tệ của Ngân hàng TMCP Á Châu (ACB) – Chi nhánh Hồ Chí Minh (Ngân hàng Tập đoàn thường xuyên có giao dịch).
- Đối với các khoản mục tiền tệ có gốc ngoại tệ được phân loại là nợ phải trả: tỷ giá bán ngoại tệ của Ngân hàng TMCP Á Châu (ACB) – Chi nhánh Hồ Chí Minh (Ngân hàng Tập đoàn thường xuyên có giao dịch).

4. Tiền và các khoản tương đương tiền

Tiền bao gồm tiền mặt và tiền gửi ngân hàng không kỳ hạn. Các khoản tương đương tiền là các khoản đầu tư ngắn hạn có thời hạn thu hồi không quá 3 tháng kể từ ngày đầu tư, có khả năng chuyển đổi dễ dàng thành một lượng tiền xác định và không có rủi ro trong việc chuyển đổi thành tiền tại thời điểm báo cáo.

5. Các khoản đầu tư tài chính

Các khoản đầu tư nắm giữ đến ngày đáo hạn

Khoản đầu tư được phân loại là nắm giữ đến ngày đáo hạn khi Tập đoàn có ý định và khả năng giữ đến ngày đáo hạn. Các khoản đầu tư nắm giữ đến ngày đáo hạn của Tập đoàn là các khoản tiền gửi ngân hàng có kỳ hạn và trái phiếu.

CÔNG TY CỔ PHẦN VĂN HÓA PHƯƠNG NAM

Địa chỉ: số 940, đường 3 tháng 2, Phường 15, Quận 11, TP. Hồ Chí Minh

BÁO CÁO TÀI CHÍNH HỢP NHẤT

Cho năm tài chính kết thúc ngày 31 tháng 12 năm 2019

Bản thuyết minh Báo cáo tài chính hợp nhất (tiếp theo)

Các khoản đầu tư nắm giữ đến ngày đáo hạn được ghi nhận ban đầu theo giá gốc bao gồm giá mua. Sau ghi nhận ban đầu, các khoản đầu tư này được ghi nhận theo giá trị có thể thu hồi. Thu nhập lãi từ các khoản đầu tư nắm giữ đến ngày đáo hạn sau ngày mua được ghi nhận trên Báo cáo kết quả hoạt động kinh doanh trên cơ sở dự thu. Lãi được hưởng trước khi Công ty nắm giữ được ghi giảm trừ vào giá gốc tại thời điểm mua.

Khi có các bằng chứng chắc chắn cho thấy một phần hoặc toàn bộ khoản đầu tư có thể không thu hồi được và số tổn thất được xác định một cách đáng tin cậy thì tổn thất được ghi nhận vào chi phí tài chính trong năm và giảm trừ trực tiếp giá trị đầu tư.

Các khoản đầu tư vào công ty liên doanh, liên kết

Công ty liên doanh

Công ty liên doanh là doanh nghiệp được thành lập trên cơ sở thỏa thuận trên hợp đồng mà theo đó Tập đoàn và các bên tham gia thực hiện hoạt động kinh tế trên cơ sở đồng kiểm soát. Đồng kiểm soát được hiểu là việc đưa ra các quyết định mang tính chiến lược liên quan đến các chính sách hoạt động và tài chính của công ty liên doanh phải có sự đồng thuận của các bên tham gia liên doanh.

Tập đoàn ghi nhận lợi ích của mình trong cơ sở kinh doanh đồng kiểm soát theo phương pháp vốn chủ sở hữu. Theo đó khoản vốn góp trong liên doanh được ghi nhận ban đầu theo giá gốc, sau đó được điều chỉnh theo những thay đổi của phần sở hữu của Tập đoàn trong tài sản thuần của cơ sở kinh doanh đồng kiểm soát. Báo cáo kết quả hoạt động kinh doanh hợp nhất phản ánh phần sở hữu của Tập đoàn trong kết quả hoạt động kinh doanh của cơ sở kinh doanh đồng kiểm soát. Tập đoàn ngừng sử dụng phương pháp vốn chủ sở hữu kể từ ngày kết thúc quyền đồng kiểm soát hoặc không có ảnh hưởng đáng kể đối với cơ sở kinh doanh được đồng kiểm soát.

Báo cáo tài chính của cơ sở kinh doanh đồng kiểm soát được lập cùng năm tài chính với Báo cáo tài chính hợp nhất của Tập đoàn. Khi chính sách kế toán của cơ sở kinh doanh đồng kiểm soát khác với chính sách kế toán áp dụng thống nhất trong Tập đoàn thì Báo cáo tài chính của cơ sở kinh doanh đồng kiểm soát sẽ có những điều chỉnh thích hợp trước khi sử dụng cho việc lập Báo cáo tài chính hợp nhất.

Các khoản lãi, lỗ chưa thực hiện phát sinh từ các giao dịch với các cơ sở kinh doanh đồng kiểm soát được loại trừ tương ứng với phần thuộc về Tập đoàn khi lập Báo cáo tài chính hợp nhất.

Công ty liên kết

Công ty liên kết là doanh nghiệp mà Tập đoàn có ảnh hưởng đáng kể nhưng không có quyền kiểm soát đối với các chính sách tài chính và hoạt động. Ảnh hưởng đáng kể thể hiện ở quyền tham gia vào việc đưa ra các quyết định về chính sách tài chính và hoạt động của doanh nghiệp nhận đầu tư nhưng không kiểm soát các chính sách này.

Các khoản đầu tư vào các công ty liên kết được ghi nhận theo phương pháp vốn chủ sở hữu. Theo đó, khoản đầu tư vào công ty liên kết được thể hiện trên Báo cáo tài chính hợp nhất theo chi phí đầu tư ban đầu và điều chỉnh cho các thay đổi trong phần lợi ích trên tài sản thuần của công ty liên kết sau ngày đầu tư. Nếu lợi ích của Tập đoàn trong khoản lỗ của công ty liên kết lớn hơn hoặc bằng giá trị ghi sổ của khoản đầu tư thì giá trị khoản đầu tư được trình bày trên Báo cáo tài chính hợp nhất là bằng không trừ khi Tập đoàn có các nghĩa vụ thực hiện thanh toán thay cho công ty liên kết.

Báo cáo tài chính của công ty liên kết được lập cùng năm tài chính với Báo cáo tài chính hợp nhất của Tập đoàn. Khi chính sách kế toán của công ty liên kết khác với chính sách kế toán áp dụng thống nhất trong Tập đoàn thì Báo cáo tài chính của công ty liên kết sẽ có những điều chỉnh thích hợp trước khi sử dụng cho việc lập Báo cáo tài chính hợp nhất.

Các khoản lãi, lỗ chưa thực hiện phát sinh từ các giao dịch với công ty liên kết được loại trừ tương ứng với phần thuộc về Tập đoàn khi lập Báo cáo tài chính hợp nhất.

CÔNG TY CỔ PHẦN VĂN HÓA PHƯƠNG NAM

Địa chỉ: số 940, đường 3 tháng 2, Phường 15, Quận 11, TP. Hồ Chí Minh

BÁO CÁO TÀI CHÍNH HỢP NHẤT

Cho năm tài chính kết thúc ngày 31 tháng 12 năm 2019

Bản thuyết minh Báo cáo tài chính hợp nhất (tiếp theo)

Các khoản đầu tư vào công cụ vốn của đơn vị khác

Đầu tư vào công cụ vốn của đơn vị khác bao gồm các khoản đầu tư công cụ vốn nhưng Tập đoàn không có quyền kiểm soát, đồng kiểm soát hoặc có ảnh hưởng đáng kể đối với bên được đầu tư.

Các khoản đầu tư vào công cụ vốn của đơn vị khác được ghi nhận ban đầu theo giá gốc, bao gồm giá mua hoặc khoản góp vốn cộng các chi phí trực tiếp liên quan đến hoạt động đầu tư. Cổ tức và lợi nhuận của các kỳ trước khi khoản đầu tư được mua được hạch toán giảm giá trị của chính khoản đầu tư đó. Cổ tức và lợi nhuận của các kỳ sau khi khoản đầu tư được mua được ghi nhận doanh thu. Cổ tức được nhận bằng cổ phiếu chỉ được theo dõi số lượng cổ phiếu tăng thêm, không ghi nhận giá trị cổ phiếu nhận được.

Dự phòng tổn thất cho các khoản đầu tư vào công cụ vốn của đơn vị khác được trích lập như sau:

- Đối với khoản đầu tư vào cổ phiếu niêm yết hoặc giá trị hợp lý khoản đầu tư được xác định tin cậy, việc lập dự phòng dựa trên giá trị thị trường của cổ phiếu.
- Đối với khoản đầu tư không xác định được giá trị hợp lý tại thời điểm báo cáo, việc lập dự phòng được thực hiện căn cứ vào khoản lỗ của bên được đầu tư với mức trích lập bằng chênh lệch giữa vốn đầu tư thực tế của các chủ sở hữu và vốn chủ sở hữu tại ngày kết thúc năm tài chính nhân với tỷ lệ vốn điều lệ của Công ty so với tổng vốn điều lệ thực góp tại đơn vị khác.

Tăng, giảm số dự phòng tổn thất đầu tư vào công cụ vốn của đơn vị khác cần phải trích lập tại ngày kết thúc năm tài chính được ghi nhận vào chi phí tài chính.

6. Các khoản phải thu

Các khoản nợ phải thu được trình bày theo giá trị ghi sổ trừ đi các khoản dự phòng phải thu khó đòi.

Việc phân loại các khoản phải thu là phải thu khách hàng và phải thu khác được thực hiện theo nguyên tắc sau:

- Phải thu của khách hàng phản ánh các khoản phải thu mang tính chất thương mại phát sinh từ giao dịch có tính chất mua – bán giữa Tập đoàn và người mua là đơn vị độc lập với Tập đoàn.
- Phải thu khác phản ánh các khoản phải thu không có tính thương mại, không liên quan đến giao dịch mua – bán.

Dự phòng phải thu khó đòi được lập cho từng khoản nợ phải thu khó đòi căn cứ vào tuổi nợ quá hạn của các khoản nợ sau khi đã bù trừ với khoản nợ phải trả (nếu có) hoặc dự kiến mức tổn thất có thể xảy ra, cụ thể như sau:

- Đối với nợ phải thu quá hạn thanh toán khác:
 - 30% giá trị đối với khoản nợ phải thu quá hạn từ 6 tháng đến dưới 1 năm.
 - 50% giá trị đối với khoản nợ phải thu quá hạn từ 1 năm đến dưới 2 năm.
 - 70% giá trị đối với khoản nợ phải thu quá hạn từ 2 năm đến dưới 3 năm.
 - 100% giá trị đối với khoản nợ phải thu quá hạn từ 3 năm trở lên.
- Đối với nợ phải thu chưa quá hạn thanh toán nhưng khó có khả năng thu hồi: căn cứ vào dự kiến mức tổn thất để lập dự phòng.

Tăng, giảm số dự phòng nợ phải thu khó đòi cần phải trích lập tại ngày kết thúc năm tài chính được ghi nhận vào chi phí quản lý doanh nghiệp.

7. Hàng tồn kho

Hàng tồn kho được ghi nhận theo giá thấp hơn giữa giá gốc và giá trị thuần có thể thực hiện được.

Giá gốc hàng tồn kho được xác định như sau:

- Nguyên vật liệu, hàng hóa: bao gồm chi phí mua và các chi phí liên quan trực tiếp khác phát sinh để có được hàng tồn kho ở địa điểm và trạng thái hiện tại.

CÔNG TY CỔ PHẦN VĂN HÓA PHƯƠNG NAM

Địa chỉ: số 940, đường 3 tháng 2, Phường 15, Quận 11, TP. Hồ Chí Minh

BÁO CÁO TÀI CHÍNH HỢP NHẤT

Cho năm tài chính kết thúc ngày 31 tháng 12 năm 2019

Bản thuyết minh Báo cáo tài chính hợp nhất (tiếp theo)

- Chi phí sản xuất kinh doanh dở dang: bao gồm chi phí nguyên vật liệu chính, chi phí nhân công và các chi phí có liên quan trực tiếp khác.
- Thành phẩm: bao gồm chi phí nguyên vật liệu, nhân công trực tiếp và chi phí sản xuất chung có liên quan trực tiếp được phân bổ dựa trên mức độ hoạt động bình thường.

Giá gốc của hàng tồn kho được tính theo phương pháp bình quân gia quyền và được hạch toán theo phương pháp kê khai thường xuyên

Giá trị thuần có thể thực hiện được là giá bán ước tính của hàng tồn kho trong kỳ sản xuất, kinh doanh bình thường trừ chi phí ước tính để hoàn thành và chi phí ước tính cần thiết cho việc tiêu thụ chúng.

Dự phòng giảm giá hàng tồn kho được lập cho từng mặt hàng tồn kho có giá gốc lớn hơn giá trị thuần có thể thực hiện được. Tăng, giảm số dư dự phòng giảm giá hàng tồn kho cần phải trích lập tại ngày kết thúc năm tài chính được ghi nhận vào giá vốn hàng bán.

8. Chi phí trả trước

Chi phí trả trước bao gồm các chi phí thực tế đã phát sinh nhưng có liên quan đến kết quả hoạt động sản xuất kinh doanh của nhiều năm tài chính. Chi phí trả trước của Tập đoàn bao gồm các chi phí sau:

Công cụ, dụng cụ

Các công cụ, dụng cụ đã đưa vào sử dụng được phân bổ vào chi phí trong năm theo phương pháp đường thẳng với thời gian phân bổ không quá 2 năm.

Các chi phí khác

Chi phí khác là chi phí di dời văn phòng, trợ cấp thôi việc, tiền bản quyền... phát sinh một lần có giá trị lớn được phân bổ vào chi phí theo phương pháp đường thẳng từ 3 năm đến 5 năm.

9. Tài sản thuê hoạt động

Thuê tài sản được phân loại là thuê hoạt động nếu phần lớn rủi ro và lợi ích gắn liền với quyền sở hữu tài sản thuộc về người cho thuê. Chi phí thuê hoạt động được phản ánh vào chi phí theo phương pháp đường thẳng cho suốt thời hạn thuê tài sản, không phụ thuộc vào phương thức thanh toán tiền thuê.

10. Tài sản cố định hữu hình

Tài sản cố định hữu hình được thể hiện theo nguyên giá trừ hao mòn lũy kế. Nguyên giá tài sản cố định hữu hình bao gồm toàn bộ các chi phí mà Tập đoàn phải bỏ ra để có được tài sản cố định tính đến thời điểm đưa tài sản đó vào trạng thái sẵn sàng sử dụng. Các chi phí phát sinh sau ghi nhận ban đầu chi được ghi tăng nguyên giá tài sản cố định nếu các chi phí này chắc chắn làm tăng lợi ích kinh tế trong tương lai do sử dụng tài sản đó. Các chi phí phát sinh không thỏa mãn điều kiện trên được ghi nhận là chi phí sản xuất, kinh doanh trong năm.

Khi tài sản cố định hữu hình được bán hay thanh lý, nguyên giá và giá trị hao mòn lũy kế được xóa sổ và lãi, lỗ phát sinh do thanh lý được ghi nhận vào thu nhập hay chi phí trong năm.

Tài sản cố định hữu hình được khấu hao theo phương pháp đường thẳng dựa trên thời gian hữu dụng ước tính. Số năm khấu hao của các loại tài sản cố định hữu hình như sau:

<u>Loại tài sản cố định</u>	<u>Số năm</u>
Nhà cửa, vật kiến trúc	6 – 10
Máy móc thiết bị	4 – 10
Phương tiện vận tải, truyền dẫn	3 – 6
Thiết bị, dụng cụ quản lý	3 – 7

CÔNG TY CỔ PHẦN VĂN HÓA PHƯƠNG NAM

Địa chỉ: số 940, đường 3 tháng 2, Phường 15, Quận 11, TP. Hồ Chí Minh

BÁO CÁO TÀI CHÍNH HỢP NHẤT

Cho năm tài chính kết thúc ngày 31 tháng 12 năm 2019

Bản thuyết minh Báo cáo tài chính hợp nhất (tiếp theo)

11. Bất động sản đầu tư

Bất động sản đầu tư là nhà thuộc sở hữu của Tập đoàn được sử dụng nhằm mục đích thu lợi từ việc cho thuê. Bất động sản đầu tư cho thuê được thể hiện theo nguyên giá trừ hao mòn lũy kế. Nguyên giá của bất động sản đầu tư là toàn bộ các chi phí mà Tập đoàn phải bỏ ra hoặc giá trị hợp lý của các khoản đưa ra để trao đổi nhằm có được bất động sản đầu tư tính đến thời điểm mua hoặc xây dựng hoàn thành.

Các chi phí liên quan đến bất động sản đầu tư phát sinh sau ghi nhận ban đầu được ghi nhận vào chi phí, trừ khi chi phí này có khả năng chắc chắn làm cho bất động sản đầu tư tạo ra lợi ích kinh tế trong tương lai nhiều hơn mức hoạt động được đánh giá ban đầu thì được ghi tăng nguyên giá.

Khi bất động sản đầu tư được bán, nguyên giá và khấu hao lũy kế được xóa sổ và lãi, lỗ nào phát sinh được hạch toán vào thu nhập hay chi phí trong năm.

Bất động sản đầu tư sử dụng để cho thuê được khấu hao theo phương pháp đường thẳng dựa trên thời gian hữu dụng ước tính. Bất động sản đầu tư là nhà cửa được khấu hao từ 6 – 10 năm.

12. Tài sản cố định vô hình

Tài sản cố định vô hình được thể hiện theo nguyên giá trừ hao mòn lũy kế.

Nguyên giá tài sản cố định vô hình bao gồm toàn bộ các chi phí mà Tập đoàn phải bỏ ra để có được tài sản cố định tính đến thời điểm đưa tài sản đó vào trạng thái sẵn sàng sử dụng. Chi phí liên quan đến tài sản cố định vô hình phát sinh sau khi ghi nhận ban đầu được ghi nhận là chi phí sản xuất, kinh doanh trong năm trừ khi các chi phí này gắn liền với một tài sản cố định vô hình cụ thể và làm tăng lợi ích kinh tế từ các tài sản này.

Khi tài sản cố định vô hình được bán hay thanh lý, nguyên giá và giá trị hao mòn lũy kế được xóa sổ và lãi, lỗ phát sinh do thanh lý được ghi nhận vào thu nhập hay chi phí trong năm.

Tài sản cố định vô hình của Tập đoàn bao gồm:

Phần mềm máy tính

Giá mua của phần mềm máy tính mà không phải là một bộ phận gắn kết với phần cứng có liên quan thì được vốn hoá. Nguyên giá của phần mềm máy tính là toàn bộ các chi phí mà Tập đoàn đã chi ra tính đến thời điểm đưa phần mềm vào sử dụng. Phần mềm máy tính được khấu hao trong 10 năm.

Bản quyền, bằng sáng chế

Nguyên giá của bản quyền tác giả, bằng sáng chế mua lại từ bên thứ ba bao gồm giá mua, thuế mua hàng không được hoàn lại và chi phí đăng ký. Bản quyền tác giả, bằng sáng chế được khấu hao theo phương pháp đường thẳng trong 3 năm.

13. Chi phí xây dựng cơ bản dở dang

Chi phí xây dựng cơ bản dở dang phản ánh các chi phí liên quan trực tiếp đến các tài sản đang trong quá trình xây dựng, máy móc thiết bị đang lắp đặt để phục vụ cho mục đích sản xuất, cho thuê và quản lý cũng như chi phí liên quan đến việc sửa chữa tài sản cố định đang thực hiện. Các tài sản này được ghi nhận theo giá gốc và không được tính khấu hao.

14. Các khoản nợ phải trả và chi phí phải trả

Các khoản nợ phải trả và chi phí phải trả được ghi nhận cho số tiền phải trả trong tương lai liên quan đến hàng hóa và dịch vụ đã nhận được. Chi phí phải trả được ghi nhận dựa trên các ước tính hợp lý về số tiền phải trả.

CÔNG TY CỔ PHẦN VĂN HÓA PHƯƠNG NAM

Địa chỉ: số 940, đường 3 tháng 2, Phường 15, Quận 11, TP. Hồ Chí Minh

BÁO CÁO TÀI CHÍNH HỢP NHẤT

Cho năm tài chính kết thúc ngày 31 tháng 12 năm 2019

Bản thuyết minh Báo cáo tài chính hợp nhất (tiếp theo)

Việc phân loại các khoản phải trả là phải trả người bán, chi phí phải trả và phải trả khác được thực hiện theo nguyên tắc sau:

- Phải trả người bán phản ánh các khoản phải trả mang tính chất thương mại phát sinh từ giao dịch mua hàng hóa, dịch vụ, tài sản và người bán là đơn vị độc lập với Tập đoàn.
- Chi phí phải trả phản ánh các khoản phải trả cho hàng hóa, dịch vụ đã nhận được từ người bán hoặc đã cung cấp cho người mua nhưng chưa chi trả do chưa có hóa đơn hoặc chưa đủ hồ sơ, tài liệu kế toán và các khoản phải trả cho người lao động về tiền lương nghỉ phép, các khoản chi phí sản xuất, kinh doanh phải trích trước.
- Phải trả khác phản ánh các khoản phải trả không có tính thương mại, không liên quan đến giao dịch mua, bán, cung cấp hàng hóa dịch vụ.

Các khoản nợ phải trả và chi phí phải trả được phân loại ngắn hạn và dài hạn trên Bảng cân đối kế toán căn cứ theo kỳ hạn còn lại tại ngày kết thúc năm tài chính.

15. **Vốn chủ sở hữu**

Vốn góp của chủ sở hữu

Vốn góp của chủ sở hữu được ghi nhận theo số vốn thực tế đã góp của các cổ đông.

Thặng dư vốn cổ phần

Thặng dư vốn cổ phần được ghi nhận theo số chênh lệch giữa giá phát hành và mệnh giá cổ phiếu khi phát hành lần đầu hoặc phát hành bổ sung, chênh lệch giữa giá tái phát hành và giá trị sổ sách của cổ phiếu quỹ và cấu phần vốn của trái phiếu chuyển đổi khi đáo hạn. Chi phí trực tiếp liên quan đến việc phát hành bổ sung cổ phiếu và tái phát hành cổ phiếu quỹ được ghi giảm thặng dư vốn cổ phần.

Cổ phiếu quỹ

Khi mua lại cổ phiếu do Công ty mẹ phát hành, khoản tiền trả bao gồm cả các chi phí liên quan đến giao dịch được ghi nhận là cổ phiếu quỹ và được phản ánh là một khoản giảm trừ trong vốn chủ sở hữu. Khi tái phát hành, chênh lệch giữa giá tái phát hành và giá sổ sách của cổ phiếu quỹ được ghi vào khoản mục “Thặng dư vốn cổ phần”.

16. **Phân phối lợi nhuận**

Lợi nhuận sau thuế thu nhập doanh nghiệp được phân phối cho các cổ đông sau khi đã trích lập các quỹ theo Điều lệ của Công ty mẹ cũng như các quy định của pháp luật và đã được Đại hội đồng cổ đông phê duyệt.

Việc phân phối lợi nhuận cho các cổ đông được cân nhắc đến các khoản mục phi tiền tệ nằm trong lợi nhuận sau thuế chưa phân phối có thể ảnh hưởng đến luồng tiền và khả năng chi trả cổ tức như lãi do đánh giá lại tài sản mang đi góp vốn, lãi do đánh giá lại các khoản mục tiền tệ, các công cụ tài chính và các khoản mục phi tiền tệ khác.

Cổ tức được ghi nhận là nợ phải trả khi được Đại hội đồng cổ đông phê duyệt.

17. **Ghi nhận doanh thu và thu nhập**

Doanh thu bán hàng hoá, thành phẩm

Doanh thu bán hàng hóa, thành phẩm được ghi nhận khi đồng thời thỏa mãn các điều kiện sau:

- Tập đoàn đã chuyển giao phần lớn rủi ro và lợi ích gắn liền với quyền sở hữu sản phẩm hoặc hàng hóa cho người mua.
- Tập đoàn không còn nắm giữ quyền quản lý hàng hóa như người sở hữu hàng hóa hoặc quyền kiểm soát hàng hóa.

CÔNG TY CỔ PHẦN VĂN HÓA PHƯƠNG NAM

Địa chỉ: số 940, đường 3 tháng 2, Phường 15, Quận 11, TP. Hồ Chí Minh

BÁO CÁO TÀI CHÍNH HỢP NHẤT

Cho năm tài chính kết thúc ngày 31 tháng 12 năm 2019

Bản thuyết minh Báo cáo tài chính hợp nhất (tiếp theo)

- Doanh thu được xác định tương đối chắc chắn. Khi hợp đồng quy định người mua được quyền trả lại sản phẩm, hàng hoá đã mua theo những điều kiện cụ thể, doanh thu chỉ được ghi nhận khi những điều kiện cụ thể đó không còn tồn tại và người mua không được quyền trả lại sản phẩm, hàng hoá (trừ trường hợp khách hàng có quyền trả lại hàng hóa dưới hình thức đổi lấy hàng hóa, dịch vụ khác).
- Tập đoàn đã hoặc sẽ thu được lợi ích kinh tế từ giao dịch bán hàng.
- Xác định được chi phí liên quan đến giao dịch bán hàng.

Doanh thu cung cấp dịch vụ

Doanh thu cung cấp dịch vụ được ghi nhận khi đồng thời thỏa mãn các điều kiện sau:

- Doanh thu được xác định tương đối chắc chắn. Khi hợp đồng quy định người mua được quyền trả lại dịch vụ đã mua theo những điều kiện cụ thể, doanh thu chỉ được ghi nhận khi những điều kiện cụ thể đó không còn tồn tại và người mua không được quyền trả lại dịch vụ đã cung cấp.
- Tập đoàn đã hoặc sẽ thu được lợi ích kinh tế từ giao dịch cung cấp dịch vụ đó.
- Xác định được phần công việc đã hoàn thành vào thời điểm báo cáo.
- Xác định được chi phí phát sinh cho giao dịch và chi phí để hoàn thành giao dịch cung cấp dịch vụ đó.
- Trường hợp dịch vụ được thực hiện trong nhiều kỳ thì doanh thu được ghi nhận trong năm được căn cứ vào kết quả phân công việc đã hoàn thành vào ngày kết thúc năm tài chính.

Tiền lãi

Tiền lãi được ghi nhận trên cơ sở thời gian và lãi suất thực tế từng kỳ.

18. Các khoản giảm trừ doanh thu

Các khoản giảm trừ doanh thu là hàng bán bị trả lại phát sinh cùng kỳ tiêu thụ sản phẩm, hàng hóa, dịch vụ được điều chỉnh giảm doanh thu của kỳ phát sinh.

Trường hợp sản phẩm, hàng hoá, dịch vụ đã tiêu thụ từ các kỳ trước, đến kỳ này mới phát sinh trả lại thì được ghi giảm doanh thu theo nguyên tắc:

- Nếu trả lại phát sinh trước thời điểm phát hành Báo cáo tài chính hợp nhất: ghi giảm doanh thu trên Báo cáo tài chính hợp nhất của kỳ này.
- Nếu trả lại phát sinh sau thời điểm phát hành Báo cáo tài chính hợp nhất: ghi giảm doanh thu trên Báo cáo tài chính hợp nhất của kỳ sau.

19. Chi phí đi vay

Chi phí đi vay bao gồm lãi tiền vay và các chi phí khác phát sinh liên quan trực tiếp đến các khoản vay.

Chi phí đi vay được ghi nhận vào chi phí khi phát sinh. Trường hợp chi phí đi vay liên quan trực tiếp đến việc đầu tư xây dựng hoặc sản xuất tài sản dở dang cần có một thời gian đủ dài (trên 12 tháng) để có thể đưa vào sử dụng theo mục đích định trước hoặc bán thì chi phí đi vay này được tính vào giá trị của tài sản đó. Đối với khoản vay riêng phục vụ việc xây dựng tài sản cố định, bất động sản đầu tư, lãi vay được vốn hóa kể cả khi thời gian xây dựng dưới 12 tháng. Các khoản thu nhập phát sinh từ việc đầu tư tạm thời các khoản vay được ghi giảm nguyên giá tài sản có liên quan.

Đối với các khoản vốn vay chung trong đó có sử dụng cho mục đích đầu tư xây dựng hoặc sản xuất tài sản dở dang thì chi phí đi vay vốn hóa được xác định theo tỷ lệ vốn hóa đối với chi phí lũy kế bình quân gia quyền phát sinh cho việc đầu tư xây dựng cơ bản hoặc sản xuất tài sản đó. Tỷ lệ vốn hóa được tính theo tỷ lệ lãi suất bình quân gia quyền của các khoản vay chưa trả trong năm, ngoại trừ các khoản vay riêng biệt phục vụ cho mục đích hình thành một tài sản cụ thể.

300449
CÔNG
CH NHIỆM
TOÁN VÀ
A &
VH-T.P.H

6055
CÔNG TY
PHẦN
HÓA
NG N
P. HỒ

CÔNG TY CỔ PHẦN VĂN HÓA PHƯƠNG NAM

Địa chỉ: số 940, đường 3 tháng 2, Phường 15, Quận 11, TP. Hồ Chí Minh

BÁO CÁO TÀI CHÍNH HỢP NHẤT

Cho năm tài chính kết thúc ngày 31 tháng 12 năm 2019

Bản thuyết minh Báo cáo tài chính hợp nhất (tiếp theo)

20. Các khoản chi phí

Chi phí là những khoản làm giảm lợi ích kinh tế được ghi nhận tại thời điểm giao dịch phát sinh hoặc khi có khả năng tương đối chắc chắn sẽ phát sinh trong tương lai không phân biệt đã chi tiền hay chưa.

Các khoản chi phí và khoản doanh thu do nó tạo ra phải được ghi nhận đồng thời theo nguyên tắc phù hợp. Trong trường hợp nguyên tắc phù hợp xung đột với nguyên tắc thận trọng, chi phí được ghi nhận căn cứ vào bản chất và quy định của các chuẩn mực kế toán để đảm bảo phản ánh giao dịch một cách trung thực, hợp lý.

21. Thuế thu nhập doanh nghiệp

Chi phí thuế thu nhập doanh nghiệp bao gồm thuế thu nhập hiện hành và thuế thu nhập hoãn lại.

Thuế thu nhập hiện hành

Thuế thu nhập hiện hành là khoản thuế được tính dựa trên thu nhập tính thuế. Thu nhập tính thuế chênh lệch so với lợi nhuận kế toán là do điều chỉnh các khoản chênh lệch tạm thời giữa thuế và kế toán, các chi phí không được trừ cũng như điều chỉnh các khoản thu nhập không phải chịu thuế và các khoản lỗ được chuyển.

Thuế thu nhập hoãn lại

Thuế thu nhập hoãn lại là khoản thuế thu nhập doanh nghiệp sẽ phải nộp hoặc sẽ được hoàn lại do chênh lệch tạm thời giữa giá trị ghi sổ của tài sản và nợ phải trả cho mục đích lập Báo cáo tài chính và cơ sở tính thuế thu nhập. Thuế thu nhập hoãn lại phải trả được ghi nhận cho tất cả các khoản chênh lệch tạm thời chịu thuế. Tài sản thuế thu nhập hoãn lại chỉ được ghi nhận khi chắc chắn trong tương lai sẽ có lợi nhuận tính thuế để sử dụng những chênh lệch tạm thời được khấu trừ này.

Giá trị ghi sổ của tài sản thuế thu nhập doanh nghiệp hoãn lại được xem xét lại vào ngày kết thúc năm tài chính và sẽ được ghi giảm đến mức đảm bảo chắc chắn có đủ lợi nhuận tính thuế cho phép lợi ích của một phần hoặc toàn bộ tài sản thuế thu nhập hoãn lại được sử dụng. Các tài sản thuế thu nhập doanh nghiệp hoãn lại chưa được ghi nhận trước đây được xem xét lại vào ngày kết thúc năm tài chính và được ghi nhận khi chắc chắn có đủ lợi nhuận tính thuế để có thể sử dụng các tài sản thuế thu nhập hoãn lại chưa ghi nhận này.

Tài sản thuế thu nhập hoãn lại và thuế thu nhập hoãn lại phải trả được xác định theo thuế suất dự tính sẽ áp dụng cho năm tài sản được thu hồi hay nợ phải trả được thanh toán dựa trên các mức thuế suất có hiệu lực tại ngày kết thúc năm tài chính. Thuế thu nhập hoãn lại được ghi nhận vào Báo cáo kết quả hoạt động kinh doanh và chỉ ghi trực tiếp vào vốn chủ sở hữu khi khoản thuế đó liên quan đến các khoản mục được ghi thẳng vào vốn chủ sở hữu.

Tài sản thuế thu nhập hoãn lại và thuế thu nhập hoãn lại phải trả được bù trừ khi:

- Tập đoàn có quyền hợp pháp được bù trừ giữa tài sản thuế thu nhập hiện hành với thuế thu nhập hiện hành phải nộp; và
- Các tài sản thuế thu nhập hoãn lại và thuế thu nhập hoãn lại phải trả này liên quan đến thuế thu nhập doanh nghiệp được quản lý bởi cùng một cơ quan thuế:
 - Đối với cùng một đơn vị chịu thuế; hoặc
 - Tập đoàn dự định thanh toán thuế thu nhập hiện hành phải trả và tài sản thuế thu nhập hiện hành trên cơ sở thuần hoặc thu hồi tài sản đồng thời với việc thanh toán nợ phải trả trong từng kỳ tương lai khi các khoản trọng yếu của thuế thu nhập hoãn lại phải trả hoặc tài sản thuế thu nhập hoãn lại được thanh toán hoặc thu hồi.

CÔNG TY CỔ PHẦN VĂN HÓA PHƯƠNG NAM

Địa chỉ: số 940, đường 3 tháng 2, Phường 15, Quận 11, TP. Hồ Chí Minh

BÁO CÁO TÀI CHÍNH HỢP NHẤT

Cho năm tài chính kết thúc ngày 31 tháng 12 năm 2019

Bản thuyết minh Báo cáo tài chính hợp nhất (tiếp theo)

22. Bên liên quan

Các bên được coi là liên quan nếu một bên có khả năng kiểm soát hoặc có ảnh hưởng đáng kể đối với bên kia trong việc ra quyết định các chính sách tài chính và hoạt động. Các bên cũng được xem là bên liên quan nếu cùng chịu sự kiểm soát chung hay chịu ảnh hưởng đáng kể chung.

Trong việc xem xét mối quan hệ của các bên liên quan, bản chất của mối quan hệ được chú trọng nhiều hơn hình thức pháp lý.

23. Báo cáo theo bộ phận

Bộ phận theo lĩnh vực kinh doanh là một phần có thể xác định riêng biệt tham gia vào quá trình sản xuất hoặc cung cấp sản phẩm, dịch vụ và có rủi ro và lợi ích kinh tế khác với các bộ phận kinh doanh khác.

Bộ phận theo khu vực địa lý là một phần có thể xác định riêng biệt tham gia vào quá trình sản xuất hoặc cung cấp sản phẩm, dịch vụ trong phạm vi một môi trường kinh tế cụ thể và có rủi ro và lợi ích kinh tế khác với các bộ phận kinh doanh trong các môi trường kinh tế khác.

Thông tin bộ phận được lập và trình bày phù hợp với chính sách kế toán áp dụng cho việc lập và trình bày Báo cáo tài chính của Tập đoàn.

24. Công cụ tài chính

Tài sản tài chính

Việc phân loại các tài sản tài chính này phụ thuộc vào bản chất và mục đích của tài sản tài chính và được quyết định tại thời điểm ghi nhận ban đầu. Các tài sản tài chính của Tập đoàn gồm tiền và các khoản tương đương tiền, các khoản phải thu khách hàng, phải thu khác và các công cụ tài chính được niêm yết và không được niêm yết.

Tại thời điểm ghi nhận ban đầu, các tài sản tài chính được ghi nhận theo giá gốc cộng các chi phí giao dịch có liên quan trực tiếp đến tài sản tài chính đó.

Nợ phải trả tài chính

Việc phân loại các khoản nợ tài chính phụ thuộc vào bản chất và mục đích của khoản nợ tài chính và được quyết định tại thời điểm ghi nhận ban đầu. Nợ phải trả tài chính của Tập đoàn gồm các khoản phải trả người bán, vay và nợ, các khoản phải trả khác.

Tại thời điểm ghi nhận lần đầu, các khoản nợ phải trả tài chính khác được ghi nhận ban đầu theo giá gốc trừ các chi phí giao dịch có liên quan trực tiếp đến nợ phải trả tài chính đó.

Công cụ vốn chủ sở hữu

Công cụ vốn chủ sở hữu là hợp đồng chứng tỏ được những lợi ích còn lại về tài sản của Tập đoàn sau khi trừ đi toàn bộ nghĩa vụ.

Bù trừ các công cụ tài chính

Các tài sản tài chính và nợ phải trả tài chính chỉ được bù trừ với nhau và trình bày giá trị thuần trên Bảng cân đối kế toán khi và chỉ khi Tập đoàn:

- Có quyền hợp pháp để bù trừ giá trị đã được ghi nhận; và
- Có dự định thanh toán trên cơ sở thuần hoặc ghi nhận tài sản và thanh toán nợ phải trả cùng một thời điểm.



CÔNG TY CỔ PHẦN VĂN HÓA PHƯƠNG NAM

Địa chỉ: số 940, đường 3 tháng 2, Phường 15, Quận 11, TP. Hồ Chí Minh

BÁO CÁO TÀI CHÍNH HỢP NHẤT

Cho năm tài chính kết thúc ngày 31 tháng 12 năm 2019

Bản thuyết minh Báo cáo tài chính hợp nhất (tiếp theo)

V. THÔNG TIN BỔ SUNG CHO CÁC KHOẢN MỤC TRÌNH BÀY TRONG BẢNG CÂN ĐỐI KẾ TOÁN HỢP NHẤT

1. Tiền và các khoản tương đương tiền

	<u>Số cuối năm</u>	<u>Số đầu năm</u>
Tiền mặt	1.110.515.079	3.563.433.954
Tiền gửi ngân hàng không kỳ hạn	23.447.532.483	20.511.804.363
Các khoản tương đương tiền (<i>tiền gửi ngân hàng có kỳ hạn gốc không quá 3 tháng</i>)	60.200.000.000	28.500.000.000
Cộng	<u>84.758.047.562</u>	<u>52.575.238.317</u>

2. Đầu tư nắm giữ đến ngày đáo hạn Tiền gửi ngân hàng có kỳ hạn 06 tháng.

3. Phải thu ngắn hạn của khách hàng

	<u>Số cuối năm</u>	<u>Số đầu năm</u>
<i>Phải thu bên liên quan</i>	<i>13.495.549</i>	<i>13.495.549</i>
Công ty Cổ phần Nhân hiệu Phương Nam	13.495.549	13.495.549
<i>Phải thu các khách hàng khác</i>	<i>20.447.130.379</i>	<i>22.256.624.735</i>
Công ty Cổ phần Phát hành Sách TP. Hồ Chí Minh – Fahasa	128.107.094	1.066.528.568
Công ty TNHH MTV Thương mại Tiki	1.627.601.038	2.313.249.102
Các khách hàng khác	18.691.422.247	18.876.847.065
Cộng	<u>20.460.625.928</u>	<u>22.270.120.284</u>

4. Trả trước cho người bán

4a. Trả trước cho người bán ngắn hạn

	<u>Số cuối năm</u>	<u>Số đầu năm</u>
<i>Trả trước cho bên liên quan</i>	<i>2.545.329.604</i>	<i>2.545.329.604</i>
Công ty Cổ phần Nhân hiệu Phương Nam	2.545.329.604	2.545.329.604
<i>Trả trước cho người bán khác</i>	<i>9.041.983.610</i>	<i>9.675.757.564</i>
Cộng	<u>11.587.313.214</u>	<u>12.221.087.168</u>

Tại ngày 31 tháng 12 năm 2019, số dư trả trước cho người bán về mua sắm tài sản cố định là 3.818.166.023 VND (số đầu năm là 5.284.521.529 VND).

4b. Trả trước cho người bán dài hạn

Tiền ứng trước cho Công ty Cổ phần Sài Gòn Hòa xa để cải tạo và nâng cấp khối nhà ở số 17 đường Thái Nguyên, phường Phước Tân, TP. Nha Trang. Khoản ứng trước này được trừ dần vào tiền thuê phải trả.

CÔNG TY CỔ PHẦN VĂN HÓA PHƯƠNG NAM

Địa chỉ: số 940, đường 3 tháng 2, Phường 15, Quận 11, TP. Hồ Chí Minh

BÁO CÁO TÀI CHÍNH HỢP NHẤT

Cho năm tài chính kết thúc ngày 31 tháng 12 năm 2019

Bản thuyết minh Báo cáo tài chính hợp nhất (tiếp theo)

5. Phải thu khác

5a. Phải thu ngắn hạn khác

	Số cuối năm		Số đầu năm	
	Giá trị	Dự phòng	Giá trị	Dự phòng
Phải thu các bên liên quan	3.505.727.887	940.398.858	2.142.964.395	940.398.858
Công ty Cổ phần Nhân hiệu Phương Nam	15.398.858	15.398.858	15.398.858	15.398.858
Phải thu tiền tạm ứng Ban điều hành Công ty Cổ phần Truyền thông Bách Việt Phương Nam – góp vốn sản xuất phim	794.077.340	-	1.027.565.537	-
Phải thu các tổ chức và cá nhân khác	21.437.048.464	322.824.368	15.620.209.409	322.824.368
Tạm ứng	4.806.683.312	-	413.502.952	-
Các khoản ký quỹ ngắn hạn	6.267.396.224	-	3.448.228.225	-
Phải thu chiết khấu các nhà cung cấp	6.436.196.364	-	7.404.664.493	-
Các khoản phải thu ngắn hạn khác	3.926.772.564	322.824.368	4.353.813.739	322.824.368
Cộng	23.346.524.662	1.263.223.226	17.763.173.804	1.263.223.226

5b. Phải thu dài hạn khác

Các khoản ký quỹ dài hạn.

6. Nợ quá hạn

	Thời gian quá hạn	Số cuối năm		Thời gian quá hạn	Số đầu năm	
		Giá gốc	Giá trị có thể thu hồi		Giá gốc	Giá trị có thể thu hồi
Bên liên quan		2.574.224.011	-		2.574.224.011	-
Công ty Cổ phần Nhân hiệu Phương Nam – phải thu tiền bán hàng	Trên 3 năm	2.545.329.604	-	Trên 3 năm	2.545.329.604	-
Công ty TNHH Nhân Hiệu Phương Nam – phải thu về thu chi hộ	Trên 3 năm	28.894.407	-	Trên 3 năm	28.894.407	-
Các tổ chức và cá nhân khác		7.903.313.656	863.274.618		8.018.087.825	1.256.757.060
Nhà sách Đức Trí – phải thu tiền bán hàng	Trên 3 năm	69.560.721	-	Trên 3 năm	69.560.721	-
Công ty TNHH Thương mại Dịch vụ Điện tử Cali – phải thu tiền bán hàng	Trên 3 năm	162.240.500	-	Trên 3 năm	162.240.500	-
Cổ phần Truyền thông Bách Việt Phương Nam – phải thu tiền góp vốn	Trên 2 năm	1.100.000.000	175.000.000	Trên 2 năm	1.100.000.000	175.000.000
Công ty Cổ phần Thương mại Xây dựng Bảo vệ Môi trường 1122 – phải thu tiền bán hàng	Từ 1 năm đến dưới 2 năm	1.393.541.364	418.062.409	Từ 1 năm đến dưới 2 năm	1.393.541.364	696.770.682
Công ty Cổ phần Thương mại Xây dựng Bảo vệ Môi trường 1122 – phải thu khác	Từ 2 năm đến dưới 3 năm	189.849.406	-	Từ 2 năm đến dưới 3 năm	189.849.406	-
Trần Kim Hoa – phải thu tiền bán hàng	Trên 3 năm	110.841.702	-	Trên 3 năm	110.841.702	-

CÔNG TY CỔ PHẦN VĂN HÓA PHƯƠNG NAM

Địa chỉ: số 940, đường 3 tháng 2, Phường 15, Quận 11, TP. Hồ Chí Minh

BÁO CÁO TÀI CHÍNH HỢP NHẤT

Cho năm tài chính kết thúc ngày 31 tháng 12 năm 2019

Bản thuyết minh Báo cáo tài chính hợp nhất (tiếp theo)

	Thời gian quá hạn	Số cuối năm		Thời gian quá hạn	Số đầu năm	
		Giá gốc	Giá trị có thể thu hồi		Giá gốc	Giá trị có thể thu hồi
Báo Du lịch - phải thu tiền bán hàng	Trên 3 năm	219.626.023	-	Trên 3 năm	219.626.023	-
Phải thu các tổ chức và cá nhân khác	Trên 1 năm	4.833.696.311	446.254.580	Trên 1 năm	4.772.428.109	384.986.378
Cộng		10.653.580.038	1.039.316.989		10.592.311.836	1.256.757.060

Tình hình biến động dự phòng nợ phải thu khó đòi như sau:

	Năm nay	Năm trước
Số đầu năm	9.335.554.776	8.430.819.482
Trích lập dự phòng bổ sung	278.708.273	904.735.294
Số cuối năm	9.614.263.049	9.335.554.776

7. **Tài sản thiếu chờ xử lý**
Hàng tồn kho thiếu chờ xử lý.

8. **Hàng tồn kho**

	Số cuối năm		Số đầu năm	
	Giá gốc	Dự phòng	Giá gốc	Dự phòng
Nguyên liệu, vật liệu	1.702.448.618	(6.522.787)	2.682.907.703	(784.086.621)
Công cụ, dụng cụ	109.766.500	-	153.504.000	-
Chi phí sản xuất, kinh doanh dờ dang	2.903.970.592	-	3.209.880.417	-
Thành phẩm	7.404.268.460	(2.394.065.203)	7.464.458.073	(2.165.968.811)
Hàng hóa	235.322.807.083	(14.536.879.867)	222.682.610.869	(14.263.722.415)
Cộng	247.443.261.253	(16.937.467.857)	236.193.361.062	(17.213.777.847)

Tình hình biến động dự phòng giảm giá hàng tồn kho như sau:

	Năm nay	Năm trước
Số đầu năm	17.213.777.847	28.076.917.934
Trích lập/(Hoàn nhập) dự phòng bổ sung	(276.309.990)	(6.477.090.322)
Thanh lý hàng tồn kho đã lập dự phòng	-	(4.386.049.765)
Số cuối năm	16.937.467.857	17.213.777.847

9. **Chi phí trả trước**

- 9a. **Chi phí trả trước ngắn hạn**

	Số cuối năm	Số đầu năm
Chi phí công cụ, dụng cụ	338.273.209	714.328.648
Chi phí khác	2.062.530.097	2.298.467.789
Cộng	2.400.803.306	3.012.796.437

- 9b. **Chi phí trả trước dài hạn**

	Số cuối năm	Số đầu năm
Chi phí công cụ, dụng cụ	1.957.003.701	4.123.798.969
Chi phí khác	3.701.303.641	2.928.308.228
Cộng	5.658.307.342	7.052.107.197

CÔNG TY CỔ PHẦN VĂN HÓA PHƯƠNG NAM

Địa chỉ: số 940, đường 3 tháng 2, Phường 15, Quận 11, TP. Hồ Chí Minh

BÁO CÁO TÀI CHÍNH HỢP NHẤT

Cho năm tài chính kết thúc ngày 31 tháng 12 năm 2019

Bản thuyết minh Báo cáo tài chính hợp nhất (tiếp theo)

10. Tài sản cố định hữu hình

Tình hình tăng, giảm tài sản cố định hữu hình được trình bày tại Phụ lục 1 đính kèm.

11. Tài sản cố định vô hình

	<u>Bản quyền</u>	<u>Phần mềm máy tính</u>	<u>Tài sản khác</u>	<u>Cộng</u>
Nguyên giá				
Số đầu năm	83.860.000	4.077.854.830	23.159.080	4.184.873.910
Số cuối năm	83.860.000	4.077.854.830	23.159.080	4.184.873.910
<i>Trong đó:</i>				
Đã khấu hao hết nhưng vẫn còn sử dụng	-	3.389.438.910	-	3.389.438.910
Giá trị hao mòn				
Số đầu năm	81.530.555	3.797.204.831	23.159.080	3.901.894.466
Khấu hao trong năm	2.329.445	113.149.999	-	115.479.444
Số cuối năm	83.860.000	3.910.354.830	23.159.080	4.017.373.910
Giá trị còn lại				
Số đầu năm	2.329.445	280.649.999	-	282.979.444
Số cuối năm	-	167.500.000	-	167.500.000
<i>Trong đó:</i>				
Tạm thời chưa sử dụng	-	-	-	-
Đang chờ thanh lý	-	-	-	-

12. Bất động sản đầu tư

Bất động sản của Tập đoàn là nhà và đất. Chi tiết như sau:

	<u>Nhà</u>
Nguyên giá	
Số đầu năm	4.170.407.110
Số cuối năm	4.170.407.110
<i>Trong đó:</i>	
Đã khấu hao hết nhưng vẫn cho thuê	-
Giá trị hao mòn	
Số đầu năm	4.170.407.110
Số cuối năm	4.170.407.110
Giá trị còn lại	
Số đầu năm	-
Số cuối năm	-

Theo quy định tại Chuẩn mực Kế toán Việt Nam số 05 “Bất động sản đầu tư”, giá trị hợp lý của bất động sản đầu tư tại ngày kết thúc năm tài chính cần phải được trình bày. Tuy nhiên, Tập đoàn hiện chưa xác định được giá trị hợp lý của các bất động sản đầu tư do chưa có điều kiện để thực hiện.

Danh mục bất động sản đầu tư tại ngày kết thúc năm tài chính như sau:

	<u>Nguyên giá</u>	<u>Hao mòn lũy kế</u>	<u>Giá trị còn lại</u>
Nhà số 1275 đường 3 tháng 2, Phường 16, Quận 11, TP. Hồ Chí Minh	34.364.000	34.364.000	-
Văn phòng số 160/12-14 đường Đội Cung, Phường 11, Quận 11, TP. Hồ Chí Minh	951.503.165	951.503.165	-

CÔNG TY CỔ PHẦN VĂN HÓA PHƯƠNG NAM

Địa chỉ: số 940, đường 3 tháng 2, Phường 15, Quận 11, TP. Hồ Chí Minh

BÁO CÁO TÀI CHÍNH HỢP NHẤT

Cho năm tài chính kết thúc ngày 31 tháng 12 năm 2019

Bản thuyết minh Báo cáo tài chính hợp nhất (tiếp theo)

	<u>Nguyên giá</u>	<u>Hao mòn lũy kế</u>	<u>Giá trị còn lại</u>
Nhà số 160/14 đường Đội Cung, Phường 11, Quận 11, TP. Hồ Chí Minh	279.620.000	279.620.000	-
Nhà số 160/12 đường Đội Cung, Phường 11, Quận 11, TP. Hồ Chí Minh	207.420.000	207.420.000	-
Nhà số 160/13 đường Đội Cung, Phường 11, Quận 11, TP. Hồ Chí Minh	268.800.000	268.800.000	-
Nhà số 160/7 đường Đội Cung, Phường 11, Quận 11, TP. Hồ Chí Minh	1.136.470.464	1.136.470.464	-
Nhà số 349/126 Lê Đại Hành, Phường 13, Quận 11, TP. Hồ Chí Minh	891.551.299	891.551.299	-
Chi phí nâng cấp	400.678.182	400.678.182	-
Cộng	4.170.407.110	4.170.407.110	-

13. Chi phí xây dựng cơ bản dở dang

	<u>Số đầu năm</u>	<u>Chi phí phát sinh trong năm</u>	<u>Kết chuyển sang tài sản cố định</u>	<u>Kết chuyển vào giá vốn</u>	<u>Số cuối năm</u>
Mua sắm TSCĐ	-	78.731.819	(78.731.819)	-	-
Xây dựng cơ bản	3.080.762.054	1.109.149.565	(2.021.584.993)	(1.843.576.626)	324.750.000
<i>Chi phí xây dựng các nhà sách</i>	<i>1.570.952.933</i>	<i>978.899.565</i>	<i>(706.275.872)</i>	<i>(1.843.576.626)</i>	-
<i>Các trang thiết bị nhận từ các chi nhánh nhà sách ngưng hoạt động</i>	<i>1.315.309.121</i>	-	<i>(1.315.309.121)</i>	-	-
<i>Phần mềm ERP</i>	<i>194.500.000</i>	<i>130.250.000</i>	-	-	<i>324.750.000</i>
Cộng	3.080.762.054	1.187.881.384	(2.100.316.812)	(1.843.576.626)	324.750.000

14. Các khoản đầu tư tài chính

Các khoản đầu tư tài chính của Tập đoàn bao gồm đầu tư vào công ty liên doanh, liên kết và đầu tư góp vốn vào đơn vị khác. Thông tin về các khoản đầu tư tài chính của Tập đoàn như sau:

14a. Đầu tư vào công ty liên doanh, liên kết

Đầu tư vào công ty liên doanh, liên kết được trình bày ở Phụ lục 2 đính kèm.

Tình hình hoạt động của các công ty liên doanh, liên kết

Ngoại trừ Công ty Cổ phần Nhân hiệu Phương Nam đang tạm ngưng hoạt động, các công ty liên kết khác đang hoạt động kinh doanh bình thường và không có thay đổi lớn so với năm trước.

Giao dịch với các công ty liên doanh, liên kết

Trong năm, Tập đoàn không phát sinh giao dịch với các công ty liên doanh, liên kết.

14b. Đầu tư góp vốn vào đơn vị khác

Tập đoàn góp vốn vào Công ty Cổ phần Sách và Thiết bị Sọc Trắng số tiền 2.499.906.900 VND, chiếm tỷ lệ 15,69% vốn điều lệ của công ty này.

Giá trị hợp lý

Tập đoàn chưa xác định giá trị hợp lý của các khoản đầu tư do chưa có hướng dẫn cụ thể về việc xác định giá trị hợp lý.

CÔNG TY CỔ PHẦN VĂN HÓA PHƯƠNG NAM

Địa chỉ: số 940, đường 3 tháng 2, Phường 15, Quận 11, TP. Hồ Chí Minh

BÁO CÁO TÀI CHÍNH HỢP NHẤT

Cho năm tài chính kết thúc ngày 31 tháng 12 năm 2019

Bản thuyết minh Báo cáo tài chính hợp nhất (tiếp theo)

15. Tài sản thuế thu nhập hoãn lại

15a. Tài sản thuế thu nhập hoãn lại đã ghi nhận

Tài sản thuế thu nhập hoãn lại liên quan đến các khoản chênh lệch tạm thời được khấu trừ.

Thuế suất thuế thu nhập doanh nghiệp sử dụng để xác định giá trị tài sản thuế thu nhập hoãn lại là 20%.

15b. Tài sản thuế thu nhập hoãn lại chưa được ghi nhận

Tập đoàn chưa ghi nhận tài sản thuế thu nhập hoãn lại cho khoản lỗ tính thuế được chuyển sang trừ vào thu nhập chịu thuế năm sau. Chi tiết lỗ tính thuế chưa được ghi nhận như sau:

Năm 2015	11.076.090.405
Năm 2016	11.630.275.726
Năm 2017	31.166.500.746
Năm 2018	17.911.829.396
Năm 2019	429.385.806
Cộng	72.214.082.079

Số lỗ tính thuế các năm trước chưa ghi nhận tài sản thuế hoãn lại đã được điều chỉnh theo tờ khai quyết toán thuế TNDN năm 2018 và Biên bản Kiểm tra thuế trong năm nay cho giai đoạn từ trước năm 2017 của các Công ty trong Tập đoàn.

Theo Luật Thuế thu nhập doanh nghiệp hiện hành, khoản lỗ của bất kỳ năm tính thuế nào được chuyển sang bù trừ vào thu nhập trong thời gian tối đa không quá 5 năm kể từ năm tiếp sau năm phát sinh lỗ và chênh lệch tạm thời có thể được khấu trừ không bị giới hạn về thời gian. Tài sản thuế thu nhập hoãn lại không được ghi nhận do ít có khả năng có thu nhập chịu thuế trong tương lai để sử dụng các khoản lỗ được chuyển này.

16. Phải trả người bán ngắn hạn

	<u>Số cuối năm</u>	<u>Số đầu năm</u>
<i>Phải trả các bên liên quan</i>	40.182.729	40.182.729
Công ty Cổ phần Nhân hiệu Phương Nam	12.170.000	12.170.000
Công ty Cổ phần Mega Phương Nam	28.012.729	28.012.729
<i>Phải trả các nhà cung cấp khác</i>	236.080.951.022	222.376.083.099
Cộng	236.121.133.751	222.416.265.828

Tại ngày 31 tháng 12 năm 2019, số dư nợ phải trả về mua sắm tài sản cố định là 3.818.166.023 VND (số đầu năm là 19.860.135.271 VND).

Tập đoàn không có khoản nợ quá hạn chưa thanh toán.

17. Người mua trả tiền trước ngắn hạn

	<u>Số cuối năm</u>	<u>Số đầu năm</u>
Đài phát thanh truyền hình Vĩnh Long	-	1.477.096.696
Các khách hàng khác	851.115.316	-
Cộng	851.115.316	1.477.096.696

CÔNG TY CỔ PHẦN VĂN HÓA PHƯƠNG NAM

Địa chỉ: số 940, đường 3 tháng 2, Phường 15, Quận 11, TP. Hồ Chí Minh

BÁO CÁO TÀI CHÍNH HỢP NHẤT

Cho năm tài chính kết thúc ngày 31 tháng 12 năm 2019

Bản thuyết minh Báo cáo tài chính hợp nhất (tiếp theo)

18. Thuế và các khoản phải nộp Nhà nước

	Số đầu năm		Số phát sinh trong năm		Số cuối năm	
	Phải nộp	Phải thu	Số phải nộp	Số đã thực nộp	Phải nộp	Phải thu
Thuế GTGT hàng bán nội địa	1.364.836.570	-	5.222.766.074	(5.655.157.731)	939.434.553	6.989.640
Thuế GTGT hàng nhập khẩu	-	131.778	3.234.260.698	(3.269.736.286)	-	35.607.366
Thuế xuất, nhập khẩu	-	173.235.904	1.394.324.143	(1.225.548.103)	-	4.459.864
Thuế thu nhập doanh nghiệp	361.561.337	542.488.612	1.377.088.610	(831.009.991)	381.659.872	16.508.528
Thuế thu nhập cá nhân	285.523.223	-	3.132.732.252	(3.177.620.704)	240.634.771	-
Các loại thuế khác	7.470.400	3.208.012	263.523.537	(280.664.348)	6.037.200	3.208.012
Cộng	2.019.391.530	719.064.306	14.624.695.314	(14.439.737.163)	1.567.766.396	66.773.410

Thuế giá trị gia tăng

Tập đoàn nộp thuế giá trị gia tăng theo phương pháp khấu trừ. Thuế suất thuế giá trị gia tăng như sau:

- Sách giáo khoa, giáo trình: Không chịu thuế
- Sách tham khảo, cung cấp nước sạch: 5%
- Các hàng hóa, dịch vụ khác: 10%

Thuế xuất, nhập khẩu

Tập đoàn kê khai và nộp theo thông báo của Hải quan.

Thuế thu nhập doanh nghiệp

Tập đoàn phải nộp thuế thu nhập doanh nghiệp cho các khoản thu nhập tính thuế với thuế suất 20%.

Việc xác định thuế thu nhập doanh nghiệp phải nộp của các công ty trong Tập đoàn được căn cứ vào các quy định hiện hành về thuế. Tuy nhiên, những quy định này thay đổi theo từng thời kỳ và các quy định về thuế đối với nhiều loại giao dịch khác nhau có thể được giải thích theo nhiều cách khác nhau. Do vậy số thuế được trình bày trên Báo cáo tài chính hợp nhất có thể sẽ thay đổi khi cơ quan thuế kiểm tra.

Các loại thuế khác

Tập đoàn kê khai và nộp theo quy định.

19. Chi phí phải trả ngắn hạn

	Số cuối năm	Số đầu năm
Chi phí thuê mặt bằng	2.331.397.977	2.104.473.485
Chi phí liên kết phát hành phim	12.362.853.894	11.583.622.006
Các chi phí phải trả ngắn hạn khác	5.049.701.924	5.587.605.031
Cộng	19.743.953.795	19.275.700.522

CÔNG TY CỔ PHẦN VĂN HÓA PHƯƠNG NAM

Địa chỉ: số 940, đường 3 tháng 2, Phường 15, Quận 11, TP. Hồ Chí Minh

BÁO CÁO TÀI CHÍNH HỢP NHẤT

Cho năm tài chính kết thúc ngày 31 tháng 12 năm 2019

Bản thuyết minh Báo cáo tài chính hợp nhất (tiếp theo)

20. Phải trả khác

20a. Phải trả ngắn hạn khác

	<u>Số cuối năm</u>	<u>Số đầu năm</u>
<i>Phải trả ngắn hạn bên liên quan</i>	<i>567.450</i>	<i>567.450</i>
Công ty Cổ phần Nhân hiệu Phương Nam	567.450	567.450
<i>Phải trả các tổ chức và cá nhân khác</i>	<i>10.910.925.373</i>	<i>12.662.187.729</i>
Tài sản thừa chờ giải quyết	2.225.587.847	2.481.484.494
Kinh phí công đoàn	559.081.864	568.178.209
Bảo hiểm xã hội, y tế, thất nghiệp	137.494.152	276.056.601
Nhận ký quỹ ngắn hạn	1.696.723.360	2.389.711.360
Phải trả hợp tác kinh doanh	189.411.282	189.411.282
Cổ tức phải trả	61.804.000	127.187.600
Các khoản phải trả ngắn hạn khác	6.040.822.868	6.630.158.183
Cộng	<u>10.911.492.823</u>	<u>12.662.755.179</u>

20b. Phải trả dài hạn khác

Nhận ký quỹ dài hạn.

20c. Nợ quá hạn chưa thanh toán

Tập đoàn không có nợ quá hạn chưa thanh toán.

21. Vốn chủ sở hữu

21a. Bảng đối chiếu biến động của vốn chủ sở hữu

Thông tin về biến động của vốn chủ sở hữu được trình bày ở Phụ lục 3 đính kèm.

21b. Chi tiết vốn góp của chủ sở hữu

Tình hình góp vốn điều lệ như sau:

	<u>Số cuối năm</u>	<u>Số đầu năm</u>
Tổng công ty Công nghiệp - In		
- Bao bì Lixsin – TNHH MTV	16.613.520.000	16.613.520.000
Các cổ đông khác	91.379.990.000	91.379.990.000
Cổ phiếu quỹ	2.408.900.000	2.408.900.000
Cộng	<u>110.402.410.000</u>	<u>110.402.410.000</u>

21c. Cổ phiếu

	<u>Số cuối năm</u>	<u>Số đầu năm</u>
Số lượng cổ phiếu đăng ký phát hành	11.040.241	11.040.241
Số lượng cổ phiếu đã bán ra công chúng	11.040.241	11.040.241
- Cổ phiếu phổ thông	11.040.241	11.040.241
- Cổ phiếu ưu đãi	-	-
Số lượng cổ phiếu được mua lại	(240.890)	(240.890)
- Cổ phiếu phổ thông	(240.890)	(240.890)
- Cổ phiếu ưu đãi	-	-
Số lượng cổ phiếu đang lưu hành	10.799.351	10.799.351
- Cổ phiếu phổ thông	10.799.351	10.799.351
- Cổ phiếu ưu đãi	-	-

Mệnh giá cổ phiếu đang lưu hành: 10.000 VND.

CÔNG TY CỔ PHẦN VĂN HÓA PHƯƠNG NAM

Địa chỉ: số 940, đường 3 tháng 2, Phường 15, Quận 11, TP. Hồ Chí Minh

BÁO CÁO TÀI CHÍNH HỢP NHẤT

Cho năm tài chính kết thúc ngày 31 tháng 12 năm 2019

Bản thuyết minh Báo cáo tài chính hợp nhất (tiếp theo)

22. Các khoản mục ngoài Bảng cân đối kế toán hợp nhất

22a. Tài sản thuê ngoài

Tổng số tiền thuê tối thiểu trong tương lai của các hợp đồng thuê hoạt động tài sản không thể hủy ngang theo các thời hạn như sau:

	Số cuối năm	Số đầu năm
Từ 1 năm trở xuống	31.980.846.546	36.200.106.873
Trên 1 năm đến 5 năm	46.533.462.670	81.133.428.312
Trên 5 năm	7.609.920.000	9.555.440.000
Cộng	86.124.229.216	126.888.975.185

22b. Tài sản nhận giữ hộ

Tập đoàn đang nhận giữ hộ hàng hóa của các khách hàng với giá trị 4.056.987.724 VND (số đầu năm là 3.721.884.291 VND).

22c. Ngoại tệ

Tại ngày kết thúc năm tài chính, tiền bao gồm 1,050.69 USD (số đầu năm là 1,150.89 USD).

22d. Nợ khó đòi đã xử lý

	Số cuối năm		Số đầu năm		Nguyên nhân xóa sổ
	Nguyên tệ	VND	Nguyên tệ	VND	
Phải thu tiền bán hàng		823.649.332		823.649.332	Công nợ tồn lâu, không có khả năng thu hồi
Công ty TNHH MTV Chế bản in Sài Gòn 3 - phải thu tiền cung cấp dịch vụ		768.372.000		768.372.000	Công nợ tồn lâu, không có khả năng thu hồi
Cộng		1.592.021.332		1.592.021.332	

VI. THÔNG TIN BỔ SUNG CHO CÁC KHOẢN MỤC TRÌNH BÀY TRONG BÁO CÁO KẾT QUẢ HOẠT ĐỘNG KINH DOANH HỢP NHẤT

1. Doanh thu bán hàng và cung cấp dịch vụ

1a. Tổng doanh thu

	Năm nay	Năm trước
Doanh bán thành phẩm phim	10.654.831.930	9.683.191.104
Doanh thu kinh doanh sách	277.605.491.331	309.084.677.714
Doanh thu kinh doanh hàng tổng hợp	373.767.293.190	353.081.758.352
Doanh thu kinh doanh hàng băng đĩa	1.850.136.030	4.424.127.638
Doanh thu kinh doanh cà phê sách	11.074.355.706	19.997.531.934
Doanh thu cung cấp dịch vụ	6.777.121.902	2.663.403.059
Doanh thu kinh doanh khác	1.818.176	9.466.256.757
Cộng	681.731.048.265	708.400.946.558

1b. Doanh thu bán hàng và cung cấp dịch vụ cho các bên liên quan

Tập đoàn không phát sinh giao dịch bán hàng và cung cấp dịch vụ cho các bên liên quan.

2. Các khoản giảm trừ doanh thu

Hàng bán trả lại.

CÔNG TY CỔ PHẦN VĂN HÓA PHƯƠNG NAM

Địa chỉ: số 940, đường 3 tháng 2, Phường 15, Quận 11, TP. Hồ Chí Minh

BÁO CÁO TÀI CHÍNH HỢP NHẤT

Cho năm tài chính kết thúc ngày 31 tháng 12 năm 2019

Bản thuyết minh Báo cáo tài chính hợp nhất (tiếp theo)

3. Giá vốn hàng bán

	<u>Năm nay</u>	<u>Năm trước</u>
Giá vốn của thành phẩm	7.687.575.392	5.204.911.557
Giá vốn kinh doanh sách	169.752.769.425	176.835.419.238
Giá vốn kinh doanh hàng tổng hợp	220.954.691.990	224.301.124.949
Giá vốn kinh doanh hàng băng đĩa	1.414.129.191	3.453.214.430
Giá vốn kinh doanh cả phê sách	3.339.506.737	7.273.778.374
Giá vốn cung cấp dịch vụ	4.006.066.391	1.442.848.755
Giá vốn kinh doanh khác	8.340.000	12.846.132.873
(Hoàn nhập)/Dự phòng giảm giá hàng tồn kho	274.567.724	(6.477.090.322)
Cộng	<u>407.437.646.850</u>	<u>424.880.339.854</u>

4. Doanh thu hoạt động tài chính

	<u>Năm nay</u>	<u>Năm trước</u>
Lãi tiền gửi	2.183.022.784	993.074.825
Lãi cho vay	1.354.520.547	407.128.443
Lãi chuyển nhượng công ty liên kết	-	161.363.399.709
Cổ tức, lợi nhuận được chia	68.421.650	-
Lãi chênh lệch tỷ giá phát sinh	302.970.846	1.005.924.372
Lãi chênh lệch tỷ giá do đánh giá lại các khoản mục tiền tệ có gốc ngoại tệ	19.730	-
Chiết khấu thanh toán	8.159.533.205	9.018.490.858
Doanh thu tài chính khác	-	13.260.594
Cộng	<u>12.068.488.762</u>	<u>172.801.278.801</u>

5. Chi phí tài chính

	<u>Năm nay</u>	<u>Năm trước</u>
Chi phí lãi vay	-	3.344.386.795
Chi phí hoa hồng và chiết khấu bán hàng	535.750.358	1.052.261.590
Lỗ chênh lệch tỷ giá phát sinh	2.360.750	2.565.727.270
Chi phí tài chính khác	431.300	-
Cộng	<u>538.542.408</u>	<u>6.962.375.655</u>

6. Chi phí bán hàng

	<u>Năm nay</u>	<u>Năm trước</u>
Chi phí cho nhân viên	93.829.516.680	90.662.021.689
Chi phí vật liệu, bao bì	1.972.719.153	2.255.637.984
Chi phí dụng cụ, đồ dùng	3.339.713.488	4.800.822.984
Chi phí khấu hao tài sản cố định	15.623.940.380	16.003.685.486
Chi phí dịch vụ mua ngoài	101.341.437.915	106.399.767.279
Các chi phí khác	11.906.522.285	34.849.423.566
Cộng	<u>228.013.849.901</u>	<u>254.971.358.988</u>

CÔNG TY CỔ PHẦN VĂN HÓA PHƯƠNG NAM

Địa chỉ: số 940, đường 3 tháng 2, Phường 15, Quận 11, TP. Hồ Chí Minh

BÁO CÁO TÀI CHÍNH HỢP NHẤT

Cho năm tài chính kết thúc ngày 31 tháng 12 năm 2019

Bản thuyết minh Báo cáo tài chính hợp nhất (tiếp theo)

7. Chi phí quản lý doanh nghiệp

	<u>Năm nay</u>	<u>Năm trước</u>
Chi phí cho nhân viên	20.647.505.640	18.152.849.500
Chi phí đồ dùng văn phòng	829.430.797	674.716.710
Chi phí khấu hao tài sản cố định	517.538.375	514.813.337
Thuế, phí và lệ phí	69.035.049	44.277.755
Dự phòng nợ phải thu khó đòi	278.708.273	904.735.294
Chi phí dịch vụ mua ngoài	4.854.221.484	5.198.482.128
Các chi phí khác	3.452.693.848	11.670.367.199
Cộng	<u>30.649.133.466</u>	<u>37.160.241.923</u>

8. Thu nhập khác

	<u>Năm nay</u>	<u>Năm trước</u>
Khoản tiền mượn Envoy Media Partners Ltd ⁽ⁱ⁾	-	18.256.000.000
Thu nhập từ tiền bồi thường hàng hóa hư hỏng	-	144.097.619
Nhận tiền hỗ trợ di dời Nhà sách Lotte (Hà Nội) từ Công ty TNHH Lotte Shopping Plaza Việt Nam	-	1.500.000.000
Thu khoản hỗ trợ	1.210.323.012	2.247.705.087
Các khoản thu nhập khác	1.852.480.428	435.515.092
Cộng	<u>3.062.803.440</u>	<u>22.583.317.798</u>

(i) Khoản tiền mượn để góp vốn vào Công ty TNHH CJ CGV Việt Nam theo Thỏa thuận thanh lý hợp đồng ngày 23 tháng 11 năm 2015 giữa Công ty và Envoy Media Partners Ltd.

9. Chi phí khác

	<u>Năm nay</u>	<u>Năm trước</u>
Lỗi thanh lý, nhượng bán tài sản cố định	1.828.799.561	4.769.751.985
Thuế bị phạt, bị truy thu	1.112.012.469	269.531.057
Chi phí đóng cửa chi nhánh	2.904.346.682	1.547.630.364
Thù lao Hội đồng quản trị và Ban kiểm soát	468.000.000	432.000.000
Chi hỗ trợ	245.703.674	1.174.000.000
Chi phí khác	731.483.850	639.628.331
Cộng	<u>7.290.346.236</u>	<u>8.832.541.737</u>

10. Lãi trên cổ phiếu

10a. Lãi cơ bản/suy giảm trên cổ phiếu

	<u>Năm nay</u>	<u>Năm trước</u>
Lợi nhuận kế toán sau thuế thu nhập doanh nghiệp	13.997.959.734	146.273.986.764
Các khoản điều chỉnh tăng, giảm lợi nhuận kế toán để xác định lợi nhuận phân bổ cho cổ đông sở hữu cổ phiếu phổ thông	-	-
Lợi nhuận tính lãi cơ bản/suy giảm trên cổ phiếu	13.997.959.734	146.273.986.764
Số lượng bình quân gia quyền của cổ phiếu phổ thông đang lưu hành trong năm	10.799.351	10.799.351
Lãi cơ bản/suy giảm trên cổ phiếu	<u>1.296</u>	<u>13.545</u>

CÔNG TY CỔ PHẦN VĂN HÓA PHƯƠNG NAM

Địa chỉ: số 940, đường 3 tháng 2, Phường 15, Quận 11, TP. Hồ Chí Minh

BÁO CÁO TÀI CHÍNH HỢP NHẤT

Cho năm tài chính kết thúc ngày 31 tháng 12 năm 2019

Bản thuyết minh Báo cáo tài chính hợp nhất (tiếp theo)

10b. Thông tin khác

Không có các giao dịch cổ phiếu phổ thông hoặc giao dịch cổ phiếu phổ thông tiềm năng nào xảy ra từ ngày kết thúc năm tài chính đến ngày công bố Báo cáo tài chính hợp nhất này.

11. Chi phí sản xuất kinh doanh theo yếu tố

	<u>Năm nay</u>	<u>Năm trước</u>
Chi phí nguyên liệu, vật liệu	9.442.020.950	14.428.623.532
Chi phí nhân công	116.348.974.647	111.774.226.600
Chi phí khấu hao tài sản cố định	16.268.536.138	16.653.525.715
Chi phí dịch vụ mua ngoài	116.829.960.789	125.799.431.010
Chi phí khác	15.900.822.290	80.865.517.210
Cộng	<u>274.790.314.814</u>	<u>349.521.324.067</u>

VII. NHỮNG THÔNG TIN KHÁC

1. Giao dịch và số dư với các bên liên quan

Các bên liên quan với Tập đoàn bao gồm: các thành viên quản lý chủ chốt, các cá nhân có liên quan với các thành viên quản lý chủ chốt và các bên liên quan khác.

1a. Giao dịch và số dư với các thành viên quản lý chủ chốt và các cá nhân có liên quan với các thành viên quản lý chủ chốt

Các thành viên quản lý chủ chốt gồm: các thành viên Hội đồng quản trị và Ban Tổng Giám đốc Công ty mẹ. Các cá nhân có liên quan với các thành viên quản lý chủ chốt là các thành viên mật thiết trong gia đình các thành viên quản lý chủ chốt.

Giao dịch với các thành viên quản lý chủ chốt và các cá nhân có liên quan với các thành viên quản lý chủ chốt

Tập đoàn không phát sinh giao dịch bán hàng và cung cấp dịch vụ cho các thành viên quản lý chủ chốt và các cá nhân có liên quan với các thành viên quản lý chủ chốt. Giao dịch khác trong năm chỉ có giao dịch tạm ứng với các Tổng Giám đốc với số tiền là 223.562.200 VND (năm trước là 70.000.000 VND).

Công nợ với các thành viên quản lý chủ chốt và các cá nhân có liên quan với các thành viên quản lý chủ chốt

Công nợ với các thành viên quản lý chủ chốt và các cá nhân có liên quan với các thành viên quản lý chủ chốt được trình bày tại thuyết minh số V.5a.

Các khoản công nợ phải thu các thành viên quản lý chủ chốt không có bảo đảm. Không có khoản dự phòng phải thu khó đòi nào được lập cho các khoản nợ phải thu các thành viên quản lý chủ chốt.

Thu nhập của các thành viên quản lý chủ chốt

	<u>Năm nay</u>	<u>Năm trước</u>
Tiền lương	1.938.360.000	1.699.810.909
Thù lao	325.000.000	300.000.000
Cộng	<u>2.263.360.000</u>	<u>1.999.810.909</u>

CÔNG TY CỔ PHẦN VĂN HÓA PHƯƠNG NAM

Địa chỉ: số 940, đường 3 tháng 2, Phường 15, Quận 11, TP. Hồ Chí Minh

BÁO CÁO TÀI CHÍNH HỢP NHẤT

Cho năm tài chính kết thúc ngày 31 tháng 12 năm 2019

Bản thuyết minh Báo cáo tài chính hợp nhất (tiếp theo)

1b. *Giao dịch và số dư với các bên liên quan khác*

Các bên liên quan khác với Tập đoàn gồm:

Bên liên quan khác	Mối quan hệ
Công ty Cổ phần Nhãn hiệu Phương Nam	Công ty liên doanh
Công ty Cổ phần Mega Phương Nam	Công ty liên kết
Công ty Cổ phần Truyền thông Bách Việt Phương Nam	Công ty liên kết

Giao dịch với các bên liên quan khác

Tập đoàn không phát sinh giao dịch với các bên liên quan khác.

Công nợ với các bên liên quan khác

Công nợ với các bên liên quan khác được trình bày tại các thuyết minh số V.3, V.4a, V.5a, V.16 và V.20a.

Các khoản công nợ phải thu các bên liên quan khác không có bảo đảm và sẽ được thanh toán bằng tiền. Ngoại trừ khoản nợ của Công ty Cổ phần Nhãn hiệu Phương Nam đã được lập dự phòng, không có khoản dự phòng phải thu khó đòi nào khác được lập cho các khoản nợ phải thu các bên liên quan khác.

2. *Thông tin về bộ phận*

Thông tin bộ phận được trình bày theo lĩnh vực kinh doanh và khu vực địa lý. Báo cáo bộ phận chính yếu là theo lĩnh vực kinh doanh do các hoạt động kinh doanh của Tập đoàn được tổ chức và quản lý theo tính chất của sản phẩm và dịch vụ do Tập đoàn cung cấp với mỗi một bộ phận là một đơn vị kinh doanh cung cấp các sản phẩm và dịch vụ khác nhau.

2a. *Thông tin về lĩnh vực kinh doanh*

Tập đoàn có các lĩnh vực kinh doanh chính sau:

- Cung cấp dịch vụ;
- Kinh doanh nhà sách;
- Sản xuất kinh doanh phim, băng đĩa;
- Sản xuất, kinh doanh văn phòng phẩm;
- In, thiết kế;
- Phát hành sách.

Thông tin về kết quả kinh doanh, tài sản cố định và các tài sản dài hạn khác và giá trị các khoản chi phí lớn không bằng tiền của bộ phận theo lĩnh vực kinh doanh của Tập đoàn được trình bày ở Phụ lục 4 đính kèm.

2b. *Thông tin về khu vực địa lý*

Hoạt động kinh doanh của Tập đoàn hoàn toàn ở Việt Nam.

3. *Quản lý rủi ro tài chính*

Hoạt động của Tập đoàn phát sinh các rủi ro tài chính sau: rủi ro tín dụng, rủi ro thanh khoản và rủi ro thị trường. Tổng Giám đốc Công ty mẹ chịu trách nhiệm trong việc thiết lập các chính sách và các kiểm soát nhằm giảm thiểu các rủi ro tài chính cũng như giám sát việc thực hiện các chính sách và các kiểm soát đã thiết lập. Việc quản lý rủi ro được thực hiện chủ yếu bởi Phòng Kế toán – Tài chính theo các chính sách và các thủ tục đã được Tổng Giám đốc Công ty mẹ phê duyệt.

3a. *Rủi ro tín dụng*

Rủi ro tín dụng là rủi ro mà một bên tham gia trong hợp đồng không có khả năng thực hiện được nghĩa vụ của mình dẫn đến tổn thất về tài chính cho Tập đoàn.

CÔNG TY CỔ PHẦN VĂN HÓA PHƯƠNG NAM

Địa chỉ: số 940, đường 3 tháng 2, Phường 15, Quận 11, TP. Hồ Chí Minh

BÁO CÁO TÀI CHÍNH HỢP NHẤT

Cho năm tài chính kết thúc ngày 31 tháng 12 năm 2019

Bản thuyết minh Báo cáo tài chính hợp nhất (tiếp theo)

Tập đoàn có các rủi ro tín dụng phát sinh chủ yếu từ các khoản phải thu khách hàng và tiền gửi ngân hàng.

Phải thu khách hàng

Tập đoàn giảm thiểu rủi ro tín dụng bằng cách chỉ giao dịch với các đơn vị có khả năng tài chính tốt hoặc có tài sản đảm bảo đối với các đơn vị giao dịch lần đầu hay chưa có thông tin về khả năng tài chính. Ngoài ra, nhân viên kế toán công nợ thường xuyên theo dõi nợ phải thu để đôn đốc thu hồi.

Khoản phải thu khách hàng của Tập đoàn liên quan đến nhiều đơn vị và cá nhân nên rủi ro tín dụng tập trung đối với khoản phải thu khách hàng là thấp.

Tiền gửi ngân hàng

Phần lớn tiền gửi ngân hàng của Tập đoàn được gửi tại các ngân hàng lớn, có uy tín ở Việt Nam. Tập đoàn nhận thấy mức độ tập trung rủi ro tín dụng đối với tiền gửi ngân hàng là thấp.

Mức độ rủi ro tín dụng tối đa đối với các tài sản tài chính là giá trị ghi sổ của các tài sản tài chính (xem thuyết minh số VII.4 về giá trị ghi sổ của các tài sản tài chính).

3b. Rủi ro thanh khoản

Rủi ro thanh khoản là rủi ro Tập đoàn gặp khó khăn khi thực hiện nghĩa vụ tài chính do thiếu tiền.

Rủi ro thanh khoản của Tập đoàn chủ yếu phát sinh từ việc các tài sản tài chính và nợ phải trả tài chính có các thời điểm đáo hạn lệch nhau.

Tập đoàn quản lý rủi ro thanh khoản thông qua việc duy trì một lượng tiền và các khoản tương đương tiền phù hợp ở mức mà Tổng Giám đốc Công ty mẹ cho là đủ để đáp ứng nhu cầu hoạt động của Tập đoàn nhằm giảm thiểu ảnh hưởng của những biến động về luồng tiền.

Thời hạn thanh toán của các khoản nợ phải trả tài chính phi phái sinh (không bao gồm lãi phải trả) dựa trên thời hạn thanh toán theo hợp đồng và chưa được chiết khấu như sau:

	<u>Từ 1 năm trở xuống</u>	<u>Trên 1 năm đến 5 năm</u>	<u>Cộng</u>
Số cuối năm			
Phải trả người bán	236.121.133.751	-	236.121.133.751
Các khoản phải trả khác	27.733.282.755	4.892.238.986	32.625.521.741
Cộng	263.854.416.506	4.892.238.986	268.746.655.492
Số đầu năm			
Phải trả người bán	222.416.265.828	-	222.416.265.828
Các khoản phải trả khác	28.612.736.397	4.985.868.236	33.598.604.633
Cộng	251.029.002.225	4.985.868.236	256.014.870.461

Tổng Giám đốc Công ty mẹ cho rằng mức độ rủi ro đối với việc trả nợ là thấp. Tập đoàn có khả năng thanh toán các khoản nợ đến hạn từ dòng tiền từ hoạt động kinh doanh.

3c. Rủi ro thị trường

Rủi ro thị trường là rủi ro mà giá trị hợp lý hoặc các luồng tiền trong tương lai của công cụ tài chính sẽ biến động theo những thay đổi của giá thị trường.

Rủi ro thị trường liên quan đến hoạt động của Tập đoàn chỉ có rủi ro giá hàng hóa.

CÔNG TY CỔ PHẦN VĂN HÓA PHƯƠNG NAM

Địa chỉ: số 940, đường 3 tháng 2, Phường 15, Quận 11, TP. Hồ Chí Minh

BÁO CÁO TÀI CHÍNH HỢP NHẤT

Cho năm tài chính kết thúc ngày 31 tháng 12 năm 2019

Bản thuyết minh Báo cáo tài chính hợp nhất (tiếp theo)

Tập đoàn có rủi ro về sự biến động của giá hàng hóa. Tập đoàn quản lý rủi ro về giá hàng hóa bằng cách theo dõi chặt chẽ các thông tin và tình hình có liên quan của thị trường nhằm quản lý thời điểm mua hàng, kế hoạch sản xuất và mức hàng tồn kho một cách hợp lý.

Tập đoàn chưa sử dụng các công cụ phái sinh đảm bảo để phòng ngừa các rủi ro về giá hàng hóa.

3d. Tài sản đảm bảo

Tập đoàn không có tài sản tài chính thế chấp cho các đơn vị khác cũng như nhận tài sản thế chấp từ các đơn vị khác tại ngày 31 tháng 12 năm 2019 và tại ngày 31 tháng 12 năm 2018.

4. Tài sản tài chính và nợ phải trả tài chính

Tài sản tài chính

Giá trị ghi sổ của các tài sản tài chính như sau:

	Số cuối năm		Số đầu năm	
	Giá gốc	Dự phòng	Giá gốc	Dự phòng
Tiền và các khoản tương đương tiền	84.758.047.562	-	52.575.238.317	-
Các khoản đầu tư nắm giữ đến ngày đáo hạn	5.000.000.000	-	-	-
Phải thu khách hàng	20.460.625.928	4.531.441.760	22.270.120.284	4.252.733.487
Các khoản phải thu khác	5.042.171.422	1.263.223.226	5.469.212.597	1.263.223.226
Tài sản tài chính sẵn sàng để bán	2.499.906.900	-	2.499.906.900	-
Cộng	117.818.669.414	5.794.664.986	82.814.478.098	5.515.956.713

Nợ phải trả tài chính

Giá trị ghi sổ của các khoản nợ phải trả tài chính như sau:

	Số cuối năm	Số đầu năm
Phải trả người bán	236.121.133.751	222.416.265.828
Các khoản phải trả khác	32.625.521.741	33.598.604.633
Cộng	268.746.655.492	256.014.870.461

Giá trị hợp lý

Tập đoàn chưa xác định được giá trị hợp lý của các tài sản tài chính và nợ phải trả tài chính do Thông tư số 210/2009/TT-BTC ngày 06 tháng 11 năm 2009 của Bộ Tài chính cũng như các quy định hiện hành chưa có hướng dẫn cụ thể.

5. Sự kiện phát sinh sau ngày kết thúc năm tài chính

Không có sự kiện trọng yếu nào phát sinh sau ngày kết thúc năm tài chính yêu cầu phải điều chỉnh số liệu hoặc công bố trên Báo cáo tài chính hợp nhất.

TP. Hồ Chí Minh, ngày 18 tháng 02 năm 2020

Lê Thị Kim Sa
Người lập biểu

Ông Thu Nga
Kế toán trưởng



Võ Ngọc Xuân
Chủ tịch Hội đồng quản trị

CÔNG TY CỔ PHẦN VĂN HÓA PHƯƠNG NAM

Địa chỉ: số 940 đường 3 tháng 2, Phường 15, Quận 11, TP. Hồ Chí Minh

BÁO CÁO TÀI CHÍNH HỢP NHẤT

Cho năm tài chính kết thúc ngày 31 tháng 12 năm 2019

Phụ lục 1: Tình hình tăng, giảm tài sản cố định hữu hình

	Nhà cửa, vật kiến trúc	Máy móc và thiết bị	Phương tiện vận tải, truyền dẫn	Thiết bị, dụng cụ quản lý	Cộng
Nguyên giá					
Số đầu năm	121.945.340.300	5.315.718.873	2.103.714.511	20.743.552.843	150.108.326.527
Mua sắm mới	8.825.009.668	-	-	493.779.900	9.318.789.568
Xây dựng cơ bản hoàn thành	706.275.872	-	-	1.394.040.940	2.100.316.812
Tăng khác	366.763.620	-	-	-	366.763.620
Kết chuyển từ chi phí trả trước dài hạn	88.088.909	-	-	903.741.981	991.830.890
Thanh lý, nhượng bán	(8.095.131.785)	(174.013.485)	(421.321.664)	(1.364.528.209)	(10.054.995.143)
Số cuối năm	123.836.346.584	5.141.705.388	1.682.392.847	22.170.587.455	152.831.032.274
<i>Trong đó:</i>					
Đã khấu hao hết nhưng vẫn còn sử dụng	26.402.403.290	3.964.053.751	1.445.413.574	12.937.592.586	44.749.463.201
Chờ thanh lý	-	-	-	-	-
Giá trị hao mòn					
Số đầu năm	63.952.064.539	4.400.226.968	1.825.335.239	16.219.448.754	86.397.075.500
Khấu hao trong năm	13.847.777.595	346.845.356	-	1.958.433.743	16.153.056.694
Tăng khác	366.763.620	-	-	-	366.763.620
Kết chuyển từ chi phí trả trước dài hạn	(21.364.070)	-	-	-	(21.364.070)
Thanh lý, nhượng bán	(6.213.309.461)	(174.013.485)	(421.321.664)	(1.180.277.701)	(7.988.922.311)
Số cuối năm	71.931.932.223	4.573.058.839	1.404.013.575	16.997.604.796	94.906.609.433
Giá trị còn lại					
Số đầu năm	57.993.275.761	915.491.905	278.379.272	4.524.104.089	63.711.251.027
Số cuối năm	51.904.414.361	568.646.549	278.379.272	5.172.982.659	57.924.422.841
<i>Trong đó:</i>					
Tạm thời chưa sử dụng	-	-	-	-	-
Đang chờ thanh lý	-	-	-	-	-

TP. Hồ Chí Minh, ngày 18 tháng 02 năm 2020



Lê Thị Kim Sa
Người lập biểu



Ông Thu Nga
Kế toán trưởng



Võ Ngọc Xuân
Chủ tịch Hội đồng quản trị

CÔNG TY CỔ PHẦN VĂN HÓA PHƯƠNG NAM

Địa chỉ: số 940 đường 3 tháng 2, Phường 15, Quận 11, TP. Hồ Chí Minh


BÁO CÁO TÀI CHÍNH HỢP NHẤT

Cho năm tài chính kết thúc ngày 31 tháng 12 năm 2019

Phụ lục 2: Đầu tư vào công ty liên doanh, liên kết

	Số cuối năm					Số đầu năm							
	Giá gốc	Lãi phát sinh từ giao dịch mua rẻ	Lợi nhuận phát sinh sau ngày đầu tư	Điều chỉnh theo giá trị hợp lý	Điều chỉnh khác	Cộng	Giá gốc	Lãi phát sinh từ giao dịch mua rẻ	Lợi nhuận phát sinh sau ngày đầu tư	Điều chỉnh theo giá trị hợp lý	Điều chỉnh khác	Chuyển nhượng trong năm	Cộng
Công ty Cổ phần Mega Phương Nam	4.351.000.000	-	(4.352.000.000)	-	1.000.000	-	4.351.000.000	-	(4.352.000.000)	-	1.000.000	-	-
Công ty Cổ phần Truyền thông Bách Việt Phương Nam	2.500.000.000	-	(2.500.000.000)	-	-	-	2.500.000.000	-	(2.500.000.000)	-	-	-	-
Công ty Cổ phần Nhân hiệu Phương Nam	9.584.000.000	-	(6.106.862.452)	-	(3.477.137.548)	-	9.584.000.000	-	(6.106.862.452)	-	(3.477.137.548)	-	-
Công ty TNHH CJ CGV Việt Nam	-	-	-	-	-	-	30.685.840.314	21.711.765.500	29.149.069.291	27.089.925.186	-	(108.636.600.291)	-
Cộng	16.435.000.000	-	(12.958.862.452)	-	(3.476.137.548)	-	47.120.840.314	21.711.765.500	16.190.206.839	27.089.925.186	(3.476.137.548)	(108.636.600.291)	-

TP. Hồ Chí Minh, ngày 18 tháng 02 năm 2020


Lê Thị Kim Sa
Người lập biểu

Ông Thu Nga
Kế toán trưởngVõ Ngọc Xuân
Chủ tịch Hội đồng quản trị

CÔNG TY CỔ PHẦN VĂN HÓA PHƯƠNG NAM

Địa chỉ: số 940 đường 3 tháng 2, Phường 15, Quận 11, TP. Hồ Chí Minh

BÁO CÁO TÀI CHÍNH HỢP NHẤT

Cho năm tài chính kết thúc ngày 31 tháng 12 năm 2019

Phụ lục 3: Bảng đối chiếu biến động vốn chủ sở hữu

Đơn vị tính: VND

	Vốn góp của chủ sở hữu	Thặng dư vốn cổ phần	Cổ phiếu quỹ	Quỹ đầu tư phát triển	Lợi nhuận sau thuế chưa phân phối	Cộng
Số đầu năm trước	110.402.410.000	24.738.460.046	(2.616.000.640)	1.998.733.714	(105.865.837.936)	28.657.765.184
Lợi nhuận trong năm trước	-	-	-	-	146.273.986.764	146.273.986.764
Chia cổ tức, lợi nhuận năm trước	-	-	-	-	(21.598.702.000)	(21.598.702.000)
Số dư cuối năm trước	110.402.410.000	24.738.460.046	(2.616.000.640)	1.998.733.714	18.809.446.828	153.333.049.948
Số dư đầu năm nay	110.402.410.000	24.738.460.046	(2.616.000.640)	1.998.733.714	18.809.446.828	153.333.049.948
Lợi nhuận trong năm nay	-	-	-	-	13.997.959.734	13.997.959.734
Số dư cuối năm nay	110.402.410.000	24.738.460.046	(2.616.000.640)	1.998.733.714	32.807.406.562	167.331.009.682

TP. Hồ Chí Minh, ngày 18 tháng 02 năm 2020



Lê Thị Kim Sa
Người lập biểu



Ông Thu Nga
Kế toán trưởng



Võ Ngọc Xuân
Chủ tịch Hội đồng quản trị

CÔNG TY CỔ PHẦN VĂN HÓA PHƯƠNG NAM

Địa chỉ: số 940 đường 3 tháng 2, Phường 15, Quận 11, TP. Hồ Chí Minh

BÁO CÁO TÀI CHÍNH HỢP NHẤT

Cho năm tài chính kết thúc ngày 31 tháng 12 năm 2019

Phụ lục 4: Thông tin về lĩnh vực kinh doanh

Đơn vị tính: VND

Thông tin về kết quả kinh doanh, tài sản cố định và các tài sản dài hạn khác và giá trị các khoản chi phí lớn không bằng tiền của bộ phận theo lĩnh vực kinh doanh của Tập đoàn như sau:

	Dự án và dịch vụ	Kinh doanh nhà sách	SXKD phim, băng đĩa	SXKD văn phòng phẩm	In, thiết kế	Phát hành sách và kinh doanh khác	Các khoản loại trừ	Cộng
Năm nay								
Doanh thu thuần về bán hàng và cung cấp dịch vụ ra bên ngoài	1.960.068.642	661.687.161.861	10.330.636.930	1.442.654	33.549.882	668.574.146	-	674.681.434.115
Doanh thu thuần về bán hàng và cung cấp dịch vụ giữa các bộ phận	11.946.349.223	724.325.006	496.429.232	96.970.099	12.406.880	11.453.232.216	(24.729.712.656)	-
Tổng doanh thu thuần về bán hàng và cung cấp dịch vụ	13.906.417.865	662.411.486.867	10.827.066.162	98.412.753	45.956.762	12.121.806.362	(24.729.712.656)	674.681.434.115
Kết quả kinh doanh theo bộ phận	11.260.625.610	26.659.382.952	(3.815.039.770)	(208.303.562)	(31.273.419)	(4.663.794.333)	(20.620.793.580)	8.580.803.898
Các chi phí không phân bổ theo bộ phận								-
Lợi nhuận từ hoạt động kinh doanh								8.580.803.898
Doanh thu hoạt động tài chính								12.068.488.762
Chi phí tài chính								(538.542.408)
Phần lãi hoặc lỗ trong công ty liên doanh, liên kết	-	-	-	-	-	-	-	-
Thu nhập khác								3.062.803.440
Chi phí khác								(7.290.346.236)
Chi phí thuế thu nhập doanh nghiệp hiện hành								(1.377.088.610)
Chi phí thuế thu nhập doanh nghiệp hoãn lại								(508.159.112)
Lợi nhuận sau thuế thu nhập doanh nghiệp								13.997.959.734
Tổng chi phí đã phát sinh để mua tài sản cố định và các tài sản dài hạn khác	42.429.650	17.297.193.450	39.454.545	-	-	-	-	17.379.077.645
Tổng chi phí khấu hao và phân bổ chi phí trả trước dài hạn	333.618.031	23.083.943.109	24.662.940	-	-	98.836.622	(1.638.871.637)	21.902.189.065
Tổng giá trị các khoản chi phí lớn không bằng tiền (trừ chi phí khấu hao và phân bổ chi phí trả trước dài hạn)	278.708.273	274.567.724	(550.877.714)	-	-	-	-	2.398.283

CÔNG TY CỔ PHẦN VĂN HÓA PHƯƠNG NAM

Địa chỉ: số 940 đường 3 tháng 2, Phường 15, Quận 11, TP. Hồ Chí Minh

BÁO CÁO TÀI CHÍNH HỢP NHẤT

Cho năm tài chính kết thúc ngày 31 tháng 12 năm 2019

Phụ lục 4: Thông tin về bộ phận theo lĩnh vực kinh doanh (tiếp theo)

	Dự án và dịch vụ	Kinh doanh nhà sách	SXKD phim, băng đĩa	SXKD văn phòng phẩm	In, thiết kế	Phát hành sách và kinh doanh khác	Các khoản loại trừ	Cộng
Năm trước								
Doanh thu thuần về bán hàng và cung cấp dịch vụ ra bên ngoài	3.098.847.715	684.667.066.938	9.542.997.675	27.330.909	315.976.985	2.297.857.407	-	699.950.077.629
Doanh thu thuần về bán hàng và cung cấp dịch vụ giữa các bộ phận	51.120.809.416	721.773.620	2.365.117.939	340.734.103	23.041.973	18.406.062.868	(72.977.539.919)	-
Tổng doanh thu thuần về bán hàng và cung cấp dịch vụ	54.219.657.131	685.388.840.558	11.908.115.614	368.065.012	339.018.958	20.703.920.275	(72.977.539.919)	699.950.077.629
Kết quả kinh doanh theo bộ phận	(61.580.622.911)	29.189.910.775	(3.641.585.055)	(1.497.394.649)	(182.075.378)	(7.289.839.165)	27.939.743.247	(17.061.863.136)
Các chi phí không phân bổ theo bộ phận								-
Lợi nhuận từ hoạt động kinh doanh								(17.061.863.136)
Doanh thu hoạt động tài chính								172.801.278.801
Chi phí tài chính								(6.962.375.655)
Phần lãi hoặc lỗ trong công ty liên doanh, liên kết	-	-	17.006.979.265	-	-	(1.138.272.401)	-	(2.067.640.131)
Thu nhập khác								22.583.317.798
Chi phí khác								(8.832.541.737)
Chi phí thuế thu nhập doanh nghiệp hiện hành								(14.042.734.229)
Chi phí thuế thu nhập doanh nghiệp hoãn lại								(143.454.947)
Lợi nhuận sau thuế thu nhập doanh nghiệp								146.273.986.764
Tổng chi phí đã phát sinh để mua tài sản cố định và các tài sản dài hạn khác	231.466.003	29.030.356.836	14.861.941	-	-	83.717.642	(2.441.854.803)	26.918.547.619
Tổng chi phí khấu hao và phân bổ chi phí trả trước dài hạn	554.612.144	26.498.142.322	48.715.442	-	-	238.341.944	(1.777.232.831)	25.562.579.021
Tổng giá trị các khoản chi phí lớn không bằng tiền (trừ chi phí khấu hao và phân bổ chi phí trả trước dài hạn)	33.312.815.962	-	-	-	-	13.495.549	(32.421.576.216)	904.735.294

CÔNG TY CỔ PHẦN VĂN HÓA PHƯƠNG NAM

Địa chỉ: số 940 đường 3 tháng 2, Phường 15, Quận 11, TP. Hồ Chí Minh

BÁO CÁO TÀI CHÍNH HỢP NHẤT

Cho năm tài chính kết thúc ngày 31 tháng 12 năm 2019

Phụ lục 4: Thông tin về lĩnh vực kinh doanh (tiếp theo)

Đơn vị tính: VND

Tài sản và nợ phải trả của bộ phận theo lĩnh vực kinh doanh của Tập đoàn như sau:

	Dự án và dịch vụ	Kinh doanh nhà sách	SXKD phim, băng đĩa	SXKD văn phòng phẩm	In, thiết kế	Phát hành sách và kinh doanh khác	Các khoản loại trừ	Cộng
Số cuối năm								
Tài sản trực tiếp của bộ phận	166.314.929.895	410.397.089.823	21.949.124.579	184.197.129	663.917.574	30.647.619.169	(169.523.511.314)	460.633.366.855
Các tài sản không phân bổ theo bộ phận								-
Tổng tài sản								460.633.366.855
Nợ phải trả trực tiếp của bộ phận	3.574.022.262	334.895.180.000	26.173.620.416	24.737.450	92.786.100	49.632.519.929	(121.090.508.984)	293.302.357.173
Nợ phải trả không phân bổ theo bộ phận								-
Tổng nợ phải trả								293.302.357.173
Số đầu năm								
Tài sản trực tiếp của bộ phận	167.154.554.669	377.404.079.680	20.781.471.927	661.020.997	881.671.054	32.495.784.103	(174.996.128.840)	424.382.453.590
Các tài sản không phân bổ theo bộ phận								-
Tổng tài sản								424.382.453.590
Nợ phải trả trực tiếp của bộ phận	5.935.999.899	382.353.072.901	24.708.868.369	374.132.858	243.210.531	80.095.828.142	(222.661.709.058)	271.049.403.642
Nợ phải trả không phân bổ theo bộ phận								-
Tổng nợ phải trả								271.049.403.642

Lê Thị Kim Sa
Người lập biểu

Ông Thu Nga
Kế toán trưởng

TP. Hồ Chí Minh, ngày 18 tháng 02 năm 2020



Võ Ngọc Xuân
Chủ tịch Hội đồng quản trị

