

Công ty Cổ phần Bất động sản Du lịch Ninh Vân Bay

Báo cáo tài chính riêng

Cho năm tài chính kết thúc ngày 31 tháng 12 năm 2020



Công ty Cổ phần Bất động sản Du lịch Ninh Vân Bay

MỤC LỤC

	<i>Trang</i>
Thông tin chung	1
Báo cáo của Ban Giám đốc	2
Báo cáo kiểm toán độc lập	3 - 4
Bảng cân đối kế toán riêng	5 - 6
Báo cáo kết quả hoạt động kinh doanh riêng	7
Báo cáo lưu chuyển tiền tệ riêng	8
Thuyết minh báo cáo tài chính riêng	9 - 23

Công ty Cổ phần Bất động sản Du lịch Ninh Vân Bay

THÔNG TIN CHUNG

CÔNG TY

Công ty Cổ phần Bất động sản Du lịch Ninh Vân Bay (“Công ty”) là một công ty cổ phần được thành lập theo Luật Doanh nghiệp của Việt Nam theo Giấy Chứng nhận Đăng ký Doanh nghiệp số 0103013874 do Sở Kế hoạch và Đầu tư thành phố Hà Nội cấp vào ngày 26 tháng 9 năm 2006 và theo các Giấy Chứng nhận Đăng ký Doanh nghiệp điều chỉnh sau đó, với lần điều chỉnh gần nhất là lần thứ 16 ngày 24 tháng 6 năm 2020.

Hoạt động chính trong năm hiện tại của Công ty là kinh doanh khách sạn và dịch vụ lưu trú ngắn ngày (không bao gồm kinh doanh quán bar, phòng hát karaoke, vũ trường) và các hoạt động khác theo Giấy Chứng nhận Đăng ký Doanh nghiệp.

Công ty có trụ sở chính tại tầng 4, tòa nhà Hoàng Gia, số 180 Triệu Việt Vương, phường Nguyễn Du, quận Hai Bà Trưng, thành phố Hà Nội.

HỘI ĐỒNG QUẢN TRỊ

Các thành viên Hội đồng Quản trị trong năm và vào ngày lập báo cáo này như sau:

Ông Phạm Thành Thái Lĩnh	Chủ tịch
Ông Hoàng Anh Dũng	Thành viên
Ông Nguyễn Hoàng Giang	Thành viên
Ông Ikhwan Primanda	Thành viên
Ông Hồ Việt Hà	Thành viên

BAN KIỂM SOÁT

Các thành viên Ban kiểm soát trong năm và vào ngày lập báo cáo này như sau:

Bà Ngô Thị Trúc Mai	Trưởng ban
Bà Đào Thị Hải Yến	Thành viên
Ông Dedy Rifdy Ramsey	Thành viên

BAN GIÁM ĐỐC

Các thành viên Ban Giám đốc trong năm và vào ngày lập báo cáo này như sau:

Ông Hoàng Anh Dũng	Tổng Giám đốc
Bà Ngô Thị Thanh Hải	Phó Tổng Giám đốc

NGƯỜI ĐẠI DIỆN THEO PHÁP LUẬT

Người đại diện theo pháp luật của Công ty trong năm và vào ngày lập báo cáo này là Ông Phạm Thành Thái Lĩnh, Chủ tịch Hội đồng quản trị.

Bà Ngô Thị Thanh Hải được Ông Phạm Thành Thái Lĩnh ủy quyền ký báo cáo tài chính riêng kèm theo cho năm tài chính kết thúc ngày 31 tháng 12 năm 2020 theo Giấy Ủy quyền số 01/2019/GUQ-CTHĐQT ngày 26 tháng 11 năm 2019.

KIỂM TOÁN VIÊN

Công ty Trách nhiệm Hữu hạn Ernst & Young Việt Nam là công ty kiểm toán cho Công ty.

Công ty Cổ phần Bất động sản Du lịch Ninh Vân Bay

BÁO CÁO CỦA BAN GIÁM ĐỐC

Ban Giám đốc Công ty Cổ phần Bất động sản Du lịch Ninh Vân Bay ("Công ty") trình bày báo cáo này và báo cáo tài chính riêng của Công ty cho năm tài chính kết thúc ngày 31 tháng 12 năm 2020.

TRÁCH NHIỆM CỦA BAN GIÁM ĐỐC ĐỐI VỚI BÁO CÁO TÀI CHÍNH RIÊNG

Ban Giám đốc chịu trách nhiệm đảm bảo báo cáo tài chính riêng cho từng năm tài chính phản ánh trung thực và hợp lý tình hình tài chính riêng, kết quả hoạt động kinh doanh riêng và tình hình lưu chuyển tiền tệ riêng của Công ty trong năm. Trong quá trình lập báo cáo tài chính riêng này, Ban Giám đốc cần phải:

- ▶ lựa chọn các chính sách kế toán thích hợp và áp dụng các chính sách này một cách nhất quán;
- ▶ thực hiện các đánh giá và ước tính một cách hợp lý và thận trọng;
- ▶ nêu rõ các chuẩn mực kế toán áp dụng cho Công ty có được tuân thủ hay không và tất cả những sai lệch trọng yếu so với những chuẩn mực này đã được trình bày và giải thích trong báo cáo tài chính riêng; và
- ▶ lập báo cáo tài chính riêng trên cơ sở nguyên tắc hoạt động liên tục trừ trường hợp không thể cho rằng Công ty sẽ tiếp tục hoạt động.

Ban Giám đốc chịu trách nhiệm đảm bảo việc các sổ sách kế toán thích hợp được lưu giữ để phản ánh tình hình tài chính riêng của Công ty, với mức độ chính xác hợp lý, tại bất kỳ thời điểm nào và đảm bảo rằng các sổ sách kế toán tuân thủ với chế độ kế toán đã được áp dụng. Ban Giám đốc cũng chịu trách nhiệm về việc quản lý các tài sản của Công ty và do đó phải thực hiện các biện pháp thích hợp để ngăn chặn và phát hiện các hành vi gian lận và những vi phạm khác.

Ban Giám đốc cam kết đã tuân thủ những yêu cầu nêu trên trong việc lập báo cáo tài chính riêng kèm theo.

CÔNG BỐ CỦA BAN GIÁM ĐỐC

Theo ý kiến của Ban Giám đốc, báo cáo tài chính riêng kèm theo phản ánh trung thực và hợp lý tình hình tài chính riêng của Công ty vào ngày 31 tháng 12 năm 2020, kết quả hoạt động kinh doanh riêng và tình hình lưu chuyển tiền tệ riêng cho năm tài chính kết thúc cùng ngày phù hợp với các Chuẩn mực kế toán Việt Nam, Chế độ kế toán doanh nghiệp Việt Nam và các quy định pháp lý có liên quan đến việc lập và trình bày báo cáo tài chính riêng.

Công ty có công ty con như được trình bày trong báo cáo tài chính riêng. Công ty đã lập báo cáo tài chính riêng này nhằm đáp ứng các yêu cầu về công bố thông tin, cụ thể là theo quy định tại Thông tư số 155/2015/TT-BTC - Hướng dẫn về việc công bố thông tin trên thị trường chứng khoán. Cũng theo quy định tại các văn bản này, Công ty cũng đã lập báo cáo tài chính hợp nhất của Công ty và công ty con cho năm tài chính kết thúc ngày 31 tháng 12 năm 2020 ("báo cáo tài chính hợp nhất") đề ngày 30 tháng 3 năm 2021.

Người sử dụng báo cáo tài chính riêng nên đọc báo cáo này cùng với báo cáo tài chính hợp nhất nói trên để có được các thông tin đầy đủ về tình hình tài chính hợp nhất, kết quả hoạt động kinh doanh hợp nhất và tình hình lưu chuyển tiền tệ hợp nhất của Công ty và công ty con.

Thay mặt Ban Giám đốc:



Ngô Thị Thanh Hải
Phó Tổng Giám đốc

Hà Nội, Việt Nam

Ngày 30 tháng 3 năm 2021

Số tham chiếu: 60861236/21881213

BÁO CÁO KIỂM TOÁN ĐỘC LẬP

Kính gửi: Các cổ đông của Công ty Cổ phần Bất động sản Du lịch Ninh Vân Bay

Chúng tôi đã kiểm toán báo cáo tài chính riêng kèm theo của Công ty Cổ phần Bất động sản Du lịch Ninh Vân Bay (“Công ty”) được lập ngày 30 tháng 3 năm 2021 và được trình bày từ trang 6 đến trang 23, bao gồm bảng cân đối kế toán riêng tại ngày 31 tháng 12 năm 2020, báo cáo kết quả hoạt động kinh doanh riêng và báo cáo lưu chuyển tiền tệ riêng cho năm tài chính kết thúc cùng ngày và các thuyết minh báo cáo tài chính riêng kèm theo.

Trách nhiệm của Ban Giám đốc

Ban Giám đốc Công ty chịu trách nhiệm về việc lập và trình bày trung thực và hợp lý báo cáo tài chính riêng của Công ty theo các Chuẩn mực kế toán Việt Nam, Chế độ kế toán doanh nghiệp Việt Nam và các quy định pháp lý có liên quan đến việc lập và trình bày báo cáo tài chính riêng và chịu trách nhiệm về kiểm soát nội bộ mà Ban Giám đốc xác định là cần thiết để đảm bảo việc lập và trình bày báo cáo tài chính riêng không có sai sót trọng yếu do gian lận hoặc nhầm lẫn.

Trách nhiệm của Kiểm toán viên

Trách nhiệm của chúng tôi là đưa ra ý kiến về báo cáo tài chính riêng dựa trên kết quả của cuộc kiểm toán. Chúng tôi đã tiến hành kiểm toán theo các Chuẩn mực kiểm toán Việt Nam. Các chuẩn mực này yêu cầu chúng tôi tuân thủ chuẩn mực và các quy định về đạo đức nghề nghiệp, lập kế hoạch và thực hiện cuộc kiểm toán để đạt được sự đảm bảo hợp lý về việc liệu báo cáo tài chính riêng của Công ty có còn sai sót trọng yếu hay không.

Công việc kiểm toán bao gồm thực hiện các thủ tục nhằm thu thập các bằng chứng kiểm toán về các số liệu và thuyết minh trên báo cáo tài chính riêng. Các thủ tục kiểm toán được lựa chọn dựa trên xét đoán của kiểm toán viên, bao gồm đánh giá rủi ro có sai sót trọng yếu trong báo cáo tài chính riêng do gian lận hoặc nhầm lẫn. Khi thực hiện đánh giá các rủi ro này, kiểm toán viên đã xem xét kiểm soát nội bộ của Công ty liên quan đến việc lập và trình bày báo cáo tài chính riêng trung thực, hợp lý nhằm thiết kế các thủ tục kiểm toán phù hợp với tình hình thực tế, tuy nhiên không nhằm mục đích đưa ra ý kiến về hiệu quả của kiểm soát nội bộ của Công ty. Công việc kiểm toán cũng bao gồm đánh giá tính thích hợp của các chính sách kế toán được áp dụng và tính hợp lý của các ước tính kế toán của Ban Giám đốc cũng như đánh giá việc trình bày tổng thể báo cáo tài chính riêng.

Chúng tôi tin tưởng rằng các bằng chứng kiểm toán mà chúng tôi đã thu thập được là đầy đủ và thích hợp để làm cơ sở cho ý kiến kiểm toán của chúng tôi.


Ý kiến của Kiểm toán viên

Theo ý kiến của chúng tôi, báo cáo tài chính riêng đã phản ánh trung thực và hợp lý, trên các khía cạnh trọng yếu, tình hình tài chính riêng của Công ty tại ngày 31 tháng 12 năm 2020, cũng như kết quả hoạt động kinh doanh riêng và tình hình lưu chuyển tiền tệ riêng cho năm tài chính kết thúc cùng ngày, phù hợp với các Chuẩn mực kế toán Việt Nam, Chế độ kế toán doanh nghiệp Việt Nam và các quy định pháp lý có liên quan đến việc lập và trình bày báo cáo tài chính riêng.

Công ty Trách nhiệm Hữu hạn Ernst & Young Việt Nam



Lê Đức Trường
Phó Tổng Giám đốc
Số Giấy CNĐKHN kiểm toán: 0816-2018-004-1



Nguyễn Quý Mạnh
Kiểm toán viên
Số Giấy CNĐKHN kiểm toán: 4482-2018-004-1

Hà Nội, Việt Nam

Ngày 31 tháng 3 năm 2021

BẢNG CÂN ĐỐI KẾ TOÁN RIÊNG
ngày 31 tháng 12 năm 2020

Đơn vị tính: VND

Mã số	TÀI SẢN	Thuyết minh	Số cuối năm	Số đầu năm
100	A. TÀI SẢN NGẮN HẠN		148.569.732.547	208.536.651.624
110	I. Tiền và các khoản tương đương tiền	4	207.218.881	5.341.435.529
111	1. Tiền		207.218.881	317.010.082
112	2. Các khoản tương đương tiền		-	5.024.425.447
120	II. Đầu tư tài chính ngắn hạn		-	97.531.098.631
123	1. Đầu tư nắm giữ đến ngày đáo hạn		-	97.531.098.631
130	III. Các khoản phải thu ngắn hạn		146.206.367.425	103.703.313.950
132	1. Trả trước cho người bán ngắn hạn		524.343.000	-
136	2. Phải thu ngắn hạn khác	5	150.840.486.978	108.861.776.503
137	3. Dự phòng phải thu ngắn hạn khó đòi	6	(5.158.462.553)	(5.158.462.553)
150	IV. Tài sản ngắn hạn khác		2.156.146.241	1.960.803.514
151	1. Chi phí trả trước ngắn hạn		1.799.999	13.763.869
152	2. Thuế GTGT được khấu trừ		2.154.346.242	1.947.039.645
200	B. TÀI SẢN DÀI HẠN		306.557.248.135	306.617.737.731
220	I. Tài sản cố định	7	1.274.123.764	1.378.455.693
221	1. Tài sản cố định hữu hình		1.274.123.764	1.378.455.693
222	Nguyên giá		1.927.143.673	1.846.961.855
223	Giá trị khấu hao lũy kế		(653.019.909)	(468.506.162)
250	II. Đầu tư tài chính dài hạn	8	305.187.428.708	305.187.428.708
251	1. Đầu tư vào công ty con		304.451.890.000	304.451.890.000
253	2. Đầu tư góp vốn vào đơn vị khác		20.360.000.000	20.360.000.000
254	3. Dự phòng đầu tư tài chính dài hạn		(19.624.461.292)	(19.624.461.292)
260	III. Tài sản dài hạn khác		95.695.663	51.853.330
261	1. Chi phí trả trước dài hạn		95.695.663	51.853.330
270	TỔNG CỘNG TÀI SẢN		455.126.980.682	515.154.389.355



BẢNG CÂN ĐỐI KẾ TOÁN RIÊNG (tiếp theo)
ngày 31 tháng 12 năm 2020

Đơn vị tính: VND

Mã số	NGUỒN VỐN	Thuyết minh	Số cuối năm	Số đầu năm
300	C. NỢ PHẢI TRẢ		6.408.916.016	89.192.868.195
310	I. Nợ ngắn hạn		6.408.916.016	89.192.868.195
314	1. Phải trả người lao động		416.773.981	278.094.400
315	2. Chi phí phải trả ngắn hạn		892.142.035	914.223.795
319	3. Phải trả ngắn hạn khác	13	5.100.000.000	-
320	4. Vay ngắn hạn		-	88.000.550.000
400	D. VỐN CHỦ SỞ HỮU		448.718.064.666	425.961.521.160
410	I. Vốn chủ sở hữu	9	448.718.064.666	425.961.521.160
411	1. Vốn cổ phần đã phát hành		905.000.000.000	905.000.000.000
411a	- Cổ phiếu phổ thông có quyền biểu quyết		905.000.000.000	905.000.000.000
412	2. Thặng dư vốn cổ phần		24.455.000.000	24.455.000.000
421	3. Lỗ lũy kế		(480.736.935.334)	(503.493.478.840)
421a	- Lỗ lũy kế đến cuối năm trước		(503.493.478.840)	(538.413.178.861)
421b	- Lợi nhuận sau thuế chưa phân phối năm nay		22.756.543.506	34.919.700.021
440	TỔNG CỘNG NGUỒN VỐN		455.126.980.682	515.154.389.355



Nguyễn Thúy Liên
Người lập kiêm Kế toán trưởng

Ngô Thị Thanh Hải
Phó Tổng Giám đốc

Hà Nội, Việt Nam

Ngày 30 tháng 3 năm 2021


BÁO CÁO KẾT QUẢ HOẠT ĐỘNG KINH DOANH RIÊNG
cho năm tài chính kết thúc ngày 31 tháng 12 năm 2020

Đơn vị tính: VND

Mã số	CHỈ TIÊU	Thuyết minh	Năm nay	Năm trước
21	1. Doanh thu hoạt động tài chính	10	31.625.094.160	43.364.105.363
22	2. Chi phí tài chính		(973.742.994)	(549.716.022)
23	Trong đó: Chi phí lãi vay		(973.445.994)	(525.195.779)
26	3. Chi phí quản lý doanh nghiệp	11	(6.911.607.460)	(7.705.419.920)
30	4. Lợi nhuận thuần từ hoạt động kinh doanh		23.739.743.706	35.108.969.421
32	5. Chi phí khác		(983.200.200)	(189.269.400)
40	6. Lỗ khác		(983.200.200)	(189.269.400)
50	7. Tổng lợi nhuận trước thuế		22.756.543.506	34.919.700.021
51	8. Chi phí thuế TNDN hiện hành	12.1	-	-
60	9. Lợi nhuận sau thuế TNDN		22.756.543.506	34.919.700.021



Nguyễn Thúy Liên
Người lập kiêm Kế toán trưởng

Ngô Thị Thanh Hải
Phó Tổng Giám đốc

Hà Nội, Việt Nam

Ngày 30 tháng 3 năm 2021


BÁO CÁO LƯU CHUYỂN TIỀN TỆ RIÊNG
cho năm tài chính kết thúc ngày 31 tháng 12 năm 2020

Đơn vị tính: VND

Mã số	CHỈ TIÊU	Thuyết minh	Năm nay	Năm trước
	I. LƯU CHUYỂN TIỀN TỪ HOẠT ĐỘNG KINH DOANH			
01	Lợi nhuận kế toán trước thuế		22.756.543.506	34.919.700.021
	<i>Điều chỉnh cho các khoản:</i>			
02	Khấu hao tài sản cố định hữu hình	7	184.513.747	31.299.762
05	Lãi từ hoạt động đầu tư	10	(31.625.094.160)	(43.364.105.363)
06	Chi phí lãi vay		973.445.994	525.195.779
08	Lỗ từ hoạt động kinh doanh trước thay đổi vốn lưu động		(7.710.590.913)	(7.887.909.801)
09	(Tăng)/giảm các khoản phải thu		(756.167.691)	299.071.637
11	Tăng/(giảm) các khoản phải trả		5.513.145.766	(490.833.637)
12	Tăng chi phí trả trước		(31.878.463)	(65.617.199)
14	Tiền lãi vay đã trả		(1.269.993.939)	(315.502.629)
20	Lưu chuyển tiền thuần sử dụng vào hoạt động kinh doanh		(4.255.485.240)	(8.460.791.629)
	II. LƯU CHUYỂN TIỀN TỪ HOẠT ĐỘNG ĐẦU TƯ			
21	Tiền chi để mua sắm tài sản cố định		(80.181.818)	(1.409.755.455)
23	Tiền chi cho vay, mua các công cụ nợ của đơn vị khác		-	(123.065.857.535)
24	Tiền thu hồi cho vay, bán lại công cụ nợ của đơn vị khác		97.531.098.631	50.051.458.904
25	Tiền chi đầu tư góp vốn vào đơn vị khác		(45.600.000.000)	(100.000.000.000)
26	Tiền thu hồi đầu tư góp vốn vào đơn vị khác		-	68.000.000.000
27	Tiền thu lãi tiền gửi, tiền cho vay, cổ tức và lợi nhuận được chia		35.270.901.779	36.123.746.551
30	Lưu chuyển tiền thuần từ/(sử dụng vào) hoạt động đầu tư		87.121.818.592	(70.300.407.535)
	III. LƯU CHUYỂN TIỀN TỪ HOẠT ĐỘNG TÀI CHÍNH			
33	Tiền thu từ đi vay		13.701.100.000	88.000.550.000
34	Tiền trả nợ gốc vay		(101.701.650.000)	(3.941.903.382)
40	Lưu chuyển tiền thuần (sử dụng vào)/từ hoạt động tài chính		(88.000.550.000)	84.058.646.618
50	Lưu chuyển tiền thuần trong năm		(5.134.216.648)	5.297.447.454
60	Tiền và tương đương tiền đầu năm		5.341.435.529	43.988.075
70	Tiền và tương đương tiền cuối năm	4	207.218.881	5.341.435.529



Nguyễn Thúy Liên
Người lập kế toán trưởng

Ngô Thị Thanh Hải
Phó Tổng Giám đốc

Hà Nội, Việt Nam

Ngày 30 tháng 3 năm 2021

THUYẾT MINH BÁO CÁO TÀI CHÍNH RIÊNG

vào ngày 31 tháng 12 năm 2020 và cho năm tài chính kết thúc cùng ngày

1. THÔNG TIN VỀ CÔNG TY

Công ty Cổ phần Bất động sản Du lịch Ninh Vân Bay (“Công ty”) là một công ty cổ phần được thành lập theo Luật Doanh nghiệp của Việt Nam theo Giấy Chứng nhận Đăng ký Doanh nghiệp số 0103013874 do Sở Kế hoạch và Đầu tư thành phố Hà Nội cấp vào ngày 26 tháng 9 năm 2006 và theo các Giấy Chứng nhận Đăng ký Doanh nghiệp điều chỉnh sau đó, với lần điều chỉnh gần nhất là lần thứ 16 ngày 24 tháng 6 năm 2020.

Vào ngày 28 tháng 4 năm 2010, Sở Giao dịch Chứng khoán Thành phố Hồ Chí Minh đã chính thức chấp thuận đăng ký niêm yết cổ phiếu cho Công ty Cổ phần Bất động sản Du lịch Ninh Vân Bay với mã cổ phiếu NVT theo công văn số 85/QĐ-SGDHCM. Vào ngày 7 tháng 5 năm 2010, 50.500.000 cổ phiếu của Công ty đã được chính thức niêm yết và bắt đầu phiên giao dịch đầu tiên tại Sở Giao dịch Chứng khoán Thành phố Hồ Chí Minh.

Tại ngày 31 tháng 12 năm 2020, số cổ phiếu được lưu hành của Công ty là 90.500.000 cổ phiếu (Thuyết minh số 9.4).

Hoạt động chính trong năm hiện tại của Công ty là kinh doanh khách sạn và dịch vụ lưu trú ngắn ngày (không bao gồm kinh doanh quán bar, phòng hát karaoke, vũ trường) và các hoạt động khác theo Giấy Chứng nhận Đăng ký Doanh nghiệp.

Chu kỳ kinh doanh thông thường của Công ty là 12 tháng.

Công ty có trụ sở chính tại tầng 4, tòa nhà Hoàng Gia, số 180 Triệu Việt Vương, phường Nguyễn Du, quận Hai Bà Trưng, thành phố Hà Nội.

Số lượng nhân viên của Công ty tại ngày 31 tháng 12 năm 2020 là 8 người (ngày 31 tháng 12 năm 2019: 6 người).

Cơ cấu tổ chức

Tại ngày 31 tháng 12 năm 2020, Công ty có 1 công ty con là Công ty Cổ phần Du lịch Hồng Hải. Công ty Cổ phần Du lịch Hồng Hải là một công ty cổ phần được thành lập theo Giấy Chứng nhận Đăng ký Kinh doanh số 4200686538 do Sở Kế hoạch và Đầu tư tỉnh Khánh Hòa cấp ngày 13 tháng 12 năm 2008, với số vốn điều lệ là 90 tỷ VND. Công ty Cổ phần Du lịch Hồng Hải có trụ sở đặt tại thôn Văn Đăng, xã Vĩnh Lương, thành phố Nha Trang, tỉnh Khánh Hòa, Việt Nam. Hoạt động chính theo Giấy Chứng nhận Đăng ký Kinh doanh của Công ty Cổ phần Du lịch Hồng Hải là kinh doanh khu du lịch sinh thái, dịch vụ ăn uống và lưu hành.

Tại ngày 31 tháng 12 năm 2020, Công ty nắm 51% (tương đương 4.590.000 cổ phiếu) vốn cổ phần và 51% quyền biểu quyết trong công ty con này (ngày 31 tháng 12 năm 2019: 51%).

2. CƠ SỞ TRÌNH BÀY

2.1 Mục đích lập báo cáo tài chính riêng

Công ty có công ty con như được trình bày tại Thuyết minh số 1 và Thuyết minh số 8.1. Công ty đã lập và công bố báo cáo tài chính riêng này nhằm đáp ứng các yêu cầu về công bố thông tin, cụ thể là theo quy định tại Thông tư 155/2015/TT-BTC - Hướng dẫn về việc công bố thông tin trên thị trường chứng khoán. Cũng theo quy định tại các văn bản này, Công ty cũng đã lập báo cáo tài chính hợp nhất của Công ty và công ty con cho năm tài chính kết thúc ngày 31 tháng 12 năm 2020 (“báo cáo tài chính hợp nhất”) đề ngày 30 tháng 3 năm 2021.

Người sử dụng báo cáo tài chính riêng nên đọc báo cáo này cùng với báo cáo tài chính hợp nhất nói trên để có được các thông tin đầy đủ về tình hình tài chính hợp nhất, kết quả hoạt động kinh doanh hợp nhất và tình hình lưu chuyển tiền tệ hợp nhất của Công ty và công ty con.

THUYẾT MINH BÁO CÁO TÀI CHÍNH RIÊNG (tiếp theo)
vào ngày 31 tháng 12 năm 2020 và cho năm tài chính kết thúc cùng ngày

2. CƠ SỞ TRÌNH BÀY (tiếp theo)

2.2 Chuẩn mực và Chế độ kế toán áp dụng

Báo cáo tài chính riêng của Công ty được trình bày bằng đồng Việt Nam (“VND”) và được lập phù hợp với Chế độ kế toán doanh nghiệp Việt Nam và các Chuẩn mực kế toán Việt Nam do Bộ Tài chính ban hành theo:

- ▶ Quyết định số 149/2001/QĐ-BTC ngày 31 tháng 12 năm 2001 về việc ban hành bốn Chuẩn mực kế toán Việt Nam (Đợt 1);
- ▶ Quyết định số 165/2002/QĐ-BTC ngày 31 tháng 12 năm 2002 về việc ban hành sáu Chuẩn mực kế toán Việt Nam (Đợt 2);
- ▶ Quyết định số 234/2003/QĐ-BTC ngày 30 tháng 12 năm 2003 về việc ban hành sáu Chuẩn mực kế toán Việt Nam (Đợt 3);
- ▶ Quyết định số 12/2005/QĐ-BTC ngày 15 tháng 2 năm 2005 về việc ban hành sáu Chuẩn mực kế toán Việt Nam (Đợt 4); và
- ▶ Quyết định số 100/2005/QĐ-BTC ngày 28 tháng 12 năm 2005 về việc ban hành bốn Chuẩn mực kế toán Việt Nam (Đợt 5).

Theo đó, báo cáo tài chính riêng được trình bày kèm theo và việc sử dụng các báo cáo này không dành cho các đối tượng không được cung cấp các thông tin về các thủ tục và nguyên tắc và thông lệ kế toán tại Việt Nam và hơn nữa không được chủ định trình bày tình hình tài chính riêng, kết quả hoạt động kinh doanh riêng và lưu chuyển tiền tệ riêng theo các nguyên tắc và thông lệ kế toán được chấp nhận rộng rãi ở các nước và lãnh thổ khác ngoài Việt Nam.

2.3 Hình thức sổ kế toán áp dụng

Hình thức sổ kế toán được áp dụng của Công ty là Nhật ký chung.

2.4 Kỳ kế toán năm

Kỳ kế toán năm của Công ty áp dụng cho việc lập báo cáo tài chính riêng bắt đầu từ ngày 1 tháng 1 và kết thúc ngày 31 tháng 12.

2.5 Đơn vị tiền tệ trong kế toán

Báo cáo tài chính riêng được lập bằng đơn vị tiền tệ trong kế toán của Công ty là VND.

3. TÓM TẮT CÁC CHÍNH SÁCH KẾ TOÁN CHỦ YẾU

3.1 Tiền và các khoản tương đương tiền

Tiền và các khoản tương đương tiền bao gồm tiền mặt tại quỹ, tiền gửi ngân hàng và các khoản đầu tư ngắn hạn có thời hạn gốc không quá ba tháng, có tính thanh khoản cao, có khả năng chuyển đổi dễ dàng thành các lượng tiền xác định và không có nhiều rủi ro trong chuyển đổi thành tiền.

3.2 Các khoản phải thu

Các khoản phải thu được trình bày trên báo cáo tài chính riêng theo giá trị ghi sổ các khoản phải thu về cho vay và phải thu khác sau khi trừ các khoản dự phòng được lập cho các khoản phải thu khó đòi.

Dự phòng nợ phải thu khó đòi thể hiện phần giá trị của các khoản phải thu mà Công ty dự kiến không có khả năng thu hồi tại ngày kết thúc kỳ kế toán. Tăng hoặc giảm số dư tài khoản dự phòng được hạch toán vào chi phí quản lý doanh nghiệp trên báo cáo kết quả hoạt động kinh doanh riêng.

THUYẾT MINH BÁO CÁO TÀI CHÍNH RIÊNG (tiếp theo)
vào ngày 31 tháng 12 năm 2020 và cho năm tài chính kết thúc cùng ngày

3. TÓM TẮT CÁC CHÍNH SÁCH KẾ TOÁN CHỦ YẾU (tiếp theo)

3.3 Tài sản cố định hữu hình

Tài sản cố định hữu hình được thể hiện theo nguyên giá trừ đi giá trị khấu hao lũy kế.

Nguyên giá tài sản cố định hữu hình bao gồm giá mua và những chi phí có liên quan trực tiếp đến việc đưa tài sản vào sẵn sàng hoạt động như dự kiến.

Các chi phí mua sắm, nâng cấp và đổi mới tài sản cố định hữu hình được ghi tăng nguyên giá của tài sản và chi phí bảo trì, sửa chữa được hạch toán vào báo cáo kết quả hoạt động kinh doanh riêng khi phát sinh.

Khi tài sản cố định hữu hình được bán hay thanh lý, các khoản lãi hoặc lỗ phát sinh do thanh lý tài sản (là phần chênh lệch giữa tiền thu thuần từ việc bán tài sản với giá trị còn lại của tài sản) được hạch toán vào báo cáo kết quả hoạt động kinh doanh riêng.

3.4 Thuê tài sản

Việc xác định một thỏa thuận có phải là thỏa thuận thuê tài sản hay không dựa trên bản chất của thỏa thuận đó tại thời điểm khởi đầu: liệu việc thực hiện thỏa thuận này có phụ thuộc vào việc sử dụng một tài sản nhất định và thỏa thuận có bao gồm điều khoản về quyền sử dụng tài sản hay không.

Thỏa thuận thuê tài sản được phân loại là thuê tài chính nếu theo hợp đồng thuê tài sản bên cho thuê chuyển giao phần lớn rủi ro và lợi ích gắn liền với quyền sở hữu tài sản cho bên đi thuê. Tất cả các thỏa thuận thuê tài sản khác được phân loại là thuê hoạt động.

Trong trường hợp Công ty là bên đi thuê

Các khoản tiền thuê theo hợp đồng thuê hoạt động được hạch toán vào báo cáo kết quả hoạt động kinh doanh riêng theo phương pháp đường thẳng trong suốt thời hạn của hợp đồng thuê.

3.5 Khấu hao

Khấu hao tài sản cố định hữu hình được trích theo phương pháp khấu hao đường thẳng trong suốt thời gian hữu dụng ước tính của các tài sản như sau:

Phương tiện vận tải	8 năm
Thiết bị văn phòng	3 - 7 năm

3.6 Chi phí đi vay

Chi phí đi vay bao gồm lãi tiền vay và các chi phí khác phát sinh liên quan trực tiếp đến các khoản vay của Công ty.

Chi phí đi vay được hạch toán như chi phí phát sinh trong năm.

3.7 Chi phí trả trước

Chi phí trả trước bao gồm các chi phí trả trước ngắn hạn hoặc chi phí trả trước dài hạn trên bảng cân đối kế toán riêng và được phân bổ trong khoảng thời gian trả trước hoặc thời gian các lợi ích kinh tế tương ứng được tạo ra từ các chi phí này.

THUYẾT MINH BÁO CÁO TÀI CHÍNH RIÊNG (tiếp theo)
vào ngày 31 tháng 12 năm 2020 và cho năm tài chính kết thúc cùng ngày

3. TÓM TẮT CÁC CHÍNH SÁCH KẾ TOÁN CHỦ YẾU (tiếp theo)

3.8 Các khoản đầu tư

Đầu tư vào công ty con

Khoản đầu tư vào công ty con mà trong đó Công ty nắm quyền kiểm soát được trình bày theo phương pháp giá gốc.

Các khoản phân phối mà Công ty nhận được từ số lợi nhuận lũy kế của công ty con sau ngày Công ty nắm quyền kiểm soát được ghi nhận vào báo cáo kết quả hoạt động kinh doanh riêng của Công ty. Các khoản phân phối khác được xem như phần thu hồi của khoản đầu tư và được trừ vào giá trị đầu tư.

Đầu tư góp vốn vào đơn vị khác

Đầu tư góp vốn vào đơn vị khác được ghi nhận theo giá gốc.

Dự phòng giảm giá trị các khoản đầu tư góp vốn

Dự phòng giảm giá trị của các khoản đầu tư được lập khi có bằng chứng chắc chắn cho thấy có sự suy giảm giá trị của các khoản đầu tư này vào ngày kết thúc kỳ kế toán.

Tăng hoặc giảm số dư dự phòng được hạch toán vào chi phí tài chính trong báo cáo kết quả hoạt động kinh doanh riêng.

Đầu tư nắm giữ đến ngày đáo hạn

Các khoản đầu tư nắm giữ đến ngày đáo hạn được ghi nhận theo giá gốc. Sau khi ghi nhận ban đầu, các khoản đầu tư này được ghi nhận theo giá trị có thể thu hồi. Các khoản suy giảm giá trị của khoản đầu tư nếu phát sinh được hạch toán vào chi phí tài chính trong báo cáo kết quả hoạt động kinh doanh riêng và giảm trừ trực tiếp giá trị đầu tư.

3.9 Các khoản phải trả và chi phí trích trước

Các khoản phải trả và chi phí trích trước được ghi nhận cho số tiền phải trả trong tương lai liên quan đến hàng hóa và dịch vụ đã nhận được không phụ thuộc vào việc Công ty đã nhận được hóa đơn của nhà cung cấp hay chưa.

3.10 Phân chia lợi nhuận

Lợi nhuận thuần sau thuế thu nhập doanh nghiệp (không bao gồm lãi từ giao dịch mua giá rẻ) có thể được chia cho các cổ đông sau khi được đại hội đồng cổ đông phê duyệt và sau khi đã trích lập các quỹ dự phòng theo Điều lệ của Công ty và các quy định của pháp luật Việt Nam.

3.11 Ghi nhận doanh thu

Doanh thu được ghi nhận khi Công ty có khả năng nhận được các lợi ích kinh tế có thể xác định được một cách chắc chắn. Doanh thu được xác định theo giá trị hợp lý của các khoản đã thu hoặc sẽ thu được sau khi trừ đi các khoản chiết khấu thương mại, giảm giá hàng bán và hàng bán bị trả lại. Các điều kiện ghi nhận cụ thể sau đây cũng phải được đáp ứng khi ghi nhận doanh thu:

Thu nhập từ hoạt động chuyển nhượng vốn

Thu nhập từ hoạt động chuyển nhượng vốn được xác định là phần chênh lệch giữa giá bán và giá vốn chuyển nhượng. Thu nhập này được ghi nhận vào ngày phát sinh giao dịch, tức là khi hợp đồng chuyển nhượng được thực hiện.

Tiền lãi

Doanh thu được ghi nhận khi tiền lãi phát sinh trên cơ sở dồn tích (có tính đến lợi tức mà tài sản đem lại) trừ khi khả năng thu hồi tiền lãi không chắc chắn.

THUYẾT MINH BÁO CÁO TÀI CHÍNH RIÊNG (tiếp theo)
vào ngày 31 tháng 12 năm 2020 và cho năm tài chính kết thúc cùng ngày

3. TÓM TẮT CÁC CHÍNH SÁCH KẾ TOÁN CHỦ YẾU (tiếp theo)

3.11 Ghi nhận doanh thu (tiếp theo)

Cổ tức

Doanh thu được ghi nhận khi quyền được nhận khoản thanh toán cổ tức của Công ty được xác lập.

3.12 Thuế

Thuế thu nhập hiện hành

Tài sản thuế thu nhập và thuế thu nhập phải nộp cho năm hiện hành và các năm trước được xác định bằng số tiền dự kiến được thu hồi từ hoặc phải nộp cho cơ quan thuế, dựa trên các mức thuế suất và các luật thuế có hiệu lực đến ngày kết thúc kỳ kế toán năm.

Thuế thu nhập hiện hành được ghi nhận vào báo cáo kết quả hoạt động kinh doanh riêng ngoại trừ trường hợp thuế thu nhập phát sinh liên quan đến một khoản mục được ghi thẳng vào vốn chủ sở hữu, trong trường hợp này, thuế thu nhập hiện hành cũng được ghi nhận trực tiếp vào vốn chủ sở hữu.

Công ty chỉ được bù trừ các tài sản thuế thu nhập hiện hành và thuế thu nhập hiện hành phải nộp khi Công ty có quyền hợp pháp được bù trừ giữa tài sản thuế thu nhập hiện hành với thuế thu nhập hiện hành phải nộp và Công ty dự định thanh toán thuế thu nhập hiện hành phải nộp và tài sản thuế thu nhập hiện hành trên cơ sở thuần.

Thuế thu nhập hoãn lại

Thuế thu nhập hoãn lại được xác định cho các khoản chênh lệch tạm thời tại ngày kết thúc kỳ kế toán giữa cơ sở tính thuế thu nhập của các tài sản và nợ phải trả và giá trị ghi sổ của các khoản mục này trong báo cáo tài chính riêng.

Thuế thu nhập hoãn lại phải trả được ghi nhận cho tất cả các khoản chênh lệch tạm thời chịu thuế, ngoại trừ:

- ▶ Thuế thu nhập hoãn lại phải trả phát sinh từ ghi nhận ban đầu của một tài sản hay nợ phải trả từ một giao dịch mà giao dịch này không có ảnh hưởng đến lợi nhuận kế toán và lợi nhuận tính thuế thu nhập (hoặc lỗ tính thuế) tại thời điểm phát sinh giao dịch; và
- ▶ Các chênh lệch tạm thời chịu thuế gắn liền với các khoản đầu tư vào các công ty con, công ty liên kết và các khoản vốn góp liên doanh khi Công ty có khả năng kiểm soát thời gian hoàn nhập khoản chênh lệch tạm thời và chắc chắn khoản chênh lệch tạm thời sẽ không được hoàn nhập trong tương lai có thể dự đoán.

Tài sản thuế thu nhập hoãn lại cần được ghi nhận cho tất cả các chênh lệch tạm thời được khấu trừ, giá trị được khấu trừ chuyển sang các năm sau của các khoản lỗ tính thuế và các khoản ưu đãi thuế chưa sử dụng, khi chắc chắn trong tương lai sẽ có lợi nhuận tính thuế để sử dụng những chênh lệch tạm thời được khấu trừ, các khoản lỗ tính thuế và các ưu đãi thuế chưa sử dụng này, ngoại trừ:

- ▶ Tài sản thuế hoãn lại phát sinh từ ghi nhận ban đầu của một tài sản hoặc nợ phải trả từ một giao dịch mà giao dịch này không có ảnh hưởng đến lợi nhuận kế toán và lợi nhuận tính thuế thu nhập (hoặc lỗ tính thuế) tại thời điểm phát sinh giao dịch; và
- ▶ Đối với các chênh lệch tạm thời được khấu trừ phát sinh từ các khoản đầu tư vào các công ty con, công ty liên kết và các khoản vốn góp liên doanh, tài sản thuế thu nhập hoãn lại được ghi nhận khi chắc chắn là chênh lệch tạm thời sẽ được hoàn nhập trong tương lai có thể dự đoán được và có lợi nhuận tính thuế để sử dụng được khoản chênh lệch tạm thời đó.

THUYẾT MINH BÁO CÁO TÀI CHÍNH RIÊNG (tiếp theo)

vào ngày 31 tháng 12 năm 2020 và cho năm tài chính kết thúc cùng ngày

3. TÓM TẮT CÁC CHÍNH SÁCH KẾ TOÁN CHỦ YẾU (tiếp theo)**3.12 Thuế (tiếp theo)**

Thuế thu nhập hoãn lại (tiếp theo)

Giá trị ghi sổ của tài sản thuế thu nhập hoãn lại phải được xem xét lại vào ngày kết thúc kỳ kế toán năm và phải giảm giá trị ghi sổ của tài sản thuế thu nhập hoãn lại đến mức bảo đảm chắc chắn có đủ lợi nhuận tính thuế cho phép lợi ích của một phần hoặc toàn bộ tài sản thuế thu nhập hoãn lại được sử dụng. Các tài sản thuế thu nhập hoãn lại chưa được ghi nhận trước đây được xem xét lại vào ngày kết thúc kỳ kế toán năm và được ghi nhận khi chắc chắn có đủ lợi nhuận tính thuế trong tương lai để có thể sử dụng các tài sản thuế thu nhập hoãn lại chưa ghi nhận này.

Tài sản thuế thu nhập hoãn lại và thuế thu nhập hoãn lại phải trả được xác định theo thuế suất dự tính sẽ áp dụng cho năm tài chính khi tài sản được thu hồi hay nợ phải trả được thanh toán, dựa trên các mức thuế suất và luật thuế có hiệu lực vào ngày kết thúc kỳ kế toán năm.

Thuế thu nhập hoãn lại được ghi nhận vào báo cáo kết quả hoạt động kinh doanh riêng ngoại trừ trường hợp thuế thu nhập phát sinh liên quan đến một khoản mục được ghi thẳng vào vốn chủ sở hữu, trong trường hợp này, thuế thu nhập hoãn lại cũng được ghi nhận trực tiếp vào vốn chủ sở hữu.

Công ty chỉ được bù trừ các tài sản thuế thu nhập hoãn lại và thuế thu nhập hoãn lại phải trả khi Công ty có quyền hợp pháp được bù trừ giữa tài sản thuế thu nhập hiện hành với thuế thu nhập hiện hành phải nộp và các tài sản thuế thu nhập hoãn lại và thuế thu nhập hoãn lại phải trả này liên quan tới thuế thu nhập doanh nghiệp được quản lý bởi cùng một cơ quan thuế:

- ▶ đối với cùng một đơn vị chịu thuế; hoặc
- ▶ Công ty dự định thanh toán thuế thu nhập hiện hành phải nộp và tài sản thuế thu nhập hiện hành trên cơ sở thuần hoặc thu hồi tài sản đồng thời với việc thanh toán nợ phải trả trong từng kỳ tương lai khi các khoản trọng yếu của thuế thu nhập hoãn lại phải trả hoặc tài sản thuế thu nhập hoãn lại được thanh toán hoặc thu hồi.

3.13 Thông tin theo bộ phận

Hoạt động chính của Công ty là đầu tư vào các công ty có hoạt động kinh doanh khách sạn và dịch vụ lưu trú ngắn ngày. Đồng thời, hoạt động đầu tư của Công ty chỉ được thực hiện trong lãnh thổ Việt Nam. Vì vậy, rủi ro và tỷ suất sinh lời của Công ty không bị tác động chủ yếu bởi những khác biệt về sản phẩm mà Công ty cung cấp hoặc do Công ty hoạt động tại nhiều khu vực địa lý khác nhau. Do đó, Ban Giám đốc nhận định là Công ty chỉ có một bộ phận theo hoạt động kinh doanh và khu vực địa lý. Theo đó, Công ty không cần phải trình bày thông tin theo bộ phận.

3.14 Các bên liên quan

Các bên được coi là bên liên quan của Công ty nếu một bên có khả năng, trực tiếp hoặc gián tiếp, kiểm soát bên kia hoặc gây ảnh hưởng đáng kể tới bên kia trong việc ra các quyết định tài chính và hoạt động, hoặc khi Công ty và bên kia cùng chịu sự kiểm soát chung hoặc ảnh hưởng đáng kể chung. Các bên liên quan nêu trên có thể là các công ty hoặc các cá nhân, bao gồm cả các thành viên mật thiết trong gia đình của họ.

THUYẾT MINH BÁO CÁO TÀI CHÍNH RIÊNG (tiếp theo)
vào ngày 31 tháng 12 năm 2020 và cho năm tài chính kết thúc cùng ngày

4. TIỀN VÀ CÁC KHOẢN TƯƠNG ĐƯƠNG TIỀN

	Đơn vị tính: VND	
	Số cuối năm	Số đầu năm
Tiền mặt	41.897.347	106.868.247
Tiền gửi ngân hàng	165.321.534	210.141.835
Các khoản tương đương tiền	-	5.024.425.447
TỔNG CỘNG	207.218.881	5.341.435.529

5. PHẢI THU NGẮN HẠN KHÁC

	Đơn vị tính: VND	
	Số cuối năm	Số đầu năm
Phải thu hợp đồng hợp tác đầu tư (*)	145.600.000.000	100.000.000.000
Phải thu lãi tiền gửi, lãi cho vay	-	3.645.807.619
Phải thu về chi phí thanh toán hộ	5.158.462.553	5.158.462.553
Phải thu ngắn hạn khác	82.024.425	57.506.331
TỔNG CỘNG	150.840.486.978	108.861.776.503
Dự phòng phải thu ngắn hạn khó đòi	(5.158.462.553)	(5.158.462.553)

Trong đó:

Phải thu ngắn hạn khác từ các bên liên quan (Thuyết minh số 13)	2.468.734.718	2.468.734.718
Phải thu ngắn hạn từ các bên khác	148.371.752.260	106.393.041.785

(*) Đây là các khoản góp vốn của Công ty với các cá nhân theo các Hợp đồng Hợp tác Đầu tư để mua cổ phần của các công ty khác.

6. NỢ XẤU

	Đơn vị tính: VND			
	Số cuối năm		Số đầu năm	
	Giá gốc	Giá trị có thể thu hồi	Giá gốc	Giá trị có thể thu hồi
Phải thu ngắn hạn khác				
Một đối tác doanh nghiệp	2.689.727.835	-	2.689.727.835	-
Công ty TNHH Câu lạc bộ Kỳ nghỉ Ninh Vân Bay	2.468.734.718	-	2.468.734.718	-
TỔNG CỘNG	5.158.462.553	-	5.158.462.553	-

THUYẾT MINH BÁO CÁO TÀI CHÍNH RIÊNG (tiếp theo)
vào ngày 31 tháng 12 năm 2020 và cho năm tài chính kết thúc cùng ngày

7. TÀI SẢN CÓ ĐỊNH HỮU HÌNH

	<i>Đơn vị tính: VND</i>		
	<i>Phương tiện vận tải</i>	<i>Thiết bị văn phòng</i>	<i>Tổng cộng</i>
Nguyên giá:			
Số đầu năm	1.309.109.091	537.852.764	1.846.961.855
- Mua trong năm	-	80.181.818	80.181.818
Số cuối năm	<u>1.309.109.091</u>	<u>618.034.582</u>	<u>1.927.143.673</u>
<i>Trong đó:</i>			
<i>Đã khấu hao hết</i>	-	437.206.400	437.206.400
Giá trị khấu hao lũy kế:			
Số đầu năm	21.818.485	446.687.677	468.506.162
- Khấu hao trong năm	<u>163.638.636</u>	<u>20.875.111</u>	<u>184.513.747</u>
Số cuối năm	<u>185.457.121</u>	<u>467.562.788</u>	<u>653.019.909</u>
Giá trị còn lại:			
Số đầu năm	<u>1.287.290.606</u>	<u>91.165.087</u>	<u>1.378.455.693</u>
Số cuối năm	<u>1.123.651.970</u>	<u>150.471.794</u>	<u>1.274.123.764</u>

8. ĐẦU TƯ TÀI CHÍNH DÀI HẠN

	<i>Đơn vị tính: VND</i>	
	<i>Số cuối năm</i>	<i>Số đầu năm</i>
Đầu tư vào công ty con (<i>Thuyết minh số 8.1</i>)	304.451.890.000	304.451.890.000
Đầu tư góp vốn vào đơn vị khác (<i>Thuyết minh số 8.2</i>)	20.360.000.000	20.360.000.000
Dự phòng đầu tư tài chính dài hạn (<i>Thuyết minh số 8.3</i>)	<u>(19.624.461.292)</u>	<u>(19.624.461.292)</u>
TỔNG CỘNG	<u>305.187.428.708</u>	<u>305.187.428.708</u>

Công ty không thể xác định được giá trị hợp lý của các khoản đầu tư trên do cổ phiếu của các công ty này không được niêm yết trên thị trường chứng khoán tại thời điểm lập báo cáo tài chính riêng.

Công ty Cổ phần Bất động sản Du lịch Ninh Vân Bay

B09-DN

THUYẾT MINH BÁO CÁO TÀI CHÍNH RIÊNG (tiếp theo)

vào ngày 31 tháng 12 năm 2020 và cho năm tài chính kết thúc cùng ngày

8. ĐẦU TƯ TÀI CHÍNH DÀI HẠN (tiếp theo)

8.1 Đầu tư vào công ty con

Tên đơn vị	Số cuối năm		Số đầu năm	
	Số lượng (cổ phiếu)	Tỷ lệ sở hữu và biểu quyết (%)	Số lượng (cổ phiếu)	Tỷ lệ sở hữu và biểu quyết (%)
Công ty Cổ phần Du lịch Hồng Hải (*)	4.590.000	51%	-	51%
TỔNG CỘNG			304.451.890.000	304.451.890.000

(*) Thông tin chi tiết về Công ty Cổ phần Du lịch Hồng Hải được trình bày tại Thuyết minh số 1.

8.2 Đầu tư góp vốn vào đơn vị khác

Tên đơn vị	Số cuối năm		Số đầu năm	
	Số lượng (cổ phiếu)	Tỷ lệ sở hữu và biểu quyết (%)	Số lượng (cổ phiếu)	Tỷ lệ sở hữu và biểu quyết (%)
Công ty Cổ phần Du lịch Tân Phú (*)	183.600	4,58	183.600	5,55
Công ty TNHH Câu lạc bộ Kỳ nghỉ Ninh Vân Bay (**)	-	10	-	10
Công ty Cổ phần EMG (***)	100.000	10	100.000	10
TỔNG CỘNG			20.360.000.000 (19.624.461.292)	20.360.000.000 (19.624.461.292)

(*) Công ty Cổ phần Du lịch Tân Phú là một công ty cổ phần được thành lập theo Giấy Chứng nhận Đăng ký Kinh doanh số 0102792890 do Sở Kế hoạch và Đầu tư tỉnh Ninh Bình cấp ngày 26 tháng 6 năm 2008 với lần sửa đổi gần nhất là lần thứ 8 vào ngày 18 tháng 9 năm 2020, với số vốn điều lệ là 401 tỷ VND. Công ty Cổ phần Du lịch Tân Phú có trụ sở đặt tại thôn Tập Ninh, xã Gia Vân, huyện Gia Viễn, tỉnh Ninh Bình. Hoạt động chính của Công ty Cổ phần Du lịch Tân Phú là kinh doanh khách sạn, khu nghỉ dưỡng và dịch vụ ăn uống.

THUYẾT MINH BÁO CÁO TÀI CHÍNH RIÊNG (tiếp theo)

vào ngày 31 tháng 12 năm 2020 và cho năm tài chính kết thúc cùng ngày

8. ĐẦU TƯ TÀI CHÍNH DÀI HẠN (tiếp theo)

8.2 Đầu tư góp vốn vào đơn vị khác (tiếp theo)

(**) Công ty TNHH Câu lạc bộ Kỳ nghỉ Ninh Vân Bay là một công ty trách nhiệm hữu hạn được thành lập theo Giấy Chứng nhận Đăng ký Kinh doanh số 0310273430 do Sở Kế hoạch và Đầu tư thành phố Hồ Chí Minh cấp ngày 24 tháng 8 năm 2010, với số vốn điều lệ là 10 tỷ VND. Công ty TNHH Câu lạc bộ Kỳ nghỉ Ninh Vân Bay có trụ sở đặt tại lầu 6, tòa nhà Khatoco, số 259A Hai Bà Trưng, phường 6, quận 3, thành phố Hồ Chí Minh. Hoạt động chính theo Giấy Chứng nhận Đăng ký Kinh doanh của Công ty TNHH Câu lạc bộ Kỳ nghỉ Ninh Vân Bay là phát hành và quản lý thẻ nghỉ dài hạn.

(***) Công ty Cổ phần EMG là một công ty cổ phần được thành lập theo Giấy Chứng nhận Đăng ký Kinh doanh số 0311199892 do Sở Kế hoạch và Đầu tư thành phố Hồ Chí Minh cấp ngày 29 tháng 9 năm 2011 với lần sửa đổi gần nhất là lần thứ 7 vào ngày 7 tháng 12 năm 2016, với số vốn điều lệ là 10 tỷ VND. Công ty Cổ phần EMG có trụ sở đặt tại lầu 6, tòa nhà Khatoco, số 259A Hai Bà Trưng, phường 6, quận 3, thành phố Hồ Chí Minh. Hoạt động chính theo Giấy Chứng nhận Đăng ký Kinh doanh của Công ty Cổ phần EMG là dịch vụ quản lý khách sạn và khu nghỉ dưỡng, kinh doanh khách sạn, biệt thự hoặc căn hộ kinh doanh dịch vụ lưu trú ngắn ngày.

8.3 Dự phòng đầu tư tài chính dài hạn

	<i>Đơn vị tính: VND</i>	
	<i>Năm nay</i>	<i>Năm trước</i>
Dự phòng đầu tư tài chính dài hạn đầu năm	19.624.461.292	20.214.103.109
Sử dụng dự phòng trong năm	-	(589.641.817)
Trích lập dự phòng trong năm	-	-
Dự phòng đầu tư tài chính dài hạn cuối năm	19.624.461.292	19.624.461.292

THUYẾT MINH BÁO CÁO TÀI CHÍNH RIÊNG (tiếp theo)
vào ngày 31 tháng 12 năm 2020 và cho năm tài chính kết thúc cùng ngày

9. VỐN CHỦ SỞ HỮU

9.1 Tình hình tăng giảm nguồn vốn chủ sở hữu

Đơn vị tính: VND

	Vốn cổ phần đã phát hành	Thặng dư vốn cổ phần	Lỗi lũy kế	Tổng cộng
Năm trước				
Số đầu năm	905.000.000.000	24.455.000.000	(538.413.178.861)	391.041.821.139
- Lợi nhuận thuần trong năm	-	-	34.919.700.021	34.919.700.021
Số cuối năm	<u>905.000.000.000</u>	<u>24.455.000.000</u>	<u>(503.493.478.840)</u>	<u>425.961.521.160</u>
Năm nay				
Số đầu năm	905.000.000.000	24.455.000.000	(503.493.478.840)	425.961.521.160
- Lợi nhuận thuần trong năm	-	-	22.756.543.506	22.756.543.506
Số cuối năm	<u>905.000.000.000</u>	<u>24.455.000.000</u>	<u>(480.736.935.334)</u>	<u>448.718.064.666</u>

9.2 Chi tiết vốn cổ phần đã góp

Đơn vị tính: VND

	Số cuối năm			Số đầu năm		
	Tổng số	Cổ phiếu phổ thông	Cổ phiếu ưu đãi	Tổng số	Cổ phiếu phổ thông	Cổ phiếu ưu đãi
Vốn góp của cổ đồng	905.000.000.000	905.000.000.000	-	905.000.000.000	905.000.000.000	-
Thặng dư vốn cổ phần	24.455.000.000	24.455.000.000	-	24.455.000.000	24.455.000.000	-
	<u>929.455.000.000</u>	<u>929.455.000.000</u>	<u>-</u>	<u>929.455.000.000</u>	<u>929.455.000.000</u>	<u>-</u>

9.3 Các giao dịch về vốn với các chủ sở hữu

Đơn vị tính: VND

	Năm nay	Năm trước
Vốn đầu tư đã góp của chủ sở hữu		
Số đầu năm	905.000.000.000	905.000.000.000
Số cuối năm	<u>905.000.000.000</u>	<u>905.000.000.000</u>

9.4 Cổ phiếu

	Số lượng (cổ phiếu)	
	Số cuối năm	Số đầu năm
Cổ phiếu đăng ký phát hành	90.500.000	90.500.000
Cổ phiếu đã bán ra công chúng và được góp vốn đầy đủ	90.500.000	90.500.000
Cổ phiếu phổ thông	90.500.000	90.500.000
Cổ phiếu ưu đãi	-	-
Cổ phiếu đang lưu hành	90.500.000	90.500.000
Cổ phiếu phổ thông	90.500.000	90.500.000
Cổ phiếu ưu đãi	-	-

Mệnh giá cổ phiếu đang lưu hành: 10.000 VND/cổ phiếu (ngày 31 tháng 12 năm 2019: 10.000 VND/cổ phiếu).

THUYẾT MINH BÁO CÁO TÀI CHÍNH RIÊNG (tiếp theo)
vào ngày 31 tháng 12 năm 2020 và cho năm tài chính kết thúc cùng ngày

10. DOANH THU HOẠT ĐỘNG TÀI CHÍNH

	<i>Đơn vị tính: VND</i>	
	<i>Năm nay</i>	<i>Năm trước</i>
Cổ tức được chia từ công ty con	30.600.000.000	23.460.000.000
Lãi tiền gửi, tiền cho vay	1.025.094.160	5.244.463.546
Lãi từ thanh lý khoản đầu tư vào công ty liên kết	-	14.659.641.817
TỔNG CỘNG	<u>31.625.094.160</u>	<u>43.364.105.363</u>

11. CHI PHÍ QUẢN LÝ DOANH NGHIỆP

	<i>Đơn vị tính: VND</i>	
	<i>Năm nay</i>	<i>Năm trước</i>
Chi phí nhân công	4.278.615.990	4.906.538.914
Chi phí dịch vụ mua ngoài	2.448.477.723	2.767.581.244
Chi phí khấu hao	184.513.747	31.299.762
TỔNG CỘNG	<u>6.911.607.460</u>	<u>7.705.419.920</u>

12. THUẾ THU NHẬP DOANH NGHIỆP

Thuế suất thuế thu nhập doanh nghiệp ("TNDN") áp dụng cho Công ty là 20% thu nhập chịu thuế.

Các báo cáo thuế của Công ty sẽ chịu sự kiểm tra của cơ quan thuế. Do việc áp dụng luật và các qui định về thuế có thể được giải thích theo nhiều cách khác nhau, số thuế được trình bày trên báo cáo tài chính riêng có thể sẽ bị thay đổi theo quyết định cuối cùng của cơ quan thuế.

12.1 Chi phí thuế TNDN

Dưới đây là đối chiếu chi phí thuế TNDN và kết quả của lợi nhuận kế toán trước thuế nhân với thuế suất thuế TNDN:

	<i>Đơn vị tính: VND</i>	
	<i>Năm nay</i>	<i>Năm trước</i>
Tổng lợi nhuận kế toán trước thuế	22.756.543.506	34.919.700.021
Thuế TNDN theo thuế suất 20% áp dụng cho Công ty	4.551.308.701	6.983.940.003
<i>Các khoản điều chỉnh tăng:</i>		
Chi phí không được khấu trừ	210.000.000	37.853.880
Tài sản thuế thu nhập hoãn lại không được ghi nhận liên quan đến lỗ tính thuế trong năm	1.358.691.299	-
<i>Các khoản điều chỉnh giảm:</i>		
Cổ tức được chia từ công ty con	(6.120.000.000)	(4.692.000.000)
Lỗ năm trước chuyển sang	-	(2.329.793.883)
Chi phí thuế TNDN	<u>-</u>	<u>-</u>

THUYẾT MINH BÁO CÁO TÀI CHÍNH RIÊNG (tiếp theo)
vào ngày 31 tháng 12 năm 2020 và cho năm tài chính kết thúc cùng ngày

12. THUẾ THU NHẬP DOANH NGHIỆP (tiếp theo)

12.2 Thuế TNDN hiện hành

Thuế TNDN hiện hành phải trả được xác định dựa trên thu nhập chịu thuế của năm hiện tại. Thu nhập chịu thuế của Công ty khác với lợi nhuận được báo cáo trong báo cáo kết quả hoạt động kinh doanh riêng vì thu nhập chịu thuế không bao gồm các khoản mục thu nhập chịu thuế hay chi phí được khấu trừ cho mục đích tính thuế trong các kỳ khác và cũng không bao gồm các khoản mục không phải chịu thuế hay không được khấu trừ cho mục đích tính thuế. Thuế TNDN hiện hành phải trả của Công ty được tính theo thuế suất đã ban hành đến ngày kết thúc kỳ kế toán năm.

12.3 Tài sản thuế thu nhập hoãn lại chưa được ghi nhận

Lỗi thuế chuyển sang từ năm trước

Công ty được phép chuyển các khoản lỗ tính thuế sang năm sau để bù trừ với lợi nhuận thu được trong vòng 5 năm kể từ sau năm phát sinh khoản lỗ đó. Tại ngày kết thúc kỳ kế toán năm, Công ty có các khoản lỗ lũy kế với tổng giá trị là 396.068.076.048 VND (ngày 31 tháng 12 năm 2019: 671.828.556.959 VND) có thể sử dụng để bù trừ với lợi nhuận phát sinh trong tương lai. Chi tiết như sau:

Đơn vị tính: VND

Năm phát sinh	Có thể chuyển lỗ đến năm	Lỗ tính thuế (*)	Đã chuyển lỗ đến ngày 31/12/2020		Chưa chuyển lỗ tại ngày 31/12/2020
			Không được chuyển lỗ		
2015	2020	294.202.906.825	(11.648.969.420)	(282.553.937.405)	-
2016	2021	11.421.544.691	-	-	11.421.544.691
2017	2022	369.980.292.662	-	-	369.980.292.662
2018	2023	7.872.782.201	-	-	7.872.782.201
2020	2025	6.793.456.494	-	-	6.793.456.494
TỔNG CỘNG		690.270.982.873	(11.648.969.420)	(282.553.937.405)	396.068.076.048

(*) Lỗ tính thuế ước tính theo tờ khai thuế của Công ty và chưa được cơ quan thuế địa phương quyết toán vào ngày lập báo cáo tài chính riêng này.

Công ty không ghi nhận tài sản thuế thu nhập hoãn lại cho khoản lỗ lũy kế nêu trên do không thể dự tính được lợi nhuận trong tương lai tại thời điểm này.

13. NGHIỆP VỤ VỚI CÁC BÊN LIÊN QUAN

Những giao dịch trọng yếu của Công ty với các bên liên quan trong năm nay và năm trước bao gồm:

Đơn vị tính: VND

Bên liên quan	Mối quan hệ	Nội dung nghiệp vụ	Năm nay	Năm trước
Công ty Cổ phần Du lịch	Công ty con	Cổ tức được chia	30.600.000.000	23.460.000.000
		Cổ tức nhận được	30.600.000.000	23.460.000.000
Hồng Hải		Tạm ứng vốn	5.100.000.000	-

Các điều kiện và điều khoản của các giao dịch với các bên liên quan

Số dư các khoản phải thu tại thời điểm ngày 31 tháng 12 năm 2020 không cần bảo đảm, không có lãi suất và sẽ được thanh toán bằng tiền. Như trình bày tại Thuyết minh số 6, tại ngày 31 tháng 12 năm 2020, Công ty đã trích lập dự phòng nợ phải thu khó đòi từ bên liên quan với số tiền là 2.468.734.718 VND (ngày 31 tháng 12 năm 2019: 2.468.734.718 VND). Việc đánh giá này được thực hiện cho mỗi năm thông qua việc kiểm tra tình hình tài chính của bên liên quan và thị trường mà bên liên quan đó hoạt động.

THUYẾT MINH BÁO CÁO TÀI CHÍNH RIÊNG (tiếp theo)
vào ngày 31 tháng 12 năm 2020 và cho năm tài chính kết thúc cùng ngày

13. NGHIỆP VỤ VỚI CÁC BÊN LIÊN QUAN (tiếp theo)

Tại ngày kết thúc kỳ kế toán năm, số dư các khoản phải thu với các bên liên quan như sau:

<i>Đơn vị tính: VND</i>				
<i>Bên liên quan</i>	<i>Mối quan hệ</i>	<i>Nội dung nghiệp vụ</i>	<i>Số cuối năm</i>	<i>Số đầu năm</i>
Phải thu ngắn hạn khác (Thuyết minh số 5)				
Công ty TNHH Câu lạc bộ Kỳ nghỉ Ninh Vân Bay	Đơn vị nhận vốn đầu tư	Chi phí trả hộ	2.468.734.718	2.468.734.718
			2.468.734.718	2.468.734.718
Phải trả ngắn hạn khác (Mã số 319)				
Công ty Cổ phần Du lịch Hồng Hải	Công ty con	Tạm ứng vốn	5.100.000.000	-
			5.100.000.000	-

Các giao dịch với các bên liên quan khác

Thu nhập của các thành viên của Hội đồng Quản trị và Ban Giám đốc:

<i>Đơn vị tính: VND</i>				
	<i>Chức danh</i>	<i>Năm nay</i>	<i>Năm trước</i>	
Phạm Thành Thái Lĩnh	Chủ tịch Hội đồng Quản trị	1.050.000.000	240.000.000	
Hoàng Anh Dũng	Thành viên Hội đồng Quản trị kiêm Tổng Giám đốc	1.102.000.000	1.127.000.000	
Ngô Thị Thanh Hải	Phó Tổng Giám đốc	1.167.505.143	1.139.039.217	
Lê Xuân Hải	Chủ tịch Hội đồng Quản trị đến ngày 12 tháng 11 năm 2019	-	602.000.000	
Lê Thị Thu Hà	Phó Chủ tịch Hội đồng Quản trị đến ngày 12 tháng 11 năm 2019	-	602.000.000	
TỔNG CỘNG		3.319.505.143	3.710.039.217	

14. CÁC CAM KẾT

Cam kết thuê hoạt động


Tại ngày kết thúc kỳ kế toán năm, các khoản tiền thuê văn phòng phải trả trong tương lai theo hợp đồng thuê hoạt động được trình bày như sau:

<i>Đơn vị tính: VND</i>		
	<i>Số cuối năm</i>	<i>Số đầu năm</i>
Đến 1 năm	246.145.080	35.969.260
Trên 1 - 5 năm	287.169.260	-
TỔNG CỘNG	533.314.340	35.969.260

THUYẾT MINH BÁO CÁO TÀI CHÍNH RIÊNG (tiếp theo)
vào ngày 31 tháng 12 năm 2020 và cho năm tài chính kết thúc cùng ngày

15. CÁC SỰ KIỆN PHÁT SINH SAU NGÀY KẾT THÚC KỲ KẾ TOÁN NĂM

Không có sự kiện nào phát sinh sau ngày kết thúc kỳ kế toán năm yêu cầu phải được điều chỉnh hay trình bày trong báo cáo tài chính riêng của Công ty.



Nguyễn Thúy Liên
Người lập kiêm Kế toán trưởng

Hà Nội, Việt Nam

Ngày 30 tháng 3 năm 2021



Ngô Thị Thanh Hải
Phó Tổng Giám đốc

