



Công ty TNHH Kiểm Toán AFC Việt Nam  
AFC Vietnam Auditing Co., Ltd.

Thành viên tập đoàn PKF Quốc tế  
Member firm of PKF International

**PKF**

Accountants &  
business advisers

## **CÔNG TY CỔ PHẦN NHIÊN LIỆU SÀI GÒN**

Báo cáo tài chính đã được kiểm toán  
cho năm tài chính kết thúc vào ngày 30 tháng 9 năm 2020

## MỤC LỤC

	Trang
<b>BÁO CÁO CỦA BAN GIÁM ĐỐC</b>	1 – 3
<b>BÁO CÁO KIỂM TOÁN ĐỘC LẬP</b>	4 – 5
<b>BÁO CÁO TÀI CHÍNH ĐÃ ĐƯỢC KIỂM TOÁN</b>	
Bảng cân đối kế toán	6 – 7
Báo cáo kết quả hoạt động kinh doanh	8
Báo cáo lưu chuyển tiền tệ	9
Thuyết minh báo cáo tài chính	10 – 40

CÔNG TY CỔ PHẦN NHIÊN LIỆU SÀI GÒN  
146E Nguyễn Đình Chính, Phường 8, Quận Phú Nhuận, Thành phố Hồ Chí Minh  
**BÁO CÁO CỦA BAN GIÁM ĐỐC**

Ban Giám đốc Công ty cổ phần Nhiên liệu Sài Gòn trình bày báo cáo này cùng với Báo cáo tài chính đã được kiểm toán cho năm tài chính kết thúc vào ngày 30 tháng 9 năm 2020.

## 1. Thông tin chung

Công ty cổ phần Nhiên liệu Sài Gòn (sau đây gọi tắt là "Công ty") là doanh nghiệp được cổ phần hóa từ Doanh nghiệp Nhà nước (là Công ty Chất đốt Thành phố Hồ Chí Minh) theo Quyết định số 70/2000/QĐ/TTg ngày 20 tháng 6 năm 2000 của Thủ tướng Chính phủ.

Công ty hoạt động theo Giấy chứng nhận đăng ký doanh nghiệp công ty cổ phần mã số doanh nghiệp số 0300631013, đăng ký lần đầu ngày 29 tháng 8 năm 2000, đăng ký thay đổi lần thứ 20 ngày 09 tháng 7 năm 2015 do Sở Kế hoạch và Đầu tư Thành phố Hồ Chí Minh cấp.

Vốn điều lệ: 112.914.590.000 VND  
(Một trăm mười hai tỷ chín trăm mười bốn triệu năm trăm chín mươi nghìn đồng)  
Mệnh giá cổ phần: 10.000 VND  
Tổng số cổ phần: 11.291.459 cổ phần  
Mã chứng khoán: SFC  
Sàn giao dịch: Sở Giao dịch Chứng khoán Thành phố Hồ Chí Minh

Trụ sở chính:

- Địa chỉ : 146E Nguyễn Đình Chính, Phường 8, Quận Phú Nhuận, Thành phố Hồ Chí Minh
- Điện thoại : (028) 39 979 292
- Fax : (028) 39 979 555
- Website : www.sfc.com.vn
- Email : info@sfc.com.vn

Hoạt động kinh doanh chính của Công ty là:

- Kinh doanh bất động sản, quyền sử dụng đất thuộc chủ sở hữu, chủ sử dụng hoặc đi thuê. Chi tiết: kinh doanh nhà, cho thuê nhà xưởng, cho thuê căn phòng, căn hộ cao cấp, cho thuê mặt bằng, cửa hàng; kinh doanh bất động sản;
- Bán lẻ hàng hóa khác mới trong các cửa hàng chuyên doanh. Chi tiết: kinh doanh khí dầu mỏ hóa lỏng (LPG) (không hoạt động tại trụ sở);
- Bán lẻ nhiên liệu động cơ trong các cửa hàng chuyên doanh. Chi tiết: kinh doanh xăng, dầu, nhớt, mỡ (trừ kinh doanh nhớt phế thải); và
- Bán buôn nhiên liệu rắn, lỏng, khí và các sản phẩm liên quan. Chi tiết: bán buôn xăng, dầu, nhớt, mỡ (trừ bán buôn nhớt phế thải).

## 2. Ban điều hành

Các thành viên Ban điều hành Công ty trong năm và cho đến thời điểm lập báo cáo này bao gồm:

### Hội đồng quản trị

<u>Họ và tên</u>	<u>Chức vụ</u>	<u>Ngày bổ nhiệm/ tái bổ nhiệm</u>
Ông Lê Trọng Hiếu	Chủ tịch	30/03/2018
Ông Phan Ngọc Hùng	Ủy viên thường trực	30/03/2018
Ông Bùi Ngọc Thạch Anh	Thành viên	30/03/2018
Ông Phạm Trần Hiền	Thành viên	30/03/2018
Ông Nguyễn Văn Khoa	Thành viên	30/03/2018

### Ban kiểm toán nội bộ

<u>Họ và tên</u>	<u>Chức vụ</u>	<u>Ngày bổ nhiệm/ tái bổ nhiệm</u>
Ông Nguyễn Văn Khoa	Trưởng ban	30/03/2018

**Ban Giám đốc**

<u>Họ và tên</u>	<u>Chức vụ</u>	<u>Ngày bổ nhiệm/ tái bổ nhiệm</u>
Ông Phan Ngọc Hùng	Tổng Giám đốc	01/07/2015
Bà Bùi Hoài Châu	Phó Tổng Giám đốc	01/03/2016

**Kế toán trưởng**

<u>Họ và tên</u>	<u>Chức vụ</u>	<u>Ngày bổ nhiệm</u>
Bà Phạm Thị Thu Nga	Kế toán trưởng	29/03/2019

**Đại diện pháp luật**

Người đại diện theo pháp luật của Công ty trong năm và cho đến thời điểm lập báo cáo này là ông Phan Ngọc Hùng - Tổng Giám đốc Công ty (bổ nhiệm ngày 01 tháng 7 năm 2015).

**3. Đánh giá tình hình kinh doanh**

Kết quả hoạt động kinh doanh của Công ty cho năm tài chính từ ngày 01 tháng 10 năm 2019 và kết thúc vào ngày 30 tháng 9 năm 2020 và tình hình tài chính vào ngày 30 tháng 9 năm 2020 được thể hiện trong Báo cáo tài chính đính kèm.

**4. Các sự kiện phát sinh sau ngày kết thúc năm tài chính**

Không có sự kiện quan trọng nào xảy ra kể từ ngày kết thúc năm tài chính đưa đến yêu cầu phải điều chỉnh hoặc công bố trong thuyết minh trong Báo cáo tài chính.

**5. Kiểm toán viên**

Công ty TNHH Kiểm toán AFC Việt Nam được chỉ định kiểm toán Báo cáo tài chính cho năm tài chính kết thúc vào ngày 30 tháng 9 năm 2020 của Công ty.

**6. Công bố trách nhiệm của Ban Giám đốc đối với Báo cáo tài chính**

Ban Giám đốc chịu trách nhiệm lập Báo cáo tài chính để phản ánh trung thực và hợp lý tình hình tài chính, kết quả hoạt động kinh doanh và lưu chuyển tiền tệ của Công ty trong năm. Trong việc lập Báo cáo tài chính này, Ban Giám đốc phải:

- Chọn lựa các chính sách kế toán thích hợp và áp dụng các chính sách này một cách nhất quán;
- Thực hiện các xét đoán và các ước tính một cách hợp lý và thận trọng;
- Nêu rõ các chuẩn mực kế toán áp dụng cho Công ty có được tuân thủ hay không và tất cả các sai lệch trọng yếu đã được trình bày và giải thích trong Báo cáo tài chính;
- Lập Báo cáo tài chính trên cơ sở hoạt động liên tục trừ trường hợp không thể cho rằng Công ty sẽ tiếp tục hoạt động liên tục; và
- Thiết lập và thực hiện hệ thống kiểm soát nội bộ một cách hữu hiệu nhằm hạn chế rủi ro có sai sót trọng yếu do gian lận hoặc nhầm lẫn trong việc lập và trình bày Báo cáo tài chính.

Ban Giám đốc đảm bảo các sổ kế toán có liên quan được lưu giữ đầy đủ để phản ánh tình hình tài chính, tình hình hoạt động của Công ty với mức độ chính xác hợp lý tại bất kỳ thời điểm nào và các sổ kế toán tuân thủ chế độ kế toán áp dụng. Ban Giám đốc cũng chịu trách nhiệm quản lý các tài sản của Công ty và do đó đã thực hiện các biện pháp thích hợp để ngăn chặn và phát hiện các hành vi gian lận và các vi phạm khác.

Ban Giám đốc cam kết đã tuân thủ các yêu cầu nêu trên trong việc lập Báo cáo tài chính.

**7. Công bố các báo cáo tài chính**

Ban Giám đốc công bố Báo cáo tài chính đính kèm. Báo cáo tài chính đã phản ánh trung thực và hợp lý tình hình tài chính của Công ty tại thời điểm ngày 30 tháng 9 năm 2020, cũng như kết quả hoạt động kinh doanh và các luồng lưu chuyển tiền tệ cho năm tài chính kết thúc cùng ngày, phù hợp với các chuẩn mực kế toán, chế độ kế toán doanh nghiệp Việt Nam và các quy định pháp lý có liên quan đến việc lập và trình bày Báo cáo tài chính.



---

**PHAN NGỌC HÙNG**  
Tổng Giám đốc

Thành phố Hồ Chí Minh, ngày 30 tháng 11 năm 2020



Số: 092/2020/BCKT-HCM.01162

## BÁO CÁO KIỂM TOÁN ĐỘC LẬP

**Kính gửi: Quý Cổ đông, Hội đồng quản trị, Ban kiểm toán nội bộ và Ban Giám đốc Công ty cổ phần Nhiên liệu Sài Gòn**

Chúng tôi đã kiểm toán báo cáo tài chính kèm theo của Công ty cổ phần Nhiên liệu Sài Gòn (gọi tắt là "Công ty"), được lập ngày 30 tháng 11 năm 2020, từ trang 06 đến trang 40, bao gồm Bảng cân đối kế toán tại ngày 30 tháng 9 năm 2020, Báo cáo kết quả hoạt động kinh doanh, Báo cáo lưu chuyển tiền tệ cho năm tài chính kết thúc cùng ngày và Bản thuyết minh báo cáo tài chính.

### Trách nhiệm của Ban Giám đốc

Ban Giám đốc Công ty chịu trách nhiệm về việc lập và trình bày trung thực và hợp lý báo cáo tài chính của Công ty theo chuẩn mực kế toán, chế độ kế toán doanh nghiệp Việt Nam và các quy định pháp lý có liên quan đến việc lập và trình bày báo cáo tài chính và chịu trách nhiệm về kiểm soát nội bộ mà Ban Giám đốc xác định là cần thiết để đảm bảo cho việc lập và trình bày báo cáo tài chính không có sai sót trọng yếu do gian lận hoặc nhầm lẫn.

### Trách nhiệm của kiểm toán viên

Trách nhiệm của chúng tôi là đưa ra ý kiến về báo cáo tài chính dựa trên kết quả của cuộc kiểm toán. Chúng tôi đã tiến hành kiểm toán theo các chuẩn mực kiểm toán Việt Nam. Các chuẩn mực này yêu cầu chúng tôi tuân thủ chuẩn mực và các quy định về đạo đức nghề nghiệp, lập kế hoạch và thực hiện cuộc kiểm toán để đạt được sự đảm bảo hợp lý về việc liệu báo cáo tài chính của Công ty có còn sai sót trọng yếu hay không.

Công việc kiểm toán bao gồm thực hiện các thủ tục nhằm thu thập các bằng chứng kiểm toán về các số liệu và thuyết minh trên báo cáo tài chính. Các thủ tục kiểm toán được lựa chọn dựa trên xét đoán của kiểm toán viên, bao gồm đánh giá rủi ro có sai sót trọng yếu trong báo cáo tài chính do gian lận hoặc nhầm lẫn. Khi thực hiện đánh giá các rủi ro này, kiểm toán viên đã xem xét kiểm soát nội bộ của Công ty liên quan đến việc lập và trình bày báo cáo tài chính trung thực, hợp lý nhằm thiết kế các thủ tục kiểm toán phù hợp với tình hình thực tế, tuy nhiên không nhằm mục đích đưa ra ý kiến về hiệu quả của kiểm soát nội bộ của Công ty. Công việc kiểm toán cũng bao gồm đánh giá tính thích hợp của các chính sách kế toán được áp dụng và tính hợp lý của các ước tính kế toán của Ban Giám đốc cũng như đánh giá việc trình bày tổng thể báo cáo tài chính.

Chúng tôi tin tưởng rằng các bằng chứng kiểm toán mà chúng tôi đã thu thập được là đầy đủ và thích hợp làm cơ sở cho ý kiến kiểm toán của chúng tôi.

### Ý kiến của kiểm toán viên


Theo ý kiến của chúng tôi, báo cáo tài chính đã phản ánh trung thực và hợp lý, trên các khía cạnh trọng yếu tình hình tài chính của Công ty cổ phần Nhiên liệu Sài Gòn tại ngày 30 tháng 9 năm 2020, cũng như kết quả hoạt động kinh doanh và tình hình lưu chuyển tiền tệ cho năm tài chính kết thúc cùng ngày, phù hợp với chuẩn mực kế toán, chế độ kế toán doanh nghiệp Việt Nam và các quy định pháp lý có liên quan đến việc lập và trình bày báo cáo tài chính.


# BÁO CÁO KIỂM TOÁN ĐỘC LẬP (tiếp theo)

## Vấn đề khác

- Như được nêu tại mục 2.1 Thuyết minh Báo cáo tài chính, theo Nghị quyết Đại hội đồng cổ đông thường niên số 04/2019/NQ-ĐHĐCĐ ngày 12 tháng 4 năm 2019, Công ty chuyển đổi năm tài chính bắt đầu từ ngày 01 tháng 10 và kết thúc vào ngày 30 tháng 9 năm sau. Do đó, các số liệu so sánh của kỳ tài chính từ ngày 01 tháng 10 năm 2018 và kết thúc vào ngày 30 tháng 9 năm 2019 trên Báo cáo tài chính đính kèm là số liệu chưa được kiểm toán bởi kiểm toán độc lập.
- Báo cáo tài chính của Công ty cho năm tài chính từ ngày 01 tháng 01 năm 2019 và kết thúc vào ngày 30 tháng 9 năm 2019 đã được kiểm toán bởi kiểm toán viên và doanh nghiệp kiểm toán khác. Kiểm toán viên này đã đưa ra ý kiến chấp nhận toàn phần đối với báo cáo tài chính này tại ngày 05 tháng 12 năm 2019.



  
**BÙI TUYẾT VÂN**  
Phó Tổng Giám đốc  
Số Giấy CNĐKHN Kiểm toán: 0071-2018-009-1  
CÔNG TY TNHH KIỂM TOÁN AFC VIỆT NAM  
Thành phố Hồ Chí Minh, ngày 30 tháng 11 năm 2020

  
**NGUYỄN NGỌC THỦY DUNG**  
Kiểm toán viên  
Số Giấy CNĐKHN Kiểm toán: 2782-2019-009-1

**BẢNG CÂN ĐỐI KẾ TOÁN**

Ngày 30 tháng 9 năm 2020

	Mã số	Thuyết minh	30/09/2020 VND	01/10/2019 VND
<b>TÀI SẢN</b>				
<b>TÀI SẢN NGẮN HẠN</b>	<b>100</b>		<b>190.574.077.789</b>	<b>202.423.596.404</b>
<b>Tiền và các khoản tương đương tiền</b>	<b>110</b>	5.1	<b>169.294.455.006</b>	<b>160.705.634.726</b>
Tiền	111		20.294.455.006	15.705.634.726
Các khoản tương đương tiền	112		149.000.000.000	145.000.000.000
<b>Đầu tư tài chính ngắn hạn</b>	<b>120</b>		-	-
<b>Các khoản phải thu ngắn hạn</b>	<b>130</b>		<b>7.739.356.785</b>	<b>9.528.475.096</b>
Phải thu ngắn hạn của khách hàng	131	5.2	6.868.062.041	8.389.723.055
Trả trước cho người bán ngắn hạn	132	5.3	486.279.275	1.086.578.659
Phải thu ngắn hạn khác	136	5.4.1	784.279.469	426.691.782
Dự phòng phải thu ngắn hạn khó đòi	137	5.5	(399.264.000)	(374.518.400)
<b>Hàng tồn kho</b>	<b>140</b>	5.6	<b>13.352.252.784</b>	<b>31.485.443.197</b>
Hàng tồn kho	141		13.352.252.784	31.485.443.197
Dự phòng giảm giá hàng tồn kho	149		-	-
<b>Tài sản ngắn hạn khác</b>	<b>150</b>		<b>188.013.214</b>	<b>704.043.385</b>
Chi phí trả trước ngắn hạn	151	5.7.1	175.727.560	704.043.385
Thuế và các khoản khác phải thu Nhà nước	153	5.15	12.285.654	-
<b>TÀI SẢN</b>				
<b>TÀI SẢN DÀI HẠN</b>	<b>200</b>		<b>134.626.960.715</b>	<b>149.458.899.717</b>
<b>Các khoản phải thu dài hạn</b>	<b>210</b>		<b>5.000.000</b>	<b>5.000.000</b>
Phải thu dài hạn khác	216	5.4.2	5.000.000	5.000.000
<b>Tài sản cố định</b>	<b>220</b>		<b>91.733.201.567</b>	<b>105.423.111.892</b>
Tài sản cố định hữu hình	221	5.8	32.345.911.986	43.569.913.031
Nguyên giá	222		71.709.280.712	82.542.440.881
Giá trị hao mòn lũy kế	223		(39.363.368.726)	(38.972.527.850)
Tài sản cố định thuê tài chính	224		-	-
Tài sản cố định vô hình	227	5.9	59.387.289.581	61.853.198.861
Nguyên giá	228		68.731.740.865	68.731.740.865
Giá trị hao mòn lũy kế	229		(9.344.451.284)	(6.878.542.004)
<b>Bất động sản đầu tư</b>	<b>230</b>	5.10	<b>33.283.970.534</b>	<b>34.284.256.139</b>
Nguyên giá	231		41.556.799.362	41.556.799.362
Giá trị hao mòn lũy kế	232		(8.272.828.828)	(7.272.543.223)
<b>Tài sản dở dang dài hạn</b>	<b>240</b>		<b>988.520.359</b>	<b>952.099.640</b>
Chi phí xây dựng cơ bản dở dang	242	5.11	988.520.359	952.099.640
<b>Các khoản đầu tư tài chính dài hạn</b>	<b>250</b>	5.12	<b>6.358.040.000</b>	<b>6.546.000.000</b>
Đầu tư góp vốn vào đơn vị khác	253		10.296.000.000	10.296.000.000
Dự phòng đầu tư tài chính dài hạn	254		(3.937.960.000)	(3.750.000.000)
<b>Tài sản dài hạn khác</b>	<b>260</b>		<b>2.258.228.255</b>	<b>2.248.432.046</b>
Chi phí trả trước dài hạn	261	5.7.2	677.031.917	1.130.024.881
Tài sản thuế thu nhập hoãn lại	262	5.13	1.581.196.338	1.118.407.165
<b>TỔNG CỘNG TÀI SẢN</b>	<b>270</b>		<b>325.201.038.504</b>	<b>351.882.496.121</b>



**BẢNG CÂN ĐỐI KẾ TOÁN**

Ngày 30 tháng 9 năm 2020

	Mã số	Thuyết minh	30/09/2020 VND	01/10/2019 VND
<b>NGUỒN VỐN</b>				
<b>NỢ PHẢI TRẢ</b>	<b>300</b>		<b>140.314.797.940</b>	<b>153.737.306.340</b>
<b>Nợ ngắn hạn</b>	<b>310</b>		<b>125.435.182.632</b>	<b>140.023.263.591</b>
Phải trả người bán ngắn hạn	311	5.14	20.577.229.157	3.976.355.923
Người mua trả tiền trước ngắn hạn	312		218.398.440	74.929.190
Thuế và các khoản phải nộp Nhà nước	313	5.15	33.898.547.918	34.827.354.070
Phải trả người lao động	314	5.16	3.869.698.409	6.819.521.853
Chi phí phải trả ngắn hạn	315	5.17	157.950.452	247.536.383
Phải trả ngắn hạn khác	319	5.18.1	9.389.723.323	8.817.280.266
Vay và nợ thuê tài chính ngắn hạn	320	5.19	56.233.511.118	83.474.080.121
Quỹ khen thưởng và phúc lợi	322	5.20	1.090.123.815	1.786.205.785
<b>Nợ dài hạn</b>	<b>330</b>		<b>14.879.615.308</b>	<b>13.714.042.749</b>
Phải trả dài hạn khác	337	5.18.2	5.228.024.100	5.490.424.100
Dự phòng phải trả dài hạn	342	5.21	9.651.591.208	8.223.618.649
<b>NGUỒN VỐN</b>				
<b>VỐN CHỦ SỞ HỮU</b>	<b>400</b>		<b>184.886.240.564</b>	<b>198.145.189.781</b>
<b>Vốn chủ sở hữu</b>	<b>410</b>	5.22	<b>184.886.240.564</b>	<b>198.145.189.781</b>
Vốn đầu tư của chủ sở hữu	411		112.914.590.000	112.914.590.000
Cổ phiếu phổ thông có quyền biểu quyết	411a		112.914.590.000	112.914.590.000
Thặng dư vốn cổ phần	412		9.220.495.600	9.220.495.600
Cổ phiếu quỹ	415		(1.414.603.444)	(1.414.603.444)
Quỹ đầu tư phát triển	418		39.398.471.894	39.398.471.894
Lợi nhuận sau thuế chưa phân phối	421		24.767.286.514	38.026.235.731
LNST chưa phân phối lũy kế đến cuối năm trước	421a		4.321.778.731	16.574.553.186
LNST chưa phân phối năm nay	421b		20.445.507.783	21.451.682.545
<b>Nguồn kinh phí và quỹ khác</b>	<b>430</b>		-	-
<b>TỔNG CỘNG NGUỒN VỐN</b>	<b>440</b>		<b>325.201.038.504</b>	<b>351.882.496.121</b>



**NGUYỄN TÂN NGHĨA**  
Người lập biểu



**PHẠM THỊ THU NGA**  
Kế toán trưởng



**PHẠM NGỌC HÙNG**  
Tổng Giám đốc

TP. Hồ Chí Minh, ngày 30 tháng 11 năm 2020

CÔNG TY CỔ PHẦN NHIÊN LIỆU SÀI GÒN

146E Nguyễn Đình Chính, Phường 8, Quận Phú Nhuận, Thành phố Hồ Chí Minh


## BÁO CÁO KẾT QUẢ HOẠT ĐỘNG KINH DOANH

Năm tài chính kết thúc vào ngày 30 tháng 9 năm 2020

	Mã số	Thuyết minh	Từ 01/10/2019 đến 30/09/2020 VND	Từ 01/10/2018 đến 30/09/2019 VND
<b>Doanh thu bán hàng và cung cấp dịch vụ</b>	<b>01</b>		<b>912.172.004.403</b>	<b>1.261.782.719.789</b>
Các khoản giảm trừ doanh thu	02		87.083.954	101.390.820
<b>Doanh thu thuần</b>	<b>10</b>	6.1.1	<b>912.084.920.449</b>	<b>1.261.681.328.969</b>
<b>Giá vốn hàng bán</b>	<b>11</b>	6.2	<b>821.636.267.553</b>	<b>1.151.693.456.367</b>
<b>Lợi nhuận gộp</b>	<b>20</b>		<b>90.448.652.896</b>	<b>109.987.872.602</b>
Doanh thu hoạt động tài chính	21	6.3	4.717.131.440	7.256.020.278
Chi phí tài chính	22	6.4	1.914.852.471	2.687.957.654
<i>Trong đó: chi phí lãi vay</i>	23		1.726.892.471	2.687.957.654
Chi phí bán hàng	25	6.5	51.191.636.833	56.156.613.875
Chi phí quản lý doanh nghiệp	26	6.6	13.796.865.535	20.863.771.280
<b>Lợi nhuận từ hoạt động kinh doanh</b>	<b>30</b>		<b>28.262.429.497</b>	<b>37.535.550.071</b>
Thu nhập khác	31	6.7	1.619.556.112	140.085.254
Chi phí khác	32	6.8	1.322.534.427	561.216.996
<b>Lợi nhuận khác</b>	<b>40</b>		<b>297.021.685</b>	<b>(421.131.742)</b>
<b>Tổng lợi nhuận kế toán trước thuế</b>	<b>50</b>		<b>28.559.451.182</b>	<b>37.114.418.329</b>
Chi phí thuế thu nhập doanh nghiệp hiện hành	51	5.15	6.305.009.486	8.145.434.239
Chi phí thuế thu nhập doanh nghiệp hoãn lại	52	6.9	(462.789.173)	(462.789.172)
<b>Lợi nhuận sau thuế thu nhập doanh nghiệp</b>	<b>60</b>		<b>22.717.230.869</b>	<b>29.431.773.262</b>
Lãi cơ bản trên cổ phiếu	70	6.10	1.820	2.301



  
NGUYỄN TÂN NGHĨA  
Người lập biểu

  
PHẠM THỊ THU NGA  
Kế toán trưởng

  
PHAN NGỌC HÙNG  
Tổng Giám đốc

TP. Hồ Chí Minh, ngày 30 tháng 11 năm 2020

**BÁO CÁO LƯU CHUYỂN TIỀN TỆ**

(Theo phương pháp gián tiếp)

Năm tài chính kết thúc vào ngày 30 tháng 9 năm 2020

	Mã số	Từ 01/10/2019 đến 30/09/2020 VND	Từ 01/10/2018 đến 30/09/2019 VND
<b>LƯU CHUYỂN TIỀN TỪ HOẠT ĐỘNG KINH DOANH</b>			
Lợi nhuận trước thuế	01	28.559.451.182	37.114.418.329
<i>Điều chỉnh cho các khoản</i>			
Khấu hao tài sản cố định	02	9.302.373.341	9.431.097.598
Các khoản dự phòng/(hoàn nhập)	03	1.640.678.159	3.552.326.095
(Lãi)/lỗ từ hoạt động đầu tư	05	(4.259.582.193)	(7.256.020.278)
Chi phí lãi vay	06	1.726.892.471	2.687.957.654
<b>Lợi nhuận KD trước những thay đổi vốn lưu động</b>	<b>08</b>	<b>36.969.812.960</b>	<b>45.529.779.398</b>
(Tăng)/giảm các khoản phải thu	09	1.259.709.170	1.198.550.361
(Tăng)/giảm hàng tồn kho	10	18.133.190.413	(8.287.089.151)
Tăng/(giảm) các khoản phải trả	11	12.606.702.365	(13.378.742.971)
(Tăng)/giảm chi phí trả trước	12	414.766.851	(29.912.065)
Tiền lãi vay đã trả	14	(1.784.816.076)	(2.740.524.713)
Thuế thu nhập doanh nghiệp đã nộp	15	(5.780.492.398)	(10.008.959.179)
Tiền thu khác từ hoạt động kinh doanh	16	281.844.000	281.844.000
Tiền chi khác từ hoạt động kinh doanh	17	(3.249.649.056)	(4.203.833.603)
<b>Lưu chuyển tiền thuần từ hoạt động kinh doanh</b>	<b>20</b>	<b>58.851.068.229</b>	<b>8.361.112.077</b>
<b>LƯU CHUYỂN TIỀN TỪ HOẠT ĐỘNG ĐẦU TƯ</b>			
Tiền chi mua sắm, XD TSCĐ và các TSDH khác	21	(1.807.869.305)	(2.415.510.356)
Tiền thu thanh lý, nhượng bán TSCĐ và TSDH khác	22	7.931.363.636	-
Tiền thu lãi cho vay, cổ tức và lợi nhuận được chia	27	4.581.830.073	8.263.398.358
<b>Lưu chuyển tiền thuần từ hoạt động đầu tư</b>	<b>30</b>	<b>10.705.324.404</b>	<b>5.847.888.002</b>
<b>LƯU CHUYỂN TIỀN TỪ HOẠT ĐỘNG TÀI CHÍNH</b>			
Tiền thu từ đi vay	33	518.357.634.525	402.545.890.121
Tiền trả nợ gốc vay	34	(545.598.203.528)	(522.949.845.000)
Cổ tức, lợi nhuận đã trả cho chủ sở hữu	36	(33.727.003.350)	(33.736.661.810)
<b>Lưu chuyển tiền thuần từ hoạt động tài chính</b>	<b>40</b>	<b>(60.967.572.353)</b>	<b>(154.140.616.689)</b>
<b>LƯU CHUYỂN TIỀN THUẦN TRONG KỶ</b>	<b>50</b>	<b>8.588.820.280</b>	<b>(139.931.616.610)</b>
<b>TIỀN VÀ TƯƠNG ĐƯƠNG TIỀN ĐẦU KỶ</b>	<b>60</b>	<b>160.705.634.726</b>	<b>300.637.251.336</b>
Ảnh hưởng của thay đổi tỷ giá hối đoái quy đổi ngoại tệ	61	-	-
<b>TIỀN VÀ TƯƠNG ĐƯƠNG TIỀN CUỐI KỶ</b>	<b>70</b>	<b>169.294.455.006</b>	<b>160.705.634.726</b>



NGUYỄN TÂN NGHĨA  
Người lập biểu



PHẠM THỊ THU NGA  
Kế toán trưởng



PHAN NGỌC HÙNG  
Tổng Giám đốc

TP. Hồ Chí Minh, ngày 30 tháng 11 năm 2020

Bản thuyết minh này là một bộ phận không thể tách rời được đọc cùng với các báo cáo tài chính đính kèm.

## 1. ĐẶC ĐIỂM HOẠT ĐỘNG

### 1.1 Hình thức sở hữu vốn

Công ty cổ phần Nhiên liệu Sài Gòn (sau đây gọi tắt là "Công ty") là công ty cổ phần hoạt động theo Giấy chứng nhận đăng ký doanh nghiệp công ty cổ phần mã số doanh nghiệp số 0300631013, đăng ký lần đầu ngày 29 tháng 8 năm 2000, đăng ký thay đổi lần thứ 20 ngày 09 tháng 7 năm 2015 do Sở Kế hoạch và Đầu tư Thành phố Hồ Chí Minh cấp.

Vốn điều lệ: 112.914.590.000 VND  
(Một trăm mười hai tỷ chín trăm mười bốn triệu năm trăm chín mươi nghìn đồng)  
Mệnh giá cổ phần: 10.000 VND  
Tổng số cổ phần: 11.291.459 cổ phần  
Mã chứng khoán: SFC  
Sàn giao dịch: Sở Giao dịch Chứng khoán Thành phố Hồ Chí Minh.

### 1.2 Lĩnh vực kinh doanh

Lĩnh vực kinh doanh của Công ty là kinh doanh thương mại, dịch vụ và kinh doanh bất động sản.

### 1.3 Ngành nghề kinh doanh

Ngành nghề kinh doanh chính của Công ty là:

- Kinh doanh bất động sản, quyền sử dụng đất thuộc chủ sở hữu, chủ sử dụng hoặc đi thuê. Chi tiết: kinh doanh nhà, cho thuê nhà xưởng, cho thuê căn phòng, căn hộ cao cấp, cho thuê mặt bằng, cửa hàng; kinh doanh bất động sản;
- Bán lẻ hàng hóa khác mới trong các cửa hàng chuyên doanh. Chi tiết: kinh doanh khí dầu mỏ hóa lỏng (LPG) (không hoạt động tại trụ sở);
- Bán lẻ nhiên liệu động cơ trong các cửa hàng chuyên doanh. Chi tiết: kinh doanh xăng, dầu, nhớt, mỡ (trừ kinh doanh nhớt phế thải); và
- Bán buôn nhiên liệu rắn, lỏng, khí và các sản phẩm liên quan. Chi tiết: bán buôn xăng, dầu, nhớt, mỡ (trừ bán buôn nhớt phế thải).

### 1.4 Chu kỳ sản xuất, kinh doanh thông thường

Chu kỳ sản xuất, kinh doanh thông thường của Công ty không quá 12 tháng.

Hoạt động kinh doanh bất động sản có chu kỳ kinh doanh trên 12 tháng.

### 1.5 Cấu trúc Công ty

**Các Đơn vị trực thuộc không có tư cách pháp nhân hạch toán phụ thuộc**

<u>Tên đơn vị</u>	<u>Địa chỉ</u>
1. Chi nhánh Công ty cổ phần nhiên liệu Sài Gòn – Cửa hàng xăng dầu số 20	387A Lê Văn Khương, Phường Hiệp Thành, Quận 12, Thành phố Hồ Chí Minh
2. Chi nhánh Công ty cổ phần nhiên liệu Sài Gòn – Cửa hàng xăng dầu số 10	784 Hậu Giang, Phường 12, Quận 6, Thành phố Hồ Chí Minh
3. Chi nhánh Công ty cổ phần nhiên liệu Sài Gòn – Cửa hàng xăng dầu số 21	Lô V1, Khu công nghiệp Lê Minh Xuân, Xã Tân Nhựt, Huyện Bình Chánh, Thành phố Hồ Chí Minh

## THUYẾT MINH BÁO CÁO TÀI CHÍNH

Cho năm tài chính kết thúc vào ngày 30 tháng 9 năm 2020

<b>Tên đơn vị</b>	<b>Địa chỉ</b>
4. Chi nhánh Công ty cổ phần nhiên liệu Sài Gòn – Cửa hàng xăng dầu số 24	64 Lũy Bán Bích, Phường Tân Thới Hòa, Quận Tân Phú, Thành phố Hồ Chí Minh
5. Chi nhánh Công ty cổ phần nhiên liệu Sài Gòn – Cửa hàng xăng dầu số 17	401 Trường Chinh, Phường 13, Quận Tân Bình, Thành phố Hồ Chí Minh
6. Chi nhánh Công ty cổ phần nhiên liệu Sài Gòn – Cửa hàng xăng dầu số 5	234 Bạch Đằng, Phường 24, Quận Bình Thạnh, Thành phố Hồ Chí Minh
7. Chi nhánh Công ty cổ phần nhiên liệu Sài Gòn – Cửa hàng xăng dầu số 13	118 Cách Mạng Tháng Tám, Phường 7, Quận 3, Thành phố Hồ Chí Minh
8. Chi nhánh Công ty cổ phần nhiên liệu Sài Gòn – Cửa hàng xăng dầu số 11	186 Tô Hiến Thành, Phường 15, Quận 10, Thành phố Hồ Chí Minh
9. Chi nhánh Công ty cổ phần nhiên liệu Sài Gòn – Cửa hàng xăng dầu số 19	247 Lê Quang Định, Phường 1, Quận Gò Vấp, Thành phố Hồ Chí Minh
10. Chi nhánh Công ty cổ phần nhiên liệu Sài Gòn – Cửa hàng xăng dầu số 6	9 Bis Trần Nãi, Phường Bình An, Quận 2, Thành phố Hồ Chí Minh
11. Chi nhánh Công ty cổ phần nhiên liệu Sài Gòn – Cửa hàng xăng dầu số 12	912 Võ Văn Kiệt, Phường 5, Quận 5, Thành phố Hồ Chí Minh
12. Chi nhánh Công ty cổ phần nhiên liệu Sài Gòn – Cửa hàng xăng dầu số 8	135 Nơ Trang Long, Phường 12, Quận Bình Thạnh, Thành phố Hồ Chí Minh
13. Chi nhánh Công ty cổ phần nhiên liệu Sài Gòn – Cửa hàng xăng dầu số 4	167 Điện Biên Phủ, Phường 15, Quận Bình Thạnh, Thành phố Hồ Chí Minh
14. Chi nhánh Công ty cổ phần nhiên liệu Sài Gòn – Cửa hàng xăng dầu số 16	260A Lạc Long Quân, Phường 10, Quận 11, Thành phố Hồ Chí Minh
15. Chi nhánh Công ty cổ phần nhiên liệu Sài Gòn – Cửa hàng xăng dầu số 3	16A Quốc lộ 22, Phường Trung Mỹ Tây, Quận 12, Thành phố Hồ Chí Minh
16. Chi nhánh Công ty cổ phần nhiên liệu Sài Gòn – Cửa hàng xăng dầu số 18	A21 Quang Trung, Phường 10, Quận Gò Vấp, Thành phố Hồ Chí Minh
17. Chi nhánh Công ty cổ phần Nhiên liệu Sài Gòn – Cửa hàng xăng dầu số 9	52 Bùi Thị Xuân, Phường Bến Thành, Quận 1, Thành phố Hồ Chí Minh
18. Chi nhánh Công ty cổ phần Nhiên liệu Sài Gòn – Cửa hàng Dầu nhờn 825	825 Hậu Giang, Phường 11, Quận 6, Thành phố Hồ Chí Minh
19. Chi nhánh Công ty cổ phần Nhiên liệu Sài Gòn – Cửa hàng bán nhớt và rửa xe	118 Hậu Giang, Phường 6, Quận 6, Thành phố Hồ Chí Minh

## THUYẾT MINH BÁO CÁO TÀI CHÍNH

Cho năm tài chính kết thúc vào ngày 30 tháng 9 năm 2020

<b>Tên đơn vị</b>	<b>Địa chỉ</b>
20. Chi nhánh Công ty cổ phần nhiên liệu Sài Gòn – Cửa hàng bán nhớt và rửa xe	1438 Phạm Thế Hiển, Phường 5, Quận 8, Thành phố Hồ Chí Minh
21. Chi nhánh Công ty cổ phần nhiên liệu Sài Gòn – Nhà hàng Mười Tám	18 Nguyễn Huy Tự, Phường Đa Kao, Quận 1, Thành phố Hồ Chí Minh
22. Kho xăng dầu 30/4	26 Chuyên Dưng 9, Phường Phú Mỹ, Quận 7, Thành phố Hồ Chí Minh
23. Chi nhánh Công ty cổ phần nhiên liệu Sài Gòn – Cửa hàng kinh doanh dầu nhờn 103	103 Xô Viết Nghệ Tĩnh, Phường 17, Quận Bình Thạnh, Thành phố Hồ Chí Minh
24. Cửa hàng kinh doanh Gas (LPG)	263 Nguyễn Duy, Phường 9, Quận 8, Thành phố Hồ Chí Minh
25. Chi nhánh Công ty cổ phần nhiên liệu Sài Gòn – Cửa hàng kinh doanh dầu nhờn 406	406 Lê Văn Sỹ, Phường 2, Quận Tân Bình, Thành phố Hồ Chí Minh
26. Chi nhánh Công ty cổ phần nhiên liệu Sài Gòn – Cửa hàng kinh doanh xăng dầu 456	456 Trần Hưng Đạo, Phường 2, Quận 5, Thành phố Hồ Chí Minh
27. Chi nhánh Công ty cổ phần nhiên liệu Sài Gòn – Cửa hàng kinh doanh dầu nhờn 263	263 Ngô Quyền, Phường 6, Quận 10, Thành phố Hồ Chí Minh
28. Chi nhánh Công ty cổ phần nhiên liệu Sài Gòn – Cửa hàng kinh doanh dầu nhờn 138	138B Trần Phú, Phường 4, Quận 5, Thành phố Hồ Chí Minh
29. Chi nhánh Công ty cổ phần nhiên liệu Sài Gòn – Cửa hàng kinh doanh dầu nhờn 89	M5 Lê Hoàng Phái, Phường 17, Quận Gò Vấp, Thành phố Hồ Chí Minh
30. Chi nhánh Công ty cổ phần nhiên liệu Sài Gòn – Cửa hàng kinh doanh dầu nhờn 67	67 Phú Thọ, Phường 1, Quận 11, Thành phố Hồ Chí Minh

### 1.6 Nhân viên

Tại ngày 30 tháng 9 năm 2020, tổng số nhân viên của Công ty là 190 người (tại ngày 30 tháng 9 năm 2019 là 222 người).

### 1.7 Tuyên bố về khả năng so sánh thông tin trên Báo cáo tài chính

Các chính sách kế toán của Công ty sử dụng để lập các Báo cáo tài chính cho năm tài chính kết thúc vào ngày 30 tháng 9 năm 2020 được áp dụng nhất quán với các chính sách đã được áp dụng để lập các Báo cáo tài chính của năm trước.

## 2. NĂM TÀI CHÍNH, ĐƠN VỊ TIỀN TỆ SỬ DỤNG TRONG KẾ TOÁN

### 2.1 Năm tài chính

Theo Nghị quyết Đại hội đồng cổ đông thường niên số 04/2019/NQ-ĐHĐCĐ ngày 12 tháng 4 năm 2019, các cổ đông của Công ty đồng ý thay đổi niên độ kế toán:

- Năm tài chính của Công ty cho niên độ kế toán 2019 bắt đầu từ ngày 01 tháng 01 năm 2019 và kết thúc vào ngày 30 tháng 9 năm 2019.
- Năm tài chính tiếp theo của Công ty bắt đầu từ ngày 01 tháng 10 và kết thúc vào ngày 30 tháng 9 năm sau.

## THUYẾT MINH BÁO CÁO TÀI CHÍNH

Cho năm tài chính kết thúc vào ngày 30 tháng 9 năm 2020

### 2.2 Đơn vị tiền tệ sử dụng trong kế toán

Đơn vị tiền tệ sử dụng trong kế toán là Đồng Việt Nam (VND) do việc thu, chi chủ yếu được thực hiện bằng đơn vị tiền tệ VND.

## 3. CHUẨN MỰC VÀ CHẾ ĐỘ KẾ TOÁN ÁP DỤNG

### 3.1 Chuẩn mực và chế độ kế toán áp dụng

Công ty áp dụng các chuẩn mực kế toán, chế độ kế toán ban hành theo Thông tư số 200/2014/TT-BTC ngày 22 tháng 12 năm 2014 và các thông tư khác hướng dẫn thực hiện chuẩn mực kế toán của Bộ Tài chính trong việc lập và trình bày Báo cáo tài chính.

### 3.2 Tuyên bố về việc tuân thủ Chuẩn mực kế toán và Chế độ kế toán

Ban Giám đốc đảm bảo đã tuân thủ yêu cầu của các chuẩn mực kế toán, Chế độ kế toán doanh nghiệp Việt Nam được ban hành theo Thông tư số 200/2014/TT-BTC ngày 22 tháng 12 năm 2014 cũng như các thông tư hướng dẫn thực hiện chuẩn mực kế toán của Bộ Tài chính trong việc lập Báo cáo tài chính.

## 4. CÁC CHÍNH SÁCH KẾ TOÁN ÁP DỤNG

### 4.1 Cơ sở lập Báo cáo tài chính

Báo cáo tài chính được lập trên cơ sở kế toán dồn tích (trừ các thông tin liên quan đến các luồng tiền).

### 4.2 Tiền và các khoản tương đương tiền

Tiền bao gồm tiền mặt, tiền gửi ngân hàng không kỳ hạn và tiền đang chuyển. Các khoản tương đương tiền là các khoản đầu tư ngắn hạn có thời hạn thu hồi không quá 3 tháng kể từ ngày đầu tư, có khả năng chuyển đổi dễ dàng thành một lượng tiền xác định và không có rủi ro trong việc chuyển đổi thành tiền tại thời điểm báo cáo.

### 4.3 Các khoản đầu tư tài chính

#### *Các khoản đầu tư vào công cụ vốn của đơn vị khác*

Đầu tư vào công cụ vốn của đơn vị khác bao gồm các khoản đầu tư công cụ vốn nhưng Công ty không có quyền kiểm soát, đồng kiểm soát hoặc có ảnh hưởng đáng kể đối với bên được đầu tư.

Các khoản đầu tư vào công cụ vốn của đơn vị khác được ghi nhận ban đầu theo giá gốc, bao gồm giá mua hoặc khoản góp vốn cộng các chi phí trực tiếp liên quan đến hoạt động đầu tư. Cổ tức và lợi nhuận của các kỳ trước khi khoản đầu tư được mua được hạch toán giảm giá trị của chính khoản đầu tư đó. Cổ tức và lợi nhuận của các kỳ sau khi khoản đầu tư được mua được ghi nhận doanh thu. Cổ tức được nhận bằng cổ phiếu chỉ được theo dõi số lượng cổ phiếu tăng thêm, không ghi nhận giá trị cổ phiếu nhận được theo mệnh giá.

Dự phòng tổn thất cho các khoản đầu tư vào công cụ vốn của đơn vị khác được trích lập như sau:

- Đối với khoản đầu tư vào cổ phiếu niêm yết hoặc giá trị hợp lý khoản đầu tư được xác định tin cậy, việc lập dự phòng dựa trên giá trị thị trường của cổ phiếu.
- Đối với khoản đầu tư không xác định được giá trị hợp lý tại thời điểm báo cáo, việc lập dự phòng được thực hiện căn cứ vào khoản lỗ của bên được đầu tư với mức trích lập bằng chênh lệch giữa vốn góp thực tế của các bên tại đơn vị khác và vốn chủ sở hữu thực có nhân với tỷ lệ góp vốn của Công ty so với tổng số vốn góp thực tế của các bên tại đơn vị khác.

## THUYẾT MINH BÁO CÁO TÀI CHÍNH

Cho năm tài chính kết thúc vào ngày 30 tháng 9 năm 2020

### Các khoản đầu tư tài chính (tiếp theo)

Theo Thông tư 48/2019/TT-BTC ngày 08 tháng 8 năm 2019 của Bộ Tài chính hướng dẫn việc trích lập và xử lý các khoản dự phòng, thời điểm trích lập và hoàn nhập các khoản dự phòng là thời điểm lập báo cáo tài chính năm.

Tăng, giảm số dự phòng tổn thất đầu tư vào công cụ vốn của đơn vị khác cần phải trích lập tại ngày kết thúc năm tài chính được ghi nhận vào chi phí tài chính.

### 4.4 Các khoản phải thu

Các khoản nợ phải thu được trình bày theo giá trị ghi sổ trừ đi các khoản dự phòng phải thu khó đòi.

Việc phân loại các khoản phải thu là phải thu khách hàng và phải thu khác được thực hiện theo nguyên tắc sau:

- Phải thu của khách hàng phản ánh các khoản phải thu mang tính chất thương mại phát sinh từ giao dịch có tính chất mua – bán giữa Công ty và người mua là đơn vị độc lập với Công ty, bao gồm cả các khoản phải thu về tiền bán hàng xuất khẩu ủy thác cho đơn vị khác.
- Phải thu khác phản ánh các khoản phải thu không có tính thương mại, không liên quan đến giao dịch mua – bán.

Dự phòng nợ phải thu khó đòi thể hiện phần giá trị dự kiến bị tổn thất do các khoản phải thu không được khách hàng thanh toán phát sinh đối với số dư các khoản phải thu tại thời điểm lập Bảng cân đối kế toán.

Dự phòng phải thu khó đòi được lập cho từng khoản nợ phải thu khó đòi căn cứ vào tuổi nợ quá hạn hoặc dự kiến tổn thất có thể xảy ra, cụ thể như sau:

- Đối với nợ phải thu quá hạn thanh toán:
  - + 30% giá trị đối với khoản nợ phải thu quá hạn từ trên 6 tháng đến dưới 1 năm.
  - + 50% giá trị đối với khoản nợ phải thu quá hạn từ 1 năm đến dưới 2 năm.
  - + 70% giá trị đối với khoản nợ phải thu quá hạn từ 2 năm đến dưới 3 năm.
  - + 100% giá trị đối với khoản nợ phải thu từ 3 năm trở lên.
- Đối với nợ phải thu chưa quá hạn thanh toán nhưng khó có khả năng thu hồi thì doanh nghiệp dự kiến mức tổn thất không thu hồi được để trích lập dự phòng.

Theo Thông tư 48/2019/TT-BTC ngày 08 tháng 8 năm 2019 của Bộ Tài chính hướng dẫn việc trích lập và xử lý các khoản dự phòng, thời điểm trích lập và hoàn nhập các khoản dự phòng là thời điểm lập báo cáo tài chính năm.

Tăng, giảm số dư dự phòng nợ phải thu khó đòi cần phải trích lập tại ngày kết thúc năm tài chính được ghi nhận vào chi phí quản lý doanh nghiệp.

### 4.5 Hàng tồn kho

Hàng tồn kho được ghi nhận theo giá thấp hơn giữa giá gốc và giá trị thuần có thể thực hiện được.

Giá gốc hàng tồn kho được xác định như sau:

- Nguyên vật liệu, hàng hóa: bao gồm chi phí mua và các chi phí liên quan trực tiếp khác phát sinh để có được hàng tồn kho ở địa điểm và trạng thái hiện tại.

Giá trị thuần có thể thực hiện được là giá bán ước tính của hàng tồn kho trong kỳ sản xuất, kinh doanh bình thường trừ chi phí ước tính để hoàn thành và chi phí ước tính cần thiết cho việc tiêu thụ chúng.



#### Hàng tồn kho (tiếp theo)

Giá trị hàng tồn kho của xăng, dầu, nhớt được tính theo phương pháp bình quân gia quyền và được hạch toán theo phương pháp kê khai thường xuyên. Giá trị hàng tồn kho của bất động sản đầu tư được tính theo phương pháp giá thực tế đích danh.

Theo Thông tư 48/2019/TT-BTC ngày 08 tháng 8 năm 2019 của Bộ Tài chính hướng dẫn việc trích lập và xử lý các khoản dự phòng, thời điểm trích lập và hoàn nhập các khoản dự phòng là thời điểm lập báo cáo tài chính năm.

Dự phòng giảm giá hàng tồn kho được lập cho từng mặt hàng tồn kho có giá gốc lớn hơn giá trị thuần có thể thực hiện được. Tăng, giảm số dư dự phòng giảm giá hàng tồn kho cần phải trích lập tại ngày kết thúc năm tài chính được ghi nhận vào giá vốn hàng bán.

#### 4.6 Chi phí trả trước

Chi phí trả trước bao gồm các chi phí thực tế đã phát sinh nhưng có liên quan đến kết quả hoạt động sản xuất kinh doanh của nhiều kỳ kế toán. Chi phí trả trước của Công ty bao gồm:

##### *Chi phí trả trước ngắn hạn*

Chi phí công cụ, dụng cụ, chi phí thuê đất, chi phí sửa chữa và chi phí khác đã phát sinh được phân bổ vào chi phí theo phương pháp đường thẳng với thời gian phân bổ không quá 12 tháng.

##### *Chi phí trả trước dài hạn*

Chi phí đền bù giải phóng mặt bằng để mở rộng trạm kinh doanh xăng dầu được phân bổ vào chi phí theo phương pháp đường thẳng trong thời gian 10 năm.

Chi phí công cụ, dụng cụ, chi phí sửa chữa và chi phí khác phát sinh một lần có giá trị lớn được phân bổ vào chi phí theo phương pháp đường thẳng với thời gian phân bổ không quá 03 năm.

#### 4.7 Tài sản cố định hữu hình

Tài sản cố định hữu hình được thể hiện theo nguyên giá trừ hao mòn lũy kế. Nguyên giá tài sản cố định hữu hình bao gồm toàn bộ các chi phí mà Công ty phải bỏ ra để có được tài sản cố định tính đến thời điểm đưa tài sản đó vào trạng thái sẵn sàng sử dụng. Các chi phí phát sinh sau ghi nhận ban đầu chỉ được ghi tăng nguyên giá tài sản cố định nếu các chi phí này chắc chắn làm tăng lợi ích kinh tế trong tương lai do sử dụng tài sản đó. Các chi phí phát sinh không thỏa mãn điều kiện trên được ghi nhận là chi phí sản xuất, kinh doanh trong năm.

Khi tài sản cố định hữu hình được bán hay thanh lý, nguyên giá và giá trị hao mòn lũy kế được xóa sổ và lãi, lỗ phát sinh do thanh lý được ghi nhận vào thu nhập hay chi phí trong năm.

Tài sản cố định hữu hình được khấu hao theo phương pháp đường thẳng dựa trên thời gian hữu dụng ước tính. Thời gian khấu hao của các loại tài sản cố định hữu hình như sau:

<u>Loại tài sản cố định</u>	<u>Thời gian khấu hao (năm)</u>
Nhà cửa, vật kiến trúc	06 – 50
Máy móc, thiết bị	03 – 13
Phương tiện vận tải, truyền dẫn	06 – 10
Thiết bị, dụng cụ quản lý	03 – 10

#### 4.8 Tài sản cố định vô hình

##### *Quyền sử dụng đất*

Quyền sử dụng đất là toàn bộ các chi phí thực tế Công ty đã chi ra có liên quan trực tiếp tới đất sử dụng, bao gồm: tiền chi ra để có quyền sử dụng đất, chi phí cho đền bù, giải phóng mặt bằng, san lấp mặt bằng, lệ phí trước bạ, ...

Giá trị quyền sử dụng đất được khấu hao theo phương pháp đường thẳng theo thời gian giao đất ghi trên Giấy chứng nhận quyền sử dụng đất. Quyền sử dụng đất không xác định thời hạn không được tính khấu hao.

##### *Chương trình phần mềm*

Giá mua của chương trình phần mềm mới mà phần mềm này không phải là một bộ phận gắn kết với phần cứng có liên quan thì được vốn hóa và hạch toán như tài sản cố định vô hình. Chương trình phần mềm được tính khấu hao theo phương pháp đường thẳng trong vòng 10 năm.

#### 4.9 Bất động sản đầu tư

Bất động sản đầu tư là quyền sử dụng đất, nhà, một phần của nhà hoặc cơ sở hạ tầng thuộc sở hữu của Công ty hay thuê tài chính được sử dụng nhằm mục đích thu lợi từ việc cho thuê hoặc chờ tăng giá. Bất động sản đầu tư được thể hiện theo nguyên giá trừ hao mòn lũy kế. Nguyên giá của bất động sản đầu tư là toàn bộ các chi phí mà Công ty phải bỏ ra hoặc giá trị hợp lý của các khoản đưa ra để trao đổi nhằm có được bất động sản đầu tư tính đến thời điểm mua hoặc xây dựng hoàn thành.

Các chi phí liên quan đến bất động sản đầu tư phát sinh sau ghi nhận ban đầu được ghi nhận vào chi phí, trừ khi chi phí này có khả năng chắc chắn làm cho bất động sản đầu tư tạo ra lợi ích kinh tế trong tương lai nhiều hơn mức hoạt động được đánh giá ban đầu thì được ghi tăng nguyên giá.

Khi bất động sản đầu tư được bán, nguyên giá và khấu hao lũy kế được xóa sổ và lãi, lỗ nào phát sinh được hạch toán vào thu nhập hay chi phí trong năm.

Việc chuyển từ bất động sản chủ sở hữu sử dụng hoặc hàng tồn kho thành bất động sản đầu tư chỉ khi chủ sở hữu chấm dứt sử dụng tài sản đó và bắt đầu cho bên khác thuê hoạt động hoặc khi kết thúc giai đoạn xây dựng. Việc chuyển từ bất động sản đầu tư sang bất động sản chủ sở hữu sử dụng hay hàng tồn kho chỉ khi chủ sở hữu bắt đầu sử dụng tài sản này hoặc bắt đầu triển khai cho mục đích bán. Việc chuyển từ bất động sản đầu tư sang bất động sản chủ sở hữu sử dụng hoặc hàng tồn kho không làm thay đổi nguyên giá hay giá trị còn lại của bất động sản tại ngày chuyển đổi.

Bất động sản đầu tư sử dụng để cho thuê được khấu hao theo phương pháp đường thẳng dựa trên thời gian hữu dụng ước tính. Thời gian khấu hao của bất động sản đầu tư như sau:

<u>Loại tài sản</u>	<u>Thời gian khấu hao (năm)</u>
Quyền sử dụng đất	48 – 50
Nhà cửa, vật kiến trúc	14 – 50

#### 4.10 Chi phí xây dựng cơ bản dở dang

Chi phí xây dựng cơ bản dở dang phản ánh các chi phí liên quan trực tiếp đến các tài sản đang trong quá trình xây dựng, máy móc thiết bị đang lắp đặt để phục vụ cho mục đích sản xuất, cho thuê và quản lý cũng như chi phí liên quan đến việc sửa chữa tài sản cố định đang thực hiện. Các tài sản này được ghi nhận theo giá gốc và không được tính khấu hao.

## **THUYẾT MINH BÁO CÁO TÀI CHÍNH**

Cho năm tài chính kết thúc vào ngày 30 tháng 9 năm 2020

### **4.11 Các khoản nợ phải trả và chi phí phải trả**

Các khoản nợ phải trả và chi phí phải trả được ghi nhận cho số tiền phải trả trong tương lai liên quan đến hàng hóa và dịch vụ đã nhận được. Chi phí phải trả được ghi nhận dựa trên các ước tính hợp lý về số tiền phải trả.

Việc phân loại các khoản phải trả là phải trả người bán, chi phí phải trả và phải trả khác được thực hiện theo nguyên tắc sau:

- Phải trả người bán phản ánh các khoản phải trả mang tính chất thương mại phát sinh từ giao dịch mua hàng hóa, dịch vụ, tài sản và người bán là đơn vị độc lập với Công ty, bao gồm cả các khoản phải trả khi nhập khẩu thông qua người nhận ủy thác.
- Chi phí phải trả phản ánh các khoản phải trả cho hàng hóa, dịch vụ đã nhận được từ người bán hoặc đã cung cấp cho người mua nhưng chưa chi trả do chưa có hóa đơn hoặc chưa đủ hồ sơ, tài liệu kế toán và các khoản phải trả cho người lao động về tiền lương nghỉ phép, các khoản chi phí sản xuất, kinh doanh phải trích trước.
- Phải trả khác phản ánh các khoản phải trả không có tính thương mại, không liên quan đến giao dịch mua, bán, cung cấp hàng hóa dịch vụ.

### **4.12 Các khoản dự phòng phải trả**

Các khoản dự phòng được ghi nhận khi Công ty có nghĩa vụ nợ hiện tại (nghĩa vụ pháp lý hoặc nghĩa vụ liên đới) do kết quả từ một sự kiện đã xảy ra, việc thanh toán nghĩa vụ nợ này có thể sẽ dẫn đến sự giảm sút về những lợi ích kinh tế và giá trị của nghĩa vụ nợ đó có thể được một ước tính đáng tin cậy.

Dự phòng phải trả dài hạn là Quỹ dự phòng rủi ro, bồi thường thiệt hại về môi trường theo quy định tại Thông tư số 86/2016/TT-BTC ngày 20 tháng 6 năm 2016 của Bộ Tài chính, thời điểm trích lập quỹ là thời điểm cuối năm tài chính.

### **4.13 Vốn chủ sở hữu**

#### ***Vốn góp của chủ sở hữu***

Vốn góp của chủ sở hữu được ghi nhận theo số vốn thực tế đã góp của các cổ đông.

#### ***Thặng dư vốn cổ phần***

Thặng dư vốn cổ phần được ghi nhận theo số chênh lệch giữa giá phát hành và mệnh giá cổ phiếu khi phát hành lần đầu, phát hành bổ sung, chênh lệch giữa giá tái phát hành và giá trị sổ sách của cổ phiếu quỹ và cấu phần vốn của trái phiếu chuyển đổi khi đáo hạn. Chi phí trực tiếp liên quan đến việc phát hành bổ sung cổ phiếu và tái phát hành cổ phiếu quỹ được ghi giảm thặng dư vốn cổ phần.

#### ***Cổ phiếu quỹ***

Khi mua lại cổ phiếu do Công ty phát hành, khoản tiền trả bao gồm cả các chi phí liên quan đến giao dịch được ghi nhận là cổ phiếu quỹ và được phản ánh là một khoản giảm trừ trong vốn chủ sở hữu. Khi tái phát hành, chênh lệch giữa giá tái phát hành và giá sổ sách của cổ phiếu quỹ được ghi vào khoản mục "Thặng dư vốn cổ phần".

#### **4.14 Phân phối lợi nhuận**

Lợi nhuận sau thuế thu nhập doanh nghiệp được phân phối cho các cổ đông sau khi đã trích lập các quỹ theo Điều lệ của Công ty cũng như các quy định của pháp luật và đã được Đại hội đồng cổ đông phê duyệt.

Việc phân phối lợi nhuận cho các cổ đông được cân nhắc đến các khoản mục phi tiền tệ nằm trong lợi nhuận sau thuế chưa phân phối có thể ảnh hưởng đến luồng tiền và khả năng chi trả cổ tức như lãi do đánh giá lại các khoản mục tiền tệ, các công cụ tài chính và các khoản mục phi tiền tệ khác.

Cổ tức được ghi nhận là nợ phải trả khi được Đại hội đồng cổ đông phê duyệt.

#### **4.15 Ghi nhận doanh thu và thu nhập**

##### ***Doanh thu bán hàng hóa***

Doanh thu bán hàng hóa được ghi nhận khi đồng thời thỏa mãn các điều kiện sau:

- Công ty đã chuyển giao phần lớn rủi ro và lợi ích gắn liền với quyền sở hữu sản phẩm hoặc hàng hóa cho người mua;
- Công ty không còn nắm giữ quyền quản lý hàng hóa như người sở hữu hàng hóa hoặc quyền kiểm soát hàng hóa;
- Doanh thu được xác định tương đối chắc chắn;
- Công ty đã thu được hoặc sẽ thu được lợi ích kinh tế từ giao dịch bán hàng; và
- Xác định được chi phí liên quan đến giao dịch bán hàng.

##### ***Doanh thu cung cấp dịch vụ, cho thuê mặt bằng***

Doanh thu của giao dịch cung cấp dịch vụ được ghi nhận khi kết quả của giao dịch đó được xác định một cách đáng tin cậy. Trường hợp dịch vụ được thực hiện trong nhiều kỳ thì doanh thu được ghi nhận trong năm căn cứ vào kết quả phần công việc đã hoàn thành vào ngày kết thúc kỳ kế toán. Kết quả của giao dịch cung cấp dịch vụ được xác định khi thỏa mãn tất cả các điều kiện sau:

- Doanh thu được xác định tương đối chắc chắn;
- Có khả năng thu được lợi ích kinh tế từ giao dịch cung cấp dịch vụ đó;
- Xác định được phần công việc đã hoàn thành vào ngày kết thúc năm tài chính; và
- Xác định được chi phí phát sinh cho giao dịch và chi phí để hoàn thành giao dịch cung cấp dịch vụ đó.

##### ***Doanh thu bán bất động sản***

Doanh thu bán bất động sản mà Công ty là chủ đầu tư được ghi nhận khi thỏa mãn đồng thời tất cả các điều kiện sau:

- Bất động sản đã hoàn thành toàn bộ và bàn giao cho người mua, doanh nghiệp đã chuyển giao rủi ro và lợi ích gắn liền với quyền sở hữu bất động sản cho người mua;
- Công ty không còn nắm giữ quyền quản lý bất động sản như người sở hữu bất động sản hoặc quyền kiểm soát bất động sản;
- Doanh thu được xác định tương đối chắc chắn;
- Công ty đã thu được hoặc sẽ thu được lợi ích kinh tế từ giao dịch bán bất động sản; và
- Xác định được chi phí liên quan đến giao dịch bán bất động sản.

##### ***Doanh thu cho thuê tài sản hoạt động***

Doanh thu cho thuê tài sản hoạt động được ghi nhận theo phương pháp đường thẳng trong suốt thời gian cho thuê. Tiền cho thuê nhận trước của nhiều kỳ được phân bổ vào doanh thu phù hợp với thời gian cho thuê.

##### ***Tiền lãi***

Tiền lãi được ghi nhận trên cơ sở dồn tích, được xác định trên số dư các tài khoản tiền gửi và lãi suất thực tế từng kỳ.

## THUYẾT MINH BÁO CÁO TÀI CHÍNH

Cho năm tài chính kết thúc vào ngày 30 tháng 9 năm 2020

### 4.16 Chi phí đi vay

Chi phí đi vay bao gồm lãi tiền vay và các chi phí khác phát sinh liên quan trực tiếp đến các khoản vay.

Chi phí đi vay được ghi nhận vào chi phí khi phát sinh. Trường hợp chi phí đi vay liên quan trực tiếp đến việc đầu tư xây dựng hoặc sản xuất tài sản dở dang cần có một thời gian đủ dài để có thể đưa vào sử dụng theo mục đích định trước hoặc bán thì chi phí đi vay này được vốn hóa. Đối với khoản vay riêng phục vụ việc xây dựng tài sản cố định, bất động sản đầu tư, lãi vay được vốn hóa. Các khoản thu nhập phát sinh từ việc đầu tư tạm thời các khoản vay được ghi giảm nguyên giá tài sản có liên quan.

Đối với các khoản vốn vay chung trong đó có sử dụng cho mục đích đầu tư xây dựng hoặc sản xuất tài sản dở dang thì chi phí đi vay vốn hóa được xác định theo tỷ lệ vốn hóa đối với chi phí lũy kế bình quân gia quyền phát sinh cho việc đầu tư xây dựng cơ bản hoặc sản xuất tài sản đó. Tỷ lệ vốn hóa được tính theo tỷ lệ lãi suất bình quân gia quyền của các khoản vay chưa trả trong năm, ngoại trừ các khoản vay riêng biệt phục vụ cho mục đích hình thành một tài sản cụ thể.

### 4.17 Thuế thu nhập doanh nghiệp

Chi phí thuế thu nhập doanh nghiệp bao gồm thuế thu nhập doanh nghiệp hiện hành và thuế thu nhập doanh nghiệp hoãn lại.

#### *Thuế thu nhập hiện hành*

Thuế thu nhập hiện hành là khoản thuế được tính dựa trên thu nhập tính thuế. Thu nhập tính thuế chênh lệch so với lợi nhuận kế toán là do điều chỉnh các khoản chênh lệch tạm thời giữa thuế và kế toán, các chi phí không được trừ cũng như điều chỉnh các khoản thu nhập không phải chịu thuế và các khoản lỗ được chuyển.

#### *Thuế thu nhập hoãn lại*

Thuế thu nhập hoãn lại là khoản thuế thu nhập doanh nghiệp sẽ phải nộp hoặc sẽ được hoàn lại do chênh lệch tạm thời giữa giá trị ghi sổ của tài sản và nợ phải trả cho mục đích lập Báo cáo tài chính và cơ sở tính thuế thu nhập. Thuế thu nhập hoãn lại phải trả được ghi nhận cho tất cả các khoản chênh lệch tạm thời chịu thuế. Tài sản thuế thu nhập hoãn lại chỉ được ghi nhận khi chắc chắn trong tương lai sẽ có lợi nhuận tính thuế để sử dụng những chênh lệch tạm thời được khấu trừ này.

Giá trị ghi sổ của tài sản thuế thu nhập doanh nghiệp hoãn lại được xem xét lại vào ngày kết thúc năm tài chính và sẽ được ghi giảm đến mức đảm bảo chắc chắn có đủ lợi nhuận tính thuế cho phép lợi ích của một phần hoặc toàn bộ tài sản thuế thu nhập hoãn lại được sử dụng. Các tài sản thuế thu nhập doanh nghiệp hoãn lại chưa được ghi nhận trước đây được xem xét lại vào ngày kết thúc năm tài chính và được ghi nhận khi chắc chắn có đủ lợi nhuận tính thuế để có thể sử dụng các tài sản thuế thu nhập hoãn lại chưa ghi nhận này.

Tài sản thuế thu nhập hoãn lại và thuế thu nhập hoãn lại phải trả được xác định theo thuế suất dự tính sẽ áp dụng cho năm tài sản được thu hồi hay nợ phải trả được thanh toán dựa trên các mức thuế suất có hiệu lực tại ngày kết thúc năm tài chính. Thuế thu nhập hoãn lại được ghi nhận vào Báo cáo kết quả hoạt động kinh doanh và chỉ ghi trực tiếp vào vốn chủ sở hữu khi khoản thuế đó liên quan đến các khoản mục được ghi thẳng vào vốn chủ sở hữu.

Tài sản thuế thu nhập hoãn lại và nợ thuế thu nhập hoãn lại phải trả được bù trừ khi:

- Công ty có quyền hợp pháp được bù trừ giữa tài sản thuế thu nhập hiện hành với thuế thu nhập hiện hành phải nộp; và
- Các tài sản thuế thu nhập hoãn lại và thuế thu nhập hoãn lại phải trả này liên quan đến thuế thu nhập doanh nghiệp được quản lý bởi cùng một cơ quan thuế:
  - Đối với cùng một đơn vị chịu thuế; hoặc
  - Công ty dự định thanh toán thuế thu nhập hiện hành phải trả và tài sản thuế thu nhập hiện hành trên cơ sở thuần hoặc thu hồi tài sản đồng thời với việc thanh toán nợ phải trả trong từng kỳ tương lai khi các khoản trọng yếu của thuế thu nhập hoãn lại phải trả hoặc tài sản thuế thu nhập hoãn lại được thanh toán hoặc thu hồi.

#### **Thuế thu nhập doanh nghiệp (tiếp theo)**

Các báo cáo thuế của Công ty sẽ được kiểm tra bởi cơ quan thuế. Do sự áp dụng của luật thuế cho từng loại nghiệp vụ và việc giải thích, hiểu cũng như chấp thuận theo nhiều cách khác nhau nên số liệu của báo cáo tài chính có thể sẽ khác với số liệu của cơ quan thuế.

#### **4.18 Lãi cơ bản trên cổ phiếu**

Lãi cơ bản trên cổ phiếu được tính bằng cách chia lợi nhuận sau thuế thu nhập doanh nghiệp phân bổ cho cổ đông sở hữu cổ phiếu phổ thông của Công ty sau khi trừ đi khoản phân bổ vào quỹ khen thưởng, phúc lợi cho số lượng bình quân gia quyền của số cổ phiếu phổ thông đang lưu hành trong năm.

#### **4.19 Báo cáo theo bộ phận**

Bộ phận theo lĩnh vực kinh doanh là một phần có thể xác định riêng biệt tham gia vào quá trình sản xuất hoặc cung cấp sản phẩm, dịch vụ và có rủi ro và lợi ích kinh tế khác với các bộ phận kinh doanh khác.

Bộ phận theo khu vực địa lý là một phần có thể xác định riêng biệt tham gia vào quá trình sản xuất hoặc cung cấp sản phẩm, dịch vụ trong phạm vi một môi trường kinh tế cụ thể và có rủi ro và lợi ích kinh tế khác với các bộ phận kinh doanh trong các môi trường kinh tế khác.

#### **4.20 Công cụ tài chính**

##### ***Tài sản tài chính***

Việc phân loại các tài sản tài chính này phụ thuộc vào bản chất và mục đích của tài sản tài chính và được quyết định tại thời điểm ghi nhận ban đầu. Các tài sản tài chính của Công ty gồm tiền và các khoản tương đương tiền, các khoản phải thu khách hàng, phải thu khác và đầu tư tài chính dài hạn.

Tại thời điểm ghi nhận ban đầu, các tài sản tài chính được ghi nhận theo giá gốc cộng các chi phí giao dịch có liên quan trực tiếp đến tài sản tài chính đó.

##### ***Nợ phải trả tài chính***

Việc phân loại các khoản nợ tài chính phụ thuộc vào bản chất và mục đích của khoản nợ tài chính và được quyết định tại thời điểm ghi nhận ban đầu. Nợ phải trả tài chính của Công ty gồm các khoản phải trả người bán, vay và nợ, chi phí phải trả và các khoản phải trả khác.

Tại thời điểm ghi nhận lần đầu, trừ nợ phải trả liên quan đến thuê mua tài chính và trái phiếu chuyển đổi được ghi nhận theo giá phân bổ, các khoản nợ phải trả tài chính khác được ghi nhận ban đầu theo giá gốc trừ các chi phí giao dịch có liên quan trực tiếp đến nợ phải trả tài chính đó.

Giá trị phân bổ được xác định bằng giá trị ghi nhận ban đầu của nợ phải trả tài chính trừ đi các khoản hoàn trả gốc, cộng hoặc trừ các khoản phân bổ lũy kế tính theo phương pháp lãi suất thực tế của phần chênh lệch giữa giá trị ghi nhận ban đầu và giá trị đáo hạn, trừ đi các khoản giảm trừ (trực tiếp hoặc thông qua việc sử dụng một tài khoản dự phòng) do giảm giá trị hoặc do không thể thu hồi.

Phương pháp lãi suất thực tế là phương pháp tính toán giá trị phân bổ của một hoặc một nhóm nợ phải trả tài chính và phân bổ thu nhập lãi hoặc chi phí lãi trong kỳ có liên quan. Lãi suất thực tế là lãi suất chiết khấu các luồng tiền ước tính sẽ chi trả hoặc nhận được trong tương lai trong suốt vòng đời dự kiến của công cụ tài chính hoặc ngắn hơn, nếu cần thiết, trở về giá trị ghi sổ hiện tại thuần của nợ phải trả tài chính.

##### ***Công cụ vốn chủ sở hữu***

Công cụ vốn chủ sở hữu là hợp đồng chứng tỏ được những lợi ích còn lại về tài sản của Công ty sau khi trừ đi toàn bộ nghĩa vụ.

**Bù trừ các công cụ tài chính**

Các tài sản tài chính và nợ phải trả tài chính chỉ được bù trừ với nhau và trình bày giá trị thuần trên Bảng cân đối kế toán khi và chỉ khi Công ty:

- Có quyền hợp pháp để bù trừ giá trị đã được ghi nhận; và
- Có dự định thanh toán trên cơ sở thuần hoặc ghi nhận tài sản và thanh toán nợ phải trả cùng một thời điểm.

**4.21 Bên liên quan**

Các bên được coi là liên quan nếu một bên có khả năng kiểm soát hoặc có ảnh hưởng đáng kể đối với bên kia trong việc ra quyết định các chính sách tài chính và hoạt động. Các bên cũng được xem là bên liên quan nếu cùng chịu sự kiểm soát chung hay chịu ảnh hưởng đáng kể chung.

Trong việc xem xét mối quan hệ của các bên liên quan, bản chất của mối quan hệ được chú trọng nhiều hơn hình thức pháp lý.

Các đối tượng sau đây được xem là các bên có liên quan:

Bên liên quan	Mối quan hệ
Công ty cổ phần Xăng dầu và Dịch vụ Hàng hải S.T.S	Cổ đông lớn
Công ty TNHH MTV Dầu khí TP. Hồ Chí Minh	Cổ đông lớn
Công ty cổ phần Dầu nhờn S.T.S	Bên liên quan của Hàng hải S.T.S
Hội đồng quản trị, Ban Giám đốc và Kế toán trưởng	Thành viên chủ chốt

**5. THÔNG TIN BỔ SUNG CHO CÁC KHOẢN MỤC TRÌNH BÀY TRONG BẢNG CÂN ĐỐI KẾ TOÁN**

**5.1 Tiền và các khoản tương đương tiền**

	30/09/2020 VND	01/10/2019 VND
Tiền mặt tại quỹ – VND	1.894.914.500	2.176.598.310
Tiền gửi ngân hàng không kỳ hạn – VND	18.399.540.506	13.529.036.416
Tiền gửi có kỳ hạn không quá 3 tháng – VND	149.000.000.000	145.000.000.000
	<b>169.294.455.006</b>	<b>160.705.634.726</b>

**5.2 Phải thu ngắn hạn của khách hàng**

	30/09/2020 VND	01/10/2019 VND
<b>Phải thu các bên liên quan</b>		
Công ty cổ phần Xăng dầu và Dịch vụ Hàng hải S.T.S	15.005.260	15.991.750
Công ty cổ phần Dầu nhờn S.T.S	2.075.400	4.875.600
<b>Phải thu các khách hàng khác</b>		
Công ty TNHH Xe cho thuê Mai Linh	434.819.540	438.010.600
Công ty cổ phần Dệt may Đầu tư Thương mại Thành Công	362.039.210	426.663.090
Công ty TNHH Thương mại Dịch vụ Green Leaf Việt Nam	424.106.264	559.622.278
Công ty TNHH Thương mại Dịch vụ Vận tải Phương Thịnh	365.147.140	102.840.330
Công ty TNHH Xây dựng và Khảo sát công trình Thanh Tuấn	349.275.650	-
Các khách hàng khác	4.915.593.577	6.841.719.407
	<b>6.868.062.041</b>	<b>8.389.723.055</b>

## THUYẾT MINH BÁO CÁO TÀI CHÍNH

Cho năm tài chính kết thúc vào ngày 30 tháng 9 năm 2020

### 5.3 Trả trước cho người bán ngắn hạn

	30/09/2020 VND	01/10/2019 VND
<i>Trả trước cho các nhà cung cấp khác</i>		
DNTN Thương mại Vạn Phước	442.979.675	421.885.405
Các nhà cung cấp khác	43.299.600	664.693.254
	<u>486.279.275</u>	<u>1.086.578.659</u>

### 5.4 Phải thu ngắn hạn, dài hạn khác

#### 5.4.1 Phải thu ngắn hạn khác

	Giá trị VND	30/09/2020 Dự phòng VND	Giá trị VND	01/10/2019 Dự phòng VND
<i>Phải thu các tổ chức, cá nhân khác</i>				
Lãi dự thu tiền gửi có kỳ hạn	352.589.039	-	217.287.672	-
Tạm ứng cho nhân viên	309.772.000	-	75.000.000	-
Phải thu ngắn hạn khác	121.918.430	-	134.404.110	-
	<u>784.279.469</u>	<u>-</u>	<u>426.691.782</u>	<u>-</u>

#### 5.4.2 Phải thu dài hạn khác

	Giá trị VND	30/09/2020 Dự phòng VND	Giá trị VND	01/10/2019 Dự phòng VND
<i>Phải thu các tổ chức, cá nhân khác</i>				
Đặt cọc dài hạn	5.000.000	-	5.000.000	-
	<u>5.000.000</u>	<u>-</u>	<u>5.000.000</u>	<u>-</u>

### 5.5 Nợ xấu

	Thời gian quá hạn	Giá gốc VND	30/09/2020 Dự phòng đã trích lập VND	Thời gian quá hạn	Giá gốc VND	01/10/2019 Dự phòng đã trích lập VND
<i>Phải thu tiền bán hàng</i>						
• Công ty cổ phần Đầu tư Nhật Nam Á	Trên 3 năm	331.400.000	(331.400.000)	Trên 3 năm	331.400.000	(331.400.000)
• Công ty cổ phần Đầu tư Xây dựng Tây Phương	Trên 3 năm	6.000.000	(6.000.000)	Trên 3 năm	6.000.000	(6.000.000)
• Công ty cổ phần Cơ giới và Xây lắp số 9	Trên 1 năm	123.728.000	(61.864.000)	Trên 6 tháng	123.728.000	(37.118.400)
		<u>461.128.000</u>	<u>(399.264.000)</u>		<u>461.128.000</u>	<u>(374.518.400)</u>



**Nợ xấu (tiếp theo)**

Tình hình biến động dự phòng phải thu ngắn hạn khó đòi như sau:

	Từ 01/10/2019 đến 30/09/2020 VND	Từ 01/10/2018 đến 30/09/2019 VND
Số dư đầu năm	374.518.400	337.400.000
Dự phòng trong năm	24.745.600	37.118.400
<b>Số dư cuối năm</b>	<b>399.264.000</b>	<b>374.518.400</b>

**5.6 Hàng tồn kho**

	Giá gốc VND	30/09/2020 Dự phòng VND	Giá gốc VND	01/10/2019 Dự phòng VND
Hàng mua đang đi đường	-	-	18.144.472.727	-
Nguyên liệu, vật liệu	84.481.621	-	110.179.534	-
Công cụ, dụng cụ	17.881.359	-	23.485.449	-
Hàng hóa	13.249.889.804	-	13.207.305.487	-
	<b>13.352.252.784</b>	<b>-</b>	<b>31.485.443.197</b>	<b>-</b>

**5.7 Chi phí trả trước ngắn hạn, dài hạn**

**5.7.1 Chi phí trả trước ngắn hạn**

	30/09/2020 VND	01/10/2019 VND
Chi phí công cụ, dụng cụ	38.711.438	197.338.493
Chi phí thuê đất	-	259.882.924
Chi phí sửa chữa	43.266.665	55.547.176
Chi phí khác	93.749.457	191.274.792
	<b>175.727.560</b>	<b>704.043.385</b>

**5.7.2 Chi phí trả trước dài hạn**

	30/09/2020 VND	01/10/2019 VND
Chi phí giải tỏa mặt bằng	-	312.500.035
Chi phí công cụ, dụng cụ	150.378.284	539.437.325
Chi phí sửa chữa	470.478.439	275.180.588
Chi phí khác	56.175.194	2.906.933
	<b>677.031.917</b>	<b>1.130.024.881</b>

CÔNG TY CỔ PHẦN NHIÊN LIỆU SÀI GÒN  
 146E Nguyễn Đình Chính, Phường 8, Quận Phú Nhuận, Thành phố Hồ Chí Minh  
**THUYẾT MINH BÁO CÁO TÀI CHÍNH**  
 Cho năm tài chính kết thúc vào ngày 30 tháng 9 năm 2020

**5.8 Tình hình tăng giảm tài sản cố định hữu hình**

	Nhà cửa, vật kiến trúc VND	Máy móc, thiết bị VND	Phương tiện vận tải, truyền dẫn VND	Thiết bị, dụng cụ quản lý VND	Cộng VND
<b>Nguyên giá</b>					
Tại ngày 01/10/2019	40.215.592.180	22.423.365.208	14.189.703.453	5.713.780.040	82.542.440.881
Tăng trong năm	1.549.809.447	592.180.000	-	292.558.909	2.434.548.356
Thanh lý	(1.060.370.698)	(359.579.828)	(11.847.757.999)	-	(13.267.708.525)
Tại ngày 30/09/2020	<b>40.705.030.929</b>	<b>22.655.965.380</b>	<b>2.341.945.454</b>	<b>6.006.338.949</b>	<b>71.709.280.712</b>
<b>Giá trị hao mòn lũy kế</b>					
Tại ngày 01/10/2019	16.590.045.296	14.770.929.371	4.780.410.830	2.831.142.353	38.972.527.850
Khấu hao trong năm	2.166.821.373	1.869.133.477	1.126.541.504	673.682.102	5.836.178.456
Thanh lý	(568.316.083)	(359.579.828)	(4.517.441.669)	-	(5.445.337.580)
Tại ngày 30/09/2020	<b>18.188.550.586</b>	<b>16.280.483.020</b>	<b>1.389.510.665</b>	<b>3.504.824.455</b>	<b>39.363.368.726</b>
<b>Giá trị còn lại</b>					
Tại ngày 01/10/2019	23.625.546.884	7.652.435.837	9.409.292.623	2.882.637.687	43.569.913.031
Tại ngày 30/09/2020	<b>22.516.480.343</b>	<b>6.375.482.360</b>	<b>952.434.789</b>	<b>2.501.514.494</b>	<b>32.345.911.986</b>

Nguyên giá tài sản cố định hữu hình đã khấu hao hết nhưng vẫn còn sử dụng:

Tại ngày 01/10/2019	5.398.739.585	4.656.299.170	-	398.404.209	10.453.442.964
Tại ngày 30/09/2020	<b>5.377.629.185</b>	<b>5.474.065.297</b>	-	<b>398.404.209</b>	<b>11.250.098.691</b>

**5.9 Tình hình tăng giảm tài sản cố định vô hình**

	Quyền sử dụng đất (*) VND	Chương trình phần mềm VND	Cộng VND
<b>Nguyên giá</b>			
Tại ngày 01/10/2019	67.316.740.865	1.415.000.000	68.731.740.865
Tăng trong năm	-	-	-
Tại ngày 30/09/2020	<b>67.316.740.865</b>	<b>1.415.000.000</b>	<b>68.731.740.865</b>
<b>Giá trị hao mòn lũy kế</b>			
Tại ngày 01/10/2019	6.270.482.273	608.059.731	6.878.542.004
Hao mòn trong năm	2.323.557.828	142.351.452	2.465.909.280
Tại ngày 30/09/2020	<b>8.594.040.101</b>	<b>750.411.183</b>	<b>9.344.451.284</b>
<b>Giá trị còn lại</b>			
Tại ngày 01/10/2019	61.046.258.592	806.940.269	61.853.198.861
Tại ngày 30/09/2020	<b>58.722.700.764</b>	<b>664.588.817</b>	<b>59.387.289.581</b>

(\*) Quyền sử dụng đất của Công ty bao gồm:

- Quyền sử dụng đất tại thửa đất số 764-93, tờ bản đồ số 21, Lô V1, Khu công nghiệp Lê Minh Xuân, Huyện Bình Chánh, Thành phố Hồ Chí Minh. Thời gian sử dụng đến ngày 09/11/2047.
- Quyền sử dụng đất tại thửa đất số 1069, tờ bản đồ số 2, 1A Phạm Ngọc Thạch, Phường Bến Nghé, Quận 1, Thành phố Hồ Chí Minh. Thời gian sử dụng đến ngày 01/01/2046.

**5.10 Bất động sản đầu tư**

	Quyền sử dụng đất VND	Nhà cửa, vật kiến trúc VND	Cộng VND
<b>Nguyên giá</b>			
Tại ngày 01/10/2019	17.313.043.291	24.243.756.071	41.556.799.362
Tăng trong năm	-	-	-
Tại ngày 30/09/2020	<b>17.313.043.291</b>	<b>24.243.756.071</b>	<b>41.556.799.362</b>
<b>Giá trị hao mòn lũy kế</b>			
Tại ngày 01/10/2019	2.947.024.603	4.325.518.620	7.272.543.223
Khấu hao trong năm	351.262.152	649.023.453	1.000.285.605
Tại ngày 30/09/2020	<b>3.298.286.755</b>	<b>4.974.542.073</b>	<b>8.272.828.828</b>
<b>Giá trị còn lại</b>			
Tại ngày 01/10/2019	14.366.018.688	19.918.237.451	34.284.256.139
Tại ngày 30/09/2020	<b>14.014.756.536</b>	<b>19.269.213.998</b>	<b>33.283.970.534</b>
<i>Nguyên giá bất động sản đầu tư đã khấu hao hết nhưng vẫn còn cho thuê:</i>			
Tại ngày 01/10/2019	-	104.400.000	104.400.000
Tại ngày 30/09/2020	-	<b>280.884.000</b>	<b>280.884.000</b>

Danh mục bất động sản đầu tư tại ngày 30 tháng 9 năm 2020 như sau:

	Nguyên giá VND	Giá trị hao mòn lũy kế VND	Giá trị còn lại VND
Công trình siêu thị Co.opmart Bình Triệu	23.962.872.071	4.693.658.073	19.269.213.998
Quyền sử dụng đất tại 525 Trần Hưng Đạo, Quận 1, TP. Hồ Chí Minh	9.332.018.107	1.888.406.108	7.443.611.999
Quyền sử dụng đất tại 31 Nguyễn An Khương, Quận 5, TP. Hồ Chí Minh	8.261.909.184	1.690.764.647	6.571.144.537
	<b>41.556.799.362</b>	<b>8.272.828.828</b>	<b>33.283.970.534</b>

**5.11 Chi phí xây dựng cơ bản dở dang**

	Tại ngày 01/10/2019 VND	Chi phí phát sinh trong năm VND	Kết chuyển tài sản cố định VND	Tại ngày 30/09/2020 VND
<b>Xây dựng cơ bản</b>				
- Công trình 1A Phạm Ngọc Thạch	915.900.909	-	-	915.900.909
- Các công trình khác	36.198.731	1.445.157.365	(1.408.736.646)	72.619.450
	<b>952.099.640</b>	<b>1.445.157.365</b>	<b>(1.408.736.646)</b>	<b>988.520.359</b>

## 5.12 Các khoản đầu tư tài chính dài hạn

### Đầu tư góp vốn vào đơn vị khác

	Giá gốc	Dự phòng	30/09/2020	Giá gốc	Dự phòng	01/10/2019
	VND	VND	Giá trị hợp lý VND	VND	VND	Giá trị hợp lý VND
Công ty cổ phần Đầu tư Phát triển Gia Định	10.000.000.000	(3.750.000.000)	(*)	10.000.000.000	(3.750.000.000)	(*)
Công ty cổ phần cà phê Petec	296.000.000	(187.960.000)	108.040.000	296.000.000	-	296.000.000
	<b>10.296.000.000</b>	<b>(3.937.960.000)</b>		<b>10.296.000.000</b>	<b>(3.750.000.000)</b>	

Giá trị hợp lý:

Đối với các khoản đầu tư có giá niêm yết, giá trị hợp lý được xác định theo giá niêm yết tại ngày kết thúc kỳ kế toán.

(\*) Công ty chưa xác định giá trị hợp lý của các khoản đầu tư không có giá niêm yết do chưa có hướng dẫn cụ thể về việc xác định giá trị hợp lý.

Tình hình góp vốn vào đơn vị khác:

Tên công ty	Ngành nghề kinh doanh chính	Vốn điều lệ theo VND	Giấy chứng nhận	Tại ngày 30/09/2020	
			Số cổ phần	Số cổ phần Công ty đang nắm giữ	Tỷ lệ %
Công ty cổ phần Đầu tư Phát triển Gia Định	Kinh doanh bất động sản	378.700.000.000	37.870.000	625.000	1,65
Công ty cổ phần cà phê Petec	Mua bán cà phê, nông lâm	30.000.000.000	3.000.000	29.200	0,97

### Dự phòng đầu tư tài chính dài hạn

Tình hình biến động dự phòng cho các khoản đầu tư góp vốn vào đơn vị khác như sau:

	Từ 01/10/2019 đến 30/09/2020 VND	Từ 01/10/2018 đến 30/09/2019 VND
Số dư đầu năm	3.750.000.000	3.750.000.000
Dự phòng trong năm	187.960.000	-
<b>Số dư cuối năm</b>	<b>3.937.960.000</b>	<b>3.750.000.000</b>

CÔNG TY CỔ PHẦN NHIÊN LIỆU SÀI GÒN  
 146E Nguyễn Đình Chính, Phường 8, Quận Phú Nhuận, Thành phố Hồ Chí Minh  
**THUYẾT MINH BÁO CÁO TÀI CHÍNH**  
 Cho năm tài chính kết thúc vào ngày 30 tháng 9 năm 2020

**5.13 Tài sản thuế thu nhập hoãn lại**

	01/10/2019	Ghi nhận vào kết quả kinh doanh trong năm	30/09/2020
	VND	VND	VND
<i>Tài sản thuế thu nhập hoãn lại liên quan đến các khoản chênh lệch tạm thời được khấu trừ</i>			
Chi phí khấu hao quyền sử dụng đất tại 1A Phạm Ngọc Thạch	1.118.407.165	462.789.173	1.581.196.338
	<b>1.118.407.165</b>	<b>462.789.173</b>	<b>1.581.196.338</b>

**5.14 Phải trả người bán ngắn hạn**

	30/09/2020		01/10/2019	
	Giá trị	Số có khả năng trả nợ	Giá trị	Số có khả năng trả nợ
	VND	VND	VND	VND
<i>Phải trả các bên liên quan</i>				
Công ty cổ phần Xăng dầu và Dịch vụ Hàng hải S.T.S	18.556.100.000	18.556.100.000	2.610.000.000	2.610.000.000
Công ty cổ phần Dầu nhờn S.T.S	1.125.315.000	1.125.315.000	1.116.368.832	1.116.368.832
<i>Phải trả các nhà cung cấp khác</i>				
Các nhà cung cấp khác	895.814.157	895.814.157	249.987.091	249.987.091
	<b>20.577.229.157</b>	<b>20.577.229.157</b>	<b>3.976.355.923</b>	<b>3.976.355.923</b>

**5.15 Thuế và các khoản phải thu, phải nộp Nhà nước**

	01/10/2019		Số phát sinh trong năm		30/09/2020	
	Phải thu VND	Phải nộp VND	Số phải nộp VND	Số đã nộp VND	Phải thu VND	Phải nộp VND
Thuế GTGT đầu ra	-	2.110.098.773	38.284.535.973	(37.720.959.221)	-	2.673.675.525
Thuế thu nhập doanh nghiệp	-	1.062.470.524	6.305.009.486	(5.780.492.398)	-	1.586.987.612
Thuế thu nhập cá nhân	-	13.411.104	915.980.400	(941.677.158)	12.285.654	-
Thuế bảo vệ môi trường	-	25.922.860.000	279.468.050.000	(281.613.034.000)	-	23.777.876.000
Thuế nhà đất, tiền thuê đất	-	5.718.513.669	11.594.351.105	(11.452.855.993)	-	5.860.008.781
Các loại thuế khác	-	-	798.732.770	(798.732.770)	-	-
<b>Cộng</b>	<b>-</b>	<b>34.827.354.070</b>	<b>337.366.659.734</b>	<b>(338.307.751.540)</b>	<b>12.285.654</b>	<b>33.898.547.918</b>

**Thuế giá trị gia tăng ("GTGT")**

Công ty nộp thuế GTGT theo phương pháp khấu trừ. Thuế suất thuế GTGT cho hàng tiêu thụ trong nước là 10%.

## THUYẾT MINH BÁO CÁO TÀI CHÍNH

Cho năm tài chính kết thúc vào ngày 30 tháng 9 năm 2020

### Thuế thu nhập doanh nghiệp (“TNDN”)

Chi phí thuế TNDN hiện hành trong năm được ước tính như sau:

	Từ 01/10/2019 đến 30/09/2020 VND	Từ 01/10/2018 đến 30/09/2019 VND
Tổng lợi nhuận kế toán trước thuế	28.559.451.182	37.114.418.329
Các khoản điều chỉnh tăng, giảm lợi nhuận kế toán để xác định lợi nhuận chịu thuế TNDN:		
<i>Chi phí không được trừ</i>	651.650.384	1.298.807.004
<i>Chênh lệch tạm thời của chi phí khấu hao tài sản cố định</i>	2.313.945.864	2.313.945.864
Thu nhập tính thuế	<b>31.525.047.430</b>	<b>40.727.171.197</b>
Thuế suất thuế TNDN	20%	20%
<b>Chi phí thuế TNDN hiện hành</b>	<b>6.305.009.486</b>	<b>8.145.434.239</b>

### Thuế bảo vệ môi trường

Công ty nộp thuế bảo vệ môi trường theo quy định của Luật thuế Bảo vệ môi trường với các mức thuế như sau:

- Xăng, trừ etanol	4.000 VND/ lít
- Dầu diesel	2.000 VND/ lít

### Tiền thuê đất

Tiền thuê đất được nộp theo thông báo của cơ quan thuế.

### Các loại thuế khác

Công ty kê khai và nộp theo quy định.

### 5.16 Phải trả người lao động

	30/09/2020 VND	01/10/2019 VND
Tiền lương phải trả	3.744.456.409	6.680.265.853
Tiền cơm	125.242.000	139.256.000
	<b>3.869.698.409</b>	<b>6.819.521.853</b>

### 5.17 Chi phí phải trả ngắn hạn

	30/09/2020 VND	01/10/2019 VND
<i>Phải trả các tổ chức và cá nhân khác</i>		
Chi phí lãi vay	62.195.761	120.119.366
Các chi phí phải trả ngắn hạn khác	95.754.691	127.417.017
	<b>157.950.452</b>	<b>247.536.383</b>

## THUYẾT MINH BÁO CÁO TÀI CHÍNH

Cho năm tài chính kết thúc vào ngày 30 tháng 9 năm 2020

### 5.18 Phải trả ngắn hạn, dài hạn khác

#### 5.18.1 Phải trả ngắn hạn khác

	30/09/2020 VND	01/10/2019 VND
<b>Phải trả các tổ chức và cá nhân khác</b>		
Công ty cổ phần Đầu tư Bất động sản Đô Thành – hợp đồng hợp tác kinh doanh (*)	7.895.618.740	7.032.270.667
Nhận ký quỹ, ký cược ngắn hạn	505.215.600	476.215.600
Kinh phí công đoàn, bảo hiểm xã hội, bảo hiểm y tế, bảo hiểm thất nghiệp	880.908.710	1.101.662.340
Cổ tức phải trả	10.066.440	32.612.790
Các khoản phải trả ngắn hạn khác	97.913.833	174.518.869
	<b>9.389.723.323</b>	<b>8.817.280.266</b>

(\*) Khoản phải trả Công ty cổ phần Đầu tư Bất động sản Đô Thành do hai bên chưa thống nhất, hoàn tất các thủ tục pháp lý có liên quan đến Hợp đồng hợp tác kinh doanh số 01/2013/HĐHTKD-SFC&DOTHANHREAL ngày 09 tháng 7 năm 2013.

#### 5.18.2 Phải trả dài hạn khác

	30/09/2020 VND	01/10/2019 VND
<b>Phải trả các tổ chức và cá nhân khác</b>		
Nhận ký quỹ, ký cược dài hạn		
• Liên hiệp HTX Thương mại TP. Hồ Chí Minh (Sài Gòn Co.op)	2.361.824.100	2.361.824.100
• Công ty cổ phần Đầu tư Bất động sản Đô Thành	1.500.000.000	1.500.000.000
• Các đối tượng khác	1.366.200.000	1.628.600.000
	<b>5.228.024.100</b>	<b>5.490.424.100</b>

### 5.19 Vay và nợ thuê tài chính ngắn hạn

	Giá trị VND	30/09/2020 Số có khả năng trả nợ VND	Giá trị VND	01/10/2019 Số có khả năng trả nợ VND
<b>Vay ngân hàng</b>				
• Ngân hàng TNHH CTBC – Chi nhánh TP. Hồ Chí Minh (i)	36.488.981.118	36.488.981.118	57.587.080.121	57.587.080.121
• Ngân hàng TNHH MTV Shinhan Việt Nam – Chi nhánh Hồ Chí Minh (ii)	19.744.530.000	19.744.530.000	25.887.000.000	25.887.000.000
	<b>56.233.511.118</b>	<b>56.233.511.118</b>	<b>83.474.080.121</b>	<b>83.474.080.121</b>

**Vay và nợ thuê tài chính ngắn hạn (tiếp theo)**

- (i) Vay ngắn hạn Ngân hàng TNHH CTBC – Chi nhánh TP. Hồ Chí Minh theo Thư tín dụng số STVN1508-19 ngày 09 tháng 9 năm 2019.  
 Mục đích vay: bổ sung vốn lưu động.  
 Thời hạn hạn mức: 1 năm kể từ ngày ký hợp đồng vay.  
 Lãi suất vay: theo từng lần nhận nợ cụ thể.  
 Hình thức đảm bảo tiền vay: tín chấp.
- (ii) Vay ngắn hạn Ngân hàng TNHH MTV Shinhan Việt Nam – Chi nhánh Hồ Chí Minh theo Hợp đồng tín dụng số BC\_HĐTĐ/SFC/20130813 ngày 13 tháng 8 năm 2013 và Phụ lục hợp đồng số BC\_PLHD/SFC/202008 ngày 14 tháng 8 năm 2020.  
 Mục đích vay: bổ sung vốn lưu động.  
 Thời hạn hạn mức: đến hết ngày 13 tháng 8 năm 2021.  
 Lãi suất vay: theo từng lần nhận nợ cụ thể.  
 Hình thức đảm bảo tiền vay: tín chấp.

Chi tiết số phát sinh về các khoản vay ngắn hạn trong năm như sau:

	01/10/2019	Phát sinh trong năm		30/09/2020
	VND	VND	Thanh toán trong năm VND	VND
Vay ngắn hạn ngân hàng	83.474.080.121	518.357.634.525	(545.598.203.528)	56.233.511.118
	<b>83.474.080.121</b>	<b>518.357.634.525</b>	<b>(545.598.203.528)</b>	<b>56.233.511.118</b>

Công ty không có các khoản vay quá hạn chưa thanh toán.

**5.20 Quỹ khen thưởng và phúc lợi**

	01/10/2019	Tăng do trích lập từ lợi nhuận	Tăng khác (*)	Chi quỹ trong năm	30/09/2020
	VND	VND	VND	VND	VND
Quỹ khen thưởng	825.007.139	1.135.861.543	281.844.000	(1.648.599.000)	594.113.682
Quỹ phúc lợi	394.166.529	1.135.861.543	-	(1.193.545.432)	336.482.640
Quỹ thưởng HĐQT	567.032.117	-	-	(407.504.624)	159.527.493
	<b>1.786.205.785</b>	<b>2.271.723.086</b>	<b>281.844.000</b>	<b>(3.249.649.056)</b>	<b>1.090.123.815</b>

(\*) Đây là cổ tức của cổ phiếu được mua bằng nguồn quỹ khen thưởng.

**5.21 Dự phòng phải trả dài hạn**

	Từ 01/10/2019 đến 30/09/2020	Từ 01/10/2018 đến 30/09/2019
	VND	VND
Dự phòng rủi ro, bồi thường thiệt hại về môi trường		
Số dư đầu năm	8.223.618.649	4.708.410.954
Dự phòng trong năm	1.427.972.559	3.515.207.695
Số dư cuối năm	<b>9.651.591.208</b>	<b>8.223.618.649</b>



CÔNG TY CỔ PHẦN NHIÊN LIỆU SÀI GÒN  
 146E Nguyễn Đình Chính, Phường 8, Quận Phú Nhuận, Thành phố Hồ Chí Minh  
**THUYẾT MINH BÁO CÁO TÀI CHÍNH**  
 Cho năm tài chính kết thúc vào ngày 30 tháng 9 năm 2020

**5.22 Vốn chủ sở hữu ("VCSH")**

**5.22.1 Bảng đối chiếu biến động vốn chủ sở hữu**

	Vốn đầu tư của CSH VND	Thặng dư vốn cổ phần VND	Cổ phiếu quỹ VND	Quỹ đầu tư phát triển VND	Lợi nhuận chưa phân phối VND	Cộng VND
Tại ngày 01/10/2018	112.914.590.000	9.220.495.600	(1.414.603.444)	39.398.471.894	45.876.120.608	205.995.074.658
Lãi trong năm	-	-	-	-	29.431.773.262	29.431.773.262
Trích quỹ khen thưởng, phúc lợi, quỹ thưởng HĐQT	-	-	-	-	(3.577.201.139)	(3.577.201.139)
Chia cổ tức năm 2018	-	-	-	-	(33.704.457.000)	(33.704.457.000)
<b>Tại ngày 30/09/2019</b>	<b>112.914.590.000</b>	<b>9.220.495.600</b>	<b>(1.414.603.444)</b>	<b>39.398.471.894</b>	<b>38.026.235.731</b>	<b>198.145.189.781</b>
Tại ngày 01/10/2019	112.914.590.000	9.220.495.600	(1.414.603.444)	39.398.471.894	38.026.235.731	198.145.189.781
Lãi trong năm	-	-	-	-	22.717.230.869	22.717.230.869
Trích quỹ khen thưởng, phúc lợi	-	-	-	-	(2.271.723.086)	(2.271.723.086)
Chia cổ tức năm 2019	-	-	-	-	(33.704.457.000)	(33.704.457.000)
<b>Tại ngày 30/09/2020</b>	<b>112.914.590.000</b>	<b>9.220.495.600</b>	<b>(1.414.603.444)</b>	<b>39.398.471.894</b>	<b>24.767.286.514</b>	<b>184.886.240.564</b>

#### 5.22.2 Chi tiết vốn góp của chủ sở hữu

Cổ đông	30/09/2020		01/10/2019	
	VND	Tỷ lệ (%)	VND	Tỷ lệ (%)
Công ty cổ phần Xăng dầu và Dịch vụ Hàng hải S.T.S	57.586.340.000	51,00	57.586.340.000	51,00
Công ty TNHH MTV Dầu khí TP. Hồ Chí Minh	22.597.080.000	20,01	22.597.080.000	20,01
Các cổ đông khác	32.731.170.000	28,99	32.731.170.000	28,99
	<b>112.914.590.000</b>	<b>100,00</b>	<b>112.914.590.000</b>	<b>100,00</b>

#### 5.22.3 Cổ phiếu

	30/09/2020	01/10/2019
Số lượng cổ phiếu đăng ký phát hành	11.291.459	11.291.459
Số lượng cổ phiếu đã bán ra công chúng		
- Cổ phiếu phổ thông	11.291.459	11.291.459
- Cổ phiếu ưu đãi	-	-
Số lượng cổ phiếu được mua lại		
- Cổ phiếu phổ thông	(56.640)	(56.640)
- Cổ phiếu ưu đãi	-	-
Số lượng cổ phiếu đang lưu hành		
- Cổ phiếu phổ thông	11.234.819	11.234.819
- Cổ phiếu ưu đãi	-	-

Mệnh giá cổ phiếu đang lưu hành là 10.000 VND.

#### 5.22.4 Phân phối lợi nhuận

Trong năm, Công ty đã phân phối lợi nhuận sau thuế năm tài chính 2019 và tạm trích các quỹ từ lợi nhuận sau thuế năm tài chính 2019-2020 theo Nghị quyết Đại hội đồng cổ đông thường niên năm tài chính 2019 số 03/2019/NQ-ĐHĐCĐ ngày 20 tháng 12 năm 2019, chi tiết như sau:

	VND
Phân phối lợi nhuận sau thuế năm tài chính 2019:	
• Cổ tức cho các cổ đông	33.704.457.000
Tạm trích các quỹ từ lợi nhuận sau thuế năm tài chính 2019-2020:	
• Tạm trích quỹ khen thưởng và phúc lợi	2.271.723.086

#### 5.23 Các khoản mục ngoài Bảng cân đối kế toán

##### Hàng hóa nhận giữ hộ

	30/09/2020		01/10/2019	
Số lượng (lít)	VND	Số lượng (lít)	VND	
Dầu DO 0,05S	34.426	311.808.162	53.516	532.013.762
Xăng RON 95 - III	162.465	2.149.151.347	-	-
Xăng RON 95 - IV	-	-	162.675	2.207.825.100
Xăng E5 Ron 92 - II	34.871	527.747.770	48.848	697.168.914
		<b>2.988.707.279</b>		<b>3.437.007.776</b>

## THUYẾT MINH BÁO CÁO TÀI CHÍNH

Cho năm tài chính kết thúc vào ngày 30 tháng 9 năm 2020

### 6. THÔNG TIN BỔ SUNG CHO CÁC KHOẢN MỤC TRÌNH BÀY TRONG BÁO CÁO KẾT QUẢ HOẠT ĐỘNG KINH DOANH

#### 6.1 Doanh thu

##### 6.1.1 Doanh thu bán hàng và cung cấp dịch vụ

	Từ 01/10/2019 đến 30/09/2020 VND	Từ 01/10/2018 đến 30/09/2019 VND
Doanh thu bán hàng hóa	893.571.015.082	1.242.725.020.919
Doanh thu cung cấp dịch vụ	18.600.989.321	19.057.698.870
<b>Tổng doanh thu</b>	<b>912.172.004.403</b>	<b>1.261.782.719.789</b>
<i>Các khoản giảm trừ doanh thu</i>		
Chiết khấu thương mại	(87.083.954)	(101.390.820)
<b>Tổng các khoản giảm trừ doanh thu</b>	<b>(87.083.954)</b>	<b>(101.390.820)</b>
<b>Doanh thu thuần</b>	<b>912.084.920.449</b>	<b>1.261.681.328.969</b>

##### 6.1.2 Doanh thu bán hàng và cung cấp dịch vụ cho các bên liên quan

	Từ 01/10/2019 đến 30/09/2020 VND	Từ 01/10/2018 đến 30/09/2019 VND
Công ty cổ phần Xăng dầu và Dịch vụ Hàng hải S.T.S	167.003.090	175.019.245
Công ty cổ phần Dầu nhờn S.T.S	32.940.600	39.031.638

#### 6.2 Giá vốn hàng bán

	Từ 01/10/2019 đến 30/09/2020 VND	Từ 01/10/2018 đến 30/09/2019 VND
Giá vốn hàng hóa	820.635.981.948	1.150.688.666.223
Giá vốn dịch vụ	1.000.285.605	1.004.790.144
	<b>821.636.267.553</b>	<b>1.151.693.456.367</b>

#### 6.3 Doanh thu hoạt động tài chính

	Từ 01/10/2019 đến 30/09/2020 VND	Từ 01/10/2018 đến 30/09/2019 VND
Lãi tiền gửi	4.717.131.440	7.256.020.278
	<b>4.717.131.440</b>	<b>7.256.020.278</b>

## THUYẾT MINH BÁO CÁO TÀI CHÍNH

Cho năm tài chính kết thúc vào ngày 30 tháng 9 năm 2020

### 6.4 Chi phí tài chính

	Từ 01/10/2019 đến 30/09/2020 VND	Từ 01/10/2018 đến 30/09/2019 VND
Chi phí lãi vay	1.726.892.471	2.687.957.654
Dự phòng đầu tư tài chính dài hạn	187.960.000	-
	<b>1.914.852.471</b>	<b>2.687.957.654</b>

### 6.5 Chi phí bán hàng

	Từ 01/10/2019 đến 30/09/2020 VND	Từ 01/10/2018 đến 30/09/2019 VND
Chi phí nhân viên	22.264.851.673	30.003.778.254
Chi phí khấu hao tài sản cố định	4.837.506.308	4.973.503.136
Chi phí thuê đất	11.652.336.331	9.093.361.792
Chi phí khác	12.436.942.521	12.085.970.693
	<b>51.191.636.833</b>	<b>56.156.613.875</b>

### 6.6 Chi phí quản lý doanh nghiệp

	Từ 01/10/2019 đến 30/09/2020 VND	Từ 01/10/2018 đến 30/09/2019 VND
Chi phí nhân viên	5.602.077.298	9.690.994.637
Chi phí khấu hao tài sản cố định	3.464.581.428	3.452.804.318
Dự phòng rủi ro thiệt hại môi trường	1.427.972.559	3.515.207.695
Chi phí khác	3.302.234.250	4.204.764.630
	<b>13.796.865.535</b>	<b>20.863.771.280</b>

### 6.7 Thu nhập khác

	Từ 01/10/2019 đến 30/09/2020 VND	Từ 01/10/2018 đến 30/09/2019 VND
Thu bồi thường giải phóng mặt bằng	1.519.849.835	-
Thu nhập khác	99.706.277	140.085.254
	<b>1.619.556.112</b>	<b>140.085.254</b>

### 6.8 Chi phí khác

	Từ 01/10/2019 đến 30/09/2020 VND	Từ 01/10/2018 đến 30/09/2019 VND
Lỗ thanh lý tài sản cố định (*)	457.549.247	-
Chi phí sử dụng đất bổ sung tại 105 Lê Lợi theo thông báo số 11884/TB-CT của Cục thuế TP. Hồ Chí Minh	765.732.770	-
Phạt vi phạm hành chính	53.559.475	554.080.600
Chi phí khác	45.692.935	7.136.396
	<b>1.322.534.427</b>	<b>561.216.996</b>

(\*) Lỗ thanh lý tài sản cố định bao gồm lãi thanh lý tài sản cố định là 166.156.025 VND và chi phí giải phóng mặt bằng tại 401 Trường Chinh là 623.705.272 VND.

**6.9 Chi phí thuế thu nhập doanh nghiệp ("TNDN") hoãn lại**

	Từ 01/10/2019 đến 30/09/2020 VND	Từ 01/10/2018 đến 30/09/2019 VND
Thu nhập thuế TNDN hoãn lại phát sinh từ các khoản chênh lệch tạm thời được khấu trừ	(462.789.173)	(462.789.172)
	<b>(462.789.173)</b>	<b>(462.789.172)</b>

**6.10 Lãi trên cổ phiếu**

**6.10.1 Lãi cơ bản trên cổ phiếu**

	Từ 01/10/2019 đến 30/09/2020 VND	Từ 01/10/2018 đến 30/09/2019 VND
Lợi nhuận thuần trong năm phân bổ cho cổ đông sở hữu cổ phiếu phổ thông	22.717.230.869	29.431.773.262
Trích quỹ khen thưởng và phúc lợi	(2.271.723.086)	(3.577.201.139)
<b>Lợi nhuận tính lãi cơ bản trên cổ phiếu</b>	<b>20.445.507.783</b>	<b>25.854.572.123</b>
Số lượng bình quân gia quyền của cổ phiếu phổ thông đang lưu hành trong năm	11.234.819	11.234.819
<b>Lãi cơ bản trên cổ phiếu (VND/cổ phiếu)</b>	<b>1.820</b>	<b>2.301</b>

Cổ phiếu phổ thông đang lưu hành bình quân trong năm được tính như sau:

	Từ 01/10/2019 đến 30/09/2020	Từ 01/10/2018 đến 30/09/2019
Cổ phiếu phổ thông đang lưu hành đầu năm	11.234.819	11.234.819
Ảnh hưởng của cổ phiếu phổ thông phát hành trong năm	-	-
<b>Cổ phiếu phổ thông đang lưu hành bình quân trong năm</b>	<b>11.234.819</b>	<b>11.234.819</b>

**6.10.2 Thông tin khác**

Không có các giao dịch cổ phiếu phổ thông hoặc giao dịch cổ phiếu phổ thông tiềm năng nào xảy ra từ ngày kết thúc năm tài chính đến ngày công bố Báo cáo tài chính này.

**6.11 Chi phí sản xuất, kinh doanh theo yếu tố**

	Từ 01/10/2019 đến 30/09/2020 VND	Từ 01/10/2018 đến 30/09/2019 VND
Chi phí nguyên liệu, vật liệu	843.988.529	1.485.199.079
Chi phí nhân công	27.866.928.971	39.694.772.891
Chi phí khấu hao tài sản cố định	9.302.373.341	9.431.097.598
Chi phí dịch vụ mua ngoài	19.182.785.863	14.931.252.053
Chi phí khác	8.792.711.269	12.482.853.678
	<b>65.988.787.973</b>	<b>78.025.175.299</b>

**7. THÔNG TIN BỔ SUNG CHO CÁC KHOẢN MỤC TRÌNH BÀY TRONG BÁO CÁO LƯU CHUYỂN TIỀN TỆ**

**7.1 Tiền thu từ đi vay**

	Từ 01/10/2019 đến 30/09/2020 VND	Từ 01/10/2018 đến 30/09/2019 VND
Tiền thu từ đi vay theo kế ước thông thường	518.357.634.525	402.545.890.121
	<b>518.357.634.525</b>	<b>402.545.890.121</b>

**7.2 Tiền trả nợ gốc vay**

	Từ 01/10/2019 đến 30/09/2020 VND	Từ 01/10/2018 đến 30/09/2019 VND
Tiền trả nợ gốc vay theo kế ước thông thường	545.598.203.528	522.949.845.000
	<b>545.598.203.528</b>	<b>522.949.845.000</b>

**8. CÔNG CỤ TÀI CHÍNH**

Công ty có các tài sản tài chính như các khoản phải thu khách hàng, phải thu khác, đầu tư dài hạn và tiền gửi ngắn hạn phát sinh trực tiếp từ hoạt động của Công ty. Nợ phải trả tài chính của Công ty chủ yếu bao gồm nợ vay, các khoản phải trả người bán và các khoản phải trả khác. Mục đích chính của các khoản nợ phải trả tài chính này là nhằm huy động các nguồn tài chính phục vụ cho các hoạt động của Công ty.

Công ty chịu rủi ro thị trường, rủi ro tín dụng và rủi ro thanh khoản.

Nghiệp vụ quản lý rủi ro là nghiệp vụ không thể thiếu cho toàn bộ hoạt động kinh doanh của Công ty.

Ban Giám đốc xem xét và thống nhất áp dụng các chính sách quản lý cho những rủi ro nói trên như sau:

**i. Rủi ro thị trường**

Rủi ro thị trường là rủi ro mà giá trị hợp lý của các luồng tiền trong tương lai của các công cụ tài chính sẽ biến động theo những thay đổi của giá thị trường. Rủi ro thị trường gồm có: rủi ro lãi suất và rủi ro tiền tệ.

**Rủi ro lãi suất**

Rủi ro lãi suất là rủi ro mà giá trị hợp lý hoặc các luồng tiền trong tương lai của một công cụ tài chính sẽ biến động theo những thay đổi của lãi suất thị trường. Rủi ro thị trường do thay đổi lãi suất của Công ty chủ yếu liên quan đến tiền, các khoản tiền gửi ngắn hạn và các khoản vay của Công ty.

Công ty quản lý rủi ro lãi suất bằng cách phân tích tình hình cạnh tranh trên thị trường để có được lãi suất có lợi cho mục đích của Công ty và vẫn nằm trong giới hạn quản lý rủi ro của mình.

**Rủi ro ngoại tệ**

Rủi ro ngoại tệ là rủi ro mà giá trị hợp lý của các luồng tiền trong tương lai của các công cụ tài chính sẽ biến động theo những thay đổi của tỷ giá hối đoái. Công ty không chịu rủi ro do sự thay đổi của tỷ giá hối đoái liên quan trực tiếp đến hoạt động kinh doanh của Công ty.

**ii. Rủi ro tín dụng**

Rủi ro tín dụng là rủi ro mà một bên tham gia trong một công cụ tài chính hoặc hợp đồng giao dịch không thực hiện được nghĩa vụ của mình, dẫn đến tổn thất về tài chính. Công ty có rủi ro tín dụng từ các hoạt động kinh doanh của mình (chủ yếu đối với tài khoản phải thu khách hàng), và từ hoạt động tài chính của mình, bao gồm tiền gửi ngân hàng, nghiệp vụ ngoại hối và các công cụ tài chính khác.

**Phải thu khách hàng**

Công ty thường xuyên theo dõi các khoản phải thu chưa thu được. Đối với các khách hàng lớn, Công ty xem xét sự suy giảm trong chất lượng tín dụng của từng khách hàng tại ngày lập báo cáo. Công ty tìm cách duy trì sự kiểm soát chặt chẽ các khoản phải thu tồn đọng và bố trí nhân sự kiểm soát tín dụng để giảm thiểu rủi ro tín dụng. Trên cơ sở này và việc các khoản phải thu khách hàng của Công ty có liên quan đến nhiều khách hàng khác nhau, rủi ro tín dụng không tập trung đáng kể vào một khách hàng nhất định.

**Tiền gửi ngân hàng**

Công ty chủ yếu duy trì số dư tiền gửi tại các ngân hàng được nhiều người biết đến tại Việt Nam. Rủi ro tín dụng của số dư tiền gửi tại các ngân hàng được quản lý bởi bộ phận ngân quỹ của Công ty theo chính sách của Công ty. Rủi ro tín dụng tối đa của Công ty đối với các khoản mục trên bản cân đối kế toán tại ngày kết thúc kỳ tài chính là giá trị ghi sổ như trình bày trong Thuyết minh số 5.1. Công ty nhận thấy mức độ tập trung rủi ro tín dụng đối với khoản tiền gửi ngân hàng là thấp.

**iii. Rủi ro thanh khoản**

Rủi ro thanh khoản là rủi ro mà Công ty sẽ gặp khó khăn khi thực hiện các nghĩa vụ tài chính do thiếu vốn. Rủi ro thanh khoản của công ty chủ yếu phát sinh từ việc các tài sản tài chính và nợ phải trả tài chính có thời điểm đáo hạn lệch nhau.

Công ty giảm thiểu rủi ro thanh khoản bằng cách duy trì một lượng tiền mặt và các khoản tương đương tiền và các khoản vay ngân hàng ở mức mà Ban Giám đốc cho rằng đủ để đáp ứng cho các hoạt động của Công ty và giảm thiểu rủi ro do những biến động của luồng tiền.

Bảng dưới đây tổng hợp thời hạn thanh toán của các khoản nợ phải trả tài chính của Công ty dựa trên các khoản thanh toán dự kiến trên hợp đồng cơ sở chưa được chiết khấu:

	Dưới 1 năm VND	Từ 1 đến 5 năm VND	Tổng cộng VND
<b>Ngày 30 tháng 9 năm 2020</b>			
Các khoản vay và nợ	56.233.511.118	-	56.233.511.118
Phải trả người bán	20.577.229.157	-	20.577.229.157
Chi phí phải trả và phải trả khác	8.666.765.065	5.228.024.100	13.894.789.165
	<b>85.477.505.340</b>	<b>5.228.024.100</b>	<b>90.705.529.440</b>
<b>Ngày 30 tháng 9 năm 2019</b>			
Các khoản vay và nợ	83.474.080.121	-	83.474.080.121
Phải trả người bán	3.976.355.923	-	3.976.355.923
Chi phí phải trả và phải trả khác	7.963.154.309	5.490.424.100	13.453.578.409
	<b>95.413.590.353</b>	<b>5.490.424.100</b>	<b>100.904.014.453</b>

Công ty cho rằng mức độ tập trung rủi ro đối với việc trả nợ là thấp. Công ty có đủ khả năng tiếp cận các nguồn vốn cần thiết.

**Tài sản đảm bảo**

Công ty nắm giữ tài sản đảm bảo của các bên khác tại ngày 30 tháng 9 năm 2020 là 5.733.239.700 VND và tại ngày 30 tháng 9 năm 2019 là 5.966.639.700 VND.

**iv. Giá trị hợp lý**

*So sánh giá trị hợp lý và giá trị ghi sổ*

	Ngày 30 tháng 9 năm 2020 VND	Giá trị ghi sổ Ngày 30 tháng 9 năm 2019 VND	Ngày 30 tháng 9 năm 2020 VND	Giá trị hợp lý Ngày 30 tháng 9 năm 2019 VND
<b>Tài sản tài chính</b>				
Các khoản phải thu				
<i>Phải thu khách hàng</i>	6.468.798.041	8.015.204.655	6.468.798.041	8.015.204.655
<i>Đầu tư dài hạn</i>	6.358.040.000	6.546.000.000	6.358.040.000	6.546.000.000
<i>Các khoản phải thu khác</i>	357.589.039	222.287.672	357.589.039	222.287.672
Tài sản tài chính sẵn sàng để bán				
<i>Tiền và các khoản tương đương tiền</i>	169.294.455.006	160.705.634.726	169.294.455.006	160.705.634.726
<b>Tổng cộng</b>	<b>182.478.882.086</b>	<b>175.489.127.053</b>	<b>182.478.882.086</b>	<b>175.489.127.053</b>
<b>Nợ phải trả tài chính</b>				
Vay và nợ	56.233.511.118	83.474.080.121	56.233.511.118	83.474.080.121
<i>Phải trả người bán</i>	20.577.229.157	3.976.355.923	20.577.229.157	3.976.355.923
<i>Chi phí phải trả và phải trả khác</i>	13.894.789.165	13.453.578.409	13.894.789.165	13.453.578.409
<b>Tổng cộng</b>	<b>90.705.529.440</b>	<b>100.904.014.453</b>	<b>90.705.529.440</b>	<b>100.904.014.453</b>

Giá trị hợp lý của các tài sản tài chính và nợ phải trả tài chính được phản ánh theo giá trị mà công cụ tài chính có thể được chuyển đổi trong một giao dịch hiện tại giữa các bên tham gia, ngoại trừ trường hợp bắt buộc phải bán hoặc thanh lý.

Công ty sử dụng các phương pháp và giả định sau đây để ước tính giá trị hợp lý cho mục đích thuyết trình trên Báo cáo tài chính:

- Giá trị hợp lý của tiền mặt và tiền gửi ngân hàng các khoản phải trả người bán, chi phí phải trả và các khoản phải trả, phải nộp khác tương đương với giá trị ghi sổ của các khoản mục này do những công cụ này có kỳ hạn ngắn hạn.
- Giá trị hợp lý của các khoản phải thu khách hàng, phải thu khác được Công ty đánh giá dựa trên các thông tin về khoản trả nợ của từng khách hàng và đối tượng nợ. Trên cơ sở đánh giá này, Công ty ước tính dự phòng cho phần không thu hồi được theo dự tính của các khoản phải thu này. Tại ngày kết thúc kỳ kế toán, Công ty đánh giá giá trị ghi sổ của các khoản phải thu sau khi trừ đi dự phòng không khác biệt đáng kể với giá trị hợp lý.
- Giá trị hợp lý của chứng khoán niêm yết được xác định dựa trên giá công bố tại ngày lập báo cáo.
- Giá trị hợp lý của chứng khoán chưa niêm yết, các khoản đầu tư tài chính mà giá trị hợp lý không thể xác định được một cách chắc chắn do không có thị trường có tính thanh khoản cao cho các chứng khoán, các khoản đầu tư tài chính được trình bày bằng giá trị ghi sổ.
- Các khoản vay ngân hàng mà giá trị hợp lý không thể xác định được một cách chắc chắn do không có thị trường có tính thanh khoản cao cho các khoản vay ngân hàng được trình bày bằng giá trị ghi sổ.



**9. CÁC THÔNG TIN KHÁC**

**9.1 Giao dịch và số dư với các bên liên quan**

Các bên liên quan với Công ty bao gồm: các thành viên quản lý chủ chốt, các cá nhân có liên quan với các thành viên quản lý chủ chốt và các bên liên quan khác.

**9.1.1 Giao dịch và số dư với các thành viên quản lý chủ chốt và các cá nhân có liên quan với các thành viên quản lý chủ chốt**

Các thành viên quản lý chủ chốt gồm: các thành viên Hội đồng quản trị, Ban Giám đốc và Kế toán trưởng. Các cá nhân có liên quan với các thành viên quản lý chủ chốt là các thành viên mật thiết trong gia đình các thành viên quản lý chủ chốt.

	Từ 01/10/2019 đến 30/09/2020 VND	Từ 01/10/2018 đến 30/09/2019 VND
Lương, thưởng và các khoản phụ cấp khác	1.682.328.789	1.427.758.104
Thù lao	766.689.600	899.600.000
	<u>2.449.018.389</u>	<u>2.327.358.104</u>

*Giao dịch với các thành viên quản lý chủ chốt*

	Từ 01/10/2019 đến 30/09/2020 VND	Từ 01/10/2018 đến 30/09/2019 VND
Chia cổ tức	4.033.035.000	4.033.035.000
	<u>4.033.035.000</u>	<u>4.033.035.000</u>

*Số dư với các thành viên quản lý chủ chốt*

Công ty không có số dư phải thu/ (phải trả) với các thành viên quản lý chủ chốt.

**9.1.2 Giao dịch và số dư với các bên liên quan khác**

*Giao dịch với các bên liên quan khác*

Bên liên quan	Nội dung	Từ 01/10/2019 đến 30/09/2020 VND	Từ 01/10/2018 đến 30/09/2019 VND
Công ty cổ phần Xăng dầu và Dịch vụ Hàng hải S.T.S	Bán hàng	167.003.090	175.019.245
	Mua hàng	792.345.836.369	1.151.283.649.994
	Chia cổ tức	17.275.902.000	17.275.902.000
Công ty TNHH MTV Dầu khí TP. Hồ Chí Minh	Mua hàng	3.588.863.636	-
	Chia cổ tức	6.779.124.000	6.779.124.000
Công ty cổ phần Dầu nhờn S.T.S	Bán hàng	32.940.600	39.031.638
	Mua hàng	6.783.069.171	7.865.336.250

## THUYẾT MINH BÁO CÁO TÀI CHÍNH

Cho năm tài chính kết thúc vào ngày 30 tháng 9 năm 2020

### Giao dịch và số dư với các bên liên quan khác (tiếp theo)

Số dư phải thu/ (phải trả) với các bên liên quan khác

Bên liên quan	Nội dung nghiệp vụ	30/09/2020 VND	01/10/2019 VND
Công ty cổ phần Xăng dầu và Dịch vụ Hàng hải S.T.S	Phải thu thương mại Phải trả thương mại	15.005.260 (18.556.100.000)	15.991.750 (2.610.000.000)
Công ty cổ phần Dầu nhờn S.T.S	Phải thu thương mại Phải trả thương mại	2.075.400 (1.125.315.000)	4.875.600 (1.116.368.832)

### 9.2 Thông tin về bộ phận

Thông tin bộ phận được trình bày theo lĩnh vực kinh doanh và khu vực địa lý.

Toàn bộ hoạt động của Công ty chỉ diễn ra trên lãnh thổ Việt Nam. Do đó, báo cáo bộ phận chính yếu là theo lĩnh vực kinh doanh dựa trên cơ cấu tổ chức và quản lý nội bộ và hệ thống Báo cáo tài chính nội bộ của Công ty do rủi ro và tỷ suất sinh lời của Công ty bị tác động chủ yếu bởi những khác biệt về sản phẩm và dịch vụ Công ty cung cấp.

Công ty có các lĩnh vực kinh doanh chính như sau:

- Kinh doanh xăng, dầu, nhớt; và
- Cho thuê mặt bằng và dịch vụ khác.

Thông tin về kết quả kinh doanh theo lĩnh vực kinh doanh của Công ty trong năm như sau:

	Kinh doanh xăng, dầu, nhớt VND	Cho thuê mặt bằng và dịch vụ khác VND	Tổng cộng VND
Doanh thu thuần	893.483.931.128	18.600.989.321	912.084.920.449
Giá vốn hàng bán	820.635.981.948	1.000.285.605	821.636.267.553
Lợi nhuận gộp	72.847.949.180	17.600.703.716	90.448.652.896

### 9.3 Các sự kiện phát sinh sau ngày kết thúc năm tài chính

Không có sự kiện quan trọng nào xảy ra kể từ ngày kết thúc năm tài chính đưa đến yêu cầu phải điều chỉnh hoặc công bố trong thuyết minh trong Báo cáo tài chính.

NGUYỄN TẤN NGHĨA  
Người lập biểu

PHẠM THỊ THU NGÀ  
Kế toán trưởng



PHAN NGỌC HÙNG  
Tổng Giám đốc

TP. Hồ Chí Minh, ngày 30 tháng 11 năm 2020