



**Công ty Cổ phần Sữa Việt Nam  
và các công ty con**

**Báo cáo tài chính hợp nhất cho năm kết thúc  
ngày 31 tháng 12 năm 2021**



**Công ty Cổ phần Sữa Việt Nam và các công ty con**

<b>NỘI DUNG</b>	<b>TRANG</b>
THÔNG TIN VỀ CÔNG TY	2 – 3
BÁO CÁO CỦA BAN ĐIỀU HÀNH	4
BÁO CÁO KIỂM TOÁN ĐỘC LẬP	5 – 6
BÁO CÁO TÌNH HÌNH TÀI CHÍNH HỢP NHẤT	7 – 9
BÁO CÁO KẾT QUẢ HOẠT ĐỘNG KINH DOANH HỢP NHẤT	10 – 11
BÁO CÁO LƯU CHUYỂN TIỀN TỆ HỢP NHẤT	12 – 14
THUYẾT MINH BÁO CÁO TÀI CHÍNH HỢP NHẤT	15 – 64

**Công ty Cổ phần Sữa Việt Nam và các công ty con**  
**Thông tin về Công ty**

**Giấy Chứng nhận**

**Đăng ký Doanh nghiệp số** 4103001932  
0300588569

ngày 20 tháng 11 năm 2003  
ngày 26 tháng 10 năm 2020

Giấy chứng nhận đăng ký doanh nghiệp của Công ty đã được điều chỉnh nhiều lần, và lần điều chỉnh gần đây nhất là Giấy Chứng nhận Đăng ký Doanh nghiệp số 0300588569 ngày 26 tháng 10 năm 2020. Giấy chứng nhận đăng ký doanh nghiệp và các bản điều chỉnh do Sở Kế hoạch và Đầu tư Thành phố Hồ Chí Minh cấp.

**Hội đồng Quản trị**

Bà Lê Thị Băng Tâm	Chủ tịch
Bà Mai Kiều Liên	Thành viên
Ông Lee Meng Tat	Thành viên
Bà Đặng Thị Thu Hà	Thành viên
Ông Lê Thành Liêm	Thành viên
Ông Michael Chye Hin Fah	Thành viên
Ông Đỗ Lê Hùng	Thành viên
Ông Alain Xavier Cany	Thành viên
Bà Nguyễn Thị Thắm	Thành viên
	(đến ngày 26 tháng 4 năm 2021)
Bà Tiêu Yến Trinh	Thành viên
	(từ ngày 26 tháng 4 năm 2021)
Ông Hoàng Ngọc Thạch	Thành viên
	(từ ngày 26 tháng 4 năm 2021)

**Ban Điều hành**

Bà Mai Kiều Liên	Tổng Giám đốc
Bà Bùi Thị Hương	Giám đốc Điều hành – Nhân sự – Hành chính và Đối ngoại
Ông Mai Hoài Anh	Giám đốc Điều hành – Kinh doanh
Ông Lê Thành Liêm	Giám đốc Điều hành – Tài chính
Ông Nguyễn Quang Trí	Giám đốc Điều hành – Tiếp thị
	(từ ngày 5 tháng 7 năm 2021)
Ông Phan Minh Tiên	Giám đốc Điều hành – Tiếp thị
	(đến ngày 1 tháng 6 năm 2021)
Bà Nguyễn Thị Thanh Hòa	Giám đốc Điều hành – Chuỗi cung ứng
	(đến ngày 1 tháng 1 năm 2022)
Ông Lê Hoàng Minh	Giám đốc Điều hành – Sản xuất
	(từ ngày 1 tháng 2 năm 2022)
Ông Trần Minh Văn	Giám đốc Điều hành – Sản xuất
	(đến ngày 1 tháng 2 năm 2022)
Ông Nguyễn Quốc Khánh	Giám đốc Điều hành – Nghiên cứu và Phát triển
Ông Trịnh Quốc Dũng	Giám đốc Điều hành – Phát triển vùng nguyên liệu

**Công ty Cổ phần Sữa Việt Nam và các công ty con**  
**Thông tin về Công ty (tiếp theo)**

**Trụ sở đăng ký**                    10 Tân Trào, Phường Tân Phú  
   Quận 7, Thành phố Hồ Chí Minh  
   Việt Nam

**Công ty kiểm toán**            Công ty TNHH KPMG  
   Việt Nam



**Công ty Cổ phần Sữa Việt Nam và các công ty con**  
**Báo cáo của Ban Điều hành**

**TRÁCH NHIỆM CỦA BAN ĐIỀU HÀNH ĐỐI VỚI BÁO CÁO TÀI CHÍNH HỢP NHẤT**


Ban Điều hành chịu trách nhiệm lập báo cáo tài chính hợp nhất của Công ty Cổ phần Sữa Việt Nam (“Công ty”) và các công ty con (gọi chung là “Tập đoàn”) phản ánh trung thực và hợp lý tình hình tài chính hợp nhất của Tập đoàn tại ngày 31 tháng 12 năm 2021, kết quả hoạt động kinh doanh hợp nhất và lưu chuyển tiền tệ hợp nhất cho năm kết thúc cùng ngày. Trong quá trình lập các báo cáo tài chính hợp nhất này, Ban Điều hành phải:

- lựa chọn các chính sách kế toán thích hợp và áp dụng các chính sách này một cách nhất quán;
- thực hiện các đánh giá và ước tính một cách hợp lý và thận trọng; và
- lập báo cáo tài chính hợp nhất trên cơ sở nguyên tắc hoạt động liên tục trừ khi cơ sở này không còn thích hợp.

Ban Điều hành chịu trách nhiệm đảm bảo rằng sổ sách kế toán đúng đắn đã được duy trì để thể hiện tình hình tài chính hợp nhất của Tập đoàn với mức độ chính xác hợp lý tại bất kỳ thời điểm nào và đảm bảo rằng báo cáo tài chính hợp nhất được trình bày phù hợp với các Chuẩn mực Kế toán Việt Nam, Chế độ Kế toán Doanh nghiệp Việt Nam và các quy định pháp lý có liên quan đến việc lập và trình bày báo cáo tài chính. Ban Điều hành cũng chịu trách nhiệm về việc quản lý các tài sản của Tập đoàn và do đó phải thực hiện các biện pháp thích hợp để ngăn chặn và phát hiện các hành vi gian lận và những vi phạm khác.

**PHÊ DUYỆT BÁO CÁO TÀI CHÍNH HỢP NHẤT**

Chúng tôi phê duyệt báo cáo tài chính hợp nhất đính kèm, được trình bày từ trang 7 đến trang 64, báo cáo này đã phản ánh trung thực và hợp lý, trên các khía cạnh trọng yếu, tình hình tài chính hợp nhất của Tập đoàn tại ngày 31 tháng 12 năm 2021, kết quả hoạt động kinh doanh hợp nhất và lưu chuyển tiền tệ hợp nhất cho năm kết thúc cùng ngày phù hợp với Chuẩn mực Kế toán Việt Nam, Chế độ Kế toán Doanh nghiệp Việt Nam và các quy định pháp lý có liên quan đến việc lập và trình bày báo cáo tài chính.

Thay mặt Ban Điều hành  
  
Mai-Kiều Liên  
Tổng Giám đốc

Thành phố Hồ Chí Minh, ngày 28 tháng 2 năm 2022

00112042  
CHI NH  
ÔNG T  
KPM  
PH PH



KPMG Limited Branch  
10<sup>th</sup> Floor, Sun Wah Tower  
115 Nguyen Hue Street, Ben Nghe Ward  
District 1, Ho Chi Minh City, Vietnam  
+84 (28) 3821 9266 | kpmg.com.vn

## **BÁO CÁO KIỂM TOÁN ĐỘC LẬP**

### **Kính gửi các Cổ đông Công ty Cổ phần Sữa Việt Nam và các công ty con**

Chúng tôi đã kiểm toán báo cáo tài chính hợp nhất đính kèm của Công ty Cổ phần Sữa Việt Nam (“Công ty”) và các công ty con (gọi chung là “Tập đoàn”), bao gồm báo cáo tình hình tài chính hợp nhất tại ngày 31 tháng 12 năm 2021, báo cáo kết quả hoạt động kinh doanh và báo cáo lưu chuyển tiền tệ hợp nhất cho năm kết thúc cùng ngày và các thuyết minh kèm theo được Ban Điều hành Công ty phê duyệt phát hành ngày 28 tháng 2 năm 2022, được trình bày từ trang 7 đến trang 64.

### **Trách nhiệm của Ban Điều hành**

Ban Điều hành Công ty chịu trách nhiệm lập và trình bày trung thực và hợp lý báo cáo tài chính hợp nhất này theo các Chuẩn mực Kế toán Việt Nam, Chế độ Kế toán Doanh nghiệp Việt Nam và các quy định pháp lý có liên quan đến việc lập và trình bày báo cáo tài chính, và chịu trách nhiệm về kiểm soát nội bộ mà Ban Điều hành xác định là cần thiết để đảm bảo việc lập báo cáo tài chính hợp nhất không có sai sót trọng yếu do gian lận hay nhầm lẫn.

### **Trách nhiệm của kiểm toán viên**

Trách nhiệm của chúng tôi là đưa ra ý kiến về báo cáo tài chính hợp nhất này dựa trên kết quả kiểm toán của chúng tôi. Chúng tôi đã thực hiện công việc kiểm toán theo các Chuẩn mực Kiểm toán Việt Nam. Các chuẩn mực này yêu cầu chúng tôi tuân thủ chuẩn mực và các quy định về đạo đức nghề nghiệp và lập kế hoạch và thực hiện cuộc kiểm toán để đạt được sự đảm bảo hợp lý về việc liệu báo cáo tài chính hợp nhất có còn sai sót trọng yếu hay không.

Công việc kiểm toán bao gồm việc thực hiện các thủ tục nhằm thu thập các bằng chứng kiểm toán về các số liệu và các thuyết minh trong báo cáo tài chính. Các thủ tục được lựa chọn dựa trên xét đoán của kiểm toán viên, bao gồm đánh giá rủi ro có sai sót trọng yếu trong báo cáo tài chính do gian lận hoặc nhầm lẫn. Khi thực hiện các đánh giá rủi ro này, kiểm toán viên xem xét kiểm soát nội bộ của Công ty liên quan tới việc lập và trình bày báo cáo tài chính trung thực và hợp lý nhằm thiết kế các thủ tục kiểm toán phù hợp với tình hình thực tế, tuy nhiên không nhằm mục đích đưa ra ý kiến về hiệu quả của kiểm soát nội bộ của Công ty. Công việc kiểm toán cũng bao gồm việc đánh giá tính thích hợp của các chính sách kế toán được áp dụng và tính hợp lý của các ước tính kế toán của Ban Điều hành của Công ty, cũng như đánh giá việc trình bày tổng thể báo cáo tài chính.

Chúng tôi tin rằng các bằng chứng kiểm toán mà chúng tôi thu được là đầy đủ và thích hợp làm cơ sở cho ý kiến kiểm toán của chúng tôi.




### Ý kiến của kiểm toán viên

Theo ý kiến của chúng tôi, báo cáo tài chính hợp nhất đã phản ánh trung thực và hợp lý, trên các khía cạnh trọng yếu, tình hình tài chính hợp nhất của Công ty Cổ phần Sữa Việt Nam và các công ty con tại ngày 31 tháng 12 năm 2021, kết quả hoạt động kinh doanh và lưu chuyển tiền tệ hợp nhất cho năm kết thúc cùng ngày, phù hợp với các Chuẩn mực Kế toán Việt Nam, Chế độ Kế toán Doanh nghiệp Việt Nam và các quy định pháp lý có liên quan đến việc lập và trình bày báo cáo tài chính.

### Chi nhánh Công ty TNHH KPMG tại Thành phố Hồ Chí Minh Việt Nam

Báo cáo kiểm toán số: 21-01-00189-22-8



  
Chong Kwang Puay  
Giấy Chứng nhận Đăng ký Hành nghề  
Kiểm toán số 0864-2018-007-1  
Phó Tổng Giám đốc

Hà Vũ Định  
Giấy Chứng nhận Đăng ký Hành nghề  
Kiểm toán số 0414-2018-007-1

Thành phố Hồ Chí Minh, ngày 28 tháng 2 năm 2022



**Công ty Cổ phần Sữa Việt Nam và các công ty con**  
**Báo cáo tình hình tài chính hợp nhất tại ngày 31 tháng 12 năm 2021**

**Mẫu B 01 – DN/HN**  
*(Ban hành theo Thông tư số 202/2014/TT-BTC*  
*ngày 22 tháng 12 năm 2014 của Bộ Tài chính)*

	Mã số	Thuyết minh	31/12/2021 VND	1/1/2021 VND
<b>TÀI SẢN</b>				
<b>Tài sản ngắn hạn</b> <b>(100 = 110 + 120 + 130 + 140 + 150)</b>	<b>100</b>		<b>36.109.910.649.785</b>	<b>29.665.725.805.058</b>
<b>Tiền và các khoản tương đương tiền</b>	<b>110</b>	<b>V.1</b>	<b>2.348.551.874.348</b>	<b>2.111.242.815.581</b>
Tiền	111		1.187.350.251.579	863.853.260.384
Các khoản tương đương tiền	112		1.161.201.622.769	1.247.389.555.197
<b>Các khoản đầu tư tài chính ngắn hạn</b>	<b>120</b>		<b>21.025.735.779.475</b>	<b>17.313.679.774.893</b>
Chứng khoán kinh doanh	121	V.4(a)	1.119.781.812	1.124.178.861
Dự phòng giảm giá chứng khoán kinh doanh	122	V.4(a)	(666.201.430)	(936.520.806)
Đầu tư nắm giữ đến ngày đáo hạn	123	V.4(b)	21.025.282.199.093	17.313.492.116.838
<b>Các khoản phải thu ngắn hạn</b>	<b>130</b>		<b>5.822.028.742.791</b>	<b>5.187.253.172.150</b>
Phải thu khách hàng	131		4.367.766.482.060	4.173.563.213.813
Trả trước cho người bán	132		655.822.646.219	546.236.562.342
Phải thu từ cho vay ngắn hạn	135		-	150.000.000
Phải thu ngắn hạn khác	136	V.3(a)	810.697.107.773	483.737.475.103
Dự phòng phải thu khó đòi	137	V.2	(12.257.493.261)	(16.434.079.108)
<b>Hàng tồn kho</b>	<b>140</b>	<b>V.5</b>	<b>6.773.071.634.017</b>	<b>4.905.068.613.616</b>
Hàng tồn kho	141	V.5	6.820.486.391.670	4.952.848.688.011
Dự phòng giảm giá hàng tồn kho	149	V.5	(47.414.757.653)	(47.780.074.395)
<b>Tài sản ngắn hạn khác</b>	<b>150</b>		<b>140.522.619.154</b>	<b>148.481.428.818</b>
Chi phí trả trước ngắn hạn	151	V.11(a)	57.272.673.101	57.414.707.597
Thuế giá trị gia tăng được khấu trừ	152		79.012.114.725	37.158.670.216
Thuế phải thu Ngân sách Nhà nước	153		4.237.831.328	53.908.051.005

*Các thuyết minh đính kèm là bộ phận hợp thành của báo cáo tài chính hợp nhất này*



**Công ty Cổ phần Sữa Việt Nam và các công ty con**

**Báo cáo tình hình tài chính hợp nhất tại ngày 31 tháng 12 năm 2021 (tiếp theo)**

**Mẫu B 01 – DN/HN**

(Ban hành theo Thông tư số 202/2014/TT-BTC  
ngày 22 tháng 12 năm 2014 của Bộ Tài chính)

	<b>Mã số</b>	<b>Thuyết minh</b>	<b>31/12/2021 VND</b>	<b>1/1/2021 VND</b>
<b>Tài sản dài hạn</b> (200 = 210 + 220 + 230 + 240 + 250 +260)	<b>200</b>		<b>17.222.492.788.434</b>	<b>18.766.754.868.571</b>
<b>Các khoản phải thu dài hạn</b>	<b>210</b>		<b>16.695.104.495</b>	<b>19.974.111.715</b>
Phải thu dài hạn khác	216	V.3(b)	16.695.104.495	19.974.111.715
<b>Tài sản cố định</b>	<b>220</b>		<b>12.706.598.557.849</b>	<b>13.853.807.867.036</b>
Tài sản cố định hữu hình	221	V.6	11.620.094.589.519	12.717.306.878.414
Nguyên giá	222		27.645.343.065.556	27.037.635.338.368
Giá trị hao mòn lũy kế	223		(16.025.248.476.037)	(14.320.328.459.954)
Tài sản cố định vô hình	227	V.7	1.086.503.968.330	1.136.500.988.622
Nguyên giá	228		1.341.664.803.067	1.338.628.984.267
Giá trị hao mòn lũy kế	229		(255.160.834.737)	(202.127.995.645)
<b>Bất động sản đầu tư</b>	<b>230</b>	<b>V.8</b>	<b>60.049.893.676</b>	<b>59.996.974.041</b>
Nguyên giá	231		98.822.678.885	81.481.271.444
Giá trị hao mòn lũy kế	232		(38.772.785.209)	(21.484.297.403)
<b>Tài sản dở dang dài hạn</b>	<b>240</b>		<b>1.130.023.695.910</b>	<b>1.062.633.519.957</b>
Chi phí sản xuất kinh doanh dở dang dài hạn	241	V.9	295.204.758.395	268.812.038.616
Xây dựng cơ bản dở dang	242	V.10	834.818.937.515	793.821.481.341
<b>Các khoản đầu tư tài chính dài hạn</b>	<b>250</b>		<b>743.862.023.831</b>	<b>973.440.912.476</b>
Đầu tư vào các công ty liên doanh, liên kết	252	V.4(c)	661.023.754.422	686.485.729.063
Đầu tư góp vốn vào các đơn vị khác	253	V.4(c)	101.921.059.081	101.924.299.081
Dự phòng giảm giá đầu tư tài chính dài hạn	254	V.4(c)	(19.082.789.672)	(14.969.115.668)
Đầu tư nắm giữ đến ngày đáo hạn	255	V.4(b)	-	200.000.000.000
<b>Tài sản dài hạn khác</b>	<b>260</b>		<b>2.565.263.512.673</b>	<b>2.796.901.483.346</b>
Chi phí trả trước dài hạn	261	V.11(b)	725.108.101.375	713.499.307.014
Tài sản thuế thu nhập hoãn lại	262	V.12(a)	27.147.520.911	24.854.170.720
Lợi thế thương mại	269	V.13	1.813.007.890.387	2.058.548.005.612
<b>TỔNG TÀI SẢN (270 = 100 + 200)</b>	<b>270</b>		<b>53.332.403.438.219</b>	<b>48.432.480.673.629</b>

Các thuyết minh đính kèm là bộ phận hợp thành của báo cáo tài chính hợp nhất này



**Công ty Cổ phần Sữa Việt Nam và các công ty con**

**Báo cáo tình hình tài chính hợp nhất tại ngày 31 tháng 12 năm 2021 (tiếp theo)**

**Mẫu B 01 – DN/HN**

(Ban hành theo Thông tư số 202/2014/TT-BTC ngày 22 tháng 12 năm 2014 của Bộ Tài chính)

	Mã số	Thuyết minh	31/12/2021 VND	1/1/2021 VND
<b>NGUỒN VỐN</b>				
<b>NỢ PHẢI TRẢ (300 = 310 + 330)</b>	<b>300</b>		<b>17.482.289.188.835</b>	<b>14.785.358.443.807</b>
<b>Nợ ngắn hạn</b>	<b>310</b>		<b>17.068.416.995.519</b>	<b>14.212.646.285.475</b>
Phải trả người bán ngắn hạn	311	V.14	4.213.887.652.294	3.199.186.016.787
Người mua trả tiền trước	312		66.036.392.886	111.159.982.412
Thuế phải nộp Ngân sách Nhà nước	313	V.16	648.146.741.635	659.550.222.596
Phải trả người lao động	314		304.671.997.074	279.673.306.451
Chi phí phải trả	315	V.17	1.817.263.017.920	1.910.213.748.076
Doanh thu chưa thực hiện	318		3.983.400.698	15.927.234.779
Phải trả ngắn hạn khác	319	V.18	114.417.067.658	145.835.054.429
Vay ngắn hạn	320	V.15(a)	9.382.354.118.118	7.316.497.078.307
Dự phòng phải trả	321	V.19	10.290.982.323	15.278.019.908
Quỹ khen thưởng và phúc lợi	322	V.20	507.365.624.913	559.325.621.730
<b>Nợ dài hạn</b>	<b>330</b>		<b>413.872.193.316</b>	<b>572.712.158.332</b>
Phải trả dài hạn khác	337	V.18	21.900.931.811	59.731.299.502
Vay dài hạn	338	V.15(b)	75.636.000.000	167.421.748.884
Thuế thu nhập hoãn lại phải trả	341	V.12(b)	316.335.261.505	345.559.109.946
<b>VỐN CHỦ SỞ HỮU (400 = 410)</b>	<b>400</b>		<b>35.850.114.249.384</b>	<b>33.647.122.229.822</b>
<b>Vốn chủ sở hữu</b>	<b>410</b>	<b>V.21</b>	<b>35.850.114.249.384</b>	<b>33.647.122.229.822</b>
Vốn cổ phần	411	V.22	20.899.554.450.000	20.899.554.450.000
Thặng dư vốn cổ phần	412		34.110.709.700	-
Vốn khác của chủ sở hữu	414		202.658.418.215	202.658.418.215
Cổ phiếu quỹ	415	V.22	-	(11.644.956.120)
Chênh lệch quy đổi tiền tệ	417		253.569.601	10.647.239.612
Quỹ đầu tư phát triển	418		4.352.441.335.060	3.286.241.911.090
Lợi nhuận sau thuế chưa phân phối	421		7.594.260.378.375	6.909.725.668.453
- LNST chưa phân phối lũy kế đến cuối năm trước	421a		2.521.098.332.953	1.578.060.922.710
- LNST chưa phân phối năm nay	421b		5.073.162.045.422	5.331.664.745.743
Lợi ích cổ đông không kiểm soát	429		2.766.835.388.433	2.349.939.498.572
<b>TỔNG NGUỒN VỐN (440 = 300 + 400)</b>	<b>440</b>		<b>53.332.403.438.219</b>	<b>48.432.480.673.629</b>

Ngày 28 tháng 2 năm 2022

Người lập:



Lê Thành Liêm  
Giám đốc Điều hành Tài chính  
kiêm Kế toán trưởng

Người duyệt:



Mai Kiều Liên  
Tổng Giám đốc

Các thuyết minh đính kèm là bộ phận hợp thành của báo cáo tài chính hợp nhất này

**Công ty Cổ phần Sữa Việt Nam và các công ty con**

**Báo cáo kết quả hoạt động kinh doanh hợp nhất cho năm kết thúc ngày 31 tháng 12 năm 2021**

**Mẫu B 02 – DN/HN**

*(Ban hành theo Thông tư số 202/2014/TT-BTC ngày 22 tháng 12 năm 2014 của Bộ Tài chính)*

	Mã số	Thuyết minh	2021 VND	2020 VND
Doanh thu bán hàng và cung cấp dịch vụ	01	VI.1	61.012.074.147.764	59.722.908.393.236
Các khoản giảm trừ doanh thu	02	VI.1	92.909.301.618	86.622.167.689
Doanh thu thuần về bán hàng và cung cấp dịch vụ (10 = 01 - 02)	10	VI.1	60.919.164.846.146	59.636.286.225.547
Giá vốn hàng bán và dịch vụ cung cấp	11	VI.2	34.640.863.353.839	31.967.662.837.839
Lợi nhuận gộp về bán hàng và cung cấp dịch vụ (20 = 10 - 11)	20		26.278.301.492.307	27.668.623.387.708
Doanh thu hoạt động tài chính	21	VI.3	1.214.683.819.394	1.581.092.655.317
Chi phí tài chính	22	VI.4	202.338.232.232	308.569.328.835
<i>Trong đó: Chi phí lãi vay</i>	23		88.799.090.663	143.818.465.177
(Lỗ)/lợi nhuận chia từ công ty liên kết	24	V.4(c)	(45.044.429.889)	3.882.188.676
Chi phí bán hàng	25	VI.5	12.950.670.402.404	13.447.492.622.165
Chi phí quản lý doanh nghiệp	26	VI.6	1.567.312.426.985	1.958.155.456.285
Lợi nhuận thuần từ hoạt động kinh doanh {30 = 20 + (21 - 22) + 24 - (25 + 26)}	30		12.727.619.820.191	13.539.380.824.416
Thu nhập khác	31	VI.7	422.823.192.290	212.386.195.135
Chi phí khác	32	VI.8	228.207.525.562	233.230.932.527
Kết quả từ hoạt động khác (40 = 31 - 32)	40		194.615.666.728	(20.844.737.392)
Lợi nhuận kế toán trước thuế (50 = 30 + 40)	50		12.922.235.486.919	13.518.536.087.024
Chi phí thuế TNDN hiện hành	51	VI.10	2.320.981.674.175	2.310.674.009.890
Lợi ích thuế TNDN hoãn lại	52	VI.10	(31.282.159.734)	(27.870.156.991)
Lợi nhuận sau thuế TNDN (60 = 50 - 51 - 52) (mang sang trang sau)	60		10.632.535.972.478	11.235.732.234.125

*Các thuyết minh đính kèm là bộ phận hợp thành của báo cáo tài chính hợp nhất này*

31/12/2021  
CHÍNH SÁCH  
ONG  
KF  
PHỔ

**Công ty Cổ phần Sữa Việt Nam và các công ty con**  
**Báo cáo kết quả hoạt động kinh doanh hợp nhất cho năm kết thúc ngày 31 tháng 12 năm 2021**  
**(tiếp theo)**

Mẫu B 02 – DN/HN  
 (Ban hành theo Thông tư số 202/2014/TT-BTC  
 ngày 22 tháng 12 năm 2014 của Bộ Tài chính)

	Mã Thuyết số minh	2021 VND	2020 VND
<b>Lợi nhuận sau thuế TNDN (60 = 50 - 51 - 52) (mang sang từ trang trước)</b>	<b>60</b>	<b>10.632.535.972.478</b>	<b>11.235.732.234.125</b>
<b>Phân bổ cho:</b>			
Chủ sở hữu của Công ty	61	10.532.477.099.899	11.098.936.856.369
Lợi ích cổ đông không kiểm soát	62	100.058.872.579	136.795.377.756
<b>Lãi cơ bản trên cổ phiếu</b>	<b>70 VI.11</b>	<b>4.517</b>	<b>4.770</b>

Ngày 28 tháng 2 năm 2022

Người lập:



Lê Thành Liêm  
 Giám đốc Điều hành Tài chính  
 kiêm Kế toán trưởng

Người duyệt:



Mai Kiều Liên  
 Tổng Giám đốc

42-001-  
 HÁNH  
 TY TNHH  
 MG  
 HỒ CHÍ M

Các thuyết minh đính kèm là bộ phận hợp thành của báo cáo tài chính hợp nhất này

**Công ty Cổ phần Sữa Việt Nam và các công ty con**  
**Báo cáo lưu chuyển tiền tệ hợp nhất cho năm kết thúc ngày 31 tháng 12 năm 2021**  
**(Phương pháp gián tiếp)**

Mẫu B 03 – DN/HN  
 (Ban hành theo Thông tư số 202/2014/TT-BTC  
 ngày 22 tháng 12 năm 2014 của Bộ Tài chính)

	Mã số	Thuyết minh	2021 VND	2020 VND
<b>LƯU CHUYỂN TIỀN TỪ HOẠT ĐỘNG KINH DOANH</b>				
<b>Lợi nhuận trước thuế</b>	<b>01</b>		<b>12.922.235.486.919</b>	<b>13.518.536.087.024</b>
<b>Điều chỉnh cho các khoản</b>				
Khấu hao và phân bổ	02		2.121.337.734.780	2.208.866.621.752
Phân bổ lợi thế thương mại	02	V.13	245.540.115.225	608.148.574.973
Các khoản dự phòng (Lãi)/lỗ chênh lệch tỷ giá do đánh giá lại các khoản mục tiền tệ có gốc ngoại tệ	03 04		33.465.629.186 (1.658.368.628)	49.503.861.013 637.221.447
Lãi do đánh giá lại theo giá trị hợp lý của khoản đầu tư vào công ty liên kết tại thời điểm công ty này trở thành công ty con	05		-	(300.636.476.590)
Lỗ từ thanh lý/xóa sổ tài sản cố định hữu hình và xây dựng cơ bản dở dang	05		73.844.049.508	43.139.101.409
Thu nhập từ cổ tức, lãi tiền gửi và hoạt động đầu tư khác	05		(1.106.041.407.749)	(1.177.792.557.781)
Lỗ/(lợi nhuận) chia từ công ty liên kết	05		45.044.429.889	(3.882.188.676)
Chi phí lãi vay	06	VI.4	88.799.090.663	143.818.465.177
Thu nhập từ khoản vay được miễn giảm	07		(70.747.452.470)	-
<b>Lợi nhuận từ hoạt động kinh doanh trước những thay đổi vốn lưu động</b>	<b>08</b>		<b>14.351.819.307.323</b>	<b>15.090.338.709.748</b>
Biến động các khoản phải thu	09		(516.850.818.361)	(714.954.818.416)
Biến động hàng tồn kho	10		(2.260.680.842.222)	(270.075.299.427)
Biến động các khoản phải trả và nợ phải trả khác	11		1.484.048.321.527	(212.797.659.741)
Biến động chi phí trả trước	12		115.756.136	23.640.914.247
Biến động chứng khoán kinh doanh	13		-	23.488.016
Tiền lãi vay đã trả	14		(98.339.684.932)	(212.768.515.107)
Thuế thu nhập doanh nghiệp đã nộp	15	V.16	(2.356.597.912.369)	(2.286.330.907.427)
Tiền chi khác cho hoạt động kinh doanh	17		(1.171.540.563.209)	(1.236.906.523.665)
<b>Lưu chuyển tiền thuần từ hoạt động kinh doanh</b>	<b>20</b>		<b>9.431.973.563.893</b>	<b>10.180.169.388.228</b>

Các thuyết minh đính kèm là bộ phận hợp thành của báo cáo tài chính hợp nhất này



**Công ty Cổ phần Sữa Việt Nam và các công ty con**  
**Báo cáo lưu chuyển tiền tệ hợp nhất cho năm kết thúc ngày 31 tháng 12 năm 2021**  
**(Phương pháp gián tiếp – tiếp theo)**

**Mẫu B 03 – DN/HN**  
*(Ban hành theo Thông tư số 202/2014/TT-BTC ngày 22 tháng 12 năm 2014 của Bộ Tài chính)*

	<b>Mã Thuyết số minh</b>	<b>2021 VND</b>	<b>2020 VND</b>
<b>LƯU CHUYỂN TIỀN TỪ HOẠT ĐỘNG ĐẦU TƯ</b>			
Tiền chi mua tài sản cố định và tài sản dài hạn khác	21	(1.531.025.359.270)	(1.264.816.995.703)
Tiền thu từ thanh lý tài sản cố định và xây dựng cơ bản dở dang	22	133.904.995.529	150.342.752.442
Tiền chi tiền gửi có kỳ hạn	23	(3.514.465.835.454)	(4.881.270.877.530)
Tiền thu hồi cho vay	24	150.000.000	31.565.648.327
Tiền chi đầu tư góp vốn vào các đơn vị khác	25	(23.227.732.575)	(8.134.000)
Tiền thu hồi đầu tư vào các đơn vị khác	26	1.336.500.000	21.631.584.086
Tiền thu lãi tiền gửi và cổ tức	27	1.000.079.344.561	1.140.545.861.067
<b>Lưu chuyển tiền thuần từ hoạt động đầu tư</b>	<b>30</b>	<b>(3.933.248.087.209)</b>	<b>(4.802.010.161.311)</b>
<b>LƯU CHUYỂN TIỀN TỪ HOẠT ĐỘNG TÀI CHÍNH</b>			
Tiền thu từ bán cổ phiếu quỹ	31	60.119.994.553	-
Tiền thu từ phát hành cổ phiếu bởi công ty con cho cổ đông không kiểm soát	31	39.200.670.000	-
Tiền thu từ nhận vốn góp của cổ đông không kiểm soát	31	218.540.000.000	-
Tiền chi mua lại cổ phiếu quỹ từ cổ đông không kiểm soát	32	-	(14.364.328.733)
Tiền thu từ đi vay	33	9.596.960.360.003	7.769.144.505.494
Tiền chi trả nợ gốc vay	34	(7.551.460.199.195)	(5.753.602.224.085)
Tiền chi trả cổ tức	36	(7.523.560.503.000)	(7.836.199.623.000)
Tiền chi trả cổ tức của các công ty con chia cho cổ đông không kiểm soát	36	(97.197.960.150)	(91.511.921.061)
<b>Lưu chuyển tiền thuần từ hoạt động tài chính</b>	<b>40</b>	<b>(5.257.397.637.789)</b>	<b>(5.926.533.591.385)</b>

*Các thuyết minh đính kèm là bộ phận hợp thành của báo cáo tài chính hợp nhất này*



**Công ty Cổ phần Sữa Việt Nam và các công ty con**  
**Báo cáo lưu chuyển tiền tệ hợp nhất cho năm kết thúc ngày 31 tháng 12 năm 2021**  
**(Phương pháp gián tiếp – tiếp theo)**

Mẫu B 03 – DN/HN  
 (Ban hành theo Thông tư số 202/2014/TT-BTC  
 ngày 22 tháng 12 năm 2014 của Bộ Tài chính)

	Mã Thuyết số minh	2021 VND	2020 VND
Lưu chuyển tiền thuần trong năm (50 = 20 + 30 + 40)	50	241.327.838.895	(548.374.364.468)
Tiền và các khoản tương đương tiền đầu năm	60	2.111.242.815.581	2.665.194.638.452
Ảnh hưởng của thay đổi tỷ giá hối đoái đối với tiền và các khoản tương đương tiền	61	(2.270.210.170)	(1.530.516.223)
Chênh lệch do quy đổi tiền tệ	62	(1.748.569.958)	(4.046.942.180)
Tiền và các khoản tương đương tiền cuối năm (70 = 50 + 60 + 61 + 62)	70 V.1	2.348.551.874.348	2.111.242.815.581

Ngày 28 tháng 2 năm 2022

Người lập:



Lê Thành Liêm  
 Giám đốc Điều hành Tài chính  
 kiêm Kế toán trưởng

Người duyệt:



Mai Kiều Liên  
 Tổng Giám đốc

Các thuyết minh đính kèm là bộ phận hợp thành của báo cáo tài chính hợp nhất này

007  
 ÁNH  
 TNH  
 IG  
 CHỈ

## **Công ty Cổ phần Sữa Việt Nam và các công ty con**

### **Thuyết minh báo cáo tài chính hợp nhất cho năm kết thúc ngày 31 tháng 12 năm 2021**

**Mẫu B 09 – DN/HN**

*(Ban hành theo Thông tư số 202/2014/TT-BTC  
ngày 22 tháng 12 năm 2014 của Bộ Tài chính)*

Các thuyết minh này là bộ phận hợp thành, và cần được đọc đồng thời với báo cáo tài chính hợp nhất đính kèm.

## **I. THÔNG TIN DOANH NGHIỆP**

### **1. Hình thức sở hữu vốn**

Công ty Cổ phần Sữa Việt Nam (“Công ty”) là một công ty cổ phần được thành lập tại Việt Nam.

Các mốc quan trọng liên quan đến việc hình thành và phát triển của Công ty và các công ty con (gọi chung là “Tập đoàn”) được ghi nhận như sau:

- Ngày 20/8/1976: Công ty được thành lập dựa trên cơ sở tiếp quản 3 nhà máy sữa bao gồm: Nhà máy sữa Thống Nhất, Nhà máy sữa Trường Thọ và Nhà máy sữa Bột Dielac.
- Ngày 29/4/1993: Công ty Sữa Việt Nam (loại hình Doanh Nghiệp Nhà Nước) được thành lập theo Quyết định số 420/CNN/TCLD của Bộ Công Nghiệp Nhẹ.
- Ngày 1/10/2003: Công ty được cổ phần hoá từ Doanh nghiệp Nhà Nước của Bộ Công Nghiệp theo Quyết định 155/2003/QĐ-BCN.
- Ngày 20/11/2003: Công ty đăng ký trở thành một công ty cổ phần và bắt đầu hoạt động theo Luật Doanh Nghiệp Việt Nam và được Sở Kế hoạch và Đầu tư Thành phố Hồ Chí Minh cấp Giấy phép Đăng ký Kinh doanh số 4103001932.
- Ngày 28/12/2005: Ủy Ban Chứng khoán Nhà nước cấp Giấy phép niêm yết số 42/UBCK-GPNY.
- Ngày 19/1/2006: Cổ phiếu của Công ty được niêm yết trên Sở giao dịch chứng khoán Thành phố Hồ Chí Minh.
- Ngày 12/12/2006: Công ty TNHH Một Thành Viên Đầu Tư Bất Động Sản Quốc Tế thành lập theo Giấy phép kinh doanh số 4104000260 do Sở Kế Hoạch và Đầu Tư Thành phố Hồ Chí Minh cấp.
- Ngày 14/12/2006: Công ty TNHH Một Thành Viên Bò Sữa Việt Nam được thành lập theo Giấy phép kinh doanh số 150400003 do Sở Kế Hoạch và Đầu Tư tỉnh Tuyên Quang cấp.
- Ngày 26/2/2007: Công ty Cổ Phần Sữa Lam Sơn được thành lập theo Giấy phép kinh doanh số 2603000521 do Sở Kế Hoạch và Đầu Tư tỉnh Thanh Hóa cấp.
- Ngày 24/6/2010: Công ty Cổ Phần Sữa Lam Sơn được chuyển đổi thành Công ty TNHH Một Thành Viên Sữa Lam Sơn.
- Ngày 30/9/2010: Công ty TNHH Một Thành Viên Sữa Dielac được đăng ký thành lập dựa trên đăng ký lại từ Công ty TNHH Thực phẩm F&N Việt Nam theo Giấy chứng nhận đầu tư số 463041000209, do Ban quản lý Khu Công Nghiệp Việt Nam – Singapore cấp.





## Công ty Cổ phần Sữa Việt Nam và các công ty con

### Thuyết minh báo cáo tài chính hợp nhất cho năm kết thúc ngày 31 tháng 12 năm 2021 (tiếp theo)

Mẫu B 09 – DN/HN

(Ban hành theo Thông tư số 202/2014/TT-BTC  
ngày 22 tháng 12 năm 2014 của Bộ Tài chính)

- Ngày 18/9/2012: Công ty đã ra quyết định số 2482/QĐ-CTS.KSNB/2012 về việc giải thể Công ty TNHH Một Thành Viên Sữa Dielac để thành lập chi nhánh trực thuộc Công ty. Vào ngày 25 tháng 9 năm 2012, Ban Quản lý KCN Việt Nam – Singapore cũng ra quyết định số 37/QĐ-BQL về việc chấm dứt hoạt động của Công ty TNHH Một Thành Viên Sữa Dielac. Tháng 7 năm 2013, Công ty TNHH Một Thành Viên Sữa Dielac đã hoàn tất thủ tục giải thể doanh nghiệp.
- Ngày 21/10/2013: Công ty TNHH Một Thành Viên Bò Sữa Thống Nhất Thanh Hóa được thành lập theo Giấy chứng nhận đăng ký doanh nghiệp số 2801971744 do Sở Kế hoạch và Đầu tư tỉnh Thanh Hóa cấp.
- Ngày 6/12/2013: Công ty đã nhận được giấy chứng nhận đầu tư ra nước ngoài số 663/BKHĐT-ĐTRNN do Bộ Kế hoạch và Đầu tư cấp, đầu tư vào Công ty Driftwood Dairy Holding Corporation tại Bang California, Hoa Kỳ. Tại ngày 31 tháng 12 năm 2013, Công ty đã hoàn tất thủ tục chuyển tiền đầu tư 7 triệu USD và nắm giữ 70% vốn chủ sở hữu tại Driftwood Dairy Holding Corporation.
- Ngày 6/1/2014: Công ty đã nhận được giấy chứng nhận đầu tư ra nước ngoài số 667/BKHĐT-ĐTRNN do Bộ Kế hoạch và Đầu tư cấp, đầu tư vào Angkor Dairy Products Co., Ltd. tại Phnom Penh, Campuchia với tỷ lệ sở hữu 51%.
- Ngày 24/2/2014: Hội đồng Quản trị Công ty đã ra nghị quyết giải thể Công ty TNHH Một Thành Viên Bất động sản Quốc tế. Ngày 14 tháng 1 năm 2015, Sở Kế hoạch và Đầu tư Thành phố Hồ Chí Minh đã ra thông báo số 14191/15 giải thể Công ty TNHH Một Thành Viên Bất động sản Quốc tế.
- Ngày 30/5/2014: Công ty đã nhận được giấy chứng nhận đầu tư ra nước ngoài số 709//BKHĐT-ĐTRNN do Bộ Kế hoạch và Đầu tư cấp, để thành lập Vinamilk Europe sp.z.o.o tại Ba Lan do Vinamilk sở hữu 100% vốn.
- Ngày 19/5/2016: Công ty đã nhận được giấy chứng nhận đầu tư ra nước ngoài số 201600140 do Bộ Kế hoạch và Đầu tư cấp, phê duyệt tăng vốn đầu tư thêm 3 triệu USD vào Driftwood Dairy Holding Corporation. Tại ngày 30 tháng 6 năm 2016, Công ty đã hoàn tất thủ tục chuyển tiền đầu tư trị giá 3 triệu USD, nâng tổng số vốn đầu tư lên 10 triệu USD và tăng tỷ lệ sở hữu tại Driftwood Dairy Holding Corporation từ 70% lên 100%.
- Ngày 19/1/2017: Công ty đã nhận được Giấy chứng nhận đăng ký kinh doanh thay đổi lần thứ 25, ngày 18 tháng 1 năm 2017 do Sở Kế hoạch Đầu tư Thành phố Hồ Chí Minh cấp. Theo đó Công ty TNHH MTV Sữa Lam Sơn được sáp nhập vào Công ty (trước khi sáp nhập là Công ty con 100% vốn của Công ty). Công ty đã hoàn tất các thủ tục sáp nhập vào ngày 1 tháng 3 năm 2017.
- Ngày 31/7/2017: Ngày 23 tháng 3 năm 2017, Công ty đã nhận được Giấy chứng nhận đăng ký đầu tư ra nước ngoài điều chỉnh lần thứ nhất ngày 10 tháng 3 năm 2017 của Bộ Kế hoạch và Đầu tư Việt Nam liên quan đến Angkor Dairy Products Co., Ltd. (“Angkormilk”). Theo đó vốn đầu tư của Công ty tại Angkormilk sẽ tăng từ 10.210.000 USD lên 20.995.390 USD. Lý do tăng vốn là mua lại toàn bộ phần vốn góp của đối tác tại Angkormilk. Tại ngày 31 tháng 7 năm 2017, Công ty đã hoàn tất thủ tục chuyển tiền đầu tư, nâng tổng số vốn đầu tư lên 20,9 triệu USD và tăng tỷ lệ sở hữu tại Angkormilk từ 51% lên 100%.

## Công ty Cổ phần Sữa Việt Nam và các công ty con

### Thuyết minh báo cáo tài chính hợp nhất cho năm kết thúc ngày 31 tháng 12 năm 2021 (tiếp theo)

Mẫu B 09 – DN/HN

(Ban hành theo Thông tư số 202/2014/TT-BTC  
ngày 22 tháng 12 năm 2014 của Bộ Tài chính)

- Ngày 21/10/2017: Ngày 30 tháng 9 năm 2017, Công ty đã tiến hành ký kết hợp đồng mua lại 3,89% vốn chủ sở hữu tại Công ty TNHH Bò Sữa Thống Nhất Thanh Hóa từ cổ đông không kiểm soát. Ngày 21 tháng 10 năm 2017, Công ty đã hoàn tất thủ tục chuyển đổi quyền sở hữu.
- Ngày 1/11/2017: Vào ngày 25 tháng 10 năm 2017, Công ty đã tiến hành ký kết hợp đồng mua cổ phần mới phát hành của Công ty Cổ phần Đường Khánh Hòa và nắm giữ 65% vốn chủ sở hữu của công ty này. Giao dịch hoàn tất vào ngày 1 tháng 11 năm 2017. Ngày 14 tháng 11 năm 2017, Công ty Cổ phần Đường Khánh Hòa đã chính thức đổi tên thành Công ty Cổ phần Đường Việt Nam.
- Ngày 23/11/2018: Vào tháng 7 năm 2018, Công ty đã tiến hành ký kết hợp đồng đầu tư nắm giữ 51% cổ phần của Công ty Lao-Jagro Development Xiengkhouang Co., Ltd để phát triển tổ hợp trang trại bò sữa và bò thịt công nghệ cao. Giao dịch này hoàn tất vào ngày 23 tháng 11 năm 2018. Ngày 29 tháng 1 năm 2019, Công ty đã đầu tư 51.547 triệu VND theo tỷ lệ sở hữu trong công ty này theo quyết định của các cổ đông. Vào ngày 1 tháng 4 năm 2019 và ngày 15 tháng 7 năm 2021 Công ty đã thanh toán lần lượt 154.391 triệu VND và 20.790 triệu VND cho chủ sở hữu trước đây theo hợp đồng mua cổ phần.
- Ngày 12/9/2019: Công ty nhận được Giấy Chứng nhận Đăng ký Đầu tư ra nước ngoài số 201600140, đăng ký điều chỉnh lần thứ 2 về việc tăng vốn đầu tư của Công ty tại công ty con do Công ty sở hữu 100% là Driftwood Dairy Holding Corporation, bang California, Hoa Kỳ, từ 10 triệu USD lên 20 triệu USD. Tại ngày 30 tháng 9 năm 2019, Công ty đã hoàn tất thủ tục chuyển tiền đầu tư.
- Ngày 19/12/2019: Công ty đã hoàn tất việc mua 75% vốn cổ phần của Công ty Cổ phần GTNFoods thông qua nhiều giao dịch mua cổ phần.
- Ngày 10/8/2020: Công ty nhận được Giấy Chứng nhận Đăng ký Đầu tư Nước ngoài điều chỉnh lần đầu ngày 10 tháng 8 năm 2020 từ Bộ Kế hoạch và Đầu tư để tăng vốn đầu tư của Công ty tại Lao-Jagro từ 25.411.924 USD lên 66.413.630 USD. Ngày 19 tháng 4 năm 2021 và ngày 29 tháng 12 năm 2021, Công ty đã góp thêm vốn lần lượt là 328.578 triệu VND và 11.232 triệu VND vào Lao-Jagro Development Xiengkhouang Co., Ltd. Do đó, tỷ lệ sở hữu của Công ty tại Lao-Jagro Development Xiengkhouang Co., Ltd. tăng từ 80,29% lên 85,54%.
- Ngày 19/11/2020: Hội đồng Quản trị của Công ty đã thông qua nghị quyết về việc giải thể công ty con Vinamilk Europe Spółka Z Ograniczona Odpowiedzialnoscia. Trong tháng 11 năm 2021, Công ty đã thu hồi 42,194 triệu VND từ việc giải thể này. Tại ngày phát hành báo cáo tài chính hợp nhất này, việc giải thể vẫn chưa hoàn tất.
- Ngày 31/1/2021: Ngày 31 tháng 1 năm 2021, Công ty, Công ty Cổ phần GTNFoods, và Tổng Công ty Chăn nuôi Việt Nam – Công ty Cổ phần đã hoàn tất việc mua lần lượt 9,7 triệu, 29,5 triệu và 1,7 triệu cổ phiếu phát hành thêm của Công ty Cổ phần Giống Bò sữa Mộc Châu. Do đó, tổng lợi ích kinh tế trực tiếp và gián tiếp của Công ty trong Công ty Cổ phần Giống Bò sữa Mộc Châu đã tăng từ 28,61% lên 47,12%.

**Công ty Cổ phần Sữa Việt Nam và các công ty con**  
**Thuyết minh báo cáo tài chính hợp nhất cho năm kết thúc ngày 31 tháng 12 năm 2021**  
**(tiếp theo)**

**Mẫu B 09 – DN/HN**  
*(Ban hành theo Thông tư số 202/2014/TT-BTC*  
*ngày 22 tháng 12 năm 2014 của Bộ Tài chính)*

- Ngày 1/3/2021: Công ty TNHH Liên doanh Thực phẩm và Đồ uống VibeV, công ty do Vinamilk sở hữu 51% vốn, được thành lập theo Giấy phép Đăng ký Kinh doanh số 0316724859 do Sở Kế hoạch và Đầu tư Thành phố Hồ Chí Minh cấp. Ngày 9 tháng 4 năm 2021 và ngày 10 tháng 6 năm 2021, Công ty đã góp vốn lần lượt là 51.000 triệu VND và 153.000 triệu VND vào Công ty TNHH Liên doanh Thực phẩm và Đồ uống VibeV để thành lập công ty con này.
- Ngày 27/9/2021: Công ty Công ty TNHH Chăn nuôi Việt Nhật, công ty do Tổng Công ty Chăn nuôi Việt Nam – Công ty Cổ phần sở hữu 51% vốn, được thành lập theo Giấy phép Đăng ký Kinh doanh số 0109752537 do Sở Kế hoạch và Đầu tư Thành phố Hà Nội cấp. Tổng Công ty Chăn nuôi Việt Nam – Công ty Cổ phần đã góp vốn là 23.460 triệu VND vào Công ty Công ty TNHH Chăn nuôi Việt Nhật để thành lập công ty con này.

## **2. Hoạt động chính**

Những hoạt động chính của Tập đoàn là:

- Sản xuất và kinh doanh bánh, sữa đậu nành, nước giải khát, sữa hộp, sữa bột, bột dinh dưỡng và các sản phẩm từ sữa khác;
- Kinh doanh thực phẩm công nghệ, thiết bị phụ tùng, vật tư, hóa chất và nguyên liệu;
- Kinh doanh bất động sản, quyền sử dụng đất thuộc chủ sở hữu, chủ sử dụng hoặc đi thuê (theo quy định tại điều 11.3 Luật Kinh doanh Bất động sản năm 2014);
- Kinh doanh kho, bến bãi, vận tải;
- Vận tải hàng hóa nội bộ bằng ô tô phục vụ cho hoạt động sản xuất và tiêu thụ sản phẩm của công ty;
- Sản xuất, mua bán rượu, bia, đồ uống không cồn, nước khoáng, thực phẩm chế biến, chè uống và cà phê rang-xay-phin-hòa tan (không sản xuất chế biến tại trụ sở);
- Sản xuất và mua bán bao bì, sản phẩm nhựa (không hoạt động tại trụ sở);
- Phòng khám đa khoa (không hoạt động tại trụ sở);
- Chăn nuôi, trồng trọt;
- Bán lẻ đường, sữa và các sản phẩm sữa, bánh, mứt, kẹo và các sản phẩm chế biến từ ngũ cốc, bột, tinh bột và thực phẩm khác;
- Bán lẻ đồ uống có cồn, đồ uống không chứa cồn (các loại đồ uống nhẹ, có chất ngọt, có hoặc không có ga), nước khoáng thiên nhiên, rượu vang và bia cồn ở nồng độ thấp hoặc không chứa cồn;
- Sản xuất và kinh doanh các mặt hàng từ trà và rượu vang; và
- Sản xuất, chăn nuôi, chế biến và kinh doanh các sản phẩm chăn nuôi và hỗn hợp bột phục vụ hoạt động chăn nuôi.

## **3. Chu kỳ sản xuất kinh doanh thông thường**

Chu kỳ sản xuất kinh doanh thông thường của Công ty là trong vòng 12 tháng.

## **4. Cấu trúc Tập đoàn**

Tại ngày 31 tháng 12 năm 2021, Tập đoàn có 12 công ty con, 8 công ty liên kết, 1 công ty liên doanh và các đơn vị trực thuộc (1/1/2021: Tập đoàn có 10 công ty con, 9 công ty liên kết và các đơn vị trực thuộc) như sau:

**Công ty Cổ phần Sữa Việt Nam và các công ty con**  
**Thuyết minh báo cáo tài chính hợp nhất cho năm kết thúc ngày 31 tháng 12 năm 2021**  
**(tiếp theo)**

**Mẫu B 09 – DN/HN**  
*(Ban hành theo Thông tư số 202/2014/TT-BTC*  
*ngày 22 tháng 12 năm 2014 của Bộ Tài chính)*

**(a) Công ty con**

Tên	Trụ sở	Hoạt động chính	Lợi ích kinh tế	
			31/12/2021	1/1/2021
<b>Các công ty con sở hữu trực tiếp</b>				
▪ Công ty TNHH Một Thành Viên Bò Sữa Việt Nam	10 Tân Trào, Phường Tân Phú, Quận 7, Thành phố Hồ Chí Minh	Chăn nuôi bò sữa	100,00%	100,00%
▪ Công ty TNHH Một Thành Viên Bò Sữa Thống Nhất Thanh Hóa	Khu phố 1, Thị trấn Thống nhất, Huyện Yên Định, Tỉnh Thanh Hóa	Sản xuất sữa và chăn nuôi gia súc	100,00%	100,00%
▪ Driftwood Dairy Holding Corporation	Số 10724, giao lộ Lower Azusa và El Monte Boulevards, California 91731-1390, Hoa Kỳ	Sản xuất sữa	100,00%	100,00%
▪ Angkor Dairy Products Co., Ltd.	Lô P2-096 và P2-097, Đặc khu kinh tế Phnom Penh (PPSEZ), Quốc lộ 4, Khan Posenchey, Phnom Penh, Vương Quốc Campuchia	Sản xuất sữa	100,00%	100,00%
▪ Vinamilk Europe Spółka Z Ograniczona Odpowiedzialnoscia	Ul. Gwiazdzista 7a/401-651 Warszawa, Ba Lan	Kinh doanh nguyên liệu sữa và động vật sống	100,00%	100,00%
▪ Công ty Cổ phần Đường Việt Nam	Thôn Thủy Xương, Xã Suối Hiệp, Huyện Diên Khánh, Tỉnh Khánh Hòa	Sản xuất và tinh luyện đường	65,00%	65,00%
▪ Lao-Jagro Development Xiengkhouang Co., Ltd.	Làng Boungvene, quận Paek, tỉnh Xiengkhouang, Lào	Chăn nuôi bò sữa và kinh doanh sản phẩm nông nghiệp	85,54%	80,29%
▪ Công ty Cổ phần GTNFoods	Tầng 14, Tháp A, Tòa nhà Handi Resco, 521 Kim Mã, Phường Ngọc Khánh, Quận Ba Đình, Hà Nội	Sản xuất và kinh doanh các mặt hàng từ sữa, trà và rượu vang	75,00%	75,30%
▪ Công ty TNHH Liên doanh Thực phẩm và Đồ uống VibeV	10 Tân Trào, Phường Tân Phú, Quận 7, Thành phố Hồ Chí Minh	Sản xuất kem và đồ uống không cồn	51,00%	-

12042-  
 NHÀ  
 IG TY T  
 PM  
 HỒ C

**Công ty Cổ phần Sữa Việt Nam và các công ty con**  
**Thuyết minh báo cáo tài chính hợp nhất cho năm kết thúc ngày 31 tháng 12 năm 2021**  
**(tiếp theo)**

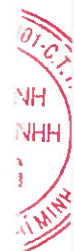
**Mẫu B 09 – DN/HN**  
*(Ban hành theo Thông tư số 202/2014/TT-BTC ngày 22 tháng 12 năm 2014 của Bộ Tài chính)*

Tên	Trụ sở	Hoạt động chính	Lợi ích kinh tế	
			31/12/2021	1/1/2021
<b>Các công ty con sở hữu gián tiếp thông qua Công ty Cổ phần GTNFoods</b>				
▪ Tổng Công ty Chăn nuôi Việt Nam – Công ty Cổ phần	519 Minh Khai, Phường Vĩnh Tuy, Quận Hai Bà Trưng, Hà Nội	Sản xuất, chăn nuôi, chế biến và kinh doanh các sản phẩm chăn nuôi	55,87%	56,09%
▪ Công ty Cổ phần Giống Bò sữa Mộc Châu (*)	Km194 Thị trấn Nông trường Mộc Châu, Phiêng Luông, Huyện Mộc Châu, Tỉnh Sơn La	Chế biến sữa và các sản phẩm từ sữa	47,12%	28,61%
▪ Công ty TNHH Chăn nuôi Việt Nhật	519 Minh Khai, Phường Vĩnh Tuy, Quận Hai Bà Trưng, Hà Nội	Nhập khẩu, chế biến và kinh doanh các sản phẩm từ thịt bò	28,49%	-

(\*) Trong tháng 1 năm 2021, Công ty, Công ty Cổ phần GTNFoods, và Tổng Công ty Chăn nuôi Việt Nam – Công ty Cổ phần đã hoàn tất việc mua lần lượt 9,7 triệu, 29,5 triệu và 1,7 triệu cổ phiếu phát hành thêm của Công ty Cổ phần Giống Bò sữa Mộc Châu. Do đó, tổng lợi ích kinh tế trực tiếp và gián tiếp của Công ty trong Công ty Cổ phần Giống Bò sữa Mộc Châu đã tăng từ 28,61% lên 47,12%.

**(b) Công ty liên doanh, liên kết**

Tên	Trụ sở	Hoạt động chính	Lợi ích kinh tế	
			31/12/2021	1/1/2021
<b>Các công ty liên doanh, liên kết sở hữu trực tiếp</b>				
▪ Miraka Holdings Limited	108 Tuwharetoa, Taupo, New Zealand	Sản xuất sữa	22,81%	22,81%
▪ Công ty Cổ phần APIS	Số 18A, VSIP II-A, đường 27, Khu công nghiệp Việt Nam – Singapore II-A, Phường Vĩnh Tân, Huyện Tân Uyên, Tỉnh Bình Dương	Kinh doanh nguyên liệu thực phẩm	20,00%	20,00%
▪ Công ty Cổ phần Chế biến Dừa Á Châu	Khu công nghiệp Giao Long, Giai Đoạn II, Xã An Phước, Huyện Châu Thành, Tỉnh Bến Tre, Việt Nam	Sản xuất và kinh doanh các mặt hàng từ dừa	25,00%	25,00%
▪ Del Monte – Vinamilk Dairy Inc., Philippines	Tòa nhà JY Campos Centre, Đại lộ 9, Góc phố 30, Thành phố Bonifacio Global, Thành phố Taguig, Nước Cộng Hòa Philippines	Nhập khẩu và kinh doanh sữa và các sản phẩm từ sữa	50,00%	-





**Công ty Cổ phần Sữa Việt Nam và các công ty con**  
**Thuyết minh báo cáo tài chính hợp nhất cho năm kết thúc ngày 31 tháng 12 năm 2021**  
**(tiếp theo)**

**Mẫu B 09 – DN/HN**  
*(Ban hành theo Thông tư số 202/2014/TT-BTC  
ngày 22 tháng 12 năm 2014 của Bộ Tài chính)*

**Các công ty liên kết sở hữu gián tiếp thông qua Công ty Cổ phần GTNFoods**

Tại ngày 31 tháng 12 năm 2021, Tập đoàn có 5 công ty liên kết (1/1/2021: 6 công ty liên kết) sở hữu gián tiếp thông qua Công ty Cổ phần GTNFoods.

**(c) Các đơn vị trực thuộc**

***Các chi nhánh bán hàng:***

- 1/ Chi nhánh Công ty Cổ phần Sữa Việt Nam tại Hà Nội – Tầng 11, Tháp B, Tòa nhà Handi Resco, 521 Kim Mã, Phường Ngọc Khánh, Quận Ba Đình, Thành phố Hà Nội.
- 2/ Chi nhánh Công ty Cổ phần Sữa Việt Nam tại Đà Nẵng – Tầng 7 Tòa nhà Bưu Điện, 271 Nguyễn Văn Linh, Phường Vĩnh Trung, Quận Thanh Khê, Thành phố Đà Nẵng.
- 3/ Chi nhánh Công ty Cổ phần Sữa Việt Nam tại Cần Thơ – Số 77-77B Võ Văn Tần, Phường Tân An, Quận Ninh Kiều, Thành phố Cần Thơ.

***Các nhà máy sản xuất:***

- 1/ Nhà máy Sữa Thống Nhất – Số 12 Đặng Văn Bi, Quận Thủ Đức, Thành phố Hồ Chí Minh.
- 2/ Nhà máy Sữa Trường Thọ – Số 32 Đặng Văn Bi, Quận Thủ Đức, Thành phố Hồ Chí Minh.
- 3/ Nhà máy Sữa Dielac – Khu Công nghiệp Biên Hòa I, Tỉnh Đồng Nai.
- 4/ Nhà máy Sữa Cần Thơ – Khu Công nghiệp Trà Nóc, Thành phố Cần Thơ.
- 5/ Nhà máy Sữa Sài Gòn – Khu CN Tân Thới Hiệp, Quận 12, Thành phố Hồ Chí Minh.
- 6/ Nhà máy Sữa Nghệ An – Đường Sào Nam, xã Nghi Thu, Thị xã Cửa Lò, Tỉnh Nghệ An.
- 7/ Nhà máy Sữa Bình Định – 87 Hoàng Văn Thụ, Phường Quang Trung, Thành phố Quy Nhơn, Tỉnh Bình Định.
- 8/ Nhà máy Nước Giải khát Việt Nam – Khu Công nghiệp Mỹ Phước II, Tỉnh Bình Dương.
- 9/ Nhà máy Sữa Tiên Sơn – Khu Công nghiệp Tiên Sơn, Tỉnh Bắc Ninh.
- 10/ Nhà máy Sữa Đà Nẵng – Khu Công nghiệp Hòa Khánh, Thành phố Đà Nẵng.
- 11/ Nhà máy Sữa bột Việt Nam – 9 Đại lộ Tự Do – Khu công nghiệp Việt Nam-Singapore, Huyện Thuận An, Tỉnh Bình Dương.
- 12/ Nhà máy Sữa Việt Nam – Khu Công nghiệp Mỹ Phước II, Tỉnh Bình Dương.
- 13/ Nhà máy Sữa Lam Sơn – Khu Công nghiệp Lê Môn, TP. Thanh Hóa, Tỉnh Thanh Hóa.

***Các kho vận:***

- 1/ Xí nghiệp Kho Vận Hồ Chí Minh – Số 32 Đặng Văn Bi, Quận Thủ Đức, Thành phố Hồ Chí Minh.
- 2/ Xí nghiệp Kho Vận Hà Nội – Km 10 Quốc lộ 5, Xã Dương Xá, Quận Gia Lâm, Thành phố Hà Nội.



**Công ty Cổ phần Sữa Việt Nam và các công ty con**  
**Thuyết minh báo cáo tài chính hợp nhất cho năm kết thúc ngày 31 tháng 12 năm 2021**  
**(tiếp theo)**

**Mẫu B 09 – DN/HN**  
*(Ban hành theo Thông tư số 202/2014/TT-BTC  
ngày 22 tháng 12 năm 2014 của Bộ Tài chính)*

**Phòng khám:**

1/ Nhà thuốc – Phòng khám đa khoa An Khang – 184-186-188 Nguyễn Đình Chiểu, Phường 6, Quận 3, Thành phố Hồ Chí Minh.

**Trung tâm thu mua sữa tươi:**

1/ Trung tâm sữa tươi nguyên liệu Củ Chi – Lô B14-1, B14-2 đường D4, Khu Công nghiệp Đông Nam, xã Hòa Phú, huyện Củ Chi, Thành phố Hồ Chí Minh.

Tại ngày 31 tháng 12 năm 2021, Tập đoàn có 9.732 nhân viên (1/1/2021: 9.361 nhân viên).

## **II. KỶ KẾ TOÁN, ĐƠN VỊ TIỀN TỆ SỬ DỤNG TRONG KẾ TOÁN**

### **1. Kỳ kế toán năm**

Kỳ kế toán năm của Tập đoàn bắt đầu từ ngày 1 tháng 1 và kết thúc ngày 31 tháng 12.

### **2. Đơn vị tiền tệ kế toán và trình bày báo cáo tài chính**

Đơn vị tiền tệ kế toán của Công ty là Đồng Việt Nam (“VND”) cũng là đơn vị tiền tệ được sử dụng cho mục đích lập và trình bày báo cáo tài chính hợp nhất. Toàn bộ các số liệu được trình bày bằng VND, trừ khi được ghi chú khác trong thuyết minh VII.1.

## **III. CHUẨN MỰC VÀ CHẾ ĐỘ KẾ TOÁN ÁP DỤNG**

### **1. Tuyên bố về việc tuân thủ chuẩn mực và chế độ kế toán**

Báo cáo tài chính hợp nhất được lập theo Chuẩn mực Kế toán Việt Nam, Chế độ Kế toán Doanh nghiệp Việt Nam và các quy định pháp lý có liên quan đến việc lập và trình bày báo cáo tài chính.

### **2. Cơ sở đo lường**

Báo cáo tài chính hợp nhất, trừ báo cáo lưu chuyển tiền tệ hợp nhất, được lập trên cơ sở dồn tích theo nguyên tắc giá gốc. Báo cáo lưu chuyển tiền tệ hợp nhất được lập theo phương pháp gián tiếp.

## **IV. TÓM TẮT NHỮNG CHÍNH SÁCH KẾ TOÁN CHỦ YẾU**

Sau đây là những chính sách kế toán chủ yếu được Tập đoàn áp dụng trong việc lập báo cáo tài chính hợp nhất này.

Những chính sách kế toán được Tập đoàn áp dụng trong việc lập báo cáo tài chính hợp nhất này nhất quán với các chính sách kế toán áp dụng trong việc lập báo cáo tài chính hợp nhất của năm gần nhất.

042-001  
NHÂN  
TY TN  
PMG  
HỒ CÝ

**Công ty Cổ phần Sữa Việt Nam và các công ty con**  
**Thuyết minh báo cáo tài chính hợp nhất cho năm kết thúc ngày 31 tháng 12 năm 2021**  
**(tiếp theo)**

**Mẫu B 09 – DN/HN**  
*(Ban hành theo Thông tư số 202/2014/TT-BTC  
ngày 22 tháng 12 năm 2014 của Bộ Tài chính)*

**1. Cơ sở hợp nhất**

**(a) Công ty con**

Công ty con là những đơn vị mà Tập đoàn có quyền chi phối các chính sách tài chính và hoạt động của đơn vị, thường đi kèm là việc nắm giữ hơn một nửa quyền biểu quyết. Quyền biểu quyết tiềm tàng có thể được thực thi sẽ được xem xét khi đánh giá liệu Tập đoàn có quyền kiểm soát đơn vị hay không. Báo cáo tài chính của các công ty con được bao gồm trong báo cáo tài chính hợp nhất kể từ ngày quyền kiểm soát bắt đầu có hiệu lực cho tới ngày quyền kiểm soát chấm dứt.

**(b) Lợi ích cổ đông không kiểm soát**

Lợi ích cổ đông không kiểm soát (“NCI”) được xác định theo tỷ lệ phần sở hữu của cổ đông không kiểm soát trong tài sản thuần của đơn vị bị mua lại tại ngày mua.

Việc thay đổi vốn của Tập đoàn trong công ty con mà không dẫn đến mất quyền kiểm soát được kế toán tương tự như các giao dịch vốn chủ sở hữu. Chênh lệch giữa giá trị thay đổi phần sở hữu của Tập đoàn trong tài sản thuần của công ty con và số chi hoặc thu từ việc thay đổi vốn tại công ty con được ghi nhận vào lợi nhuận sau thuế chưa phân phối thuộc vốn chủ sở hữu.


**(c) Mất quyền kiểm soát**

Khi mất quyền kiểm soát tại một công ty con, Tập đoàn dừng ghi nhận tài sản và nợ phải trả của công ty con cũng như NCI và các khoản mục vốn chủ sở hữu khác. Lãi hoặc lỗ phát sinh từ sự kiện này được ghi nhận vào báo cáo kết quả hoạt động kinh doanh hợp nhất. Sau khi thoái vốn, phần lợi ích còn lại trong công ty con trước đó được ghi nhận theo giá trị ghi sổ còn lại của khoản đầu tư trên báo cáo tài chính hợp nhất, sau khi được điều chỉnh theo tỷ lệ tương ứng cho những thay đổi trong vốn chủ sở hữu kể từ ngày mua nếu Tập đoàn vẫn còn ảnh hưởng đáng kể trong đơn vị nhận đầu tư, hoặc trình bày theo giá gốc của khoản đầu tư còn lại nếu không còn ảnh hưởng đáng kể.

**(d) Công ty liên doanh và liên kết**

Công ty liên doanh và liên kết là tất cả các đơn vị trong đó Tập đoàn có ảnh hưởng đáng kể nhưng không kiểm soát, thường được thể hiện thông qua việc nắm giữ từ 20% đến 50% quyền biểu quyết ở đơn vị đó. Công ty liên doanh, liên kết được hạch toán theo phương pháp vốn chủ sở hữu. Báo cáo tài chính hợp nhất bao gồm phần mà Tập đoàn được hưởng trong thu nhập và chi phí của công ty liên doanh, liên kết được hạch toán theo phương pháp vốn chủ sở hữu, sau khi điều chỉnh theo chính sách kế toán của Tập đoàn, từ ngày bắt đầu cho tới ngày chấm dứt sự ảnh hưởng đáng kể đối với các công ty này.

Khi phần lỗ của công ty liên doanh, liên kết mà Tập đoàn phải chia sẻ vượt quá lợi ích của Tập đoàn trong công ty liên doanh, liên kết được hạch toán theo phương pháp vốn chủ sở hữu, giá trị ghi sổ của khoản đầu tư (bao gồm các khoản đầu tư dài hạn, nếu có) sẽ được ghi giảm tới bằng không và dừng việc ghi nhận các khoản lỗ phát sinh trong tương lai trừ các khoản lỗ thuộc phạm vi mà Tập đoàn có nghĩa vụ phải trả hoặc đã trả thay cho công ty liên doanh, liên kết.





**Công ty Cổ phần Sữa Việt Nam và các công ty con**  
**Thuyết minh báo cáo tài chính hợp nhất cho năm kết thúc ngày 31 tháng 12 năm 2021**  
**(tiếp theo)**

**Mẫu B 09 – DN/HN**  
*(Ban hành theo Thông tư số 202/2014/TT-BTC  
ngày 22 tháng 12 năm 2014 của Bộ Tài chính)*

**(e) Các giao dịch được loại trừ khi hợp nhất**

Các số dư, giao dịch trong nội bộ Tập đoàn và các khoản thu nhập và chi phí chưa thực hiện từ các giao dịch nội bộ được loại trừ khi lập báo cáo tài chính hợp nhất. Khoản lãi và lỗ chưa thực hiện phát sinh từ các giao dịch với các công ty liên doanh, liên kết được hạch toán theo phương pháp vốn chủ sở hữu được trừ vào khoản đầu tư trong phạm vi lợi ích của Tập đoàn tại công ty liên doanh, liên kết.

**(f) Hợp nhất kinh doanh**

Hợp nhất kinh doanh được hạch toán theo phương pháp mua tại ngày mua, là ngày mà quyền kiểm soát được chuyển giao cho Tập đoàn. Quyền kiểm soát tồn tại khi Tập đoàn có quyền chi phối các chính sách tài chính và hoạt động của đơn vị nhằm thu được lợi ích kinh tế từ các hoạt động của đơn vị đó. Việc đánh giá quyền kiểm soát có xét đến quyền bỏ phiếu tiềm năng có thể thực hiện được tại thời điểm hiện tại.

**2. Ngoại tệ**

**(a) Các giao dịch bằng ngoại tệ**

Các giao dịch bằng các đơn vị tiền khác VND trong năm được quy đổi sang VND theo tỷ giá thực tế tại ngày giao dịch.

Các khoản mục tài sản và nợ phải trả có gốc bằng đơn vị tiền tệ khác VND được quy đổi sang VND lần lượt theo tỷ giá mua chuyển khoản và bán chuyển khoản của ngân hàng thương mại nơi Công ty và các công ty con thường xuyên có giao dịch và có số dư ngoại tệ lớn nhất tại ngày kết thúc kỳ kế toán năm.

Tất cả các khoản chênh lệch tỷ giá được ghi nhận vào báo cáo kết quả hoạt động kinh doanh hợp nhất.

**(b) Cơ sở hoạt động ở nước ngoài**

Các tài sản và nợ phải trả của cơ sở hoạt động ở nước ngoài, bao gồm lợi thế thương mại và các điều chỉnh giá trị hợp lý phát sinh trong quá trình mua, được quy đổi sang VND theo tỷ giá hối đoái tại ngày kết thúc kỳ kế toán năm. Thu nhập và chi phí của cơ sở hoạt động ở nước ngoài được quy đổi sang VND theo tỷ giá hối đoái bình quân trong năm.

Các chênh lệch quy đổi tiền tệ phát sinh do quy đổi cơ sở hoạt động ở nước ngoài được ghi nhận vào khoản mục “Chênh lệch quy đổi tiền tệ” thuộc vốn chủ sở hữu trên báo cáo tình hình tài chính hợp nhất.

**3. Tiền và các khoản tương đương tiền**

Tiền bao gồm tiền mặt và tiền gửi ngân hàng không kỳ hạn. Các khoản tương đương tiền là các khoản đầu tư ngắn hạn có tính thanh khoản cao, có thể dễ dàng chuyển đổi thành một lượng tiền xác định, không có nhiều rủi ro về thay đổi giá trị và được sử dụng cho mục đích đáp ứng các cam kết chi tiền ngắn hạn hơn là cho mục đích đầu tư hay là các mục đích khác.



**Công ty Cổ phần Sữa Việt Nam và các công ty con**  
**Thuyết minh báo cáo tài chính hợp nhất cho năm kết thúc ngày 31 tháng 12 năm 2021**  
**(tiếp theo)**

**Mẫu B 09 – DN/HN**  
*(Ban hành theo Thông tư số 202/2014/TT-BTC  
ngày 22 tháng 12 năm 2014 của Bộ Tài chính)*

**4. Các khoản đầu tư**

**(a) Chứng khoán kinh doanh**

Chứng khoán kinh doanh bao gồm các loại chứng khoán nắm giữ vì mục đích kinh doanh (kể cả các chứng khoán có thời gian đáo hạn trên 12 tháng) được mua để bán lại để tạo lợi nhuận. Chứng khoán kinh doanh được ghi nhận theo giá gốc bao gồm giá mua cộng các chi phí mua có liên quan trực tiếp. Sau ghi nhận ban đầu, chứng khoán được xác định theo giá gốc trừ đi dự phòng giảm giá chứng khoán kinh doanh.

Thời điểm ghi nhận các khoản chứng khoán kinh doanh là thời điểm Tập đoàn có quyền sở hữu, cụ thể như sau:

- Chứng khoán niêm yết được ghi nhận tại thời điểm khớp lệnh (T+0).
- Chứng khoán chưa niêm yết được ghi nhận tại thời điểm chính thức có quyền sở hữu theo quy định của pháp luật Việt Nam.

Dự phòng được lập khi có bằng chứng là giá thị trường của chứng khoán kinh doanh giảm xuống thấp hơn giá trị ghi sổ. Sau khi khoản dự phòng này được lập, nếu giá thị trường của chứng khoán kinh doanh này tăng lên thì khoản dự phòng sẽ được hoàn nhập. Khoản dự phòng được hoàn nhập trong phạm vi không làm giá trị ghi sổ của các chứng khoán vượt quá giá trị ghi sổ của chúng khi giá định không có khoản dự phòng nào đã được ghi nhận.

**(b) Các khoản đầu tư nắm giữ đến ngày đáo hạn**

Các khoản đầu tư nắm giữ đến ngày đáo hạn là các khoản mà Ban Điều hành Tập đoàn có ý định và khả năng nắm giữ đến ngày đáo hạn. Các khoản đầu tư nắm giữ đến ngày đáo hạn bao gồm tiền gửi ngân hàng có kỳ hạn. Các khoản đầu tư này phản ánh theo giá gốc trừ dự phòng giảm giá các khoản đầu tư.

Các khoản đầu tư nắm giữ đến ngày đáo hạn được phân loại là các khoản mục tiền tệ có gốc ngoại tệ được đánh giá lại theo tỷ giá thực tế tại ngày báo cáo.

**(c) Các khoản cho vay**

Các khoản cho vay là các khoản cho vay theo thỏa thuận giữa các bên nhưng không được giao dịch mua bán trên thị trường như chứng khoán. Dự phòng các khoản cho vay khó đòi được lập cho từng khoản cho vay khó đòi căn cứ vào thời gian quá hạn trả nợ gốc theo cam kết nợ ban đầu (không tính đến việc gia hạn nợ giữa các bên), hoặc căn cứ vào mức tổn thất dự kiến có thể xảy ra.

**(d) Đầu tư góp vốn vào các đơn vị khác**

Đầu tư góp vốn vào các đơn vị khác được ghi nhận ban đầu theo giá gốc bao gồm giá mua và các chi phí mua có liên quan trực tiếp. Sau ghi nhận ban đầu, các khoản đầu tư này được xác định theo giá gốc trừ đi dự phòng giảm giá đầu tư. Dự phòng giảm giá đầu tư được lập khi đơn vị nhận đầu tư phát sinh lỗ dẫn đến Tập đoàn có khả năng mất vốn, trừ khi có bằng chứng rằng giá trị của khoản đầu tư không bị suy giảm. Dự phòng giảm giá đầu tư được hoàn nhập khi đơn vị nhận đầu tư sau đó tạo ra lợi nhuận để bù trừ cho các khoản lỗ đã được lập dự phòng trước kia. Khoản dự phòng chỉ được hoàn nhập trong phạm vi sao cho giá trị ghi sổ của khoản đầu tư không vượt quá giá trị ghi sổ của chúng khi giá định không có khoản dự phòng nào đã được ghi nhận.

**Công ty Cổ phần Sữa Việt Nam và các công ty con**

**Thuyết minh báo cáo tài chính hợp nhất cho năm kết thúc ngày 31 tháng 12 năm 2021  
(tiếp theo)**

**Mẫu B 09 – DN/HN**

*(Ban hành theo Thông tư số 202/2014/TT-BTC  
ngày 22 tháng 12 năm 2014 của Bộ Tài chính)*

**5. Các khoản phải thu**

Các khoản phải thu được theo dõi chi tiết theo kỳ hạn phải thu, đối tượng phải thu, loại nguyên tệ phải thu và các yếu tố khác theo nhu cầu quản lý của Tập đoàn. Phải thu của khách hàng gồm các khoản phải thu mang tính chất thương mại phát sinh từ giao dịch có tính chất mua - bán. Phải thu khác gồm các khoản phải thu không có tính thương mại, không liên quan đến giao dịch mua - bán. Các khoản phải thu được phân loại là ngắn hạn và dài hạn trên báo cáo tình hình tài chính hợp nhất căn cứ kỳ hạn còn lại của các khoản phải thu tại ngày báo cáo.

Phải thu khách hàng và các khoản phải thu khác được phản ánh theo giá gốc trừ đi dự phòng phải thu khó đòi. Dự phòng phải thu khó đòi được lập cho từng khoản nợ phải thu khó đòi căn cứ vào thời gian quá hạn trả nợ gốc theo cam kết nợ ban đầu (không tính đến việc gia hạn nợ giữa các bên), hoặc dự kiến mức tổn thất có thể xảy ra.

Phải thu khách hàng và các khoản phải thu khác được phân loại là các khoản mục tiền tệ có gốc ngoại tệ được đánh giá lại theo tỷ giá thực tế tại ngày báo cáo.

**6. Hàng tồn kho**

Hàng tồn kho được phản ánh theo giá thấp hơn giữa giá gốc và giá trị thuần có thể thực hiện được. Giá gốc được tính theo phương pháp bình quân gia quyền và bao gồm tất cả các chi phí phát sinh để có được hàng tồn kho ở địa điểm và trạng thái hiện tại. Đối với thành phẩm và sản phẩm dở dang, giá gốc bao gồm nguyên vật liệu, chi phí nhân công trực tiếp và các chi phí sản xuất chung được phân bổ. Giá trị thuần có thể thực hiện được ước tính dựa vào giá bán của hàng tồn kho trừ đi các khoản chi phí ước tính để hoàn thành sản phẩm và các chi phí ước tính để bán sản phẩm.

Tập đoàn áp dụng phương pháp kê khai thường xuyên để hạch toán hàng tồn kho.

**7. Tài sản cố định hữu hình**

**(a) Nguyên giá**

Tài sản cố định hữu hình được thể hiện theo nguyên giá trừ đi giá trị hao mòn lũy kế. Nguyên giá tài sản cố định hữu hình bao gồm giá mua, thuế nhập khẩu, các loại thuế mua hàng không hoàn lại và chi phí liên quan trực tiếp để đưa tài sản đến trạng thái hoạt động cho mục đích sử dụng đã dự kiến, và chi phí để tháo dỡ, di dời tài sản và khôi phục hiện trường tại địa điểm đặt tài sản. Các chi phí phát sinh sau khi tài sản cố định hữu hình đã đưa vào hoạt động như chi phí sửa chữa, bảo dưỡng và đại tu được ghi nhận vào báo cáo kết quả hoạt động kinh doanh hợp nhất trong năm mà chi phí phát sinh. Trong các trường hợp có thể chứng minh một cách rõ ràng rằng các khoản chi phí này làm tăng lợi ích kinh tế trong tương lai dự tính thu được từ việc sử dụng tài sản cố định hữu hình vượt trên mức hoạt động tiêu chuẩn theo như đánh giá ban đầu, thì các chi phí này được vốn hóa như một khoản nguyên giá tăng thêm của tài sản cố định hữu hình.

001-  
ÁNH  
TNH  
IG  
CHÍ

**Công ty Cổ phần Sữa Việt Nam và các công ty con**

**Thuyết minh báo cáo tài chính hợp nhất cho năm kết thúc ngày 31 tháng 12 năm 2021  
(tiếp theo)**

**Mẫu B 09 – DN/HN**

*(Ban hành theo Thông tư số 202/2014/TT-BTC  
ngày 22 tháng 12 năm 2014 của Bộ Tài chính)*

**(b) Khấu hao**

Khấu hao được tính theo phương pháp đường thẳng dựa trên thời gian hữu dụng ước tính của tài sản cố định hữu hình. Thời gian hữu dụng ước tính như sau:

▪ nhà cửa và vật kiến trúc	5 – 50 năm
▪ máy móc và thiết bị	2 – 20 năm
▪ phương tiện vận chuyển	4 – 10 năm
▪ thiết bị văn phòng	2 – 12 năm
▪ gia súc	6 năm
▪ tài sản khác	3 – 20 năm

**8. Tài sản cố định vô hình**

**(a) Quyền sử dụng đất**

Quyền sử dụng đất có thời hạn xác định được thể hiện theo nguyên giá trừ giá trị hao mòn lũy kế. Nguyên giá ban đầu của quyền sử dụng đất bao gồm giá mua và các chi phí liên quan trực tiếp tới việc có được quyền sử dụng đất. Khấu hao được tính theo phương pháp đường thẳng dựa trên thời gian hiệu lực của giấy chứng nhận quyền sử dụng đất.

Quyền sử dụng đất không có thời hạn xác định được thể hiện theo nguyên giá và không tính khấu hao.

Quyền thuê đất có được thông qua hợp nhất kinh doanh được ghi nhận ban đầu theo giá trị hợp lý và được khấu hao theo phương pháp đường thẳng dựa trên thời hạn của hợp đồng thuê đất.

**(b) Thương hiệu**

Thương hiệu có được thông qua hợp nhất kinh doanh được ghi nhận ban đầu theo giá trị hợp lý và được khấu hao theo phương pháp đường thẳng trong vòng 20 năm.

**(c) Vùng nguyên liệu**

Vùng nguyên liệu có được thông qua hợp nhất kinh doanh được ghi nhận ban đầu theo giá trị hợp lý và được khấu hao theo phương pháp đường thẳng trong vòng 18 năm.

**(d) Phần mềm máy vi tính**

Giá mua của phần mềm máy vi tính mới mà phần mềm này không phải là một bộ phận gắn kết với phần cứng có liên quan thì được vốn hóa và hạch toán như tài sản cố định vô hình. Phần mềm máy vi tính được tính khấu hao theo phương pháp đường thẳng trong thời gian từ 2 – 8 năm.

**(e) Tài sản cố định vô hình khác**

Tài sản cố định vô hình khác được tính khấu hao theo phương pháp đường thẳng trong vòng 4 – 10 năm.



**Công ty Cổ phần Sữa Việt Nam và các công ty con**  
**Thuyết minh báo cáo tài chính hợp nhất cho năm kết thúc ngày 31 tháng 12 năm 2021**  
**(tiếp theo)**

**Mẫu B 09 – DN/HN**  
*(Ban hành theo Thông tư số 202/2014/TT-BTC ngày 22 tháng 12 năm 2014 của Bộ Tài chính)*

**9. Bất động sản đầu tư**

**(a) Nguyên giá**

Bất động sản đầu tư nắm giữ để cho thuê được thể hiện theo nguyên giá trừ đi giá trị hao mòn lũy kế. Nguyên giá ban đầu của bất động sản đầu tư nắm giữ để cho thuê bao gồm giá mua, chi phí quyền sử dụng đất và các chi phí liên quan trực tiếp đến việc đưa tài sản đến điều kiện cần thiết để tài sản có thể hoạt động theo cách thức đã dự kiến bởi Ban Điều hành. Các chi phí phát sinh sau khi bất động sản đầu tư nắm giữ để cho thuê đã được đưa vào hoạt động như chi phí sửa chữa và bảo trì được ghi nhận vào báo cáo kết quả hoạt động kinh doanh hợp nhất trong năm mà các chi phí này phát sinh. Trong các trường hợp có thể chứng minh một cách rõ ràng rằng các khoản chi phí này làm tăng lợi ích kinh tế trong tương lai dự tính thu được từ việc sử dụng bất động sản đầu tư nắm giữ để cho thuê vượt trên mức hoạt động tiêu chuẩn theo như đánh giá ban đầu, thì các chi phí này được vốn hóa như một khoản nguyên giá tăng thêm của bất động sản đầu tư.

**(b) Khấu hao**

Khấu hao được tính theo phương pháp đường thẳng dựa trên thời gian hữu dụng ước tính của bất động sản đầu tư nắm giữ để cho thuê. Thời gian hữu dụng ước tính như sau:

▪ quyền sử dụng đất có thời hạn xác định	13 – 50 năm
▪ cơ sở hạ tầng	8 – 10 năm
▪ nhà cửa	6 – 50 năm

Quyền sử dụng đất không có thời hạn xác định được thể hiện theo nguyên giá và không tính khấu hao.

**10. Xây dựng cơ bản dở dang**

Xây dựng cơ bản dở dang phản ánh các khoản chi phí xây dựng hoặc triển khai tài sản cố định hữu hình và tài sản cố định vô hình chưa hoàn thành hoặc chưa lắp đặt xong. Không tính khấu hao cho xây dựng cơ bản dở dang trong quá trình xây dựng và lắp đặt.

**11. Chi phí trả trước**

**(a) Chi phí đất trả trước**

Chi phí đất trả trước bao gồm tiền thuê đất trả trước, kể cả các khoản liên quan đến đất thuê mà Tập đoàn đã nhận được giấy chứng nhận quyền sử dụng đất nhưng không đủ điều kiện ghi nhận tài sản cố định vô hình theo các quy định pháp luật hiện hành, và các chi phí phát sinh khác liên quan đến việc bảo đảm cho việc sử dụng đất thuê. Các chi phí này được ghi nhận vào báo cáo kết quả hoạt động kinh doanh hợp nhất theo phương pháp đường thẳng dựa trên thời hạn của hợp đồng thuê đất.

**(b) Công cụ và dụng cụ**

Công cụ và dụng cụ bao gồm các tài sản Tập đoàn nắm giữ để sử dụng trong quá trình hoạt động kinh doanh bình thường, với nguyên giá của mỗi tài sản thấp hơn 30 triệu VND và do đó không đủ điều kiện ghi nhận là tài sản cố định theo quy định hiện hành. Nguyên giá của công cụ và dụng cụ được phân bổ theo phương pháp đường thẳng trong thời gian từ 1 – 5 năm.

1120  
HI NI  
NG T  
KPI  
PHỞ



**Công ty Cổ phần Sữa Việt Nam và các công ty con**  
**Thuyết minh báo cáo tài chính hợp nhất cho năm kết thúc ngày 31 tháng 12 năm 2021**  
**(tiếp theo)**

**Mẫu B 09 – DN/HN**  
*(Ban hành theo Thông tư số 202/2014/TT-BTC  
ngày 22 tháng 12 năm 2014 của Bộ Tài chính)*

**(c) Chi phí trả trước khác**

Chi phí trả trước khác được ghi nhận theo nguyên giá và được phân bổ theo phương pháp đường thẳng trong thời gian hữu dụng từ 1 – 3 năm.

**12. Lợi thế thương mại**

Lợi thế thương mại phát sinh trong việc mua lại công ty con, công ty liên doanh và liên kết. Lợi thế thương mại được xác định theo giá gốc trừ đi phân bổ lũy kế. Giá gốc của lợi thế thương mại là khoản chênh lệch giữa chi phí mua và lợi ích của Tập đoàn trong giá trị hợp lý thuần của các tài sản, nợ phải trả và nợ tiềm tàng của đơn vị bị mua. Khoản chênh lệch âm (giao dịch mua rẻ) được ghi nhận ngay vào báo cáo kết quả hoạt động kinh doanh hợp nhất.

Lợi thế thương mại phát sinh trong việc mua lại công ty con được phân bổ theo phương pháp đường thẳng trong vòng 10 năm. Giá trị ghi sổ của lợi thế thương mại phát sinh trong việc mua lại công ty con được ghi giảm đến giá trị có thể thu hồi khi Ban Điều hành xác định rằng khoản này không thể thu hồi đầy đủ.

Đối với các khoản đầu tư được kế toán theo phương pháp vốn chủ sở hữu, giá trị ghi sổ của lợi thế thương mại được bao gồm trong giá trị ghi sổ của khoản đầu tư và không được khấu hao.

**13. Phải trả người bán và các khoản phải trả khác**

Các khoản phải trả được theo dõi chi tiết theo kỳ hạn phải trả, đối tượng phải trả, loại nguyên tệ phải trả và các yếu tố khác theo nhu cầu quản lý của Tập đoàn. Phải trả người bán gồm các khoản phải trả mang tính chất thương mại phát sinh từ giao dịch mua - bán và các khoản phải trả khi nhập khẩu thông qua người nhận ủy thác (trong giao dịch nhập khẩu ủy thác). Phải trả khác gồm các khoản phải trả không có tính chất thương mại, không liên quan đến giao dịch mua - bán. Các khoản phải trả được phân loại ngắn hạn và dài hạn trên báo cáo tình hình tài chính hợp nhất căn cứ theo kỳ hạn còn lại của các khoản phải trả tại ngày báo cáo.

Phải trả người bán và các khoản phải trả khác thể hiện theo giá gốc. Phải trả người bán và các khoản phải trả khác được phân loại là các khoản mục tiền tệ có gốc ngoại tệ được đánh giá lại theo tỷ giá thực tế tại ngày báo cáo.

**14. Chi phí phải trả**

Chi phí phải trả bao gồm các khoản phải trả cho hàng hóa, dịch vụ đã nhận được từ người bán trong năm nhưng thực tế chưa chi trả do chưa có hóa đơn hoặc chưa đủ hồ sơ, tài liệu kế toán, được ghi nhận vào báo cáo dựa trên điều khoản ghi trong các hợp đồng tương ứng.

2-00  
IÁNI  
Y TN  
VG  
0 CH

## Công ty Cổ phần Sữa Việt Nam và các công ty con

### Thuyết minh báo cáo tài chính hợp nhất cho năm kết thúc ngày 31 tháng 12 năm 2021 (tiếp theo)

Mẫu B 09 – DN/HN

(Ban hành theo Thông tư số 202/2014/TT-BTC  
ngày 22 tháng 12 năm 2014 của Bộ Tài chính)

#### 15. Dự phòng

Một khoản dự phòng được ghi nhận nếu, do kết quả của một sự kiện trong quá khứ, Tập đoàn có nghĩa vụ pháp lý hiện tại hoặc liên đới có thể ước tính một cách đáng tin cậy, và chắc chắn sẽ làm giảm sút các lợi ích kinh tế trong tương lai để thanh toán các khoản nợ phải trả do nghĩa vụ đó. Khoản dự phòng được xác định bằng cách chiết khấu dòng tiền dự kiến phải trả trong tương lai với tỷ lệ chiết khấu trước thuế phản ánh đánh giá của thị trường ở thời điểm hiện tại về giá trị thời gian của tiền và rủi ro cụ thể của khoản nợ đó.

##### *Dự phòng trợ cấp thôi việc*

Theo Bộ luật Lao động Việt Nam, khi nhân viên làm việc cho công ty từ 12 tháng trở lên (“nhân viên đủ điều kiện”) tự nguyện chấm dứt hợp đồng lao động của mình thì bên sử dụng lao động phải thanh toán tiền trợ cấp thôi việc cho nhân viên đó tính dựa trên số năm làm việc và mức lương tại thời điểm thôi việc của nhân viên đó. Dự phòng trợ cấp thôi việc được lập trên cơ sở số năm nhân viên làm việc cho Công ty và mức lương bình quân của họ trong vòng sáu tháng trước ngày kết thúc kỳ kế toán năm. Cho mục đích xác định số năm làm việc của nhân viên, thời gian nhân viên đã tham gia bảo hiểm thất nghiệp theo quy định của pháp luật và thời gian làm việc đã được Công ty chi trả trợ cấp thôi việc được loại trừ.

#### 16. Vốn cổ phần

##### (a) Cổ phiếu phổ thông

Cổ phiếu phổ thông được ghi nhận theo mệnh giá. Khoản tiền thu được từ việc phát hành cổ phiếu vượt quá mệnh giá được ghi nhận là thặng dư vốn cổ phần. Các chi phí liên quan trực tiếp đến việc phát hành cổ phiếu, trừ các ảnh hưởng thuế, được ghi giảm vào thặng dư vốn cổ phần.

##### (b) Mua lại và phát hành lại cổ phiếu phổ thông (cổ phiếu quỹ)

*Trước ngày 1 tháng 1 năm 2021*

Khi mua lại cổ phiếu đã được ghi nhận là vốn chủ sở hữu, giá trị khoản thanh toán bao gồm các chi phí liên quan trực tiếp, trừ đi thuế, được ghi giảm vào vốn chủ sở hữu. Cổ phiếu đã mua lại được phân loại là cổ phiếu quỹ trong phần vốn chủ sở hữu. Khi cổ phiếu quỹ được bán ra sau đó (phát hành lại), giá vốn của cổ phiếu phát hành lại được xác định theo phương pháp bình quân gia quyền. Chênh lệch giữa giá trị khoản nhận được và giá vốn của cổ phiếu phát hành lại được trình bày trong thặng dư vốn cổ phần.

*Từ ngày 1 tháng 1 năm 2021*

Cổ phiếu quỹ chỉ được ghi nhận đối với việc mua lại các cổ phiếu lẻ phát sinh khi phát hành cổ phiếu để trả cổ tức hoặc phát hành cổ phiếu từ nguồn vốn chủ sở hữu theo phương án đã được thông qua, hoặc mua lại cổ phiếu lẻ theo yêu cầu của cổ đông. Cổ phiếu lẻ là cổ phiếu đại diện cho phần vốn cổ phần hình thành do gộp các phần lẻ cổ phần chia theo tỉ lệ cho nhà đầu tư. Trong tất cả các trường hợp khác, khi mua lại cổ phiếu mà trước đó đã được ghi nhận là vốn chủ sở hữu, mệnh giá của các cổ phiếu mua lại phải được ghi giảm trừ vào vốn cổ phần. Chênh lệch giữa mệnh giá của cổ phiếu mua lại và giá trị khoản thanh toán bao gồm các chi phí liên quan trực tiếp, trừ đi thuế, được ghi nhận vào thặng dư vốn cổ phần.

Thay đổi chính sách kế toán này được áp dụng phi hồi tố từ ngày 1 tháng 1 năm 2021 do các thay đổi trong các quy định pháp luật áp dụng đối với việc mua lại cổ phiếu.



**Công ty Cổ phần Sữa Việt Nam và các công ty con**

**Thuyết minh báo cáo tài chính hợp nhất cho năm kết thúc ngày 31 tháng 12 năm 2021  
(tiếp theo)**

**Mẫu B 09 – DN/HN**

*(Ban hành theo Thông tư số 202/2014/TT-BTC  
ngày 22 tháng 12 năm 2014 của Bộ Tài chính)*

**17. Thuế**

Thuế thu nhập doanh nghiệp tính trên lợi nhuận hoặc lỗ hợp nhất của năm bao gồm thuế thu nhập hiện hành và thuế thu nhập hoãn lại. Thuế thu nhập doanh nghiệp được ghi nhận trong báo cáo kết quả hoạt động kinh doanh hợp nhất ngoại trừ trường hợp có các khoản thuế thu nhập liên quan đến các khoản mục được ghi nhận thẳng vào vốn chủ sở hữu, thì khi đó các khoản thuế thu nhập này cũng được ghi nhận thẳng vào vốn chủ sở hữu.

Thuế thu nhập hiện hành là khoản thuế dự kiến phải nộp dựa trên thu nhập chịu thuế trong năm, sử dụng các mức thuế suất có hiệu lực tại ngày kết thúc kỳ kế toán năm, và các khoản điều chỉnh thuế phải nộp liên quan đến những năm trước.

Thuế thu nhập hoãn lại được tính theo phương pháp bảng cân đối kế toán cho các chênh lệch tạm thời giữa giá trị ghi sổ cho mục đích báo cáo tài chính và giá trị sử dụng cho mục đích tính thuế của các khoản mục tài sản và nợ phải trả. Giá trị của thuế thu nhập hoãn lại được ghi nhận dựa trên cách thức dự kiến thu hồi hoặc thanh toán giá trị ghi sổ của các khoản mục tài sản và nợ phải trả sử dụng các mức thuế suất có hiệu lực hoặc cơ bản có hiệu lực tại ngày kết thúc kỳ kế toán năm.

Tài sản thuế thu nhập hoãn lại chỉ được ghi nhận trong phạm vi chắc chắn có đủ lợi nhuận tính thuế trong tương lai để chênh lệch tạm thời này có thể sử dụng được. Tài sản thuế thu nhập hoãn lại được ghi giảm trong phạm vi không còn chắc chắn là các lợi ích về thuế liên quan này sẽ sử dụng được.

**18. Doanh thu và thu nhập khác**

**(a) Doanh thu bán hàng**

Doanh thu bán hàng được ghi nhận trong báo cáo kết quả hoạt động kinh doanh hợp nhất khi phần lớn rủi ro và lợi ích gắn liền với quyền sở hữu sản phẩm hoặc hàng hoá được chuyển giao cho người mua. Doanh thu không được ghi nhận nếu như có những yếu tố không chắc chắn trọng yếu liên quan tới khả năng thu hồi các khoản phải thu hoặc liên quan tới khả năng hàng bán bị trả lại. Doanh thu hàng bán được ghi nhận theo số thuần sau khi đã trừ đi số chiết khấu giảm giá ghi trên hóa đơn bán hàng.

**(b) Doanh thu cung cấp dịch vụ**

Doanh thu cung cấp dịch vụ được ghi nhận trong báo cáo kết quả hoạt động kinh doanh hợp nhất theo tỷ lệ hoàn thành giao dịch tại ngày kết thúc kỳ kế toán năm. Tỷ lệ hoàn thành giao dịch được đánh giá dựa trên khảo sát các công việc đã được thực hiện. Doanh thu không được ghi nhận nếu như có những yếu tố không chắc chắn trọng yếu liên quan tới khả năng thu hồi các khoản phải thu.

**(c) Doanh thu cho thuê**

Doanh thu cho thuê tài sản được ghi nhận trong báo cáo kết quả hoạt động kinh doanh hợp nhất theo phương pháp đường thẳng dựa vào thời hạn của hợp đồng thuê. Các khoản hoa hồng cho thuê được ghi nhận như là một bộ phận hợp thành của tổng doanh thu cho thuê.

**(d) Thu nhập từ tiền lãi**

Thu nhập từ tiền lãi được ghi nhận theo tỷ lệ tương ứng với thời gian dựa trên số dư gốc và lãi suất áp dụng.



**Công ty Cổ phần Sữa Việt Nam và các công ty con**

**Thuyết minh báo cáo tài chính hợp nhất cho năm kết thúc ngày 31 tháng 12 năm 2021  
(tiếp theo)**

**Mẫu B 09 – DN/HN**

*(Ban hành theo Thông tư số 202/2014/TT-BTC  
ngày 22 tháng 12 năm 2014 của Bộ Tài chính)*

**(e) Thu nhập từ cổ tức**

Thu nhập từ cổ tức được ghi nhận khi quyền nhận cổ tức được xác lập.

**(f) Thu nhập từ thanh lý các khoản đầu tư tài chính ngắn hạn và dài hạn**

Thu nhập từ thanh lý các khoản đầu tư tài chính ngắn hạn và dài hạn được ghi nhận vào báo cáo kết quả hoạt động kinh doanh hợp nhất khi phần lớn rủi ro và lợi ích gắn liền với quyền sở hữu được chuyển giao cho người mua. Phần lớn rủi ro và lợi ích gắn liền với quyền sở hữu chỉ được chuyển giao cho người mua khi hoàn thành giao dịch mua bán (đối với chứng khoán đã niêm yết) hoặc hoàn thành hợp đồng chuyển nhượng tài sản (đối với chứng khoán chưa niêm yết).

**19. Các khoản giảm trừ doanh thu**

Các khoản giảm trừ doanh thu gồm chiết khấu thương mại, giảm giá hàng bán và hàng bán bị trả lại.

Trường hợp sản phẩm, hàng hoá, dịch vụ đã tiêu thụ trong kỳ báo cáo nhưng đến kỳ sau mới phát sinh chiết khấu thương mại, giảm giá hàng bán hoặc hàng bán bị trả lại thì Tập đoàn ghi giảm doanh thu ghi nhận trong kỳ báo cáo nếu các khoản giảm trừ này phát sinh trước thời điểm phát hành báo cáo tài chính hợp nhất.

**20. Giá vốn hàng bán**

Giá vốn hàng bán bao gồm giá vốn của sản phẩm, hàng hóa và dịch vụ cung cấp trong năm và được ghi nhận phù hợp với doanh thu đã tiêu thụ trong năm. Chi phí nguyên vật liệu trực tiếp tiêu hao vượt mức bình thường, chi phí nhân công và chi phí sản xuất chung cố định không phân bổ vào giá trị sản phẩm nhập kho được ghi nhận ngay vào giá vốn hàng bán (sau khi trừ đi các khoản bồi thường, nếu có) kể cả khi sản phẩm, hàng hóa chưa được xác định là tiêu thụ.

**21. Các khoản thanh toán thuê hoạt động**

Các khoản thanh toán thuê hoạt động được ghi nhận trong báo cáo kết quả hoạt động kinh doanh hợp nhất theo phương pháp đường thẳng dựa trên thời hạn của hợp đồng thuê. Các khoản hoa hồng đi thuê được ghi nhận trong báo cáo kết quả hoạt động kinh doanh hợp nhất như là một bộ phận hợp thành của tổng chi phí thuê, trong suốt thời hạn thuê.

**22. Chi phí đi vay**

Chi phí đi vay được ghi nhận là một chi phí trong năm khi chi phí này phát sinh, ngoại trừ trường hợp chi phí đi vay liên quan đến các khoản vay cho mục đích hình thành tài sản đủ điều kiện vốn hóa chi phí đi vay thì khi đó chi phí đi vay trong thời gian hình thành tài sản sẽ được vốn hóa và được ghi vào nguyên giá các tài sản này.

**Công ty Cổ phần Sữa Việt Nam và các công ty con**  
**Thuyết minh báo cáo tài chính hợp nhất cho năm kết thúc ngày 31 tháng 12 năm 2021**  
**(tiếp theo)**

**Mẫu B 09 – DN/HN**  
*(Ban hành theo Thông tư số 202/2014/TT-BTC  
ngày 22 tháng 12 năm 2014 của Bộ Tài chính)*

**23. Phân phối cổ tức**

Lợi nhuận sau thuế của Tập đoàn được trích chia cổ tức cho các cổ đông sau khi được phê duyệt bởi Hội đồng cổ đông tại Đại hội thường niên của Công ty và sau khi đã trích lập các quỹ dự trữ theo Điều lệ của Công ty.

Cổ tức được công bố và chi trả dựa trên số lợi nhuận ước tính đạt được trong năm. Cổ tức chính thức được công bố và chi trả trong năm kế tiếp từ nguồn lợi nhuận chưa phân phối căn cứ vào sự phê duyệt của Đại hội đồng cổ đông tại Đại hội thường niên của Công ty.

**24. Các quỹ**

Các quỹ được trích lập dựa theo Điều lệ của Công ty như sau:

- Quỹ khen thưởng và phúc lợi 10% lợi nhuận sau thuế
- Quỹ đầu tư phát triển 10% lợi nhuận sau thuế

Việc sử dụng các quỹ nói trên phải được sự phê duyệt của Đại hội đồng cổ đông, Hội đồng Quản trị hoặc Tổng Giám đốc, tùy thuộc vào bản chất và quy mô của nghiệp vụ đã được nêu trong Điều lệ của Công ty.

**25. Lãi trên cổ phiếu**

Tập đoàn trình bày lãi cơ bản và lãi suy giảm trên cổ phiếu (EPS) cho các cổ phiếu phổ thông. Lãi cơ bản trên cổ phiếu được tính bằng cách lấy lãi hoặc lỗ thuộc về cổ đông phổ thông của Công ty (sau khi trích quỹ khen thưởng và phúc lợi trong kỳ kế toán năm) chia cho số lượng cổ phiếu phổ thông bình quân gia quyền lưu hành trong năm. Lãi suy giảm trên cổ phiếu được xác định bằng cách điều chỉnh lãi hoặc lỗ thuộc về cổ đông phổ thông và số lượng cổ phiếu phổ thông bình quân đang lưu hành có tính đến các ảnh hưởng của cổ phiếu phổ thông tiềm năng, bao gồm trái phiếu có thể chuyển đổi và quyền mua cổ phiếu.

**26. Báo cáo bộ phận**

Một bộ phận là một hợp phần có thể xác định riêng biệt của Tập đoàn tham gia vào việc cung cấp các sản phẩm hoặc dịch vụ liên quan (bộ phận chia theo hoạt động kinh doanh), hoặc cung cấp sản phẩm hoặc dịch vụ trong một môi trường kinh tế cụ thể (bộ phận chia theo khu vực địa lý), mỗi bộ phận này chịu rủi ro và thu được lợi ích khác biệt với các bộ phận khác. Mẫu báo cáo bộ phận cơ bản của Tập đoàn là dựa theo bộ phận chia theo khu vực địa lý.

**27. Các bên liên quan**

Các doanh nghiệp, các cá nhân, trực tiếp hay gián tiếp qua một hoặc nhiều trung gian, có quyền kiểm soát Tập đoàn hoặc chịu sự kiểm soát của Tập đoàn, hoặc cùng chung sự kiểm soát với Tập đoàn, bao gồm cả công ty mẹ, công ty con và công ty liên kết là các bên liên quan của Tập đoàn. Công ty liên kết, các cá nhân trực tiếp hoặc gián tiếp nắm quyền biểu quyết của Tập đoàn mà có ảnh hưởng đáng kể đối với Tập đoàn, những nhân sự quản lý chủ chốt bao gồm các giám đốc, các cán bộ điều hành của Tập đoàn, những thành viên mật thiết trong gia đình của các cá nhân này hoặc các công ty liên kết với các cá nhân này cũng được coi là các bên liên quan.



**Công ty Cổ phần Sữa Việt Nam và các công ty con**  
**Thuyết minh báo cáo tài chính hợp nhất cho năm kết thúc ngày 31 tháng 12 năm 2021**  
**(tiếp theo)**

**Mẫu B 09 – DN/HN**  
*(Ban hành theo Thông tư số 202/2014/TT-BTC*  
*ngày 22 tháng 12 năm 2014 của Bộ Tài chính)*

**28. Thông tin so sánh**

Thông tin so sánh trong báo cáo tài chính hợp nhất này được trình bày dưới dạng dữ liệu tương ứng. Theo phương pháp này, các thông tin so sánh của năm trước được trình bày như một phần không thể tách rời của báo cáo tài chính hợp nhất năm hiện tại và phải được xem xét trong mối liên hệ với các số liệu và thuyết minh của năm hiện tại. Theo đó, thông tin so sánh bao gồm trong báo cáo tài chính hợp nhất này không nhằm mục đích trình bày về tình hình tài chính, kết quả hoạt động kinh doanh và lưu chuyển tiền tệ hợp nhất của Tập đoàn trong năm trước.

**V. THÔNG TIN BỔ SUNG CHO CÁC KHOẢN MỤC TRÌNH BÀY TRONG BÁO CÁO TÌNH HÌNH TÀI CHÍNH HỢP NHẤT**

**1. Tiền và các khoản tương đương tiền**

	<b>31/12/2021</b>	<b>1/1/2021</b>
	<b>VND</b>	<b>VND</b>
Tiền mặt	1.485.618.484	1.347.052.417
Tiền gửi ngân hàng	1.185.864.633.095	862.506.207.967
Các khoản tương đương tiền	1.161.201.622.769	1.247.389.555.197
	<b>2.348.551.874.348</b>	<b>2.111.242.815.581</b>

**2. Dự phòng phải thu khó đòi**

Biến động dự phòng phải thu khó đòi trong năm như sau:

	<b>2021</b>	<b>2020</b>
	<b>VND</b>	<b>VND</b>
Số dư đầu năm	(16.434.079.108)	(16.794.705.625)
Tăng dự phòng trong năm	(466.127.562)	(2.405.219.918)
Sử dụng dự phòng trong năm	3.060.361.538	851.765.474
Hoàn nhập dự phòng trong năm	1.572.227.183	1.885.733.814
Chênh lệch quy đổi tiền tệ	10.124.688	28.347.147
	<b>(12.257.493.261)</b>	<b>(16.434.079.108)</b>

1204  
 HI NH  
 IG T  
 KPM  
 HỒ H

**Công ty Cổ phần Sữa Việt Nam và các công ty con**  
**Thuyết minh báo cáo tài chính hợp nhất cho năm kết thúc ngày 31 tháng 12 năm 2021**  
**(tiếp theo)**

**Mẫu B 09 – DN/HN**  
*(Ban hành theo Thông tư số 202/2014/TT-BTC*  
*ngày 22 tháng 12 năm 2014 của Bộ Tài chính)*

**3. Các khoản phải thu khác**

**(a) Phải thu ngắn hạn khác**

	<b>31/12/2021</b>	<b>1/1/2021</b>
	<b>VND</b>	<b>VND</b>
Lãi tiền gửi và cổ tức	432.204.790.110	323.933.949.595
Phải thu từ nhân viên	1.033.203.389	1.911.386.028
Tạm ứng cho nhân viên	41.579.487.025	40.530.325.166
Ký quỹ ngắn hạn	108.968.676.520	4.636.064.550
Thuế nhập khẩu được hoàn lại	4.664.338.506	900.657.091
Các khoản thu nhập được hỗ trợ từ nhà cung cấp	128.258.346.989	20.395.323.959
Phải thu khác	93.988.265.234	91.429.768.714
	<b>810.697.107.773</b>	<b>483.737.475.103</b>

**(b) Phải thu dài hạn khác**

	<b>31/12/2021</b>	<b>1/1/2021</b>
	<b>VND</b>	<b>VND</b>
Ký cược và ký quỹ dài hạn	12.442.333.595	15.721.340.815
Phải thu khác	4.252.770.900	4.252.770.900
	<b>16.695.104.495</b>	<b>19.974.111.715</b>



**Công ty Cổ phần Sữa Việt Nam và các công ty con**

**Thuyết minh báo cáo tài chính hợp nhất cho năm kết thúc ngày 31 tháng 12 năm 2021  
(tiếp theo)**

**Mẫu B 09 – DN/HN**

*(Ban hành theo Thông tư số 202/2014/TT-BTC  
ngày 22 tháng 12 năm 2014 của Bộ Tài chính)*

**4. Các khoản đầu tư**

**(a) Chứng khoán kinh doanh**

	<b>31/12/2021</b>			<b>1/1/2021</b>		
	<b>Giá trị ghi sổ VND</b>	<b>Giá trị hợp lý VND</b>	<b>Dự phòng giảm giá VND</b>	<b>Giá trị ghi sổ VND</b>	<b>Giá trị hợp lý VND</b>	<b>Dự phòng giảm giá VND</b>
Đầu tư ngắn hạn vào cổ phiếu	1.119.781.812	453.580.382	(666.201.430)	1.124.178.861	187.658.055	(936.520.806)

**(b) Đầu tư nắm giữ đến ngày đáo hạn**

	<b>31/12/2021 VND</b>	<b>1/1/2021 VND</b>
Đầu tư nắm giữ đến ngày đáo hạn – ngắn hạn ▪ tiền gửi có kỳ hạn	21.025.282.199.093	17.313.492.116.838
Đầu tư nắm giữ đến ngày đáo hạn – dài hạn ▪ tiền gửi có kỳ hạn	-	200.000.000.000



**Công ty Cổ phần Sữa Việt Nam và các công ty con**

**Thuyết minh báo cáo tài chính hợp nhất cho năm kết thúc ngày 31 tháng 12 năm 2021 (tiếp theo)**

**Mẫu B 09 – DN/HN**

(Ban hành theo Thông tư số 202/2014/TT-BTC ngày 22 tháng 12 năm 2014 của Bộ Tài chính)

**(c) Đầu tư góp vốn vào đơn vị khác**

	31/12/2021				1/1/2021			
	% vốn sở hữu và quyền biểu quyết	Giá trị ghi nhận theo phương pháp vốn chủ sở hữu/ giá gốc VND	Giá trị hợp lý VND	Dự phòng giảm giá VND	% vốn sở hữu và quyền biểu quyết	Giá trị ghi nhận theo phương pháp vốn chủ sở hữu/ giá gốc VND	Giá trị hợp lý VND	Dự phòng giảm giá VND
<b>Đầu tư vào các công ty liên doanh, liên kết</b>								
▪ Miraka Holdings Limited	22,81%	325.236.308.653	(*)	-	22,81%	359.933.689.425	(*)	-
▪ Công ty Cổ phần APIS	20,00%	32.456.749.642	(*)	-	20,00%	30.674.569.203	(*)	-
▪ Công ty Cổ phần Chế biến Dừa Á Châu	25,00%	106.218.560.860	(*)	-	25,00%	86.870.895.709	(*)	-
▪ Del Monte – Vinamilk Dairy Inc., Philippines	50,00%	4.285.501.160	(*)	-	-	-	-	-
▪ Các công ty liên kết sở hữu gián tiếp thông qua Công ty Cổ phần GTNFoods		192.826.634.107	(*)	-		209.006.574.726	(*)	-
		<u>661.023.754.422</u>		<u>-</u>		<u>686.485.729.063</u>		<u>-</u>
<b>Đầu tư góp vốn vào các đơn vị khác</b>								
▪ Công ty Cổ phần Nguyên liệu Thực phẩm Á Châu Sài Gòn	14,71%	69.261.607.154	(*)	-	14,71%	69.261.607.154	(*)	-
▪ Nhà thuốc – Phòng khám đa khoa An Khang		300.000.000	(*)	-		300.000.000	(*)	-
▪ Các đơn vị khác		32.359.451.927	(*)	(19.082.789.672)		32.362.691.927	(*)	(14.969.115.668)
		<u>101.921.059.081</u>		<u>(19.082.789.672)</u>		<u>101.924.299.081</u>		<u>(14.969.115.668)</u>
		<u><b>762.944.813.503</b></u>		<u><b>(19.082.789.672)</b></u>		<u><b>788.410.028.144</b></u>		<u><b>(14.969.115.668)</b></u>

(\*) Tại ngày báo cáo, Tập đoàn chưa xác định giá trị hợp lý của các công cụ tài chính này để thuyết minh trong báo cáo tài chính hợp nhất bởi vì không có giá niêm yết trên thị trường cho các công cụ tài chính này và các Chuẩn mực Kế toán Việt Nam, Chế độ Kế toán Doanh nghiệp Việt Nam hiện không có hướng dẫn về cách tính giá trị hợp lý sử dụng các kỹ thuật định giá. Giá trị hợp lý của các công cụ tài chính này có thể khác với giá trị ghi sổ của chúng.

**Công ty Cổ phần Sữa Việt Nam và các công ty con**  
**Thuyết minh báo cáo tài chính hợp nhất cho năm kết thúc ngày 31 tháng 12 năm 2021**  
**(tiếp theo)**

**Mẫu B 09 – DN/HN**  
*(Ban hành theo Thông tư số 202/2014/TT-BTC ngày 22 tháng 12 năm 2014 của Bộ Tài chính)*

Biến động của các khoản đầu tư góp vốn vào các công ty liên doanh, liên kết trong năm như sau:

	<b>2021</b>	<b>2020</b>
	<b>VND</b>	<b>VND</b>
Số dư đầu năm	686.485.729.063	688.112.587.059
Đầu tư thêm	23.227.732.575	-
Tăng khác	-	2.270.219.533
Cổ tức nhận được	(2.600.000.000)	(121.500.000)
Thanh lý	(1.045.277.327)	(7.657.766.205)
(Lỗ)/lợi nhuận chia từ công ty liên kết	(45.044.429.889)	3.882.188.676
<b>Số dư cuối năm</b>	<b>661.023.754.422</b>	<b>686.485.729.063</b>

Biến động dự phòng giảm giá chứng khoán kinh doanh trong năm như sau:

	<b>2021</b>	<b>2020</b>
	<b>VND</b>	<b>VND</b>
Số dư đầu năm	(936.520.806)	(840.586.787)
Tăng dự phòng trong năm	-	(100.563.091)
Hoàn nhập dự phòng trong năm	267.749.939	-
Chênh lệch quy đổi tiền tệ	2.569.437	4.629.072
<b>Số dư cuối năm</b>	<b>(666.201.430)</b>	<b>(936.520.806)</b>

Biến động dự phòng giảm giá đầu tư tài chính dài hạn trong năm như sau:

	<b>2021</b>	<b>2020</b>
	<b>VND</b>	<b>VND</b>
Số dư đầu năm	(14.969.115.668)	(5.973.306.842)
Tăng dự phòng trong năm	(6.325.491.549)	(4.752.980.411)
Hoàn nhập dự phòng trong năm	2.211.817.545	-
Tăng khác	-	(4.242.828.415)
<b>Số dư cuối năm</b>	<b>(19.082.789.672)</b>	<b>(14.969.115.668)</b>



**Công ty Cổ phần Sữa Việt Nam và các công ty con****Thuyết minh báo cáo tài chính hợp nhất cho năm kết thúc ngày 31 tháng 12 năm 2021  
(tiếp theo)****Mẫu B 09 – DN/HN***(Ban hành theo Thông tư số 202/2014/TT-BTC  
ngày 22 tháng 12 năm 2014 của Bộ Tài chính)***5. Hàng tồn kho**

	31/12/2021		1/1/2021	
	Giá trị ghi sổ VND	Dự phòng VND	Giá trị ghi sổ VND	Dự phòng VND
Hàng mua đang đi trên đường	1.074.655.773.411	-	503.903.375.198	-
Nguyên vật liệu	4.226.624.123.827	(16.060.209.799)	2.923.632.361.907	(12.307.783.410)
Công cụ và dụng cụ	65.185.806.961	(548.075.465)	58.380.347.644	(34.115.719)
Sản phẩm dở dang	257.787.043.440	(29.811.948.260)	217.923.916.830	(14.845.850.302)
Thành phẩm	1.124.201.739.313	(994.524.129)	1.185.827.459.309	(20.463.190.100)
Hàng hóa	65.918.346.190	-	52.957.999.917	(129.134.864)
Hàng gửi đi bán	6.113.558.528	-	10.223.227.206	-
	<b>6.820.486.391.670</b>	<b>(47.414.757.653)</b>	<b>4.952.848.688.011</b>	<b>(47.780.074.395)</b>

Biến động dự phòng giảm giá hàng tồn kho trong năm như sau:

	2021 VND	2020 VND
Số dư đầu năm	(47.780.074.395)	(13.070.396.061)
Tăng dự phòng trong năm	(47.777.803.432)	(58.607.152.943)
Hoàn nhập dự phòng trong năm	22.197.765.545	19.335.886.062
Sử dụng dự phòng trong năm	25.825.670.746	4.468.035.818
Chênh lệch quy đổi tiền tệ	119.683.883	93.552.729
<b>Số dư cuối năm</b>	<b>(47.414.757.653)</b>	<b>(47.780.074.395)</b>





**Công ty Cổ phần Sữa Việt Nam và các công ty con**  
**Thuyết minh báo cáo tài chính hợp nhất cho năm kết thúc ngày 31 tháng 12 năm 2021 (tiếp theo)**

**Mẫu B 09 – DN/HN**  
*(Ban hành theo Thông tư số 202/2014/TT-BTC ngày 22 tháng 12 năm 2014 của Bộ Tài chính)*

**6. Tài sản cố định hữu hình**

	Nhà cửa và vật kiến trúc VND	Máy móc và thiết bị VND	Phương tiện vận chuyển VND	Thiết bị văn phòng VND	Gia súc VND	Tài sản khác VND	Tổng cộng VND
<b>Nguyên giá</b>							
Số dư đầu năm	5.572.782.190.918	18.224.161.792.060	1.256.615.164.374	657.295.375.886	1.319.902.320.479	6.878.494.651	27.037.635.338.368
Tăng trong năm	9.171.305.464	100.865.940.027	36.798.101.062	41.193.543.463	88.330.992.957	37.812.002	276.397.694.975
Chuyển từ xây dựng cơ bản dở dang	253.788.525.009	317.855.536.854	10.476.917.044	2.455.256.076	-	214.759.000	584.790.993.983
Chuyển từ hàng tồn kho	-	-	-	-	391.972.981.325	-	391.972.981.325
Chuyển sang bất động sản đầu tư	(16.828.971.741)	(512.435.700)	-	-	-	-	(17.341.407.441)
Phân loại lại	697.845.454	-	(830.145.456)	-	132.300.002	-	-
Thanh lý/xóa sổ (Giảm)/tăng khác	(17.057.665.262)	(59.383.445.613)	(15.409.456.143)	(5.411.249.613)	(382.960.901.531)	(154.239.828)	(480.376.957.990)
Chênh lệch quy đổi tiền tệ	(2.816.644.810)	(55.499.365.672)	122.000.000	-	(84.529.057.304)	-	(142.723.067.786)
	(815.211.329)	(3.674.870.065)	(325.750.185)	(109.926.899)	(83.482.640)	(3.268.760)	(5.012.509.878)
<b>Số dư cuối năm</b>	<b>5.798.921.373.703</b>	<b>18.523.813.151.891</b>	<b>1.287.446.830.696</b>	<b>695.422.998.913</b>	<b>1.332.765.153.288</b>	<b>6.973.557.065</b>	<b>27.645.343.065.556</b>
<b>Giá trị hao mòn lũy kế</b>							
Số dư đầu năm	2.184.257.360.770	10.386.860.192.140	787.588.750.157	492.515.882.597	462.882.320.588	6.223.953.702	14.320.328.459.954
Khấu hao trong năm	295.013.929.550	1.416.431.846.964	81.106.449.207	47.591.633.331	223.814.424.590	579.547.565	2.064.537.831.207
Chuyển sang bất động sản đầu tư	(13.220.276.630)	(445.331.025)	-	-	-	-	(13.665.607.655)
Phân loại lại	720.308.108	270.452.930	(990.351.733)	-	126.647.585	(127.056.890)	-
Thanh lý/xóa sổ	(11.264.993.062)	(45.953.992.314)	(12.814.904.209)	(5.402.987.587)	(197.326.334.767)	(116.427.826)	(272.879.639.765)
Giảm khác	(868.465.483)	(31.106.343.778)	-	-	(38.123.517.398)	-	(70.098.326.659)
Chênh lệch quy đổi tiền tệ	(348.834.631)	(2.253.746.076)	(222.494.794)	(106.911.761)	(39.943.898)	(2.309.885)	(2.974.241.045)
<b>Số dư cuối năm</b>	<b>2.454.289.028.622</b>	<b>11.723.803.078.841</b>	<b>854.667.448.628</b>	<b>534.597.616.580</b>	<b>451.333.596.700</b>	<b>6.557.706.666</b>	<b>16.025.248.476.037</b>
<b>Giá trị còn lại</b>							
Số dư đầu năm	3.388.524.830.148	7.837.301.599.920	469.026.414.217	164.779.493.289	857.019.999.891	654.540.949	12.717.306.878.414
Số dư cuối năm	3.344.632.345.081	6.800.010.073.050	432.779.382.068	160.825.382.333	881.431.556.588	415.850.399	11.620.094.589.519

**Công ty Cổ phần Sữa Việt Nam và các công ty con**  
**Thuyết minh báo cáo tài chính hợp nhất cho năm kết thúc ngày 31 tháng 12 năm 2021 (tiếp theo)**

**Mẫu B 09 – DN/HN**  
*(Ban hành theo Thông tư số 202/2014/TT-BTC  
ngày 22 tháng 12 năm 2014 của Bộ Tài chính)*

Trong tài sản cố định hữu hình tại ngày 31 tháng 12 năm 2021 có các tài sản có nguyên giá 5.686.436 triệu VND đã khấu hao hết nhưng vẫn đang được sử dụng (1/1/2021: 4.736.593 triệu VND).

**7. Tài sản cố định vô hình**

	<b>Quyền sử dụng đất VND</b>	<b>Thương hiệu VND</b>	<b>Vùng nguyên liệu VND</b>	<b>Phần mềm máy vi tính VND</b>	<b>Tài sản cố định vô hình khác VND</b>	<b>Tổng cộng VND</b>
<b>Nguyên giá</b>						
Số dư đầu năm	723.044.213.359	276.413.594.392	164.964.058.635	124.275.417.881	49.931.700.000	1.338.628.984.267
Tăng trong năm	-	-	-	5.514.722.036	-	5.514.722.036
Chuyển từ xây dựng cơ bản dở dang	-	-	-	9.805.777.108	-	9.805.777.108
Giảm khác	(11.233.473.547)	-	-	-	-	(11.233.473.547)
Chênh lệch quy đổi tiền tệ	(829.324.172)	-	-	(26.582.625)	(195.300.000)	(1.051.206.797)
<b>Số dư cuối năm</b>	<b>710.981.415.640</b>	<b>276.413.594.392</b>	<b>164.964.058.635</b>	<b>139.569.334.400</b>	<b>49.736.400.000</b>	<b>1.341.664.803.067</b>
<b>Giá trị hao mòn lũy kế</b>						
Số dư đầu năm	34.348.539.231	16.259.623.199	10.997.603.909	106.697.529.306	33.824.700.000	202.127.995.645
Khấu hao trong năm	16.614.232.208	16.259.623.200	10.997.603.909	9.305.564.105	-	53.177.023.422
Chênh lệch quy đổi tiền tệ	-	-	-	(11.884.325)	(132.300.005)	(144.184.330)
<b>Số dư cuối năm</b>	<b>50.962.771.439</b>	<b>32.519.246.399</b>	<b>21.995.207.818</b>	<b>115.991.209.086</b>	<b>33.692.399.995</b>	<b>255.160.834.737</b>
<b>Giá trị còn lại</b>						
Số dư đầu năm	688.695.674.128	260.153.971.193	153.966.454.726	17.577.888.575	16.107.000.000	1.136.500.988.622
Số dư cuối năm	660.018.644.201	243.894.347.993	142.968.850.817	23.578.125.314	16.044.000.005	1.086.503.968.330

Trong tài sản cố định vô hình tại ngày 31 tháng 12 năm 2021 có các tài sản có nguyên giá 91.560 triệu VND đã khấu hao hết nhưng vẫn đang được sử dụng (1/1/2021: 83.092 triệu VND).

**Công ty Cổ phần Sữa Việt Nam và các công ty con**  
**Thuyết minh báo cáo tài chính hợp nhất cho năm kết thúc ngày 31 tháng 12 năm 2021**  
**(tiếp theo)**

**Mẫu B 09 – DN/HN**  
*(Ban hành theo Thông tư số 202/2014/TT-BTC ngày 22 tháng 12 năm 2014 của Bộ Tài chính)*

**8. Bất động sản đầu tư**

	<b>Quyền sử dụng đất VND</b>	<b>Cơ sở hạ tầng VND</b>	<b>Nhà cửa VND</b>	<b>Tổng cộng VND</b>
<b>Nguyên giá</b>				
Số dư đầu năm	39.821.793.375	469.928.364	41.189.549.705	81.481.271.444
Chuyển từ tài sản cố định hữu hình	-	512.435.700	16.828.971.741	17.341.407.441
<b>Số dư cuối năm</b>	<b>39.821.793.375</b>	<b>982.364.064</b>	<b>58.018.521.446</b>	<b>98.822.678.885</b>
<b>Giá trị hao mòn lũy kế</b>				
Số dư đầu năm	6.342.256.731	469.928.364	14.672.112.308	21.484.297.403
Khấu hao trong năm	865.672.684	61.004.250	2.696.203.217	3.622.880.151
Chuyển từ tài sản cố định hữu hình	-	445.331.025	13.220.276.630	13.665.607.655
<b>Số dư cuối năm</b>	<b>7.207.929.415</b>	<b>976.263.639</b>	<b>30.588.592.155</b>	<b>38.772.785.209</b>
<b>Giá trị còn lại</b>				
Số dư đầu năm	33.479.536.644	-	26.517.437.397	59.996.974.041
Số dư cuối năm	32.613.863.960	6.100.425	27.429.929.291	60.049.893.676

Bất động sản đầu tư của Tập đoàn phản ánh quyền sử dụng đất, nhà cửa và cơ sở hạ tầng nắm giữ để cho thuê.

Tại ngày báo cáo, Tập đoàn chưa xác định giá trị hợp lý của bất động sản đầu tư nắm giữ để cho thuê để thuyết minh trong báo cáo tài chính hợp nhất bởi vì các Chuẩn mực Kế toán Việt Nam, Chế độ Kế toán Doanh nghiệp Việt Nam hiện không có hướng dẫn về cách tính giá trị hợp lý sử dụng các kỹ thuật định giá. Giá trị hợp lý của bất động sản đầu tư nắm giữ để cho thuê có thể khác với giá trị ghi sổ của chúng.

Trong bất động sản đầu tư nắm giữ để cho thuê tại ngày 31 tháng 12 năm 2021 có các tài sản có nguyên giá 4.433 triệu VND đã khấu hao hết nhưng vẫn đang được sử dụng (1/1/2021: 3.875 triệu VND).

**9. Chi phí sản xuất kinh doanh dở dang dài hạn**

Chi phí sản xuất kinh doanh dở dang dài hạn phản ánh giá trị ghi sổ của bò sữa dưới 16 tháng tuổi, và chi phí này sẽ được chuyển vào tài sản cố định hữu hình dưới danh mục gia súc khi bò đủ mười sáu tháng tuổi, là khi bò đã sẵn sàng cho việc sản xuất sữa.



**Công ty Cổ phần Sữa Việt Nam và các công ty con**  
**Thuyết minh báo cáo tài chính hợp nhất cho năm kết thúc ngày 31 tháng 12 năm 2021**  
**(tiếp theo)**

**Mẫu B 09 - DN/HN**  
*(Ban hành theo Thông tư số 202/2014/TT-BTC ngày 22 tháng 12 năm 2014 của Bộ Tài chính)*

**10. Xây dựng cơ bản dở dang**

	<b>2021</b> <b>VND</b>	<b>2020</b> <b>VND</b>
Số dư đầu năm	793.821.481.341	694.211.658.507
Tăng trong năm	699.233.714.086	804.687.483.899
Chuyển sang tài sản cố định hữu hình	(584.790.993.983)	(630.991.054.102)
Chuyển sang tài sản cố định vô hình	(9.805.777.108)	-
Chuyển sang hàng tồn kho	(4.145.910.049)	(7.465.976.084)
Chuyển sang chi phí trả trước ngắn hạn	(2.394.716.320)	(1.760.555.092)
Chuyển sang chi phí trả trước dài hạn	(9.352.479.360)	(40.232.557.176)
Thanh lý	(251.726.812)	(4.585.064.945)
Giảm khác	(45.799.778.777)	(18.698.614.871)
Chênh lệch quy đổi tiền tệ	(1.694.875.503)	(1.343.838.795)
<b>Số dư cuối năm</b>	<b>834.818.937.515</b>	<b>793.821.481.341</b>

Các công trình xây dựng cơ bản dở dang lớn đang thực hiện theo từng đơn vị trong Tập đoàn như sau:

	<b>31/12/2021</b> <b>VND</b>	<b>1/1/2021</b> <b>VND</b>
Công ty Cổ phần Sữa Việt Nam	185.208.805.297	172.902.613.971
Công ty TNHH Một Thành Viên Bò Sữa Việt Nam	38.998.571.441	321.520.100.900
Lao-Jagro Development Xiengkhouang Co., Ltd.	385.541.144.205	194.824.183.791
Công ty Cổ phần Giống Bò sữa Mộc Châu	102.119.517.256	-
Các công ty khác	122.950.899.316	104.574.582.679
	<b>834.818.937.515</b>	<b>793.821.481.341</b>

**Công ty Cổ phần Sữa Việt Nam và các công ty con**  
**Thuyết minh báo cáo tài chính hợp nhất cho năm kết thúc ngày 31 tháng 12 năm 2021**  
**(tiếp theo)**

**Mẫu B 09 – DN/HN**  
*(Ban hành theo Thông tư số 202/2014/TT-BTC ngày 22 tháng 12 năm 2014 của Bộ Tài chính)*

**11. Chi phí trả trước**

**(a) Chi phí trả trước ngắn hạn**

	<b>31/12/2021</b>	<b>1/1/2021</b>
	<b>VND</b>	<b>VND</b>
Bảo trì hệ thống và triển khai phần mềm	12.701.896.856	13.444.591.545
Quảng cáo	1.884.131.751	3.073.357.070
Thuê hoạt động	2.935.474.635	2.775.891.081
Vật liệu, công cụ và dụng cụ	12.276.634.485	11.644.154.656
Cải tạo và sửa chữa lớn	1.209.272.308	2.467.885.300
Bồ tân đảo	982.649.464	1.126.237.206
Chi phí trả trước ngắn hạn khác	25.282.613.602	22.882.590.739
	<b>57.272.673.101</b>	<b>57.414.707.597</b>

**(b) Chi phí trả trước dài hạn**

	<b>Chi phí đất</b>	<b>Công cụ</b>	<b>Chi phí</b>	<b>Tổng cộng</b>
	<b>trả trước</b>	<b>và dụng cụ</b>	<b>trả trước khác</b>	<b>VND</b>
	<b>VND</b>	<b>VND</b>	<b>VND</b>	<b>VND</b>
Số dư đầu năm	360.378.589.603	313.579.764.224	39.540.953.187	713.499.307.014
Tăng trong năm	1.994.417.330	199.992.199.544	39.730.320.823	241.716.937.697
Chuyển từ xây dựng cơ bản dở dang	142.395.901	9.084.018.979	126.064.480	9.352.479.360
Phân bổ trong năm (Giảm)/tăng khác	(13.915.101.782)	(193.034.014.722)	(33.117.926.232)	(240.067.042.736)
Chênh lệch quy đổi tiền tệ	-	(302.871.398)	1.071.506.569	768.635.171
Chênh lệch quy đổi tiền tệ	(119.169.394)	(33.591.376)	(9.454.361)	(162.215.131)
<b>Số dư cuối năm</b>	<b>348.481.131.658</b>	<b>329.285.505.251</b>	<b>47.341.464.466</b>	<b>725.108.101.375</b>

**12. Tài sản thuế thu nhập hoãn lại và thuế thu nhập hoãn lại phải trả**

**(a) Tài sản thuế thu nhập hoãn lại**

	<b>31/12/2021</b>	<b>1/1/2021</b>
	<b>VND</b>	<b>VND</b>
Tài sản thuế thu nhập hoãn lại		
Chênh lệch tỷ giá hối đoái	582.265.598	303.463.416
Chi phí phải trả, các khoản dự phòng và tài sản cố định	26.565.255.313	24.550.707.304
	<b>27.147.520.911</b>	<b>24.854.170.720</b>

042-00  
 NHÂN  
 TY T  
 MC  
 HỒ C

**Công ty Cổ phần Sữa Việt Nam và các công ty con**  
**Thuyết minh báo cáo tài chính hợp nhất cho năm kết thúc ngày 31 tháng 12 năm 2021**  
**(tiếp theo)**

**Mẫu B 09 – DN/HN**  
*(Ban hành theo Thông tư số 202/2014/TT-BTC*  
*ngày 22 tháng 12 năm 2014 của Bộ Tài chính)*

**(b) Thuế thu nhập hoãn lại phải trả – thuần**

	<b>31/12/2021</b>	<b>1/1/2021</b>
	<b>VND</b>	<b>VND</b>
Tài sản thuế thu nhập hoãn lại		
Giá trị thuế của các khoản lỗ mang sang	45.661.384.440	41.085.965.700
Chi phí phải trả	8.428.646.640	5.396.236.170
Phải thu khách hàng	1.733.600.040	1.492.658.700
Hàng tồn kho	996.607.440	834.802.800
Khác	3.063.120.480	3.702.654.150
<b>Tổng tài sản thuế thu nhập hoãn lại</b>	<b>59.883.359.040</b>	<b>52.512.317.520</b>
Thuế thu nhập hoãn lại phải trả		
Tài sản cố định	(340.194.799.510)	(373.762.052.764)
Khác	(36.023.821.035)	(24.309.374.702)
<b>Tổng thuế thu nhập hoãn lại phải trả</b>	<b>(376.218.620.545)</b>	<b>(398.071.427.466)</b>
<b>Thuế thu nhập hoãn lại phải trả thuần</b>	<b>(316.335.261.505)</b>	<b>(345.559.109.946)</b>

Tài sản thuế thu nhập hoãn lại được ghi nhận trên chênh lệch tạm thời được khấu trừ và lỗ tính thuế sử dụng mức thuế suất có hiệu lực của Driftwood Dairy Holding Corporation, công ty con này được thành lập và hoạt động tại Mỹ.



**Công ty Cổ phần Sữa Việt Nam và các công ty con**  
**Thuyết minh báo cáo tài chính hợp nhất cho năm kết thúc ngày 31 tháng 12 năm 2021**  
**(tiếp theo)**

**Mẫu B 09 – DN/HN**  
*(Ban hành theo Thông tư số 202/2014/TT-BTC ngày 22 tháng 12 năm 2014 của Bộ Tài chính)*

**13. Lợi thế thương mại**

	<b>2021</b>	<b>2020</b>
	<b>VND</b>	<b>VND</b>
Số dư đầu năm	2.058.548.005.612	2.366.060.103.995
Tăng từ lãi do đánh giá lại theo giá trị hợp lý của khoản đầu tư vào công ty liên kết tại thời điểm công ty này trở thành công ty con	-	300.636.476.590
Phân bổ trong năm	(245.540.115.225)	(608.148.574.973)
<b>Số dư cuối năm</b>	<b>1.813.007.890.387</b>	<b>2.058.548.005.612</b>

**14. Phải trả người bán ngắn hạn**

Phải trả người bán là các bên liên quan

	<b>31/12/2021</b>	<b>1/1/2021</b>
	<b>VND</b>	<b>VND</b>
<b>Các công ty liên kết</b>		
Công ty Cổ phần APIS	57.204.285.214	11.757.967.902
Công ty Cổ phần Chế biến Dừa Á Châu	2.577.889.096	2.964.852.019
Miraka Holdings Limited	-	15.801.851.520

Khoản phải trả thương mại cho bên liên quan không được đảm bảo, không chịu lãi và phải trả trong vòng 60 ngày kể từ ngày ghi trên hóa đơn.

112042  
 HINH  
 NG T  
 KPM  
 PHỒ H



**Công ty Cổ phần Sữa Việt Nam và các công ty con**  
**Thuyết minh báo cáo tài chính hợp nhất cho năm kết thúc ngày 31 tháng 12 năm 2021 (tiếp theo)**

**Mẫu B 09 – DN/HN**  
*(Ban hành theo Thông tư số 202/2014/TT-BTC ngày 22 tháng 12 năm 2014 của Bộ Tài chính)*

**15. Vay**

**(a) Vay ngắn hạn**

	1/1/2021 VND	Tăng thêm VND	Trả VND	Chênh lệch quy đổi tiền tệ VND	31/12/2021 VND
Vay ngắn hạn	7.295.788.078.307	9.596.960.360.003	(7.530.703.006.361)	(319.313.831)	9.361.726.118.118
Vay dài hạn đến hạn trả	20.709.000.000	20.712.600.000	(20.712.600.000)	(81.000.000)	20.628.000.000
	<b>7.316.497.078.307</b>	<b>9.617.672.960.003</b>	<b>(7.551.415.606.361)</b>	<b>(400.313.831)</b>	<b>9.382.354.118.118</b>

Điều khoản và điều kiện của các khoản vay ngắn hạn hiện còn số dư như sau:

Bên cho vay	Thuyết minh	Loại tiền	31/12/2021 VND	1/1/2021 VND
Ngân hàng Sumitomo Mitsui Banking Corporation, Chi nhánh Thành phố Hồ Chí Minh	(i)	USD	2.991.350.000.000	2.130.220.000.000
Ngân hàng Thương mại Cổ phần Ngoại thương Việt Nam, Chi nhánh Thành phố Hồ Chí Minh	(i)	VND	-	2.071.058.149.400
Ngân hàng MUFG Bank, Ltd., Chi nhánh Thành phố Hồ Chí Minh	(i)	USD	3.558.850.000.000	1.670.816.000.000
Ngân hàng DBS Bank, Singapore	(i)	USD	-	1.159.500.000.000
Ngân hàng BNP Paribas, Chi nhánh Thành phố Hồ Chí Minh	(i)	USD	1.138.000.000.000	-
Ngân hàng Mizuho Bank, Ltd., Chi nhánh Thành phố Hồ Chí Minh	(i)	USD	1.150.500.000.000	-
Ngân hàng HSBC Việt Nam, Chi nhánh Thành phố Hồ Chí Minh	(i)	VND	444.192.575.505	241.183.928.907
Ngân hàng HSBC Hoa Kỳ	(ii)	USD	78.833.542.613	23.010.000.000
			<b>9.361.726.118.118</b>	<b>7.295.788.078.307</b>

**Công ty Cổ phần Sữa Việt Nam và các công ty con**  
**Thuyết minh báo cáo tài chính hợp nhất cho năm kết thúc ngày 31 tháng 12 năm 2021 (tiếp theo)**

**Mẫu B 09 – DN/HN**  
*(Ban hành theo Thông tư số 202/2014/TT-BTC ngày 22 tháng 12 năm 2014 của Bộ Tài chính)*

- (i) Các khoản vay này không được đảm bảo.
- (ii) Khoản vay này được đảm bảo bằng tài sản có giá trị ghi sổ là 801.145 triệu VND tại ngày 31 tháng 12 năm 2021 (1/1/2021: 819.579 triệu VND).

**(b) Vay dài hạn**

	1/1/2021 VND	Tăng thêm VND	Phân loại lại VND	Trả VND	Giảm khác (*) VND	Chênh lệch quy đổi tiền tệ VND	31/12/2021 VND
Vay dài hạn	188.130.748.884	-	(20.712.600.000)	(44.592.834)	(70.747.452.470)	(362.103.580)	96.264.000.000
Vay dài hạn đến hạn trả	(20.709.000.000)	(20.712.600.000)	-	20.712.600.000	-	81.000.000	(20.628.000.000)
	<b>167.421.748.884</b>	<b>(20.712.600.000)</b>	<b>(20.712.600.000)</b>	<b>20.668.007.166</b>	<b>(70.747.452.470)</b>	<b>(281.103.580)</b>	<b>75.636.000.000</b>

Điều khoản và điều kiện của các khoản vay dài hạn hiện còn số dư như sau:

Bên cho vay	Thuyết minh	Loại tiền	Năm đáo hạn	31/12/2021 VND	1/1/2021 VND
Ngân hàng HSBC Hoa Kỳ	(i)	USD	2024	96.264.000.000	117.351.000.000
Ngân hàng HSBC Hoa Kỳ (*)	(ii)	USD	2022	-	70.735.156.050
Các cá nhân	(ii)	VND	2039	-	44.592.834
				<b>96.264.000.000</b>	<b>188.130.748.884</b>



**Công ty Cổ phần Sữa Việt Nam và các công ty con**  
**Thuyết minh báo cáo tài chính hợp nhất cho năm kết thúc ngày 31 tháng 12 năm 2021 (tiếp theo)**

**Mẫu B 09 – DN/HN**  
*(Ban hành theo Thông tư số 202/2014/TT-BTC  
 ngày 22 tháng 12 năm 2014 của Bộ Tài chính)*

- (\*) Khoản vay này được miễn giảm theo chương trình hỗ trợ của chính phủ Hoa Kỳ.
- (i) Khoản vay này được đảm bảo bằng tài sản có giá trị ghi sổ là 801.145 triệu VND tại ngày 31 tháng 12 năm 2021 (1/1/2021: 819.579 triệu VND).
- (ii) Các khoản vay này không được đảm bảo.

**16. Thuế phải nộp Ngân sách Nhà nước**

	1/1/2021 VND	Phải nộp VND	Đã nộp VND	Chênh lệch quy đổi tiền tệ VND	31/12/2021 VND
Thuế giá trị gia tăng	143.981.709.811	2.525.838.505.581	(2.487.801.847.056)	(764.041)	182.017.604.295
Thuế thu nhập doanh nghiệp	472.615.387.982	2.320.981.674.175	(2.356.597.912.369)	1.815.780	437.000.965.568
Thuế thu nhập cá nhân	36.154.993.512	249.024.310.232	(266.068.656.964)	(1.968.927)	19.108.677.853
Thuế nhập khẩu	5.276.169.416	180.587.971.561	(177.329.510.679)	(12.743.427)	8.521.886.871
Thuế khác	1.521.961.875	34.605.415.022	(34.629.349.922)	(419.927)	1.497.607.048
	<b>659.550.222.596</b>	<b>5.311.037.876.571</b>	<b>(5.322.427.276.990)</b>	<b>(14.080.542)</b>	<b>648.146.741.635</b>

**Công ty Cổ phần Sữa Việt Nam và các công ty con**  
**Thuyết minh báo cáo tài chính hợp nhất cho năm kết thúc ngày 31 tháng 12 năm 2021**  
**(tiếp theo)**

**Mẫu B 09 – DN/HN**  
*(Ban hành theo Thông tư số 202/2014/TT-BTC*  
*ngày 22 tháng 12 năm 2014 của Bộ Tài chính)*

**17. Chi phí phải trả**

	<b>31/12/2021</b>	<b>1/1/2021</b>
	<b>VND</b>	<b>VND</b>
Hỗ trợ bán hàng và khuyến mãi	1.004.191.792.903	1.109.541.836.461
Chi phí quảng cáo	334.356.713.062	371.838.819.801
Chi phí vận chuyển	109.774.054.216	80.137.873.178
Chi phí nhân công thuê ngoài	107.782.976.757	116.189.367.411
Chi phí lãi vay	33.242.334.779	42.782.929.048
Chi phí bảo trì và sửa chữa	31.916.483.333	33.408.621.034
Chi phí thuê kệ trưng bày	41.097.998.583	27.254.550.442
Chi phí nhiên liệu	9.356.705.167	6.393.229.218
Chi phí phải trả khác	145.543.959.120	122.666.521.483
	<b>1.817.263.017.920</b>	<b>1.910.213.748.076</b>

**18. Phải trả khác**

	<b>31/12/2021</b>	<b>1/1/2021</b>
	<b>VND</b>	<b>VND</b>
Nhận ký quỹ ngắn hạn	37.079.820.897	20.961.514.946
Bảo hiểm và kinh phí công đoàn	7.455.897.780	8.372.563.407
Cổ tức phải trả	61.054.000	19.526.250
Quỹ hỗ trợ thu từ và quản lý cho các hộ nông dân	17.382.287.343	55.771.446.244
Phải trả khác	74.338.939.449	120.441.303.084
	<b>136.317.999.469</b>	<b>205.566.353.931</b>
Trong đó:		
Ngắn hạn	114.417.067.658	145.835.054.429
Dài hạn	21.900.931.811	59.731.299.502

**Công ty Cổ phần Sữa Việt Nam và các công ty con**  
**Thuyết minh báo cáo tài chính hợp nhất cho năm kết thúc ngày 31 tháng 12 năm 2021**  
**(tiếp theo)**

**Mẫu B 09 – DN/HN**  
*(Ban hành theo Thông tư số 202/2014/TT-BTC ngày 22 tháng 12 năm 2014 của Bộ Tài chính)*

**19. Dự phòng phải trả**

	<b>31/12/2021</b>	<b>1/1/2021</b>
	<b>VND</b>	<b>VND</b>
Dự phòng trợ cấp thôi việc (*)	6.438.083.860	4.769.394.680
Dự phòng khác	3.852.898.463	10.508.625.228
	<b>10.290.982.323</b>	<b>15.278.019.908</b>

(\*) Biến động dự phòng trợ cấp thôi việc trong năm như sau:

	<b>2021</b>	<b>2020</b>
	<b>VND</b>	<b>VND</b>
Số dư đầu năm	4.769.394.680	5.223.048.135
Tăng dự phòng trong năm	5.223.050.845	5.181.648.257
Sử dụng dự phòng trong năm	(3.477.077.675)	(5.313.217.982)
Hoàn nhập dự phòng trong năm	(77.283.990)	(322.083.730)
	<b>6.438.083.860</b>	<b>4.769.394.680</b>

**20. Quỹ khen thưởng và phúc lợi**

Quỹ này được trích lập từ lợi nhuận chưa phân phối do các cổ đông phê duyệt tại cuộc họp Đại hội đồng cổ đông. Quỹ này được dùng để trả khen thưởng và phúc lợi cho nhân viên của Công ty và các công ty con theo chính sách khen thưởng và phúc lợi của Công ty.

Biến động quỹ khen thưởng và phúc lợi trong năm như sau:

	<b>2021</b>	<b>2020</b>
	<b>VND</b>	<b>VND</b>
Số dư đầu năm	559.325.621.730	633.936.556.611
Trích quỹ trong năm (Thuyết minh V.21)	1.116.210.797.835	1.154.191.473.898
Tăng khác	173.789.837	329.712.625
Sử dụng quỹ trong năm	(1.168.344.584.489)	(1.229.132.121.404)
	<b>507.365.624.913</b>	<b>559.325.621.730</b>



**Công ty Cổ phần Sữa Việt Nam và các công ty con**  
**Thuyết minh báo cáo tài chính hợp nhất cho năm kết thúc ngày 31 tháng 12 năm 2021 (tiếp theo)**

**Mẫu B 09 – DN/HN**  
*(Ban hành theo Thông tư số 202/2014/TT-BTC ngày 22 tháng 12 năm 2014 của Bộ Tài chính)*

**21. Thay đổi vốn chủ sở hữu**

	Vốn cổ phần VND	Thặng dư vốn cổ phần VND	Vốn khác của chủ sở hữu VND	Cổ phiếu quỹ VND	Chênh lệch quy đổi tiền tệ VND	Quỹ đầu tư phát triển VND	Lợi nhuận chưa phân phối VND	Lợi ích cổ đông không kiểm soát VND	Tổng VND
<b>Số dư tại ngày</b>									
<b>1 tháng 1 năm 2020</b>	<b>17.416.877.930.000</b>	-	-	(11.644.956.120)	23.174.494.894	2.200.188.373.195	7.875.462.401.924	2.227.196.960.471	29.731.255.204.364
Phát hành cổ phiếu cho cổ đông hiện hữu	3.482.676.520.000	-	-	-	-	-	(3.482.676.520.000)	-	-
Công ty con tăng vốn từ lợi nhuận chưa phân phối	-	-	202.658.418.215	-	-	-	(202.658.418.215)	-	-
Góp vốn vào một công ty con	-	-	-	-	-	-	(67.033.233.495)	67.033.233.495	-
Công ty con mua cổ phiếu quỹ từ cổ đông thiểu số	-	-	-	-	-	-	-	(14.364.328.733)	(14.364.328.733)
Lợi nhuận thuần trong năm	-	-	-	-	-	-	11.098.936.856.369	136.795.377.756	11.235.732.234.125
Trích quỹ thuộc vốn chủ sở hữu	-	-	-	-	-	1.086.053.319.442	(1.086.053.319.442)	-	-
Trích quỹ khen thưởng và phúc lợi (Thuyết minh V.20)	-	-	-	-	-	-	(1.131.165.414.048)	(23.026.059.850)	(1.154.191.473.898)
Tặng/(giảm) khác	-	-	-	-	-	218.453	(264.755.640)	(1.304.258.887)	(1.568.796.074)
Cổ tức (Thuyết minh V.23)	-	-	-	-	-	-	(6.094.821.929.000)	-	(6.094.821.929.000)
Cổ tức của công ty con chia cho cổ đông thiểu số	-	-	-	-	-	-	-	(42.391.425.680)	(42.391.425.680)
Chênh lệch quy đổi tiền tệ	-	-	-	-	(12.527.255.282)	-	-	-	(12.527.255.282)
<b>Số dư tại ngày</b>									
<b>1 tháng 1 năm 2021</b>	<b>20.899.554.450.000</b>	-	202.658.418.215	(11.644.956.120)	10.647.239.612	3.286.241.911.090	6.909.725.668.453	2.349.939.498.572	33.647.122.229.822



**Công ty Cổ phần Sữa Việt Nam và các công ty con**  
**Thuyết minh báo cáo tài chính hợp nhất cho năm kết thúc ngày 31 tháng 12 năm 2021 (tiếp theo)**

**Mẫu B 09 – DN/HN**  
*(Ban hành theo Thông tư số 202/2014/TT-BTC  
ngày 22 tháng 12 năm 2014 của Bộ Tài chính)*

	<b>Vốn cổ phần VND</b>	<b>Thặng dư vốn cổ phần VND</b>	<b>Vốn khác của chủ sở hữu VND</b>	<b>Cổ phiếu quỹ VND</b>	<b>Chênh lệch quy đổi tiền tệ VND</b>	<b>Quỹ đầu tư phát triển VND</b>	<b>Lợi nhuận chưa phân phối VND</b>	<b>Lợi ích cổ đông không kiểm soát VND</b>	<b>Tổng VND</b>
<b>Số dư tại ngày 1 tháng 1 năm 2021</b>	<b>20.899.554.450.000</b>	<b>-</b>	<b>202.658.418.215</b>	<b>(11.644.956.120)</b>	<b>10.647.239.612</b>	<b>3.286.241.911.090</b>	<b>6.909.725.668.453</b>	<b>2.349.939.498.572</b>	<b>33.647.122.229.822</b>
Công ty con phát hành thêm cổ phiếu	-	-	-	-	-	-	(166.137.328.617)	205.337.998.617	39.200.670.000
Công ty con nhận vốn góp	-	-	-	-	-	-	-	218.540.000.000	218.540.000.000
Bán cổ phiếu quỹ	-	34.110.709.700	-	11.644.956.120	-	-	-	14.364.328.733	60.119.994.553
Lợi nhuận thuần trong năm	-	-	-	-	-	-	10.532.477.099.899	100.058.872.579	10.632.535.972.478
Trích quỹ thuộc vốn chủ sở hữu	-	-	-	-	-	1.066.198.750.215	(1.066.198.750.215)	-	-
Trích quỹ khen thưởng và phúc lợi (Thuyết minh V.20)	-	-	-	-	-	-	(1.092.036.658.532)	(24.174.139.303)	(1.116.210.797.835)
Tăng/(giảm) khác	-	-	-	-	-	673.755	(9.149.613)	8.317.135	(158.723)
Cổ tức (Thuyết minh V.23)	-	-	-	-	-	-	(7.523.560.503.000)	-	(7.523.560.503.000)
Cổ tức của công ty con chia cho cổ đông không kiểm soát	-	-	-	-	-	-	-	(97.239.487.900)	(97.239.487.900)
Chênh lệch quy đổi tiền tệ	-	-	-	-	(10.393.670.011)	-	-	-	(10.393.670.011)
<b>Số dư tại ngày 31 tháng 12 năm 2021</b>	<b>20.899.554.450.000</b>	<b>34.110.709.700</b>	<b>202.658.418.215</b>	<b>-</b>	<b>253.569.601</b>	<b>4.352.441.335.060</b>	<b>7.594.260.378.375</b>	<b>2.766.835.388.433</b>	<b>35.850.114.249.384</b>

**Công ty Cổ phần Sữa Việt Nam và các công ty con**  
**Thuyết minh báo cáo tài chính hợp nhất cho năm kết thúc ngày 31 tháng 12 năm 2021**  
**(tiếp theo)**

**Mẫu B 09 – DN/HN**  
*(Ban hành theo Thông tư số 202/2014/TT-BTC*  
*ngày 22 tháng 12 năm 2014 của Bộ Tài chính)*

**22. Vốn cổ phần**

Vốn cổ phần được duyệt và đã phát hành của Công ty là:

	31/12/2021		1/1/2021	
	Số cổ phiếu	VND	Số cổ phiếu	VND
<b>Vốn cổ phần được duyệt</b>	2.089.955.445	20.899.554.450.000	2.089.955.445	20.899.554.450.000
<b>Cổ phiếu đã phát hành</b>				
Cổ phiếu phổ thông	2.089.955.445	20.899.554.450.000	2.089.955.445	20.899.554.450.000
<b>Cổ phiếu quỹ</b>				
Cổ phiếu phổ thông	-	-	(310.099)	(11.644.956.120)
<b>Cổ phiếu đang lưu hành</b>				
Cổ phiếu phổ thông	2.089.955.445	20.899.554.450.000	2.089.645.346	20.887.909.493.880

Cổ phiếu phổ thông có mệnh giá là 10.000 VND. Mỗi cổ phiếu phổ thông tương ứng với một phiếu biểu quyết tại các cuộc họp cổ đông của Công ty. Các cổ đông được nhận cổ tức mà Công ty công bố vào từng thời điểm. Tất cả cổ phiếu phổ thông đều có thứ tự ưu tiên như nhau đối với tài sản còn lại của Công ty. Các quyền lợi của các cổ phiếu đã được Công ty mua lại đều bị tạm ngừng cho tới khi chúng được phát hành lại.

Chi tiết vốn cổ phần:

	31/12/2021 và 1/1/2021	
	VND	%
Tổng Công ty Đầu tư và Kinh doanh Vốn Nhà nước	7.524.766.020.000	36,00%
Vốn góp của các cổ đông khác	13.374.788.430.000	64,00%
	<b>20.899.554.450.000</b>	<b>100,00%</b>

**23. Cổ tức**

Vào ngày 7 tháng 12 năm 2020, ngày 26 tháng 4 năm 2021 và ngày 9 tháng 8 năm 2021, Hội đồng Quản trị Công ty đã thông qua việc chia cổ tức dựa trên kết quả kinh doanh năm 2020 và 2021 với tổng số tiền là 7.523.561 triệu VND (lần lượt là 1.000 VND/cổ phiếu và 1.100 VND/cổ phiếu cho phần còn lại của năm 2020 và 1.500 VND/cổ phiếu cho đợt tạm ứng cổ tức đợt 1 năm 2021). Năm kết thúc ngày 31 tháng 12 năm 2020: tổng số cổ tức đã chia là 6.094.822 triệu VND dựa trên kết quả kinh doanh năm 2019 và 2020 (1.500 VND/cổ phiếu cho phần còn lại của năm 2019 và 2.000 VND/cổ phiếu cho đợt tạm ứng cổ tức đợt 1 năm 2020).



**Công ty Cổ phần Sữa Việt Nam và các công ty con**  
**Thuyết minh báo cáo tài chính hợp nhất cho năm kết thúc ngày 31 tháng 12 năm 2021**  
**(tiếp theo)**

**Mẫu B 09 – DN/HN**  
*(Ban hành theo Thông tư số 202/2014/TT-BTC ngày 22 tháng 12 năm 2014 của Bộ Tài chính)*

Vào ngày 1 tháng 12 năm 2021, Hội đồng Quản trị Công ty đã quyết định tạm ứng cổ tức đợt 2 năm 2021 với số tiền là 1.400VND/cổ phiếu. Ngày đăng ký cuối cùng cho việc nhận cổ tức này là ngày 11 tháng 1 năm 2022, do đó, khoản cổ tức phải trả ước tính là 2.925.938 triệu VND chưa được ghi nhận trên báo cáo tài chính hợp nhất này.

**24. Các khoản mục ngoài báo cáo tình hình tài chính hợp nhất**

**(a) Tài sản thuê ngoài**

Các khoản tiền thuê tối thiểu phải trả cho các hợp đồng thuê hoạt động không được hủy ngang như sau:

	31/12/2021 VND	1/1/2021 VND
Trong vòng một năm	33.407.705.100	36.565.727.595
Từ hai đến năm năm	97.744.848.655	93.592.232.777
Trên năm năm	529.551.568.253	510.017.011.707
	<b>660.704.122.008</b>	<b>640.174.972.079</b>

**(b) Ngoại tệ**

	31/12/2021		1/1/2021	
	Nguyên tệ	Tương đương VND	Nguyên tệ	Tương đương VND
▪ USD	22.377.924	506.636.207.058	7.111.150	163.627.566.102
▪ EUR	4.871	123.691.735	16.390	458.275.294
		<b>506.759.898.793</b>		<b>164.085.841.396</b>

**(c) Cam kết chi tiêu vốn**

Tại ngày báo cáo, Tập đoàn có các cam kết sau đã được duyệt nhưng chưa được phản ánh trong bảng cân đối kế toán:

	31/12/2021 VND	1/1/2021 VND
Đã được duyệt và ký kết hợp đồng	1.533.701.726.846	893.004.471.215
	<b>1.533.701.726.846</b>	<b>893.004.471.215</b>

**Công ty Cổ phần Sữa Việt Nam và các công ty con**  
**Thuyết minh báo cáo tài chính hợp nhất cho năm kết thúc ngày 31 tháng 12 năm 2021**  
**(tiếp theo)**

**Mẫu B 09 – DN/HN**  
*(Ban hành theo Thông tư số 202/2014/TT-BTC*  
*ngày 22 tháng 12 năm 2014 của Bộ Tài chính)*

**VI. THÔNG TIN BỔ SUNG CHO CÁC KHOẢN MỤC TRÌNH BÀY TRONG BÁO CÁO KẾT QUẢ HOẠT ĐỘNG KINH DOANH HỢP NHẤT**

**1. Doanh thu bán hàng và cung cấp dịch vụ**

Tổng doanh thu thể hiện tổng giá trị hàng bán và dịch vụ đã cung cấp không bao gồm thuế giá trị gia tăng.

Doanh thu thuần bao gồm:

	<b>2021</b>	<b>2020</b>
	<b>VND</b>	<b>VND</b>
Tổng doanh thu		
▪ Bán thành phẩm	57.932.322.582.280	57.113.912.829.752
▪ Bán hàng hóa	2.855.102.775.305	2.390.241.370.776
▪ Các dịch vụ khác	39.701.901.834	48.194.896.963
▪ Cho thuê bất động sản đầu tư	4.956.165.148	8.820.628.654
▪ Doanh thu khác	179.990.723.197	161.738.667.091
	<b>61.012.074.147.764</b>	<b>59.722.908.393.236</b>
Trừ đi các khoản giảm trừ doanh thu		
▪ Chiết khấu thương mại	57.048.684.900	47.989.924.856
▪ Giảm giá hàng bán	493.094.566	-
▪ Hàng bán bị trả lại	35.367.522.152	38.632.242.833
	<b>92.909.301.618</b>	<b>86.622.167.689</b>
<b>Doanh thu thuần</b>	<b>60.919.164.846.146</b>	<b>59.636.286.225.547</b>

Trong đó, doanh thu với khách hàng là các bên liên quan như sau:

	<b>2021</b>	<b>2020</b>
	<b>VND</b>	<b>VND</b>
<b>Các công ty liên kết</b>		
Công ty Cổ phần APIS	-	632.878.546
Công ty Cổ phần Chế Biến Dừa Á Châu	210.648.156	-

**Công ty Cổ phần Sữa Việt Nam và các công ty con**  
**Thuyết minh báo cáo tài chính hợp nhất cho năm kết thúc ngày 31 tháng 12 năm 2021**  
**(tiếp theo)**

**Mẫu B 09 – DN/HN**  
*(Ban hành theo Thông tư số 202/2014/TT-BTC*  
*ngày 22 tháng 12 năm 2014 của Bộ Tài chính)*

**2. Giá vốn hàng bán và dịch vụ cung cấp**

	<b>2021</b>	<b>2020</b>
	<b>VND</b>	<b>VND</b>
Tổng giá vốn hàng bán		
▪ Thành phẩm đã bán	30.848.721.191.467	29.083.357.351.405
▪ Hàng hoá đã bán	2.737.726.621.353	2.194.365.115.120
▪ Hàng khuyến mại	893.257.186.779	523.113.088.263
▪ Chi phí hoạt động của bất động sản đầu tư	1.643.358.165	2.021.142.695
▪ Dịch vụ khác	5.720.963.973	12.581.009.761
▪ Dự phòng giảm giá hàng tồn kho	25.580.037.887	39.271.266.881
▪ Giá vốn khác	128.213.994.215	112.953.863.714
	<b>34.640.863.353.839</b>	<b>31.967.662.837.839</b>

**3. Doanh thu hoạt động tài chính**

	<b>2021</b>	<b>2020</b>
	<b>VND</b>	<b>VND</b>
Lãi tiền gửi	1.103.472.820.884	1.148.535.809.815
Lãi chênh lệch tỷ giá hối đoái	53.270.754.380	53.635.725.251
Thu nhập cổ tức	7.930.883	18.021.315.215
Lãi thanh lý khoản đầu tư tài chính	291.222.673	11.945.412.881
Lãi do đánh giá lại theo giá trị hợp lý của khoản đầu tư vào công ty liên kết tại thời điểm công ty này trở thành công ty con	-	300.636.476.590
Doanh thu hoạt động tài chính khác	57.641.090.574	48.317.915.565
	<b>1.214.683.819.394</b>	<b>1.581.092.655.317</b>



**Công ty Cổ phần Sữa Việt Nam và các công ty con**  
**Thuyết minh báo cáo tài chính hợp nhất cho năm kết thúc ngày 31 tháng 12 năm 2021**  
**(tiếp theo)**

**Mẫu B 09 – DN/HN**  
*(Ban hành theo Thông tư số 202/2014/TT-BTC*  
*ngày 22 tháng 12 năm 2014 của Bộ Tài chính)*

**4. Chi phí tài chính**

	<b>2021</b> <b>VND</b>	<b>2020</b> <b>VND</b>
Chi phí lãi vay	88.799.090.663	143.818.465.177
Chi phí lãi cho các khoản ký quỹ nhận được	220.680.833	211.599.639
Lỗ chênh lệch tỷ giá hối đoái	35.671.801.202	42.096.477.192
Dự phòng giảm giá đầu tư tài chính	3.845.924.065	4.853.543.502
Chiết khấu thanh toán cho khách hàng	18.967.274.701	18.515.111.685
Chi phí tài chính khác	54.833.460.768	99.074.131.640
	<b>202.338.232.232</b>	<b>308.569.328.835</b>

**5. Chi phí bán hàng**

	<b>2021</b> <b>VND</b>	<b>2020</b> <b>VND</b>
Chi phí dịch vụ khuyến mại, trưng bày, giới thiệu sản phẩm và hỗ trợ bán hàng	9.229.057.850.953	9.768.719.168.040
Chi phí quảng cáo, nghiên cứu thị trường	1.233.350.351.965	1.439.912.629.179
Chi phí nhân viên	660.223.065.419	627.519.692.964
Chi phí vận chuyển	876.997.613.963	654.398.362.889
Chi phí dịch vụ mua ngoài	669.312.658.542	680.756.723.230
Chi phí công cụ, dụng cụ	124.038.885.042	94.364.884.488
Chi phí nguyên vật liệu	61.298.483.171	76.467.628.324
Chi phí khấu hao	53.003.930.795	63.401.882.859
Chi phí bảo hành	43.387.562.554	41.951.650.192
	<b>12.950.670.402.404</b>	<b>13.447.492.622.165</b>

042-

NHÀ

TY

PM

Ổ HỒ



**Công ty Cổ phần Sữa Việt Nam và các công ty con**  
**Thuyết minh báo cáo tài chính hợp nhất cho năm kết thúc ngày 31 tháng 12 năm 2021**  
**(tiếp theo)**

**Mẫu B 09 – DN/HN**  
*(Ban hành theo Thông tư số 202/2014/TT-BTC*  
*ngày 22 tháng 12 năm 2014 của Bộ Tài chính)*

**6. Chi phí quản lý doanh nghiệp**

	<b>2021</b>	<b>2020</b>
	<b>VND</b>	<b>VND</b>
Chi phí nhân viên	573.819.360.808	577.934.438.889
Chi phí dịch vụ mua ngoài	347.777.620.697	352.697.363.079
Chi phí khấu hao	91.338.899.765	100.595.000.203
Công tác phí	26.902.387.638	39.968.855.820
Chi phí vật liệu quản lý	45.127.448.787	36.992.500.615
Chi phí vận chuyển	45.605.841.439	37.394.278.075
Chi phí chứng từ nhập hàng	24.713.287.238	30.596.558.141
Chi phí đồ dùng văn phòng	24.456.574.998	20.689.042.010
Thuế, phí và lệ phí	42.639.484.562	21.238.023.841
Chi phí dịch vụ ngân hàng	10.410.130.912	11.449.788.958
Dự phòng phải thu khó đòi và dự phòng trợ cấp thôi việc	4.039.667.234	5.379.050.631
Chi phí phân bổ lợi thế thương mại	245.540.115.225	608.148.574.973
Chi phí khác	84.941.607.682	115.071.981.050
	<b>1.567.312.426.985</b>	<b>1.958.155.456.285</b>

**7. Thu nhập khác**

	<b>2021</b>	<b>2020</b>
	<b>VND</b>	<b>VND</b>
Thu nhập được hỗ trợ từ nhà cung cấp	180.625.374.966	38.926.748.666
Thu nhập từ thanh lý tài sản cố định và xây dựng cơ bản dở dang	133.916.631.891	150.657.740.381
Thu nhập từ khoản vay được miễn giảm do hỗ trợ bởi chính phủ	70.747.452.470	-
Bồi thường nhận từ các bên khác	8.827.111.365	5.915.739.507
Thu nhập khác	28.706.621.598	16.885.966.581
	<b>422.823.192.290</b>	<b>212.386.195.135</b>

01-G.1  
 NH  
 TNHH  
 G  
 CHI MINH

**Công ty Cổ phần Sữa Việt Nam và các công ty con**  
**Thuyết minh báo cáo tài chính hợp nhất cho năm kết thúc ngày 31 tháng 12 năm 2021**  
**(tiếp theo)**

**Mẫu B 09 – DN/HN**  
*(Ban hành theo Thông tư số 202/2014/TT-BTC ngày 22 tháng 12 năm 2014 của Bộ Tài chính)*

**8. Chi phí khác**

	<b>2021</b> <b>VND</b>	<b>2020</b> <b>VND</b>
Giá trị ghi sổ của tài sản cố định và xây dựng cơ bản dở dang đã thanh lý/xóa sổ	207.497.318.225	193.780.231.206
Chi phí khác	20.710.207.337	39.450.701.321
	<b>228.207.525.562</b>	<b>233.230.932.527</b>

**9. Chi phí sản xuất và kinh doanh theo yếu tố**

	<b>2021</b> <b>VND</b>	<b>2020</b> <b>VND</b>
Chi phí nguyên vật liệu trong chi phí sản xuất	26.791.762.196.999	24.697.908.977.731
Chi phí nhân công	2.610.866.195.351	2.554.790.095.717
Chi phí khấu hao và phân bổ	2.114.227.260.665	2.195.909.047.456
Chi phí dịch vụ mua ngoài	3.328.399.860.750	2.923.270.919.069
Chi phí khác	12.238.525.067.822	12.978.185.551.898

**10. Thuế thu nhập**

**(a) Ghi nhận trong báo cáo kết quả hoạt động kinh doanh hợp nhất**

	<b>2021</b> <b>VND</b>	<b>2020</b> <b>VND</b>
<b>Chi phí thuế hiện hành</b>	2.320.981.674.175	2.310.674.009.890
<i>Trong đó: tăng/(giảm) chi phí thuế hiện hành liên quan đến thu nhập chịu thuế của các năm trước</i>	65.592.640.708	(2.442.466.867)
<b>Lợi ích thuế thu nhập hoãn lại</b>		
Phát sinh và hoàn nhập các chênh lệch tạm thời	(31.282.159.734)	(27.870.156.991)
<b>Chi phí thuế thu nhập</b>	<b>2.289.699.514.441</b>	<b>2.282.803.852.899</b>



**Công ty Cổ phần Sữa Việt Nam và các công ty con**  
**Thuyết minh báo cáo tài chính hợp nhất cho năm kết thúc ngày 31 tháng 12 năm 2021**  
**(tiếp theo)**

Mẫu B 09 – DN/HN  
 (Ban hành theo Thông tư số 202/2014/TT-BTC  
 ngày 22 tháng 12 năm 2014 của Bộ Tài chính)

**(b) Đối chiếu thuế suất thực tế**

	<b>2021</b>	<b>2020</b>
	<b>VND</b>	<b>VND</b>
Lợi nhuận kế toán trước thuế	12.922.235.486.919	13.518.536.087.024
Thuế theo thuế suất của Công ty	2.584.447.097.384	2.703.707.217.405
Ảnh hưởng của chênh lệch thuế suất của các công ty con, các chi nhánh và các nhà máy của Công ty	(79.696.711.272)	(65.019.245.734)
Thu nhập không bị tính thuế	(1.586.177)	(3.604.263.043)
Chi phí không được khấu trừ thuế	10.776.368.530	11.445.580.837
Ưu đãi thuế	(290.245.639.640)	(428.544.736.036)
Thay đổi tài sản thuế thu nhập hoãn lại chưa được ghi nhận	(1.172.655.092)	67.261.766.337
Tăng/(giảm) chi phí thuế hiện hành liên quan đến thu nhập chịu thuế của các năm trước	65.592.640.708	(2.442.466.867)
<b>Chi phí thuế thu nhập</b>	<b>2.289.699.514.441</b>	<b>2.282.803.852.899</b>

**(c) Thuế suất áp dụng**

Các công ty trong Tập đoàn chịu thuế thu nhập theo các mức thuế suất khác nhau từ 10% đến 21% tính trên thu nhập chịu thuế tùy thuộc vào hoạt động kinh doanh chính của các nhà máy và chi nhánh. Công ty và tất cả công ty con đã phát sinh chi phí thuế thu nhập.

**11. Lãi cơ bản trên cổ phiếu**

Việc tính toán lãi cơ bản trên cổ phiếu cho năm kết thúc ngày 31 tháng 12 năm 2021 được dựa trên lợi nhuận thuộc về cổ đông phổ thông sau khi trừ đi khoản phân bổ vào quỹ khen thưởng và phúc lợi và số lượng cổ phiếu phổ thông bình quân gia quyền, chi tiết như sau:

**(a) Lợi nhuận thuần thuộc về cổ đông phổ thông**

	<b>2021</b>	<b>2020</b>
	<b>VND</b>	<b>VND</b>
Lợi nhuận thuần trong năm – thuộc về cổ đông phổ thông trước khi trích quỹ khen thưởng và phúc lợi	10.532.477.099.899	11.098.936.856.369
Trích quỹ khen thưởng và phúc lợi – thuộc về cổ đông phổ thông	(1.092.036.658.532)	(1.131.165.414.048)
<b>Lợi nhuận thuần trong năm thuộc về cổ đông phổ thông sau khi trích quỹ khen thưởng và phúc lợi</b>	<b>9.440.440.441.367</b>	<b>9.967.771.442.321</b>

**Công ty Cổ phần Sữa Việt Nam và các công ty con**  
**Thuyết minh báo cáo tài chính hợp nhất cho năm kết thúc ngày 31 tháng 12 năm 2021**  
**(tiếp theo)**

**Mẫu B 09 – DN/HN**  
*(Ban hành theo Thông tư số 202/2014/TT-BTC*  
*ngày 22 tháng 12 năm 2014 của Bộ Tài chính)*

**(b) Số cổ phiếu phổ thông bình quân gia quyền**

	<b>2021</b>	<b>2020</b>
	<b>Số cổ phiếu</b>	<b>Số cổ phiếu</b>
Số lượng cổ phiếu phổ thông đầu năm	2.089.645.346	1.741.377.694
Ảnh hưởng của cổ phiếu quỹ bán ra trong năm	285.461	-
Ảnh hưởng của cổ phiếu thưởng phát hành trong năm	-	348.273.880
<b>Số lượng bình quân gia quyền của cổ phiếu phổ thông</b>	<b>2.089.930.807</b>	<b>2.089.651.574</b>

Tại ngày 31 tháng 12 năm 2021, Tập đoàn không có các cổ phiếu có tiềm năng suy giảm lãi trên cổ phiếu.

**VII. NHỮNG THÔNG TIN KHÁC**

**1. Các giao dịch chủ yếu với các bên liên quan**

Ngoài các số dư và giao dịch với bên liên quan được trình bày tại các thuyết minh khác của báo cáo tài chính hợp nhất, trong năm Tập đoàn có các giao dịch chủ yếu với các bên liên quan như sau:

<b>Bên liên quan</b>	<b>Mối quan hệ</b>	<b>Loại giao dịch</b>	<b>2021 VND</b>	<b>2020 VND</b>
Miraka Limited	Công ty liên kết	Mua hàng hóa	155.017.742.176	325.836.306.170
Công ty Cổ phần APIS	Công ty liên kết	Mua hàng hóa và dịch vụ	233.374.210.894	77.113.561.028
		Cổ tức được chia	2.600.000.000	-
Công ty Cổ phần Chế Biến Dừa Á Châu	Công ty liên kết	Mua dịch vụ	22.901.079.806	24.243.112.320
Del Monte – Vinamilk Dairy Inc., Philippines	Công ty liên doanh	Góp vốn	22.810.312.500	-
Công ty Cổ phần Nguyên liệu thực phẩm Á Châu Sài Gòn	Đầu tư khác	Cổ tức được chia	-	18.000.000.000
Tổng Công ty Đầu tư và Kinh doanh Vốn Nhà nước	Cổ đồng	Cổ tức	2.708.915.767.200	2.194.723.422.500

**Công ty Cổ phần Sữa Việt Nam và các công ty con**  
**Thuyết minh báo cáo tài chính hợp nhất cho năm kết thúc ngày 31 tháng 12 năm 2021**  
**(tiếp theo)**

**Mẫu B 09 – DN/HN**  
*(Ban hành theo Thông tư số 202/2014/TT-BTC*  
*ngày 22 tháng 12 năm 2014 của Bộ Tài chính)*

**Thù lao và lương của người quản lý chủ chốt**

**2021**  
**Triệu VND**

**Thành viên Hội đồng quản trị**

**Tổng thù lao**

Bà Lê Thị Băng Tâm – Chủ tịch	3.646
Bà Mai Kiều Liên – Thành viên (i)	2.118
Ông Lee Meng Tat – Thành viên	2.458
Bà Đặng Thị Thu Hà – Thành viên	2.495
Ông Lê Thành Liêm – Thành viên (ii)	1.064
Ông Michael Chye Hin Fah – Thành viên	2.712
Ông Đỗ Lê Hùng – Thành viên	2.458
Ông Alain Xavier Cany – Thành viên	2.675
Bà Nguyễn Thị Thắm – Thành viên	1.046
Bà Tiêu Yến Trinh – Thành viên	920
Ông Hoàng Ngọc Thạch – Thành viên	1.280

- (i) Thành viên Hội đồng quản trị kiêm Tổng Giám đốc.  
(ii) Thành viên Hội đồng quản trị kiêm Giám đốc Điều hành – Tài chính.

**2021**  
**Triệu VND**

**Tổng Giám đốc**

**Tiền lương trung bình một tháng**

Bà Mai Kiều Liên	366
------------------	-----

**Những người quản lý khác**

**Tiền lương trung bình một tháng cho một người**

Các Giám đốc Điều hành	218
------------------------	-----



**Công ty Cổ phần Sữa Việt Nam và các công ty con**  
**Thuyết minh báo cáo tài chính hợp nhất cho năm kết thúc ngày 31 tháng 12 năm 2021 (tiếp theo)**

**Mẫu B 09 – DN/HN**  
 (Ban hành theo Thông tư số 202/2014/TT-BTC  
 ngày 22 tháng 12 năm 2014 của Bộ Tài chính)

**2. Báo cáo bộ phận**

Thông tin bộ phận được trình bày theo bộ phận cơ bản của Tập đoàn là bộ phận chia theo khu vực địa lý.

Kết quả của bộ phận bao gồm các khoản mục phân bổ trực tiếp cho một bộ phận cũng như cho các bộ phận được phân chia theo một cơ sở hợp lý. Các khoản mục không được phân chia bao gồm tài sản và nợ phải trả, doanh thu hoạt động tài chính và chi phí tài chính, chi phí bán hàng và chi phí quản lý doanh nghiệp, lợi nhuận và lỗ khác, và thuế thu nhập doanh nghiệp.

**Bộ phận theo khu vực địa lý**

Khi trình bày thông tin bộ phận theo khu vực địa lý, doanh thu của bộ phận được dựa vào vị trí địa lý của khách hàng tại Việt Nam (“Trong nước”) hay ở các nước khác Việt Nam (“Nước ngoài”). Tài sản bộ phận và chi tiêu vốn không được trình bày do vị trí của tài sản và cơ sở sản xuất chủ yếu là ở Việt Nam.

	Trong nước (Khách hàng tại Việt Nam)		Nước ngoài (Khách hàng ở các nước khác Việt Nam)		Tổng cộng	
	2021 VND	2020 VND	2021 VND	2020 VND	2021 VND	2020 VND
Doanh thu thuần	51.202.029.350.725	50.841.840.213.844	9.717.135.495.421	8.794.446.011.703	60.919.164.846.146	59.636.286.225.547
Giá vốn hàng bán	(29.154.535.362.690)	(27.342.508.032.054)	(5.486.327.991.149)	(4.625.154.805.785)	(34.640.863.353.839)	(31.967.662.837.839)
<b>Lợi nhuận gộp theo bộ phận</b>	<b>22.047.493.988.035</b>	<b>23.499.332.181.790</b>	<b>4.230.807.504.272</b>	<b>4.169.291.205.918</b>	<b>26.278.301.492.307</b>	<b>27.668.623.387.708</b>

Ngày 28 tháng 2 năm 2022

Người lập:



**Lê Thành Liêm**  
 Giám đốc Điều hành Tài chính  
 kiêm Kế toán trưởng



Người duyệt:



**Mai Kiều Liên**  
 Tổng Giám đốc