

BÁO CÁO TÀI CHÍNH HỢP NHẤT
CHO NĂM TÀI CHÍNH KẾT THÚC NGÀY 31 THÁNG 12 NĂM 2021

CÔNG TY CỔ PHẦN KHOÁNG SẢN
CÔNG NGHIỆP YÊN BÁI

MỤC LỤC

	Trang
1. Mục lục	1
2. Báo cáo của Ban Giám đốc	2 - 3
3. Báo cáo kiểm toán độc lập	4 - 5
4. Bảng cân đối kế toán hợp nhất tại ngày 31 tháng 12 năm 2021	6 - 9
5. Báo cáo kết quả hoạt động kinh doanh hợp nhất cho năm tài chính kết thúc ngày 31 tháng 12 năm 2021	10
6. Báo cáo lưu chuyển tiền tệ hợp nhất cho năm tài chính kết thúc ngày 31 tháng 12 năm 2021	11 - 12
7. Bản thuyết minh Báo cáo tài chính hợp nhất cho năm tài chính kết thúc ngày 31 tháng 12 năm 2021	13 - 32

CÔNG TY CỔ PHẦN KHOÁNG SẢN CÔNG NGHIỆP YÊN BÁI

BÁO CÁO CỦA BAN GIÁM ĐỐC

Ban Giám đốc Công ty Cổ phần Khoáng sản Công nghiệp Yên Bái (sau đây gọi tắt là “Công ty”) trình bày báo cáo của mình cùng với Báo cáo tài chính hợp nhất cho năm tài chính kết thúc ngày 31 tháng 12 năm 2021 bao gồm Báo cáo tài chính của Công ty và các công ty con (gọi chung là “Tập đoàn”).

Khái quát về Công ty

Công ty Cổ phần Khoáng sản Công nghiệp Yên Bái là công ty cổ phần hoạt động theo Giấy chứng nhận đăng ký doanh nghiệp số 5200824701 ngày 05 tháng 10 năm 2015 do Sở Kế hoạch và Đầu tư tỉnh Yên Bái cấp và các Giấy chứng nhận đầu tư số 5048873534 ngày 27 tháng 7 năm 2015 và số 0558173156 ngày 15 tháng 6 năm 2017 do Ủy ban Nhân dân tỉnh Yên Bái cấp. Thời gian hoạt động của Công ty là 50 năm kể từ ngày cấp Giấy chứng nhận đầu tư.

Trong quá trình hoạt động, Công ty được cấp các Giấy chứng nhận đăng ký doanh nghiệp sửa đổi và Giấy chứng nhận đầu tư sửa đổi gồm:

- Giấy chứng nhận đăng ký doanh nghiệp thay đổi lần thứ 08 ngày 04 tháng 11 năm 2021 do thay đổi người đại diện theo pháp luật

- Giấy chứng nhận đầu tư số 5048873534 thay đổi 04 lần về tên dự án, quy mô của dự án, diện tích mặt đất sử dụng, tổng vốn đầu tư và tiến độ thực hiện dự án. Trong đó, Giấy chứng nhận đầu tư số 5048873534 thay đổi lần thứ 04 ngày 22 tháng 4 năm 2019 điều chỉnh quy mô của dự án, diện tích mặt đất sử dụng, tổng vốn đầu tư và tiến độ thực hiện dự án.

Trụ sở hoạt động

- Địa chỉ : Khu công nghiệp phía Nam, Xã Văn Phú, Thành phố Yên Bái, Tỉnh Yên Bái, Việt Nam
- Điện thoại : 02163.511.222

Hoạt động kinh doanh chính của Công ty trong năm là sản xuất và kinh doanh bột đá CaCO₃.

Hội đồng quản trị và Ban điều hành, quản lý

Các thành viên Hội đồng quản trị, Ban Kiểm soát, Ban Tổng Giám đốc và Kế toán trưởng của Công ty trong năm và cho đến thời điểm lập báo cáo này bao gồm:

Hội đồng quản trị

Họ và tên	Chức vụ	Ngày bổ nhiệm/miễn nhiệm
Ông Vũ Đức Hậu	Chủ tịch	Bổ nhiệm ngày 23 tháng 10 năm 2021
Ông Hoàng Quốc Huy	Chủ tịch	Miễn nhiệm ngày 23 tháng 10 năm 2021
Ông Hoàng Anh Quân	Thành viên	Bổ nhiệm ngày 23 tháng 10 năm 2021
Bà Nguyễn Thị Ngọc Dung	Thành viên HĐQT độc lập	Bổ nhiệm ngày 23 tháng 10 năm 2021
Ông Huỳnh Song Trà	Thành viên	Miễn nhiệm ngày 23 tháng 10 năm 2021
Ông Nguyễn Đức Vũ	Thành viên	Miễn nhiệm ngày 23 tháng 10 năm 2021

Ban Kiểm soát

Họ và tên	Chức vụ	Ngày bổ nhiệm
Ông Nguyễn Văn Don	Trưởng ban	Ngày 27 tháng 06 năm 2020
Ông Mai Đình Đình	Ủy viên	Ngày 27 tháng 06 năm 2020
Ông Lê Đình Chính	Ủy viên	Ngày 27 tháng 06 năm 2020

CÔNG TY CỔ PHẦN KHOÁNG SẢN CÔNG NGHIỆP YÊN BÁI

BÁO CÁO CỦA BAN GIÁM ĐỐC (tiếp theo)

Ban Giám đốc và Kế toán trưởng

Họ và tên	Chức vụ	Ngày bổ nhiệm/Miễn nhiệm
Ông Huỳnh Song Trà	Giám đốc	Bổ nhiệm ngày 04 tháng 11 năm 2021
Ông Vũ Đức Hậu	Giám đốc	Miễn nhiệm ngày 04 tháng 11 năm 2021
Ông Lê Hoàn	Phó Giám đốc	Bổ nhiệm ngày 06 tháng 11 năm 2019
Ông Hoàng Anh Quân	Phó Giám đốc	Bổ nhiệm ngày 08 tháng 01 năm 2020
Bà Đào Thị Dị	Kế toán trưởng	Bổ nhiệm ngày 06 tháng 11 năm 2019

Đại diện theo pháp luật

Người đại diện theo pháp luật của Công ty trong năm và cho đến thời điểm lập báo cáo này là Ông Vũ Đức Hậu – Giám đốc (đến ngày 04 tháng 11 năm 2021) và Ông Huỳnh Song Trà – Giám đốc (từ ngày 04 tháng 11 năm 2021).

Kiểm toán viên

Công ty TNHH Kiểm toán và Tư vấn A&C đã được chỉ định kiểm toán Báo cáo tài chính hợp nhất cho năm tài chính kết thúc ngày 31 tháng 12 năm 2021 của Công ty.

Trách nhiệm của Ban Giám đốc

Ban Giám đốc Công ty chịu trách nhiệm lập Báo cáo tài chính hợp nhất phản ánh trung thực và hợp lý tình hình tài chính hợp nhất, kết quả hoạt động kinh doanh hợp nhất và lưu chuyển tiền tệ hợp nhất của Tập đoàn trong năm. Trong việc lập Báo cáo tài chính hợp nhất này, Ban Giám đốc phải:

- Chọn lựa các chính sách kế toán thích hợp và áp dụng các chính sách này một cách nhất quán;
- Thực hiện các xét đoán và các ước tính một cách hợp lý và thận trọng;
- Nêu rõ các chuẩn mực kế toán áp dụng cho Tập đoàn có được tuân thủ hay không và tất cả các sai lệch trọng yếu đã được trình bày và giải thích trong Báo cáo tài chính hợp nhất;
- Lập Báo cáo tài chính hợp nhất trên cơ sở hoạt động liên tục trừ trường hợp không thể cho rằng Tập đoàn sẽ tiếp tục hoạt động liên tục;
- Thiết lập và thực hiện hệ thống kiểm soát nội bộ một cách hữu hiệu nhằm hạn chế rủi ro có sai sót trọng yếu do gian lận hoặc nhầm lẫn trong việc lập và trình bày Báo cáo tài chính hợp nhất.

Ban Giám đốc đảm bảo các số kế toán thích hợp được lưu giữ đầy đủ để phản ánh tình hình tài chính của Tập đoàn với mức độ chính xác hợp lý tại bất kỳ thời điểm nào và các số sách kế toán tuân thủ chế độ kế toán áp dụng. Ban Giám đốc cũng chịu trách nhiệm bảo vệ an toàn tài sản của Tập đoàn và do đó đã thực hiện các biện pháp thích hợp để ngăn chặn và phát hiện các hành vi gian lận và các vi phạm khác.

Ban Giám đốc cam kết đã tuân thủ các yêu cầu nêu trên trong việc lập Báo cáo tài chính hợp nhất.

Phê duyệt Báo cáo tài chính

Ban Giám đốc Công ty phê duyệt Báo cáo tài chính hợp nhất đính kèm. Báo cáo tài chính hợp nhất đã phản ánh trung thực và hợp lý tình hình tài chính hợp nhất của Tập đoàn tại thời điểm ngày 31 tháng 12 năm 2021, cũng như kết quả hoạt động kinh doanh hợp nhất và tình hình lưu chuyển tiền tệ hợp nhất cho năm tài chính kết thúc cùng ngày, phù hợp với các Chuẩn mực Kế toán Việt Nam, Chế độ Kế toán doanh nghiệp Việt Nam và các quy định pháp lý có liên quan đến việc lập và trình bày Báo cáo tài chính hợp nhất.

Thay mặt Ban Giám đốc,
Giám đốc



Huỳnh Song Trà
Ngày 31 tháng 3 năm 2022

Số: 2.0361/21/TC-AC

BÁO CÁO KIỂM TOÁN ĐỘC LẬP

**Kính gửi: CÁC CỔ ĐÔNG, HỘI ĐỒNG QUẢN TRỊ VÀ BAN GIÁM ĐỐC
CÔNG TY CỔ PHẦN KHOÁNG SẢN CÔNG NGHIỆP YÊN BÁI**

Chúng tôi đã kiểm toán Báo cáo tài chính hợp nhất kèm theo của Công ty Cổ phần Khoáng sản Công nghiệp Yên Bái (sau đây gọi tắt là “Công ty”) và các công ty con (gọi chung là “Tập đoàn”), được lập ngày 31 tháng 3 năm 2022, từ trang 06 đến trang 32, bao gồm Bảng cân đối kế toán hợp nhất tại ngày 31 tháng 12 năm 2021, Báo cáo kết quả hoạt động kinh doanh hợp nhất, Báo cáo lưu chuyển tiền tệ hợp nhất cho năm tài chính kết thúc cùng ngày và Bản thuyết minh Báo cáo tài chính hợp nhất.

Trách nhiệm của Ban Giám đốc

Ban Giám đốc Công ty chịu trách nhiệm về việc lập và trình bày trung thực và hợp lý Báo cáo tài chính hợp nhất của Tập đoàn theo các Chuẩn mực Kế toán Việt Nam, Chế độ Kế toán doanh nghiệp Việt Nam và các quy định pháp lý có liên quan đến việc lập và trình bày Báo cáo tài chính hợp nhất và chịu trách nhiệm về kiểm soát nội bộ mà Ban Giám đốc xác định là cần thiết để đảm bảo cho việc lập và trình bày Báo cáo tài chính hợp nhất không có sai sót trọng yếu do gian lận hoặc nhầm lẫn.

Trách nhiệm của Kiểm toán viên

Trách nhiệm của chúng tôi là đưa ra ý kiến về Báo cáo tài chính hợp nhất dựa trên kết quả của cuộc kiểm toán. Chúng tôi đã tiến hành kiểm toán theo các Chuẩn mực Kiểm toán Việt Nam. Các chuẩn mực này yêu cầu chúng tôi tuân thủ chuẩn mực và các quy định về đạo đức nghề nghiệp, lập kế hoạch và thực hiện cuộc kiểm toán để đạt được sự đảm bảo hợp lý về việc liệu Báo cáo tài chính hợp nhất của Tập đoàn có còn sai sót trọng yếu hay không.

Công việc kiểm toán bao gồm thực hiện các thủ tục nhằm thu thập các bằng chứng kiểm toán về các số liệu và thuyết minh trên Báo cáo tài chính hợp nhất. Các thủ tục kiểm toán được lựa chọn dựa trên xét đoán của kiểm toán viên, bao gồm đánh giá rủi ro có sai sót trọng yếu trong Báo cáo tài chính hợp nhất do gian lận hoặc nhầm lẫn. Khi thực hiện đánh giá các rủi ro này, kiểm toán viên đã xem xét kiểm soát nội bộ của Tập đoàn liên quan đến việc lập và trình bày Báo cáo tài chính hợp nhất trung thực, hợp lý nhằm thiết kế các thủ tục kiểm toán phù hợp với tình hình thực tế, tuy nhiên không nhằm mục đích đưa ra ý kiến về hiệu quả của kiểm soát nội bộ của Tập đoàn. Công việc kiểm toán cũng bao gồm đánh giá tính thích hợp của các chính sách kế toán được áp dụng và tính hợp lý của các ước tính kế toán của Ban Giám đốc cũng như đánh giá việc trình bày tổng thể Báo cáo tài chính hợp nhất.

Chúng tôi tin tưởng rằng các bằng chứng kiểm toán mà chúng tôi đã thu thập được là đầy đủ và thích hợp làm cơ sở cho ý kiến kiểm toán của chúng tôi.

Ý kiến của Kiểm toán viên

Theo ý kiến của chúng tôi, Báo cáo tài chính hợp nhất đã phản ánh trung thực và hợp lý, trên các khía cạnh trọng yếu tình hình tài chính hợp nhất của Công ty Cổ phần Khoáng sản Công nghiệp Yên Bái và các công ty con tại ngày 31 tháng 12 năm 2021, cũng như kết quả hoạt động kinh doanh hợp nhất và tình hình lưu chuyển tiền tệ hợp nhất cho năm tài chính kết thúc cùng ngày, phù hợp với các Chuẩn mực Kế toán Việt Nam, Chế độ Kế toán doanh nghiệp Việt Nam và các quy định pháp lý có liên quan đến việc lập và trình bày Báo cáo tài chính hợp nhất.

Vấn đề cần nhấn mạnh

Không phù nhận ý kiến đã nêu, chúng tôi lưu ý người đọc đến Thuyết minh V.16 Bản Thuyết minh báo cáo tài chính về việc trình bày, phân loại các khoản vay và nợ thuế tài chính ngắn/dài hạn.

Công ty TNHH Kiểm toán và Tư vấn A&C
Chi nhánh Hà Nội



Nguyễn Hoàng Đức - Giám đốc

Số Giấy CNDKHN kiểm toán: 0368-2018-008-1

Trần Kim Anh - Kiểm toán viên

Số Giấy CNDKHN kiểm toán: 1907-2018-008-1

Hà Nội, ngày 31 tháng 3 năm 2022

CÔNG TY CỔ PHẦN KHOÁNG SẢN CÔNG NGHIỆP YÊN BÁI

Địa chỉ: Khu công nghiệp phía Nam, xã Văn Phú, thành phố Yên Bái, tỉnh Yên Bái, Việt Nam

BÁO CÁO TÀI CHÍNH HỢP NHẤT

Cho năm tài chính kết thúc ngày 31 tháng 12 năm 2021

BẢNG CÂN ĐỐI KẾ TOÁN HỢP NHẤT

Tại ngày 31 tháng 12 năm 2021

Đơn vị tính: VND

TÀI SẢN	Mã số	Thuyết minh	Số cuối năm	Số đầu năm
A - TÀI SẢN NGẮN HẠN	100		215.999.943.748	209.846.277.967
I. Tiền và các khoản tương đương tiền	110	V.1	7.416.462.844	18.086.254.176
1. Tiền	111		7.416.462.844	18.086.254.176
2. Các khoản tương đương tiền	112		-	-
II. Đầu tư tài chính ngắn hạn	120		-	-
1. Chứng khoán kinh doanh	121		-	-
2. Dự phòng giảm giá chứng khoán kinh doanh	122		-	-
3. Đầu tư nắm giữ đến ngày đáo hạn	123		-	-
III. Các khoản phải thu ngắn hạn	130		161.184.780.662	116.096.895.210
1. Phải thu ngắn hạn của khách hàng	131	V.3	113.622.584.927	79.781.585.353
2. Trả trước cho người bán ngắn hạn	132	V.4	10.840.074.922	19.612.615.513
3. Phải thu nội bộ ngắn hạn	133		-	-
4. Phải thu theo tiến độ kế hoạch hợp đồng xây dựng	134		-	-
5. Phải thu về cho vay ngắn hạn	135	V.5	22.500.000.000	7.480.000.000
6. Phải thu ngắn hạn khác	136	V.6a	14.222.120.813	9.222.694.344
7. Dự phòng phải thu ngắn hạn khó đòi	137		-	-
8. Tài sản thiếu chờ xử lý	139		-	-
IV. Hàng tồn kho	140		30.169.487.697	55.397.755.644
1. Hàng tồn kho	141	V.7	30.169.487.697	55.397.755.644
2. Dự phòng giảm giá hàng tồn kho	149		-	-
V. Tài sản ngắn hạn khác	150		17.229.212.545	20.265.372.937
1. Chi phí trả trước ngắn hạn	151	V.8a	2.116.318.060	3.104.158.591
2. Thuế giá trị gia tăng được khấu trừ	152		15.095.353.135	17.161.214.346
3. Thuế và các khoản khác phải thu Nhà nước	153	V.14	17.541.350	-
4. Giao dịch mua bán lại trái phiếu Chính phủ	154		-	-
5. Tài sản ngắn hạn khác	155		-	-

CÔNG TY CỔ PHẦN KHOÁNG SẢN CÔNG NGHIỆP YÊN BÁI

Địa chỉ: Khu công nghiệp phía Nam, xã Văn Phú, thành phố Yên Bái, tỉnh Yên Bái, Việt Nam

BÁO CÁO TÀI CHÍNH HỢP NHẤT

Cho năm tài chính kết thúc ngày 31 tháng 12 năm 2021

Bảng cân đối kế toán hợp nhất (tiếp theo)

TÀI SẢN	Mã số	Thuyết minh	Số cuối năm	Số đầu năm
B - TÀI SẢN DÀI HẠN	200		220.236.971.783	209.373.005.281
I. Các khoản phải thu dài hạn	210		339.140.950	125.261.000
1. Phải thu dài hạn của khách hàng	211		-	-
2. Trả trước cho người bán dài hạn	212		-	-
3. Vốn kinh doanh ở đơn vị trực thuộc	213		-	-
4. Phải thu nội bộ dài hạn	214		-	-
5. Phải thu về cho vay dài hạn	215		-	-
6. Phải thu dài hạn khác	216	V.6b	339.140.950	125.261.000
7. Dự phòng phải thu dài hạn khó đòi	219		-	-
II. Tài sản cố định	220		204.265.858.159	190.711.309.122
1. Tài sản cố định hữu hình	221	V.9	90.632.357.310	95.873.297.238
<i>Nguyên giá</i>	222		123.914.140.273	120.450.634.759
<i>Giá trị hao mòn lũy kế</i>	223		(33.281.782.963)	(24.577.337.521)
2. Tài sản cố định thuê tài chính	224	V.10	113.633.500.849	94.829.766.264
<i>Nguyên giá</i>	225		141.460.731.976	114.538.054.921
<i>Giá trị hao mòn lũy kế</i>	226		(27.827.231.127)	(19.708.288.657)
3. Tài sản cố định vô hình	227	V.11	-	8.245.620
<i>Nguyên giá</i>	228		70.500.000	70.500.000
<i>Giá trị hao mòn lũy kế</i>	229		(70.500.000)	(62.254.380)
III. Bất động sản đầu tư	230		-	-
<i>Nguyên giá</i>	231		-	-
<i>Giá trị hao mòn lũy kế</i>	232		-	-
IV. Tài sản dở dang dài hạn	240		6.924.530.271	6.924.530.271
1. Chi phí sản xuất, kinh doanh dở dang dài hạn	241		-	-
2. Chi phí xây dựng cơ bản dở dang	242	V.12	6.924.530.271	6.924.530.271
V. Đầu tư tài chính dài hạn	250		-	2.000.000.000
1. Đầu tư vào công ty con	251		-	-
2. Đầu tư vào công ty liên doanh, liên kết	252		-	-
3. Đầu tư góp vốn vào đơn vị khác	253		-	-
4. Dự phòng đầu tư tài chính dài hạn	254		-	-
5. Đầu tư nắm giữ đến ngày đáo hạn	255	V.2	-	2.000.000.000
VI. Tài sản dài hạn khác	260		8.707.442.403	9.611.904.888
1. Chi phí trả trước dài hạn	261	V.8b	8.707.442.403	9.611.904.888
2. Tài sản thuế thu nhập hoãn lại	262		-	-
3. Thiết bị, vật tư, phụ tùng thay thế dài hạn	263		-	-
4. Tài sản dài hạn khác	268		-	-
5. Lợi thế thương mại	269		-	-
TỔNG CỘNG TÀI SẢN	270		436.236.915.531	419.219.283.248

CÔNG TY CỔ PHẦN KHOÁNG SẢN CÔNG NGHIỆP YÊN BÁI

Địa chỉ: Khu công nghiệp phía Nam, xã Văn Phú, thành phố Yên Bái, tỉnh Yên Bái, Việt Nam

BÁO CÁO TÀI CHÍNH HỢP NHẤT

Cho năm tài chính kết thúc ngày 31 tháng 12 năm 2021

Bảng cân đối kế toán hợp nhất (tiếp theo)

NGUỒN VỐN	Mã số	Thuyết minh	Số cuối năm	Số đầu năm
C - NỢ PHẢI TRẢ	300		256.855.908.676	247.461.985.424
I. Nợ ngắn hạn	310		208.282.663.790	201.358.576.735
1. Phải trả người bán ngắn hạn	311	V.13	36.562.163.652	31.108.559.079
2. Người mua trả tiền trước ngắn hạn	312		533.860.882	636.427.630
3. Thuế và các khoản phải nộp Nhà nước	313	V.14	657.540.604	796.490.422
4. Phải trả người lao động	314		2.749.680.000	3.825.697.000
5. Chi phí phải trả ngắn hạn	315	V.15	436.800.000	192.201.284
6. Phải trả nội bộ ngắn hạn	316		-	-
7. Phải trả theo tiến độ kế hoạch hợp đồng xây dựng	317		-	-
8. Doanh thu chưa thực hiện ngắn hạn	318		-	-
9. Phải trả ngắn hạn khác	319		-	45.890.352
10. Vay và nợ thuê tài chính ngắn hạn	320	V.16a	167.342.618.652	164.753.310.968
11. Dự phòng phải trả ngắn hạn	321		-	-
12. Quỹ khen thưởng, phúc lợi	322		-	-
13. Quỹ bình ổn giá	323		-	-
14. Giao dịch mua bán lại trái phiếu Chính phủ	324		-	-
II. Nợ dài hạn	330		48.573.244.886	46.103.408.689
1. Phải trả người bán dài hạn	331		-	-
2. Người mua trả tiền trước dài hạn	332		-	-
3. Chi phí phải trả dài hạn	333		-	-
4. Phải trả nội bộ về vốn kinh doanh	334		-	-
5. Phải trả nội bộ dài hạn	335		-	-
6. Doanh thu chưa thực hiện dài hạn	336		-	-
7. Phải trả dài hạn khác	337		-	-
8. Vay và nợ thuê tài chính dài hạn	338	V.16b	48.573.244.886	46.103.408.689
9. Trái phiếu chuyển đổi	339		-	-
10. Cổ phiếu ưu đãi	340		-	-
11. Thuế thu nhập hoãn lại phải trả	341		-	-
12. Dự phòng phải trả dài hạn	342		-	-
13. Quỹ phát triển khoa học và công nghệ	343		-	-

CÔNG TY CỔ PHẦN KHOÁNG SẢN CÔNG NGHIỆP YÊN BÁI

Địa chỉ: Khu công nghiệp phía Nam, xã Văn Phú, thành phố Yên Bái, tỉnh Yên Bái, Việt Nam

BÁO CÁO TÀI CHÍNH HỢP NHẤT

Cho năm tài chính kết thúc ngày 31 tháng 12 năm 2021

Bảng cân đối kế toán hợp nhất (tiếp theo)



NGUỒN VỐN	Mã số	Thuyết minh	Số cuối năm	Số đầu năm
D - NGUỒN VỐN CHỦ SỞ HỮU	400		179.381.006.855	171.757.297.824
I. Vốn chủ sở hữu	410	V.17	179.381.006.855	171.757.297.824
1. Vốn góp của chủ sở hữu	411		142.998.800.000	142.998.800.000
- Cổ phiếu phổ thông có quyền biểu quyết	411a		142.998.800.000	142.998.800.000
- Cổ phiếu ưu đãi	411b		-	-
2. Thặng dư vốn cổ phần	412		-	-
3. Quyền chọn chuyển đổi trái phiếu	413		-	-
4. Vốn khác của chủ sở hữu	414		-	-
5. Cổ phiếu quỹ	415		-	-
6. Chênh lệch đánh giá lại tài sản	416		-	-
7. Chênh lệch tỷ giá hối đoái	417		-	-
8. Quỹ đầu tư phát triển	418		-	-
9. Quỹ hỗ trợ sắp xếp doanh nghiệp	419		-	-
10. Quỹ khác thuộc vốn chủ sở hữu	420		-	-
11. Lợi nhuận sau thuế chưa phân phối	421		36.234.228.083	28.610.206.769
- LNST chưa phân phối lũy kể đến cuối kỳ trước	421a		21.460.266.769	28.610.206.769
- LNST chưa phân phối kỳ này	421b		14.773.961.314	-
12. Nguồn vốn đầu tư xây dựng cơ bản	422		-	-
13. Lợi ích cổ đông không kiểm soát	429		147.978.772	148.291.055
II. Nguồn kinh phí và quỹ khác	430		-	-
1. Nguồn kinh phí	431		-	-
2. Nguồn kinh phí đã hình thành tài sản cố định	432		-	-
TỔNG CỘNG NGUỒN VỐN	440		436.236.915.531	419.219.283.248

Lập, ngày 31 tháng 03 năm 2022

Người lập biểu

Kế toán trưởng

Giám đốc


Đào Thị Dịu

Đào Thị Dịu

Huỳnh Song Trà

CÔNG TY CỔ PHẦN KHOÁNG SẢN CÔNG NGHIỆP YÊN BÁI

Địa chỉ: Khu công nghiệp phía Nam, xã Văn Phú, thành phố Yên Bái, tỉnh Yên Bái, Việt Nam

BÁO CÁO TÀI CHÍNH HỢP NHẤT

Cho năm tài chính kết thúc ngày 31 tháng 12 năm 2021

BÁO CÁO KẾT QUẢ HOẠT ĐỘNG KINH DOANH HỢP NHẤT

Cho năm tài chính kết thúc ngày 31 tháng 12 năm 2021

Đơn vị tính: VND

CHỈ TIÊU	Mã số	Thuyết minh	Đơn vị tính: VND	
			Năm nay	Năm trước
1. Doanh thu bán hàng và cung cấp dịch vụ	01	VI.1	493.436.635.594	425.669.255.438
2. Các khoản giảm trừ doanh thu	02	VI.2	15.690.000	133.198.517
3. Doanh thu thuần về bán hàng và cung cấp dịch vụ	10		493.420.945.594	425.536.056.921
4. Giá vốn hàng bán	11	VI.3	374.169.587.313	294.049.833.056
5. Lợi nhuận gộp về bán hàng và cung cấp dịch vụ	20		119.251.358.281	131.486.223.865
6. Doanh thu hoạt động tài chính	21	VI.4	828.376.648	818.238.788
7. Chi phí tài chính	22	VI.5	14.694.241.209	16.619.833.477
Trong đó: chi phí lãi vay	23		13.909.122.759	16.318.376.848
8. Phần lãi hoặc lỗ trong công ty liên doanh, liên kết	24		-	-
9. Chi phí bán hàng	25	VI.6	82.207.607.741	86.449.431.502
10. Chi phí quản lý doanh nghiệp	26	VI.7	5.243.636.362	6.175.613.622
11. Lợi nhuận thuần từ hoạt động kinh doanh	30		17.934.249.617	23.059.584.052
12. Thu nhập khác	31	VI.8	101.556.447	206.782.145
13. Chi phí khác	32	VI.9	1.471.762.628	8.502.218.501
14. Lợi nhuận khác	40		(1.370.206.181)	(8.295.436.356)
15. Tổng lợi nhuận kế toán trước thuế	50		16.564.043.436	14.764.147.696
16. Chi phí thuế thu nhập doanh nghiệp hiện hành	51		1.790.394.405	1.484.281.290
17. Chi phí thuế thu nhập doanh nghiệp hoãn lại	52		-	-
18. Lợi nhuận sau thuế thu nhập doanh nghiệp	60		<u>14.773.649.031</u>	<u>13.279.866.406</u>
19. Lợi nhuận sau thuế của công ty mẹ	61		<u>14.773.961.314</u>	<u>13.280.165.918</u>
20. Lợi nhuận sau thuế của cổ đông không kiểm soát	62		<u>(312.283)</u>	<u>(299.512)</u>
21. Lãi cơ bản trên cổ phiếu	70	VI.10	<u>1.033</u>	<u>644</u>
22. Lãi suy giảm trên cổ phiếu	71	VI.10	<u>1.033</u>	<u>644</u>

Lập, ngày 31 tháng 03 năm 2022

Người lập biểu

Kế toán trưởng

Giám đốc



Đào Thị Dịu

Đào Thị Dịu

Huỳnh Song Trà

Báo cáo này phải được đọc cùng với Bản thuyết minh Báo cáo tài chính hợp nhất

CÔNG TY CỔ PHẦN KHOÁNG SẢN CÔNG NGHIỆP YÊN BÁI

Địa chỉ: Khu công nghiệp phía Nam, xã Văn Phú, thành phố Yên Bái, tỉnh Yên Bái, Việt Nam

BÁO CÁO TÀI CHÍNH HỢP NHẤT

Cho năm tài chính kết thúc ngày 31 tháng 12 năm 2021

BÁO CÁO LƯU CHUYỂN TIỀN TỆ HỢP NHẤT

(Theo phương pháp gián tiếp)

Cho năm tài chính kết thúc ngày 31 tháng 12 năm 2021

Đơn vị tính: VND

CHỈ TIÊU	Mã số	Thuyết minh	Năm nay	Năm trước
I. Lưu chuyển tiền từ hoạt động kinh doanh				
1. Lợi nhuận trước thuế	01		16.564.043.436	14.764.147.696
2. Điều chỉnh cho các khoản:				
- Khấu hao tài sản cố định và bất động sản đầu tư	02		16.831.633.532	16.964.232.246
- Các khoản dự phòng	03		-	-
- Lãi, lỗ chênh lệch tỷ giá hối đoái do đánh giá lại các khoản mục tiền tệ có gốc ngoại tệ	04	VI.5	472.162.310	(23.555.168)
- Lãi, lỗ từ hoạt động đầu tư	05	VI.6	(142.000.000)	(164.000.000)
- Chi phí lãi vay	06	VI.5	13.909.122.759	16.318.376.848
- Các khoản điều chỉnh khác	07		-	-
3. Lợi nhuận từ hoạt động kinh doanh trước thay đổi vốn lưu động	08		47.634.962.037	47.859.201.622
- Tăng, giảm các khoản phải thu	09		(28.280.659.557)	(5.042.074.658)
- Tăng, giảm hàng tồn kho	10		25.228.267.947	29.194.570.286
- Tăng, giảm các khoản phải trả	11		4.123.047.748	(14.158.347.190)
- Tăng, giảm chi phí trả trước	12		1.892.303.016	(3.326.687.650)
- Tăng, giảm chứng khoán kinh doanh	13		-	-
- Tiền lãi vay đã trả	14		(13.664.524.043)	(20.732.498.167)
- Thuế thu nhập doanh nghiệp đã nộp	15	V.14	(2.198.909.636)	(1.000.000.000)
- Tiền thu khác từ hoạt động kinh doanh	16		-	-
- Tiền chi khác cho hoạt động kinh doanh	17		-	-
Lưu chuyển tiền thuần từ hoạt động kinh doanh	20		34.734.487.512	32.794.164.243
II. Lưu chuyển tiền từ hoạt động đầu tư				
1. Tiền chi để mua sắm, xây dựng tài sản cố định và các tài sản dài hạn khác	21		(3.463.505.514)	(3.108.641.206)
2. Tiền thu từ thanh lý, nhượng bán tài sản cố định và các tài sản dài hạn khác	22		-	-
3. Tiền chi cho vay, mua các công cụ nợ của đơn vị khác	23		(22.500.000.000)	-
4. Tiền thu hồi cho vay, bán lại các công cụ nợ của đơn vị khác	24		9.480.000.000	-
5. Tiền chi đầu tư góp vốn vào đơn vị khác	25		-	-
6. Tiền thu hồi đầu tư góp vốn vào đơn vị khác	26		-	18.900.000.000
7. Tiền thu lãi cho vay, cổ tức và lợi nhuận được chia	27		142.000.000	164.000.000
Lưu chuyển tiền thuần từ hoạt động đầu tư	30		(16.341.505.514)	15.955.358.794

CÔNG TY CỔ PHẦN KHOÁNG SẢN CÔNG NGHIỆP YÊN BÁI

Địa chỉ: Khu công nghiệp phía Nam, xã Văn Phú, thành phố Yên Bái, tỉnh Yên Bái, Việt Nam

BÁO CÁO TÀI CHÍNH HỢP NHẤT


Cho năm tài chính kết thúc ngày 31 tháng 12 năm 2021

Báo cáo lưu chuyển tiền tệ hợp nhất (tiếp theo)

CHỈ TIÊU	Mã số	Thuyết minh	Năm nay		Năm trước	
III. Lưu chuyển tiền từ hoạt động tài chính						
1. Tiền thu từ phát hành cổ phiếu, nhận vốn góp của chủ sở hữu	31		-		-	
2. Tiền trả lại vốn góp cho các chủ sở hữu, mua lại cổ phiếu của doanh nghiệp đã phát hành	32		-		-	
3. Tiền thu từ đi vay	33	V.17	388.331.153.997		332.086.111.611	
4. Tiền trả nợ gốc vay	34	V.17	(395.597.453.811)		(353.294.098.204)	
5. Tiền trả nợ gốc thuê tài chính	35	V.17	(14.633.141.653)		(13.738.142.007)	
6. Cổ tức, lợi nhuận đã trả cho chủ sở hữu	36		(7.149.940.000)		-	
Lưu chuyển tiền thuần từ hoạt động tài chính	40		(29.049.381.467)		(34.946.128.600)	
Lưu chuyển tiền thuần trong năm	50		(10.656.399.469)		13.803.394.437	
Tiền và tương đương tiền đầu năm	60	V.1	18.086.254.176		4.283.266.303	
Ảnh hưởng của thay đổi tỷ giá hối đoái quy đổi ngoại tệ	61		(13.391.863)		(406.564)	
Tiền và tương đương tiền cuối năm	70	V.1	7.416.462.844		18.086.254.176	

Lập, ngày 31 tháng 03 năm 2022

Người lập biểu**Kế toán trưởng****Giám đốc**


**Đào Thị Dịu****Đào Thị Dịu****Huỳnh Song Trà**

CÔNG TY CỔ PHẦN KHOÁNG SẢN CÔNG NGHIỆP YÊN BÁI

Địa chỉ: Khu công nghiệp phía Nam, xã Văn Phú, thành phố Yên Bái, tỉnh Yên Bái, Việt Nam

BÁO CÁO TÀI CHÍNH HỢP NHẤT

Cho năm tài chính kết thúc ngày 31 tháng 12 năm 2021

BẢN THUYẾT MINH BÁO CÁO TÀI CHÍNH HỢP NHẤT

Cho năm tài chính kết thúc ngày 31 tháng 12 năm 2021

I. ĐẶC ĐIỂM HOẠT ĐỘNG

1. Hình thức sở hữu vốn

Công ty Cổ phần Khoáng sản Công nghiệp Yên Bái (sau đây gọi tắt là “Công ty mẹ”) là công ty cổ phần.

2. Lĩnh vực kinh doanh

Lĩnh vực kinh doanh của Công ty là sản xuất công nghiệp.

3. Ngành nghề kinh doanh

Hoạt động kinh doanh chính của Công ty là: sản xuất bột đá CaCo₃.

4. Chu kỳ sản xuất, kinh doanh thông thường

Chu kỳ sản xuất kinh doanh thông thường của Công ty không quá 12 tháng.

5. Đại dịch Covid-19

Năm 2021, dịch Covid-19 lây lan trên diện rộng đã ảnh hưởng tiêu cực đến nền kinh tế Việt Nam, do nhiều địa phương (TP. Hồ Chí Minh, các tỉnh Đông Nam Bộ, Đồng bằng sông Cửu Long, Miền Trung, TP. Hà Nội,...) phải thực hiện giãn cách xã hội theo Chỉ thị 16+, Chỉ thị 16 hoặc Chỉ thị 15 trong thời gian dài để kiểm soát dịch bệnh. Các biện pháp ngăn chặn nghiêm ngặt được áp dụng trên phạm vi rộng, giãn cách xã hội kéo dài dẫn đến đứt gãy lưu thông, sản xuất kinh doanh bị đình trệ. Hầu hết các hoạt động thương mại, lưu trú ăn uống phải đóng cửa; chỉ một số cơ sở lưu trú được phép cung cấp dịch vụ cho người bị cách ly có thể hoạt động cầm chừng.

Mặc dù vậy, Ban Giám đốc đã có những định hướng, quyết sách kịp thời trong sản xuất kinh doanh để giữ ổn định Công ty. Doanh thu năm 2021 vẫn có sự tăng trưởng so với năm 2020.

6. Cấu trúc Tập đoàn

Tập đoàn bao gồm Công ty mẹ và 01 công ty con chịu sự kiểm soát của Công ty mẹ. Toàn bộ các công ty con được hợp nhất trong Báo cáo tài chính hợp nhất này.

6a. Thông tin về tái cấu trúc Tập đoàn

Trong năm, không có thay đổi về cấu trúc Tập đoàn.

6b. Danh sách Công ty con được hợp nhất

Công ty chỉ đầu tư vào 01 công ty con là Công ty TNHH TALC Việt Nam có trụ sở chính tại 136 phố Vàng, thị trấn Thanh Sơn, huyện Thanh Sơn, tỉnh Phú Thọ. Hoạt động kinh doanh chính của công ty con này là khai thác quặng TALC. Tại ngày kết thúc năm tài chính, tỷ lệ vốn góp của Công ty tại công ty con này là 99%, tỷ lệ quyền biểu quyết và tỷ lệ lợi ích tương đương với tỷ lệ vốn góp.

7. Tuyên bố về khả năng so sánh thông tin trên Báo cáo tài chính hợp nhất

Các số liệu tương ứng của năm trước so sánh được với số liệu của năm nay.

8. Nhân viên

Tại ngày kết thúc năm tài chính, có 149 nhân viên đang làm việc tại các công ty trong Tập đoàn (số đầu năm là 152 nhân viên).

CÔNG TY CỔ PHẦN KHOÁNG SẢN CÔNG NGHIỆP YÊN BÁI

Địa chỉ: Khu công nghiệp phía Nam, xã Văn Phú, thành phố Yên Bái, tỉnh Yên Bái, Việt Nam

BÁO CÁO TÀI CHÍNH HỢP NHẤT

Cho năm tài chính kết thúc ngày 31 tháng 12 năm 2021

Bản thuyết minh Báo cáo tài chính hợp nhất (tiếp theo)

II. NĂM TÀI CHÍNH, ĐƠN VỊ TIỀN TỆ SỬ DỤNG TRONG KẾ TOÁN

1. Năm tài chính

Năm tài chính của Công ty bắt đầu từ ngày 01 tháng 01 và kết thúc vào ngày 31 tháng 12 hàng năm.

2. Đơn vị tiền tệ sử dụng trong kế toán

Đơn vị tiền tệ sử dụng trong kế toán là Đồng Việt Nam (VND) do phần lớn các nghiệp vụ được thực hiện bằng đơn vị tiền tệ VND.

III. CHUẨN MỰC VÀ CHẾ ĐỘ KẾ TOÁN ÁP DỤNG

1. Chế độ kế toán áp dụng

Tập đoàn áp dụng các Chuẩn mực Kế toán Việt Nam, Chế độ Kế toán doanh nghiệp Việt Nam được ban hành theo Thông tư số 200/2014/TT-BTC ngày 22 tháng 12 năm 2014 hướng dẫn Chế độ Kế toán doanh nghiệp, Thông tư số 202/2014/TT-BTC ngày 22 tháng 12 năm 2014 hướng dẫn lập và trình bày Báo cáo tài chính hợp nhất và các thông tư khác hướng dẫn thực hiện chuẩn mực kế toán của Bộ Tài chính trong việc lập và trình bày Báo cáo tài chính hợp nhất.

2. Tuyên bố về việc tuân thủ chuẩn mực kế toán và chế độ kế toán

Ban Giám đốc đảm bảo đã tuân thủ yêu cầu của các Chuẩn mực Kế toán Việt Nam, Chế độ Kế toán doanh nghiệp Việt Nam được ban hành theo Thông tư số 200/2014/TT-BTC ngày 22 tháng 12 năm 2014, Thông tư số 202/2014/TT-BTC ngày 22 tháng 12 năm 2014 cũng như các thông tư khác hướng dẫn thực hiện chuẩn mực kế toán của Bộ Tài chính trong việc lập và trình bày Báo cáo tài chính hợp nhất.

IV. CÁC CHÍNH SÁCH KẾ TOÁN ÁP DỤNG

1. Cơ sở lập Báo cáo tài chính hợp nhất

Báo cáo tài chính hợp nhất được lập trên cơ sở kế toán dồn tích (trừ các thông tin liên quan đến các luồng tiền).

2. Cơ sở hợp nhất

Báo cáo tài chính hợp nhất bao gồm Báo cáo tài chính của Công ty mẹ và Báo cáo tài chính của công ty con. Công ty con là đơn vị chịu sự kiểm soát của Công ty mẹ. Sự kiểm soát tồn tại khi Công ty mẹ có khả năng trực tiếp hay gián tiếp chi phối các chính sách tài chính và hoạt động của công ty con để thu được các lợi ích kinh tế từ các hoạt động này. Khi xác định quyền kiểm soát có tính đến quyền biểu quyết tiềm năng phát sinh từ các quyền chọn mua hoặc các công cụ nợ và công cụ vốn có thể chuyển đổi thành cổ phiếu phổ thông tại ngày kết thúc năm tài chính.

Kết quả hoạt động kinh doanh của các công ty con được mua lại hoặc bán đi trong năm được trình bày trong Báo cáo kết quả hoạt động kinh doanh hợp nhất từ ngày mua hoặc cho đến ngày bán khoản đầu tư ở công ty con đó.

Báo cáo tài chính của công ty mẹ và công ty con sử dụng để hợp nhất được lập cho cùng một kỳ kế toán và áp dụng các chính sách kế toán thống nhất cho các giao dịch và sự kiện cùng loại trong những hoàn cảnh tương tự. Trong trường hợp chính sách kế toán của công ty con khác với chính sách kế toán áp dụng thống nhất trong Tập đoàn thì Báo cáo tài chính của công ty con sẽ có những điều chỉnh thích hợp trước khi sử dụng cho việc lập Báo cáo tài chính hợp nhất.

Số dư các tài khoản trên Bảng cân đối kế toán giữa các công ty trong cùng Tập đoàn, các giao dịch nội bộ, các khoản lãi nội bộ chưa thực hiện phát sinh từ các giao dịch này phải được loại trừ hoàn toàn. Các khoản lỗ chưa thực hiện phát sinh từ các giao dịch nội bộ cũng được loại bỏ trừ khi chi phí tạo nên khoản lỗ đó không thể thu hồi được

CÔNG TY CỔ PHẦN KHOÁNG SẢN CÔNG NGHIỆP YÊN BÁI

Địa chỉ: Khu công nghiệp phía Nam, xã Văn Phú, thành phố Yên Bái, tỉnh Yên Bái, Việt Nam

BÁO CÁO TÀI CHÍNH HỢP NHẤT

Cho năm tài chính kết thúc ngày 31 tháng 12 năm 2021

Bản thuyết minh Báo cáo tài chính hợp nhất (tiếp theo)

Lợi ích của cổ đông không kiểm soát thể hiện phần lãi hoặc lỗ trong kết quả kinh doanh và tài sản thuần của công ty con không được nắm giữ bởi Tập đoàn và được trình bày ở khoản mục riêng trên Báo cáo kết quả hoạt động kinh doanh hợp nhất và trên Bảng cân đối kế toán hợp nhất (thuộc phần vốn chủ sở hữu). Lợi ích của cổ đông không kiểm soát bao gồm giá trị các lợi ích của cổ đông không kiểm soát tại ngày hợp nhất kinh doanh ban đầu và phần lợi ích của cổ đông không kiểm soát trong biến động của vốn chủ sở hữu kể từ ngày hợp nhất kinh doanh. Các khoản lỗ phát sinh tại công ty con được phân bổ tương ứng với phần sở hữu của cổ đông không kiểm soát, kể cả trường hợp số lỗ đó lớn hơn phần sở hữu của cổ đông không kiểm soát trong tài sản thuần của công ty con.

3. Các giao dịch bằng ngoại tệ

Các giao dịch phát sinh bằng ngoại tệ được chuyển đổi theo tỷ giá tại ngày phát sinh giao dịch. Số dư các khoản mục tiền tệ có gốc ngoại tệ tại ngày kết thúc năm tài chính được quy đổi theo tỷ giá tại ngày này.

Chênh lệch tỷ giá phát sinh trong năm từ các giao dịch bằng ngoại tệ được ghi nhận vào doanh thu hoạt động tài chính hoặc chi phí tài chính. Chênh lệch tỷ giá do đánh giá lại các khoản mục tiền tệ có gốc ngoại tệ tại ngày kết thúc năm tài chính sau khi bù trừ chênh lệch tăng và chênh lệch giảm được ghi nhận vào doanh thu hoạt động tài chính hoặc chi phí tài chính.

Tỷ giá sử dụng để quy đổi các giao dịch phát sinh bằng ngoại tệ là tỷ giá giao dịch thực tế tại thời điểm phát sinh giao dịch. Tỷ giá giao dịch thực tế đối với các giao dịch bằng ngoại tệ được xác định như sau:

- Đối với nợ phải thu: tỷ giá mua ngoại tệ của ngân hàng thương mại nơi Tập đoàn chỉ định khách hàng thanh toán tại thời điểm giao dịch phát sinh.
- Đối với nợ phải trả: tỷ giá bán ngoại tệ của ngân hàng thương mại nơi Tập đoàn dự kiến giao dịch tại thời điểm giao dịch phát sinh.
- Đối với các giao dịch mua sắm tài sản hoặc các khoản chi phí được thanh toán ngay bằng ngoại tệ (không qua các tài khoản phải trả): tỷ giá mua ngoại tệ của ngân hàng thương mại nơi Tập đoàn thực hiện thanh toán.

Tỷ giá sử dụng để đánh giá lại số dư các khoản mục tiền tệ có gốc ngoại tệ tại ngày kết thúc năm tài chính được xác định theo nguyên tắc sau:

- Đối với các khoản ngoại tệ gửi ngân hàng: tỷ giá mua ngoại tệ của ngân hàng nơi Tập đoàn mở tài khoản ngoại tệ.
- Đối với các khoản mục tiền tệ có gốc ngoại tệ được phân loại là tài sản khác: tỷ giá mua ngoại tệ của Ngân hàng TMCP Công thương Việt Nam – Chi nhánh Nam Thăng Long (Ngân hàng Tập đoàn thường xuyên có giao dịch).
- Đối với các khoản mục tiền tệ có gốc ngoại tệ được phân loại là nợ phải trả: tỷ giá bán ngoại tệ của Ngân hàng TMCP Công thương Việt Nam – Chi nhánh Nam Thăng Long (Ngân hàng Tập đoàn thường xuyên có giao dịch).

4. Tiền và các khoản tương đương tiền

Tiền bao gồm tiền mặt và tiền gửi ngân hàng không kỳ hạn.

5. Các khoản phải thu

Các khoản nợ phải thu được trình bày theo giá trị ghi sổ trừ đi các khoản dự phòng phải thu khó đòi.

CÔNG TY CỔ PHẦN KHOÁNG SẢN CÔNG NGHIỆP YÊN BÁI

Địa chỉ: Khu công nghiệp phía Nam, xã Văn Phú, thành phố Yên Bái, tỉnh Yên Bái, Việt Nam

BÁO CÁO TÀI CHÍNH HỢP NHẤT

Cho năm tài chính kết thúc ngày 31 tháng 12 năm 2021

Bản thuyết minh Báo cáo tài chính hợp nhất (tiếp theo)

Việc phân loại các khoản phải thu là phải thu khách hàng và phải thu khác được thực hiện theo nguyên tắc sau:

- Phải thu của khách hàng phản ánh các khoản phải thu mang tính chất thương mại phát sinh từ giao dịch có tính chất mua – bán giữa Tập đoàn và người mua là đơn vị độc lập với Tập đoàn.
- Phải thu khác phản ánh các khoản phải thu không có tính thương mại, không liên quan đến giao dịch mua – bán.

Dự phòng phải thu khó đòi được lập cho từng khoản nợ phải thu khó đòi sau khi đã bù trừ với khoản nợ phải trả (nếu có). Mức trích lập căn cứ vào tuổi nợ quá hạn của các khoản nợ hoặc dự kiến mức tổn thất có thể xảy ra, cụ thể như sau:

- Đối với nợ phải thu quá hạn thanh toán:
 - 30% giá trị đối với khoản nợ phải thu quá hạn từ trên 6 tháng đến dưới 1 năm.
 - 50% giá trị đối với khoản nợ phải thu quá hạn từ 1 năm đến dưới 2 năm.
 - 70% giá trị đối với khoản nợ phải thu quá hạn từ 2 năm đến dưới 3 năm.
 - 100% giá trị đối với khoản nợ phải thu quá hạn từ 3 năm trở lên.
- Đối với nợ phải thu chưa quá hạn thanh toán nhưng khó có khả năng thu hồi: căn cứ vào dự kiến mức tổn thất để lập dự phòng.

6. Hàng tồn kho

Hàng tồn kho được ghi nhận theo giá thấp hơn giữa giá gốc và giá trị thuần có thể thực hiện được.

Giá gốc hàng tồn kho được xác định như sau:

- Nguyên vật liệu, công cụ dụng cụ: bao gồm chi phí mua và các chi phí liên quan trực tiếp khác phát sinh để có được hàng tồn kho ở địa điểm và trạng thái hiện tại.
- Thành phẩm: bao gồm chi phí nguyên vật liệu, nhân công trực tiếp và chi phí sản xuất chung có liên quan trực tiếp được phân bổ dựa trên mức độ hoạt động bình thường.

Giá xuất kho được tính theo phương pháp bình quân gia quyền và được hạch toán theo phương pháp kê khai thường xuyên.

Giá trị thuần có thể thực hiện được là giá bán ước tính của hàng tồn kho trong kỳ sản xuất, kinh doanh bình thường trừ chi phí ước tính để hoàn thành và chi phí ước tính cần thiết cho việc tiêu thụ chúng.

Dự phòng giảm giá hàng tồn kho được lập cho từng mặt hàng tồn kho có giá gốc lớn hơn giá trị thuần có thể thực hiện được. Tăng, giảm số dư dự phòng giảm giá hàng tồn kho cần phải trích lập tại ngày kết thúc năm tài chính được ghi nhận vào giá vốn hàng bán.

7. Chi phí trả trước

Chi phí trả trước bao gồm các chi phí thực tế đã phát sinh nhưng có liên quan đến kết quả hoạt động sản xuất kinh doanh của nhiều kỳ kế toán. Chi phí trả trước của Tập đoàn chủ yếu là chi phí công cụ dụng cụ, chi phí san lấp mặt bằng và chi phí sửa chữa tài sản cố định. Các chi phí trả trước này được phân bổ trong khoảng thời gian trả trước hoặc thời gian các lợi ích kinh tế tương ứng được tạo ra từ các chi phí này.

Chi phí san lấp mặt bằng

Chi phí san lấp mặt bằng được phân bổ vào chi phí theo phương pháp đường thẳng với thời gian phân bổ là 50 năm.

Công cụ, dụng cụ

Các công cụ, dụng cụ đã đưa vào sử dụng được phân bổ vào chi phí theo phương pháp đường thẳng với thời gian phân bổ không quá 36 tháng.

Chi phí sửa chữa tài sản cố định

Chi phí sửa chữa tài sản cố định phát sinh một lần có giá trị lớn được phân bổ vào chi phí theo phương pháp đường thẳng trong 24 tháng.

CÔNG TY CỔ PHẦN KHOÁNG SẢN CÔNG NGHIỆP YÊN BÁI

Địa chỉ: Khu công nghiệp phía Nam, xã Văn Phú, thành phố Yên Bái, tỉnh Yên Bái, Việt Nam

BÁO CÁO TÀI CHÍNH HỢP NHẤT

Cho năm tài chính kết thúc ngày 31 tháng 12 năm 2021

Bản thuyết minh Báo cáo tài chính hợp nhất (tiếp theo)

8. Tài sản cố định hữu hình

Tài sản cố định hữu hình được thể hiện theo nguyên giá trừ hao mòn lũy kế. Nguyên giá tài sản cố định hữu hình bao gồm toàn bộ các chi phí mà Tập đoàn phải bỏ ra để có được tài sản cố định tính đến thời điểm đưa tài sản đó vào trạng thái sẵn sàng sử dụng. Các chi phí phát sinh sau ghi nhận ban đầu chi được ghi tăng nguyên giá tài sản cố định nếu các chi phí này chắc chắn làm tăng lợi ích kinh tế trong tương lai do sử dụng tài sản đó. Các chi phí phát sinh không thỏa mãn điều kiện trên được ghi nhận là chi phí sản xuất, kinh doanh trong năm.

Khi tài sản cố định hữu hình được bán hay thanh lý, nguyên giá và giá trị hao mòn lũy kế được xóa sổ và lãi, lỗ phát sinh do thanh lý được ghi nhận vào thu nhập hay chi phí trong năm.

Tài sản cố định hữu hình được khấu hao theo phương pháp đường thẳng dựa trên thời gian hữu dụng ước tính. Số năm khấu hao của các loại tài sản cố định hữu hình như sau:

<u>Loại tài sản cố định</u>	<u>Số năm</u>
Nhà cửa, vật kiến trúc	10 - 50
Máy móc và thiết bị	5 - 20
Phương tiện vận tải, truyền dẫn	10
Thiết bị, dụng cụ quản lý	8 - 10
Tài sản cố định khác	5

9. Tài sản cố định thuê tài chính

Thuê tài sản được phân loại là thuê tài chính nếu phần lớn rủi ro và lợi ích gắn liền với quyền sở hữu tài sản thuộc về người đi thuê. Tài sản cố định thuê tài chính được thể hiện theo nguyên giá trừ hao mòn lũy kế. Nguyên giá tài sản cố định thuê tài chính là giá thấp hơn giữa giá trị hợp lý của tài sản thuê tại thời điểm khởi đầu của hợp đồng thuê và giá trị hiện tại của khoản thanh toán tiền thuê tối thiểu. Tỷ lệ chiết khấu để tính giá trị hiện tại của khoản thanh toán tiền thuê tối thiểu cho việc thuê tài sản là lãi suất ngầm định trong hợp đồng thuê tài sản hoặc lãi suất ghi trong hợp đồng. Trong trường hợp không thể xác định được lãi suất ngầm định trong hợp đồng thuê thì sử dụng lãi suất tiền vay tại thời điểm khởi đầu việc thuê tài sản.

Tài sản cố định thuê tài chính được khấu hao theo phương pháp đường thẳng dựa trên thời gian hữu dụng ước tính. Trong trường hợp không chắc chắn Công ty sẽ có quyền sở hữu tài sản khi hết hạn hợp đồng thuê thì tài sản cố định sẽ được khấu hao theo thời gian ngắn hơn giữa thời gian thuê và thời gian hữu dụng ước tính. Tài sản cố định thuê tài chính của Công ty là máy móc thiết bị có thời gian khấu hao từ 10-15 năm.

10. Tài sản cố định vô hình

Tài sản cố định vô hình được thể hiện theo nguyên giá trừ hao mòn lũy kế.

Nguyên giá tài sản cố định vô hình bao gồm toàn bộ các chi phí mà Tập đoàn phải bỏ ra để có được tài sản cố định tính đến thời điểm đưa tài sản đó vào trạng thái sẵn sàng sử dụng. Chi phí liên quan đến tài sản cố định vô hình phát sinh sau khi ghi nhận ban đầu được ghi nhận là chi phí sản xuất, kinh doanh trong kỳ trừ khi các chi phí này gắn liền với một tài sản cố định vô hình cụ thể và làm tăng lợi ích kinh tế từ các tài sản này.

Khi tài sản cố định vô hình được bán hay thanh lý, nguyên giá và giá trị hao mòn lũy kế được xóa sổ và lãi, lỗ phát sinh do thanh lý được ghi nhận vào thu nhập hay chi phí trong năm.

Tài sản cố định vô hình của Tập đoàn là Chương trình phần mềm máy tính. Chi phí liên quan đến các chương trình phần mềm máy tính không phải là một bộ phận gắn kết với phần cứng có liên quan được vốn hóa. Nguyên giá của phần mềm máy tính là toàn bộ các chi phí mà Công ty đã chi ra tính đến thời điểm đưa phần mềm vào sử dụng. Phần mềm máy tính được khấu hao theo phương pháp đường thẳng trong 3 năm.

CÔNG TY CỔ PHẦN KHOÁNG SẢN CÔNG NGHIỆP YÊN BÁI

Địa chỉ: Khu công nghiệp phía Nam, xã Văn Phú, thành phố Yên Bái, tỉnh Yên Bái, Việt Nam

BÁO CÁO TÀI CHÍNH HỢP NHẤT

Cho năm tài chính kết thúc ngày 31 tháng 12 năm 2021

Bản thuyết minh Báo cáo tài chính hợp nhất (tiếp theo)

11. Chi phí xây dựng cơ bản dở dang

Chi phí xây dựng cơ bản dở dang phản ánh các chi phí liên quan trực tiếp (bao gồm cả chi phí lãi vay có liên quan phù hợp với chính sách kế toán của Tập đoàn) đến các tài sản đang trong quá trình xây dựng, máy móc thiết bị đang lắp đặt để phục vụ cho mục đích sản xuất, cho thuê và quản lý cũng như chi phí liên quan đến việc sửa chữa tài sản cố định đang thực hiện. Các tài sản này được ghi nhận theo giá gốc và không được tính khấu hao.

12. Các khoản nợ phải trả và chi phí phải trả

Các khoản nợ phải trả và chi phí phải trả được ghi nhận cho số tiền phải trả trong tương lai liên quan đến hàng hóa và dịch vụ đã nhận được. Chi phí phải trả được ghi nhận dựa trên các ước tính hợp lý về số tiền phải trả.

Việc phân loại các khoản phải trả là phải trả người bán, chi phí phải trả và phải trả khác được thực hiện theo nguyên tắc sau:

- Phải trả người bán phản ánh các khoản phải trả mang tính chất thương mại phát sinh từ giao dịch mua hàng hóa, dịch vụ, tài sản và người bán là đơn vị độc lập với Tập đoàn.
- Chi phí phải trả phản ánh các khoản phải trả cho hàng hóa, dịch vụ đã nhận được từ người bán hoặc đã cung cấp cho người mua nhưng chưa chi trả do chưa có hóa đơn hoặc chưa đủ hồ sơ, tài liệu kế toán và các khoản phải trả cho người lao động về tiền lương nghỉ phép, các khoản chi phí sản xuất, kinh doanh phải trích trước.
- Phải trả khác phản ánh các khoản phải trả không có tính thương mại, không liên quan đến giao dịch mua, bán, cung cấp hàng hóa dịch vụ.

Các khoản nợ phải trả và chi phí phải trả được phân loại ngắn hạn và dài hạn trên Bảng cân đối kế toán hợp nhất căn cứ theo kỳ hạn còn lại tại ngày kết thúc năm tài chính.

13. Vốn chủ sở hữu

Vốn góp của chủ sở hữu được ghi nhận theo số vốn thực tế đã góp của các cổ đông.

14. Phân phối lợi nhuận

Lợi nhuận sau thuế thu nhập doanh nghiệp được phân phối cho các cổ đông sau khi đã trích lập các quỹ theo Điều lệ của Công ty cũng như các quy định của pháp luật và đã được Đại hội đồng cổ đông phê duyệt.

Việc phân phối lợi nhuận cho các cổ đông được cân nhắc đến các khoản mục phi tiền tệ nằm trong lợi nhuận sau thuế chưa phân phối có thể ảnh hưởng đến luồng tiền và khả năng chi trả cổ tức như lãi do đánh giá lại tài sản mang đi góp vốn, lãi do đánh giá lại các khoản mục tiền tệ, các công cụ tài chính và các khoản mục phi tiền tệ khác.

Cổ tức được ghi nhận là nợ phải trả khi được Đại hội đồng cổ đông phê duyệt.

15. Ghi nhận doanh thu và thu nhập

Doanh thu bán hàng hóa, thành phẩm

Doanh thu bán hàng hóa, thành phẩm được ghi nhận khi đồng thời thỏa mãn các điều kiện sau:

- Tập đoàn đã chuyển giao phần lớn rủi ro và lợi ích gắn liền với quyền sở hữu hàng hóa, sản phẩm cho người mua.
- Tập đoàn đã không còn nắm giữ quyền quản lý hàng hóa, sản phẩm như người sở hữu hàng hóa, sản phẩm hoặc quyền kiểm soát hàng hóa, sản phẩm.
- Doanh thu được xác định tương đối chắc chắn. Khi hợp đồng quy định người mua được quyền trả lại hàng hóa, sản phẩm đã mua theo những điều kiện cụ thể, doanh thu chỉ được ghi nhận khi những điều kiện cụ thể đó không còn tồn tại và người mua không được quyền trả lại hàng hóa, sản phẩm (trừ trường hợp khách hàng có quyền trả lại hàng hóa, sản phẩm dưới hình thức đổi lại để lấy hàng hóa, dịch vụ khác).
- Tập đoàn đã hoặc sẽ thu được lợi ích kinh tế từ giao dịch bán hàng.
- Xác định được chi phí liên quan đến giao dịch bán hàng.

CÔNG TY CỔ PHẦN KHOÁNG SẢN CÔNG NGHIỆP YÊN BÁI

Địa chỉ: Khu công nghiệp phía Nam, xã Văn Phú, thành phố Yên Bái, tỉnh Yên Bái, Việt Nam

BÁO CÁO TÀI CHÍNH HỢP NHẤT

Cho năm tài chính kết thúc ngày 31 tháng 12 năm 2021

Bản thuyết minh Báo cáo tài chính hợp nhất (tiếp theo)

Tiền lãi

Tiền lãi được ghi nhận trên cơ sở thời gian và lãi suất thực tế từng kỳ.

16. Các khoản giảm trừ doanh thu

Các khoản giảm trừ doanh thu bao gồm giảm giá hàng bán phát sinh cùng kỳ tiêu thụ sản phẩm được điều chỉnh giảm doanh thu của kỳ phát sinh.

Trường hợp sản phẩm đã tiêu thụ từ các năm trước, đến năm nay mới phát sinh giảm giá hàng bán thì được ghi giảm doanh thu theo nguyên tắc:

- Nếu khoản giảm giá phát sinh trước thời điểm phát hành Báo cáo tài chính hợp nhất: ghi giảm doanh thu trên Báo cáo tài chính hợp nhất của năm nay.
- Nếu khoản giảm giá phát sinh sau thời điểm phát hành Báo cáo tài chính hợp nhất: ghi giảm doanh thu trên Báo cáo tài chính hợp nhất của năm sau.

17. Chi phí đi vay

Chi phí đi vay bao gồm lãi tiền vay và các chi phí khác phát sinh liên quan trực tiếp đến các khoản vay. Chi phí đi vay được ghi nhận vào chi phí khi phát sinh.

18. Các khoản chi phí

Chi phí là những khoản làm giảm lợi ích kinh tế được ghi nhận tại thời điểm giao dịch phát sinh hoặc khi có khả năng tương đối chắc chắn sẽ phát sinh trong tương lai không phân biệt đã chi tiền hay chưa.

Các khoản chi phí và khoản doanh thu do nó tạo ra phải được ghi nhận đồng thời theo nguyên tắc phù hợp. Trong trường hợp nguyên tắc phù hợp xung đột với nguyên tắc thận trọng, chi phí được ghi nhận căn cứ vào bản chất và quy định của các chuẩn mực kế toán để đảm bảo phản ánh giao dịch một cách trung thực, hợp lý.

19. Thuế thu nhập doanh nghiệp

Chi phí thuế thu nhập doanh nghiệp chỉ bao gồm thuế thu nhập hiện hành, là khoản thuế được tính dựa trên thu nhập tính thuế. Thu nhập tính thuế chênh lệch so với lợi nhuận kế toán là do điều chỉnh các khoản chênh lệch tạm thời giữa thuế và kế toán, các chi phí không được trừ cũng như điều chỉnh các khoản thu nhập không phải chịu thuế và các khoản lỗ được chuyển.

20. Bên liên quan

Các bên được coi là liên quan nếu một bên có khả năng kiểm soát hoặc có ảnh hưởng đáng kể đối với bên kia trong việc ra quyết định các chính sách tài chính và hoạt động. Các bên cũng được xem là bên liên quan nếu cùng chịu sự kiểm soát chung hay chịu ảnh hưởng đáng kể chung.

Trong việc xem xét mối quan hệ của các bên liên quan, bản chất của mỗi quan hệ được chú trọng nhiều hơn hình thức pháp lý.

21. Báo cáo theo bộ phận

Bộ phận theo lĩnh vực kinh doanh là một phần có thể xác định riêng biệt tham gia vào quá trình sản xuất hoặc cung cấp sản phẩm, dịch vụ và có rủi ro và lợi ích kinh tế khác với các bộ phận kinh doanh khác.

Bộ phận theo khu vực địa lý là một phần có thể xác định riêng biệt tham gia vào quá trình sản xuất hoặc cung cấp sản phẩm, dịch vụ trong phạm vi một môi trường kinh tế cụ thể và có rủi ro và lợi ích kinh tế khác với các bộ phận kinh doanh trong các môi trường kinh tế khác.

Thông tin bộ phận được lập và trình bày phù hợp với chính sách kế toán áp dụng cho việc lập và trình bày Báo cáo tài chính hợp nhất của Tập đoàn.

CÔNG TY CỔ PHẦN KHOÁNG SẢN CÔNG NGHIỆP YÊN BÁI

Địa chỉ: Khu công nghiệp phía Nam, xã Văn Phú, thành phố Yên Bái, tỉnh Yên Bái, Việt Nam

BÁO CÁO TÀI CHÍNH HỢP NHẤT

Cho năm tài chính kết thúc ngày 31 tháng 12 năm 2021

Bản thuyết minh Báo cáo tài chính hợp nhất (tiếp theo)

V. THÔNG TIN BỔ SUNG CHO CÁC KHOẢN MỤC TRÌNH BÀY TRONG BẢNG CÂN ĐỐI KẾ TOÁN HỢP NHẤT

1. Tiền và các khoản tương đương tiền

	<u>Số cuối năm</u>	<u>Số đầu năm</u>
Tiền mặt	3.969.906.584	2.441.099.295
Tiền gửi ngân hàng không kỳ hạn	3.446.556.260	15.645.154.881
Cộng	<u>7.416.462.844</u>	<u>18.086.254.176</u>

2. Các khoản đầu tư tài chính

Đầu tư nắm giữ đến ngày đáo hạn

Là khoản đầu tư trái phiếu Ngân hàng TMCP Đầu tư và Phát triển Việt Nam. Ngày 26/11/2021, Ngân hàng TMCP Đầu tư và Phát triển Việt Nam đã thực hiện mua lại trái phiếu trước hạn.

3. Phải thu ngắn hạn của khách hàng

	<u>Số cuối năm</u>	<u>Số đầu năm</u>
<i>Phải thu các bên liên quan</i>	<i>48.196.829.340</i>	<i>42.240.563.310</i>
Công ty Cổ phần Nhựa Châu Âu	23.842.840.065	8.900.895.410
Công ty Cổ phần Pollyfill	24.353.989.275	33.339.667.900
<i>Phải thu các khách hàng khác</i>	<i>65.425.755.587</i>	<i>37.541.022.043</i>
Công ty Cổ phần Nhựa Châu Âu Yên Bái (được đổi tên từ Công ty Cổ phần Công Nghiệp EP)	19.374.806.550	7.027.315.900
Các khách hàng khác	46.050.949.037	30.513.706.143
Cộng	<u>113.622.584.927</u>	<u>79.781.585.353</u>
<i>Trong đó:</i>		
<i>Phải thu khách hàng khu vực trong nước</i>	<i>109.388.738.133</i>	<i>68.398.820.038</i>
<i>Phải thu khách hàng khu vực nước ngoài</i>	<i>4.233.846.794</i>	<i>11.382.765.315</i>
Cộng	<u>113.622.584.927</u>	<u>79.781.585.353</u>

4. Trả trước cho người bán ngắn hạn

	<u>Số cuối năm</u>	<u>Số đầu năm</u>
<i>Trả trước các bên liên quan</i>	<i>6.000.000.000</i>	<i>-</i>
Công ty TNHH Sản xuất và Thương mại Chân Thiện Mỹ (*)	6.000.000.000	-
<i>Trả trước cho các người bán khác</i>	<i>4.840.074.922</i>	<i>19.612.615.513</i>
Công ty TNHH MTV Sản xuất và Thương mại Vũ Gia Hải Dương	1.070.540.942	1.070.540.942
Công ty TNHH Đầu tư Xây dựng Thương mại và Xuất nhập khẩu Hưng Phát (xem Thuyết minh V.6a)	-	16.500.000.000
Các nhà cung cấp khác	3.769.533.980	2.042.074.571
Cộng	<u>10.840.074.922</u>	<u>19.612.615.513</u>

(*) Ứng trước tiền mua đá CaCO₃ cho Công ty TNHH Sản xuất và Thương mại Chân Thiện Mỹ, số tiền 6.000.000.000 VND, theo Hợp đồng nguyên tắc ngày 01/7/2021. Thời hạn hiệu lực của hợp đồng ban đầu đến ngày 31/12/2021 và được các bên điều chỉnh gia hạn đến ngày 31/12/2023 theo Phụ lục hợp đồng số 02 ngày 31/12/2021. Trong năm 2021, Công ty chưa thực hiện nhập mua đá từ nhà cung cấp này.

CÔNG TY CỔ PHẦN KHOÁNG SẢN CÔNG NGHIỆP YÊN BÁI

Địa chỉ: Khu công nghiệp phía Nam, xã Văn Phú, thành phố Yên Bái, tỉnh Yên Bái, Việt Nam
BÁO CÁO TÀI CHÍNH HỢP NHẤT

Cho năm tài chính kết thúc ngày 31 tháng 12 năm 2021

Bản thuyết minh Báo cáo tài chính hợp nhất (tiếp theo)

5. Phải thu về cho vay ngắn hạn

	Số cuối năm	Số đầu năm
Phải thu các bên liên quan	22.500.000.000	7.480.000.000
Công ty Cổ phần Đầu tư và Phát triển Nhựa gỗ Châu Âu ⁽ⁱ⁾	15.000.000.000	-
Bà Nguyễn Thị Nguyên ⁽ⁱⁱ⁾	7.500.000.000	-
Ông Hoàng Anh Quân	-	7.480.000.000
Cộng	22.500.000.000	7.480.000.000

(i) Là khoản Công ty mẹ cho Công ty Cổ phần Đầu tư và Phát triển Nhựa gỗ Châu Âu (bên liên quan) vay theo hợp đồng số 02/HĐCV/YBM-NG ngày 31/12/2021, thời hạn cho vay 12 tháng, lãi suất 9%/năm. Khoản cho vay không có tài sản đảm bảo.

(ii) Là khoản Công ty con cho Bà Nguyễn Thị Nguyên vay theo hợp đồng số 01/HĐCV/TALC-NTN ngày 31/12/2021, thời hạn cho vay 12 tháng, không lãi suất. Khoản cho vay không có tài sản đảm bảo.

6. Phải thu khác

6a. Phải thu ngắn hạn khác

	Số cuối năm		Số đầu năm	
	Giá trị	Dự phòng	Giá trị	Dự phòng
Phải thu các bên liên quan	-	-	9.000.000.000	-
Ông Lê Hoàn - Tạm ứng	-	-	7.000.000.000	-
Ông Vũ Đức Hậu - Tạm ứng	-	-	2.000.000.000	-
Phải thu các tổ chức và cá nhân khác	14.222.120.813	-	222.694.344	-
Công ty TNHH Đầu tư Xây dựng Thương mại và Xuất nhập khẩu Hưng Phát	13.600.000.000	-	-	-
Các khoản phải thu ngắn hạn khác	622.120.813	-	222.694.344	-
Cộng	14.222.120.813	-	9.222.694.344	-

(*) Ngày 01 tháng 6 năm 2020, Công ty ứng trước tiền gia công cho Công ty TNHH Đầu tư Xây dựng Thương mại và Xuất nhập khẩu Hưng Phát, số tiền 16.500.000.000 VND để thực hiện gia công khâu trang Y tế. Hai bên đã ngừng thực hiện hợp đồng. Năm 2021, Công ty TNHH Đầu tư Xây dựng Thương mại và Xuất nhập khẩu Hưng Phát đã hoàn trả 2.900.000.000 VND, số còn lại sẽ hoàn trả trong năm 2022.

6b. Phải thu dài hạn khác

Là khoản ký quỹ, ký cược dài hạn.

7. Hàng tồn kho

	Số cuối năm		Số đầu năm	
	Giá gốc	Dự phòng	Giá gốc	Dự phòng
Nguyên liệu, vật liệu	23.115.110.484	-	22.044.096.642	-
Công cụ, dụng cụ	1.772.254.044	-	394.249.676	-
Thành phẩm	5.282.123.169	-	10.270.810.401	-
Hàng hóa	-	-	22.688.598.925	-
Cộng	30.169.487.697	-	55.397.755.644	-

CÔNG TY CỔ PHẦN KHOÁNG SẢN CÔNG NGHIỆP YÊN BÁI

Địa chỉ: Khu công nghiệp phía Nam, xã Văn Phú, thành phố Yên Bái, tỉnh Yên Bái, Việt Nam

BÁO CÁO TÀI CHÍNH HỢP NHẤT

Cho năm tài chính kết thúc ngày 31 tháng 12 năm 2021

Bản thuyết minh Báo cáo tài chính hợp nhất (tiếp theo)

8. Chi phí trả trước

8a. Chi phí trả trước ngắn hạn

	<u>Số cuối năm</u>	<u>Số đầu năm</u>
Chi phí công cụ, dụng cụ	1.791.285.252	1.150.795.035
Chi phí sửa chữa	146.031.187	1.364.191.745
Các chi phí trả trước ngắn hạn khác	179.001.621	589.171.811
Cộng	<u>2.116.318.060</u>	<u>3.104.158.591</u>

8b. Chi phí trả trước dài hạn

	<u>Số cuối năm</u>	<u>Số đầu năm</u>
Chi phí công cụ, dụng cụ	89.223.609	331.961.753
Chi phí san lấp mặt bằng (*)	7.930.366.101	8.111.874.802
Chi phí sửa chữa	436.985.589	668.278.581
Chi phí bảo hiểm	76.621.384	120.377.128
Các chi phí trả trước dài hạn khác	174.245.720	379.412.624
Cộng	<u>8.707.442.403</u>	<u>9.611.904.888</u>

(*) Là chi phí san lấp, giải phóng mặt bằng của dự án Đầu tư xây dựng Nhà máy sản xuất hạt nhựa Taical và sản xuất bột đá CaCO₃ tại Khu công nghiệp phía Nam, xã Văn Phú, thành phố Yên Bái, tỉnh Yên Bái. Chi phí này được phân bổ trong vòng 600 tháng kể từ 01/01/2016.

9. Tài sản cố định hữu hình

	<u>Nhà cửa, vật kiến trúc</u>	<u>Máy móc và thiết bị</u>	<u>Phương tiện vận tải, truyền dẫn</u>	<u>Thiết bị, dụng cụ quản lý</u>	<u>Tài sản cố định khác</u>	<u>Cộng</u>
Nguyên giá						
Số đầu năm	65.840.651.239	39.985.399.193	13.386.137.872	697.924.455	540.522.000	120.450.634.759
Mua trong năm	-	2.718.639.825	-	-	-	2.718.639.825
Xây dựng cơ bản hoàn thành trong năm	-	744.865.689	-	-	-	744.865.689
Số cuối năm	<u>65.840.651.239</u>	<u>43.448.904.707</u>	<u>13.386.137.872</u>	<u>697.924.455</u>	<u>540.522.000</u>	<u>123.914.140.273</u>
<i>Trong đó:</i>						
Đã khấu hao hết nhưng vẫn còn sử dụng						
Chờ thanh lý						
Giá trị hao mòn						
Số đầu năm	9.310.434.238	10.174.582.778	4.844.981.134	212.505.731	34.833.640	24.577.337.521
Khấu hao trong năm	3.394.137.252	3.612.310.818	1.412.137.788	177.755.184	108.104.400	8.704.445.442
Số cuối năm	<u>12.704.571.490</u>	<u>13.786.893.596</u>	<u>6.257.118.922</u>	<u>390.260.915</u>	<u>142.938.040</u>	<u>33.281.782.963</u>
Giá trị còn lại						
Số đầu năm	56.530.217.001	29.810.816.415	8.541.156.738	485.418.724	505.688.360	95.873.297.238
Số cuối năm	<u>53.136.079.749</u>	<u>29.662.011.111</u>	<u>7.129.018.950</u>	<u>307.663.540</u>	<u>397.583.960</u>	<u>90.632.357.310</u>

Trong đó:

Tạm thời chưa sử dụng

Đang chờ thanh lý

Một số tài sản cố định hữu hình có giá trị còn lại theo sổ sách là 47.308.098.057 VND đã được thế chấp, cầm cố để đảm bảo cho các khoản vay tại các ngân hàng (xem thuyết minh số V.17).

CÔNG TY CỔ PHẦN KHOÁNG SẢN CÔNG NGHIỆP YÊN BÁI

Địa chỉ: Khu công nghiệp phía Nam, xã Văn Phú, thành phố Yên Bái, tỉnh Yên Bái, Việt Nam

BÁO CÁO TÀI CHÍNH HỢP NHẤT

Cho năm tài chính kết thúc ngày 31 tháng 12 năm 2021

Bản thuyết minh Báo cáo tài chính hợp nhất (tiếp theo)**10. Tài sản cố định thuê tài chính**

Tài sản cố định thuê tài chính là máy móc và thiết bị. Chi tiết số phát sinh như sau:

	Nguyên giá	Hao mòn lũy kế	Giá trị còn lại
Số đầu năm	114.538.054.921	(19.708.288.657)	94.829.766.264
Tăng trong năm	26.922.677.055	-	26.922.677.055
Khấu hao trong năm	-	(8.118.942.470)	(8.118.942.470)
Số cuối năm	141.460.731.976	(27.827.231.127)	113.633.500.849

11. Tài sản cố định vô hình

Tài sản cố định vô hình là phần mềm máy tính. Chi tiết số phát sinh như sau:

	Nguyên giá	Hao mòn lũy kế	Giá trị còn lại
Số đầu năm	70.500.000	(62.254.380)	8.245.620
Khấu hao trong năm	-	(8.245.620)	(8.245.620)
Số cuối năm	70.500.000	(70.500.000)	-

12. Chi phí xây dựng cơ bản dở dang

	Số đầu năm	Chi phí phát sinh trong năm	Kết chuyển vào TSCĐ trong năm	Kết chuyển vào chi phí trả trước	Số cuối năm
Mua sắm tài sản cố định	-	23.535.590.226	(23.531.445.855)	(4.144.371)	-
Xây dựng cơ bản dở dang	6.924.530.271	127.113.636	-	(127.113.636)	6.924.530.271
Nhà máy 04	-	127.113.636	-	(127.113.636)	-
Dự án mỏ TALC Mỹ Thuận (*)	6.924.530.271	-	-	-	6.924.530.271
Công trình khác	-	1.167.167.838	(744.865.689)	(422.302.149)	-
Cộng	6.924.530.271	23.662.703.862	(23.531.445.855)	(131.258.007)	6.924.530.271

(*) Là chi phí đầu tư dự án mỏ TALC Mỹ Thuận tại xã Mỹ Thuận, huyện Tân Sơn, tỉnh Phú Thọ. Tổng mức đầu tư dự kiến là 40,5 tỷ đồng. Hiện tại chi phí phát sinh là chi phí thăm dò mỏ quặng.

13. Phải trả người bán ngắn hạn

	Số cuối năm	Số đầu năm
Phải trả các bên liên quan	1.602.345.300	1.151.454.200
Công ty Cổ phần Nhựa Châu Âu	1.602.345.300	1.151.454.200
Phải trả các nhà cung cấp khác	34.959.818.352	29.957.104.879
Công ty Cổ phần xây dựng và thương mại Minh Đức	2.452.523.254	1.024.076.064
Công ty Liên doanh Canxi Cacbonat YBB	1.158.644.490	4.750.241.320
Công ty Cổ phần Mông Sơn	6.132.666.104	3.626.463.225
Công ty Cổ phần Thương mại và vận tải Yên Bái	3.047.153.919	1.421.597.375
Các nhà cung cấp khác	22.168.830.585	19.134.726.895
Cộng	36.562.163.652	31.108.559.079
Trong đó:		
Các nhà cung cấp khu vực trong nước	33.453.692.669	29.253.667.761
Các nhà cung cấp khu vực nước ngoài	3.108.470.983	1.854.891.318
Cộng	36.562.163.652	31.108.559.079

Công ty không có nợ phải trả người bán quá hạn chưa thanh toán.

CÔNG TY CỔ PHẦN KHOÁNG SẢN CÔNG NGHIỆP YÊN BÁI

Địa chỉ: Khu công nghiệp phía Nam, xã Văn Phú, thành phố Yên Bái, tỉnh Yên Bái, Việt Nam
BÁO CÁO TÀI CHÍNH HỢP NHẤT

Cho năm tài chính kết thúc ngày 31 tháng 12 năm 2021

Bản thuyết minh Báo cáo tài chính hợp nhất (tiếp theo)

14. Thuế và các khoản phải nộp Nhà nước

	Số đầu năm		Số phát sinh trong năm		Số cuối năm	
	Phải nộp	Phải thu	Số phải nộp	Số đã thực nộp	Phải nộp	Phải thu
Thuế GTGT hàng nhập khẩu	-	-	4.065.368.481	(4.065.368.481)	-	-
Thuế xuất, nhập khẩu	-	-	2.923.050.594	(2.940.571.944)	-	17.521.350
Thuế thu nhập doanh nghiệp	783.754.111	-	1.790.394.405	(2.198.909.636)	375.238.880	-
Thuế thu nhập cá nhân	12.736.311	-	327.545.443	(57.980.030)	282.301.724	-
Tiền thuế đất	-	-	114.094.542	(114.094.542)	-	-
Các loại thuế khác	-	-	4.000.000	(4.000.000)	-	-
Phí, lệ phí và các khoản phải nộp khác	-	-	11.597.210	(11.617.210)	-	20.000
Cộng	796.490.422	-	9.236.050.675	(9.392.541.843)	657.540.604	17.541.350

Thuế giá trị gia tăng

Tập đoàn nộp thuế giá trị gia tăng theo phương pháp khấu trừ. Thuế suất thuế giá trị gia tăng cho hàng xuất khẩu là 0%, hàng tiêu thụ trong nước là 10 %.

Thuế xuất, nhập khẩu

Tập đoàn kê khai và nộp theo thông báo của Hải quan.

Thuế thu nhập doanh nghiệp

Theo Giấy chứng nhận đầu tư số 5048873534 ngày 27 tháng 7 năm 2015 do Ban quản lý các dự án các khu công nghiệp tỉnh Yên Bái cấp, Công ty mẹ nộp thuế thu nhập doanh nghiệp cho thu nhập từ dự án đầu tư với thuế suất 20% trong 50 năm kể từ khi dự án đi vào hoạt động, được miễn thuế trong 02 năm kể từ khi có thu nhập từ dự án và giảm 50% số thuế phải nộp trong 04 năm tiếp theo. Công ty mẹ phát sinh thu nhập chịu thuế từ kỳ tính thuế năm 2016.

Công ty con phải nộp thuế thu nhập doanh nghiệp cho các khoản thu nhập tính thuế với thuế suất 20%.

Việc xác định thuế thu nhập doanh nghiệp phải nộp của Tập đoàn được căn cứ vào các quy định hiện hành về thuế. Tuy nhiên, những quy định này thay đổi theo từng thời kỳ và các quy định về thuế đối với nhiều loại giao dịch khác nhau có thể được giải thích theo nhiều cách khác nhau. Do vậy số thuế được trình bày trên Báo cáo tài chính hợp nhất có thể sẽ thay đổi khi cơ quan thuế kiểm tra.

Các loại thuế khác

Tập đoàn kê khai và nộp theo quy định.

15. Chi phí phải trả ngắn hạn

Là chi phí lãi vay phải trả.

16. Vay và nợ thuê tài chính

16a. Vay và nợ thuê tài chính ngắn hạn

	Số cuối năm	Số đầu năm
<i>Vay ngắn hạn ngân hàng</i>	167.342.618.652	159.803.337.960
Ngân hàng TMCP Công thương Việt Nam - Chi nhánh Nam Thăng Long ⁽ⁱ⁾	69.364.155.048	81.003.822.647
Ngân hàng TMCP Đầu tư và Phát triển Việt Nam - Chi nhánh Sở giao dịch I ⁽ⁱⁱ⁾	97.978.463.604	78.799.515.313
<i>Vay dài hạn đến hạn trả (xem thuyết minh số V.16b)</i>	-	320.000.000
<i>Nợ thuê tài chính đến hạn trả (xem thuyết minh số V.16b)</i>	-	4.629.973.008
Cộng	167.342.618.652	164.753.310.968

Tập đoàn có khả năng trả được các khoản vay và nợ thuê tài chính ngắn hạn.

CÔNG TY CỔ PHẦN KHOÁNG SẢN CÔNG NGHIỆP YÊN BÁI

Địa chỉ: Khu công nghiệp phía Nam, xã Văn Phú, thành phố Yên Bái, tỉnh Yên Bái, Việt Nam

BÁO CÁO TÀI CHÍNH HỢP NHẤT

Cho năm tài chính kết thúc ngày 31 tháng 12 năm 2021

Bản thuyết minh Báo cáo tài chính hợp nhất (tiếp theo)

- (i) **Ngân hàng TMCP Công thương Việt Nam- Chi nhánh Nam Thăng Long:** Vay theo các Hợp đồng tín dụng số 15 và 16/2021 ngày 13/8/2021, hạn mức tín dụng lần lượt là 90 tỷ VND và 30 tỷ VND, thời hạn cấp hạn mức tới hết ngày 30/6/2022, mục đích bổ sung vốn lưu động phục vụ hoạt động sản xuất kinh doanh bột đá và hoạt động thương mại chất phụ gia ngành nhựa. Lãi suất vay từng lần được quy định trên từng giấy nhận nợ, thời hạn vay tối đa không quá 4 tháng. Các khoản vay được đảm bảo bằng quyền tài sản phát sinh từ việc khai thác bằng phương pháp lộ thiên đá hoa của Công ty Cổ phần Thiết bị điện và Khoáng sản Yên Bái; Quyền tài sản phát sinh từ phần vốn góp của Công ty Cổ phần Nhựa Châu Âu vào Công ty; Quyền tài sản và lợi ích gắn liền hoặc phát sinh thu được từ việc hình thành, kinh doanh, khai thác Dự án Nhà máy sản xuất hạt nhựa Taical và sản xuất bột đá CaCO₃ tại Khu Công nghiệp tỉnh Yên Bái.
- (ii) **Ngân hàng Đầu tư và Phát triển Việt Nam - Chi nhánh Sở giao dịch 1:** Vay theo Hợp đồng tín dụng hạn mức số 01/2021 ngày 29/10/2021 với hạn mức tín dụng là 119.600.000.000 VND, thời hạn cấp hạn mức tới hết ngày 30/9/2022, mục đích bổ sung vốn lưu động, phát hành bảo lãnh, mở L/C, chiết khấu bộ chứng từ phục vụ hoạt động sản xuất kinh doanh. Lãi suất và thời hạn vay từng lần được quy định trên từng giấy nhận nợ. Khoản vay được bảo đảm bằng quyền sở hữu nhà ở và tài sản gắn liền với đất và ô tô Mercedes Benz thuộc sở hữu của Công ty.

Chi tiết số phát sinh về các khoản vay và nợ thuê tài chính ngắn hạn trong năm như sau:

	Vay ngắn hạn ngân hàng	Vay dài hạn đến hạn trả	Nợ thuê tài chính đến hạn trả	Cộng
Số đầu năm	159.803.337.960	320.000.000	4.629.973.008	164.753.310.968
Số tiền vay phát sinh trong năm	389.833.613.035	-	-	389.833.613.035
Số tiền vay đã trả trong năm	(382.277.453.811)	(320.000.000)	(4.629.973.008)	(387.227.426.819)
Giảm do đánh giá CLTG	(16.878.532)	-	-	(16.878.532)
Số cuối năm	167.342.618.652	-	-	167.342.618.652

16b. Vay và nợ thuê tài chính dài hạn

	Số cuối năm	Số đầu năm
Vay dài hạn ngân hàng	160.000.000	160.000.000
Ngân hàng TMCP Đầu tư và Phát triển Việt Nam ⁽ⁱ⁾	160.000.000	160.000.000
Vay dài hạn các cá nhân	15.000.000.000	21.000.000.000
Bà Hồ Nhật Lệ ⁽ⁱⁱ⁾	8.000.000.000	11.000.000.000
Bà Đặng Thị Minh Trang	-	10.000.000.000
Bà Hoàng Thị Phương ⁽ⁱⁱⁱ⁾	7.000.000.000	-
Nợ thuê tài chính	33.413.244.886	24.943.408.689
Công ty Cho thuê tài chính TNHH BIDV- SuMi Trust - Chi nhánh Hà Nội ^(iv)	1.601.272.488	1.601.272.488
Công ty TNHH MTV Cho thuê tài chính Ngân hàng TMCP Ngoại thương Việt Nam ^(v)	31.811.972.398	23.342.136.201
Cộng	48.573.244.886	46.103.408.689

Tập đoàn có khả năng trả được các khoản vay và nợ thuê tài chính dài hạn.

Các khoản vay dài hạn và nợ thuê tài chính đến hạn trả trong năm 2022 được trình bày tổng hợp trong mục “Vay và nợ thuê tài chính dài hạn”, số tiền 15.548.192.297 VND (số đầu năm: 9.104.316.000 VND).

CÔNG TY CỔ PHẦN KHOÁNG SẢN CÔNG NGHIỆP YÊN BÁI

Địa chỉ: Khu công nghiệp phía Nam, xã Văn Phú, thành phố Yên Bái, tỉnh Yên Bái, Việt Nam

BÁO CÁO TÀI CHÍNH HỢP NHẤT

Cho năm tài chính kết thúc ngày 31 tháng 12 năm 2021

Bản thuyết minh Báo cáo tài chính hợp nhất (tiếp theo)

- (i) **Ngân hàng TMCP Đầu tư và Phát triển Việt Nam:** Vay theo hợp đồng tín dụng số 03/2017 ngày 16/6/2017 với mục đích xây dựng nhà xưởng sản xuất. Thời hạn vay là 60 tháng tính từ ngày khoản vay đầu tiên được giải ngân; lãi suất thả nổi điều chỉnh 03 tháng một lần, lãi suất năm 2021 là 9,5%/năm. Khoản vay được bảo đảm bằng tài sản hình thành từ vốn vay. Khoản vay này đã đến hạn trả trong năm 2022
- (ii) **Bà Hồ Nhật Lệ:** Vay tín chấp theo Hợp đồng vay 25/12/2019, thời gian vay 60 tháng, lãi suất 8%/năm, tiền lãi vay được trả vào cuối thời hạn vay.
- (iii) **Bà Hoàng Thị Phương:** Vay tín chấp theo Hợp đồng vay 01/10/2021, thời gian vay 24 tháng, lãi suất 8%/năm, tiền lãi vay được trả vào cuối thời hạn vay.
- (iv) **Công ty Cho thuê tài chính TNHH BIDV - SuMi Trust - Chi nhánh Hà Nội:** Thuê tài chính theo các hợp đồng ký năm 2018, tài sản thuê tài chính là hệ thống phân tích thức hạt, máy tráng phủ và dây chuyền nghiền thô - rửa đá, thời hạn 60 tháng. Lãi suất là 8,5%/năm trong vòng 3 tháng đầu tiên, từ tháng thứ 4 lãi suất thuê được tính bằng lãi suất Libor kỳ hạn 12 tháng bằng đồng VND cộng biên độ 2,6%/năm.
- (v) **Công ty TNHH MTV Cho thuê tài chính Ngân hàng TMCP Ngoại thương Việt Nam:** Thuê tài chính để mua máy móc thiết bị theo các hợp đồng thuê:

Ngày ký kết	Số tiền	Thời hạn thuê	Thời hạn thu hồi nợ gốc	Lãi suất
20/10/2017	4.262.326.091 VND và 1.160.460 USD	60 tháng	57 tháng, ân hạn 3 tháng	Libor kỳ hạn 12 tháng cộng biên độ 3%/năm (đối với VND); Libor kỳ hạn 06 tháng bằng USD cộng biên độ 3,1%/năm (đối với USD)
04/6/2018	17.931.240.615 VND và 467.600 USD	60 tháng	59 tháng, ân hạn 1 tháng (đối với USD); và 57 tháng, ân hạn 3 tháng (đối với VND)	Libor kỳ hạn 12 tháng bằng đồng USD cộng biên độ 2,9%/năm (đối với USD); Libor kỳ hạn 12 tháng bằng đồng VND cộng biên độ 3%/năm (đối với VND)
29/08/2018	2.035.727.273 VND	36 và 60 tháng	33 tháng và 57 tháng, ân hạn 3 tháng	Libor kỳ hạn 12 tháng bằng đồng VND cộng biên độ 3%/năm
20/12/2020	102.900 USD	60 tháng	60 tháng	Libor kỳ hạn 12 tháng bằng đồng VND cộng biên độ 3%/năm
08/06/2021	757.600 USD	60 tháng	59 tháng, ân hạn 1 tháng	Libor kỳ hạn 06 tháng bằng đồng USD cộng biên độ 3,1%/năm.

Kỳ hạn thanh toán các khoản vay và nợ thuê tài chính dài hạn như sau:

	Tổng nợ	Từ 1 năm trở xuống	Trên 1 năm đến 5 năm	Trên 5 năm
Số cuối năm				
Vay dài hạn ngân hàng	160.000.000	160.000.000	-	-
Vay dài hạn các cá nhân	15.000.000.000	-	15.000.000.000	-
Nợ thuê tài chính	33.413.244.886	15.388.192.297	18.025.052.589	-
Cộng	48.573.244.886	15.548.192.297	33.025.052.589	-
Số đầu năm				
Vay dài hạn ngân hàng	480.000.000	320.000.000	160.000.000	-
Vay dài hạn các cá nhân	11.000.000.000	-	11.000.000.000	-
Nợ thuê tài chính	29.573.381.697	13.734.289.008	15.839.092.689	-
Cộng	41.053.381.697	14.054.289.008	26.999.092.689	-

CÔNG TY CỔ PHẦN KHOÁNG SẢN CÔNG NGHIỆP YÊN BÁI

Địa chỉ: Khu công nghiệp phía Nam, xã Văn Phú, thành phố Yên Bái, tỉnh Yên Bái, Việt Nam

BÁO CÁO TÀI CHÍNH HỢP NHẤT

Cho năm tài chính kết thúc ngày 31 tháng 12 năm 2021

Bản thuyết minh Báo cáo tài chính hợp nhất (tiếp theo)

Chi tiết số phát sinh về các khoản vay và nợ thuê tài chính dài hạn như sau:

	Vay dài hạn ngân hàng	Vay dài hạn các cá nhân	Nợ thuê tài chính	Cộng
Số đầu năm	160.000.000	21.000.000.000	24.943.408.689	46.103.408.689
Số tiền vay phát sinh trong năm	-	7.000.000.000	18.420.218.017	25.420.218.017
Số tiền vay đã trả trong năm	-	(13.000.000.000)	(10.003.168.645)	(23.003.168.645)
Giảm do CLTG phát sinh	-	-	(104.581.493)	(104.581.493)
Tăng do đánh giá CLTG cuối kỳ	-	-	157.368.318	157.368.318
Số cuối năm	160.000.000	15.000.000.000	33.413.244.886	48.573.244.886

Tập đoàn không có các khoản vay và nợ thuê tài chính quá hạn chưa thanh toán.

17. Vốn chủ sở hữu

17a. Bảng đối chiếu biến động của vốn chủ sở hữu

	Vốn góp của chủ sở hữu	Lợi nhuận sau thuế chưa phân phối	Lợi ích cổ đồng không kiểm soát	Cộng
Số đầu năm trước	142.998.800.000	15.330.040.851	148.590.567	158.477.431.418
Lợi nhuận trong năm trước	-	13.280.165.918	(299.512)	13.279.866.406
Số dư cuối năm trước	142.998.800.000	28.610.206.769	148.291.055	171.757.297.824
Số dư đầu năm nay	142.998.800.000	28.610.206.769	148.291.055	171.757.297.824
Chia cổ tức 2020 bằng tiền	-	(7.149.940.000)	-	(7.149.940.000)
Lợi nhuận trong năm nay	-	14.773.961.314	(312.283)	14.773.649.031
Số dư cuối năm nay	142.998.800.000	36.234.228.083	147.978.772	179.381.006.855

17b. Cổ phiếu

	Số cuối năm	Số đầu năm
Số lượng cổ phiếu phổ thông đăng ký phát hành	14.299.880	14.299.880
Số lượng cổ phiếu phổ thông đã phát hành	14.299.880	14.299.880
Số lượng cổ phiếu phổ thông đang lưu hành	14.299.880	14.299.880

Mệnh giá cổ phiếu đang lưu hành: 10.000 VND.

17c. Phân phối lợi nhuận

Nghị quyết Đại hội đồng cổ đông thường niên năm 2021 số 23.10/2021/NQ-ĐHĐCĐ ngày 23 tháng 10 năm 2021 đã thông qua phương án chia cổ tức năm 2020 cho các cổ đông bằng tiền (5% vốn điều lệ), tương đương 7.149.940.000 VND. Công ty đã thực hiện thanh toán cổ tức bằng tiền cho cổ đông vào ngày 15/12/2021.

18. Các khoản mục ngoài Bảng cân đối kế toán

Ngoại tệ các loại

Tại ngày kết thúc năm tài chính, tiền và các khoản tương đương tiền bao gồm 81.016,27 USD (số đầu năm là 66.456,13 USD).

CÔNG TY CỔ PHẦN KHOÁNG SẢN CÔNG NGHIỆP YÊN BÁI

Địa chỉ: Khu công nghiệp phía Nam, xã Văn Phú, thành phố Yên Bái, tỉnh Yên Bái, Việt Nam

BÁO CÁO TÀI CHÍNH HỢP NHẤT

Cho năm tài chính kết thúc ngày 31 tháng 12 năm 2021

Bản thuyết minh Báo cáo tài chính hợp nhất (tiếp theo)

VI. THÔNG TIN BỔ SUNG CHO CÁC KHOẢN MỤC TRÌNH BÀY TRONG BÁO CÁO KẾT QUẢ HOẠT ĐỘNG KINH DOANH HỢP NHẤT

1. Doanh thu bán hàng và cung cấp dịch vụ

1a. Tổng doanh thu

	<u>Năm nay</u>	<u>Năm trước</u>
Doanh thu bán hàng hóa	151.997.432.137	39.277.661.499
Doanh thu bán thành phẩm	341.434.644.649	386.391.593.939
Doanh thu khác	4.558.808	-
Cộng	493.436.635.594	425.669.255.438
<i>Trong đó:</i>		
Doanh thu nội địa	422.867.945.703	361.901.764.811
Doanh thu xuất khẩu	70.568.689.891	63.767.490.627
Cộng	493.436.635.594	425.669.255.438

1b. Doanh thu bán hàng và cung cấp dịch vụ cho các bên liên quan

	<u>Năm nay</u>	<u>Năm trước</u>
Công ty Cổ phần Nhựa Châu Âu	87.004.534.485	128.820.949.000
Công ty Cổ phần Polyfill	109.188.777.625	139.874.639.856
Cộng	196.193.312.110	268.695.588.856

2. Các khoản giảm trừ doanh thu

Là khoản giảm giá hàng bán.

3. Giá vốn hàng bán

	<u>Năm nay</u>	<u>Năm trước</u>
Giá vốn của hàng hóa đã bán	145.494.990.051	36.353.776.713
Giá vốn của thành phẩm đã bán	228.674.597.262	257.696.056.343
Cộng	374.169.587.313	294.049.833.056
<i>Trong đó:</i>		
Giá vốn nội địa	320.656.136.355	53.513.450.958
Giá vốn xuất khẩu	53.513.450.958	44.063.998.029
Cộng	374.169.587.313	294.049.833.056

4. Doanh thu hoạt động tài chính

	<u>Năm nay</u>	<u>Năm trước</u>
Lãi tiền gửi không kỳ hạn	6.194.560	7.848.539
Lãi chênh lệch tỷ giá phát sinh	680.182.088	615.173.187
Lãi chênh lệch tỷ giá do đánh giá lại	-	23.555.168
Lãi đầu tư trái phiếu	142.000.000	164.000.000
Doanh thu tài chính khác	-	7.661.894
Cộng	828.376.648	818.238.788

5. Chi phí tài chính

	<u>Năm nay</u>	<u>Năm trước</u>
Chi phí lãi vay	13.909.122.759	16.318.376.848
Lỗ chênh lệch tỷ giá phát sinh	311.875.372	274.585.154
Lỗ chênh lệch tỷ giá do đánh giá lại	472.162.310	-
Chi phí tài chính khác	1.080.768	26.871.475
Cộng	14.694.241.209	16.619.833.477

Bản thuyết minh này là một bộ phận hợp thành và phải được đọc cùng với Báo cáo tài chính hợp nhất

CÔNG TY CỔ PHẦN KHOÁNG SẢN CÔNG NGHIỆP YÊN BÁI

Địa chỉ: Khu công nghiệp phía Nam, xã Văn Phú, thành phố Yên Bái, tỉnh Yên Bái, Việt Nam

BÁO CÁO TÀI CHÍNH HỢP NHẤT

Cho năm tài chính kết thúc ngày 31 tháng 12 năm 2021

Bản thuyết minh Báo cáo tài chính hợp nhất (tiếp theo)

6. Chi phí bán hàng	Năm nay	Năm trước
Chi phí cho nhân viên	1.966.460.232	1.926.941.628
Chi phí dụng cụ, đồ dùng	1.013.505.626	404.692.001
Chi phí dịch vụ mua ngoài	78.257.750.797	73.057.555.859
Các chi phí khác	969.891.086	11.060.242.014
Cộng	82.207.607.741	86.449.431.502
7. Chi phí quản lý doanh nghiệp	Năm nay	Năm trước
Chi phí cho nhân viên	3.018.801.889	2.830.904.922
Chi phí đồ dùng văn phòng	161.096.711	131.668.019
Chi phí khấu hao tài sản cố định	540.209.628	491.101.668
Thuế, phí và lệ phí	535.979.738	50.952.450
Chi phí dịch vụ mua ngoài	956.836.577	2.565.301.991
Các chi phí khác	30.711.819	105.684.572
Cộng	5.243.636.362	6.175.613.622
8. Thu nhập khác	Năm nay	Năm trước
Xử lý công nợ	101.556.447	145.668.159
Tiền bồi thường	-	60.260.930
Thu nhập khác	-	853.056
Cộng	101.556.447	206.782.145
9. Chi phí khác	Năm nay	Năm trước
Thuế bị phạt, bị truy thu	14.592.965	9.974.519
Lỗi chuyển nhượng dự án	-	226.217.100
Chi phí ủng hộ	243.750.000	-
Hủy thành phẩm kém chất lượng	-	5.241.544.077
Xử lý công nợ	902.290.075	2.499.749.448
Chi phí khác	311.129.588	524.733.357
Cộng	1.471.762.628	8.502.218.501
10. Lãi trên cổ phiếu		
10a. Lãi cơ bản/suy giảm trên cổ phiếu	Năm nay	Năm trước
Lợi nhuận kế toán sau thuế thu nhập doanh nghiệp của Cổ đông Công ty mẹ	14.773.961.314	13.280.165.918
Các khoản điều chỉnh tăng, giảm lợi nhuận kế toán để xác định lợi nhuận phân bổ cho cổ đông sở hữu cổ phiếu phổ thông:	-	-
Lợi nhuận tính lãi cơ bản/suy giảm trên cổ phiếu	14.773.961.314	13.280.165.918
Số lượng bình quân gia quyền của cổ phiếu phổ thông đang lưu hành trong năm	14.299.880	14.299.880
Lãi cơ bản/suy giảm trên cổ phiếu	1.033	929

CÔNG TY CỔ PHẦN KHOÁNG SẢN CÔNG NGHIỆP YÊN BÁI

Địa chỉ: Khu công nghiệp phía Nam, xã Văn Phú, thành phố Yên Bái, tỉnh Yên Bái, Việt Nam

BÁO CÁO TÀI CHÍNH HỢP NHẤT

Cho năm tài chính kết thúc ngày 31 tháng 12 năm 2021

Bản thuyết minh Báo cáo tài chính hợp nhất (tiếp theo)

10b. Thông tin khác

Không có các giao dịch cổ phiếu phổ thông hoặc giao dịch cổ phiếu phổ thông tiềm năng nào xảy ra từ ngày kết thúc năm tài chính đến ngày công bố Báo cáo tài chính hợp nhất này.

11. Chi phí sản xuất kinh doanh theo yếu tố

	<u>Năm nay</u>	<u>Năm trước</u>
Chi phí nguyên liệu, vật liệu	140.530.402.408	158.643.965.152
Chi phí nhân công	20.044.775.773	21.919.150.899
Chi phí khấu hao tài sản cố định	16.831.633.532	16.964.232.246
Chi phí dịch vụ mua ngoài	132.485.940.912	123.181.835.471
Chi phí khác	1.889.086.720	17.961.223.699
Cộng	<u>311.781.839.345</u>	<u>338.670.407.467</u>

VII. THÔNG TIN BỔ SUNG CHO CÁC KHOẢN MỤC TRÌNH BÀY TRONG BÁO CÁO LƯU CHUYỂN TIỀN TỆ

Các giao dịch không bằng tiền

Trong năm, Công ty đã mua máy móc thiết bị trị giá 26.922.677.055 VND thông qua nghiệp vụ thuê mua tài chính từ Công ty TNHH MTV Cho thuê tài chính Ngân hàng TMCP Ngoại thương Việt Nam (xem Thuyết minh V.10 và V.15).

VIII. NHỮNG THÔNG TIN KHÁC

1. Giao dịch và số dư với các bên liên quan

Các bên liên quan với Công ty bao gồm: các thành viên quản lý chủ chốt, các cá nhân có liên quan với các thành viên quản lý chủ chốt và các bên liên quan khác.

1a. Giao dịch và số dư với các thành viên quản lý chủ chốt và các cá nhân có liên quan với các thành viên quản lý chủ chốt

Các thành viên quản lý chủ chốt gồm: các thành viên Hội đồng quản trị và các thành viên Ban Giám đốc. Các cá nhân có liên quan với các thành viên quản lý chủ chốt là các thành viên mật thiết trong gia đình các thành viên quản lý chủ chốt.

Giao dịch với các thành viên quản lý chủ chốt và các cá nhân có liên quan với các thành viên quản lý chủ chốt

Công ty không phát sinh giao dịch bán hàng và cung cấp dịch vụ cho các thành viên quản lý chủ chốt và các cá nhân có liên quan với các thành viên quản lý chủ chốt và chỉ phát sinh các giao dịch sau với các thành viên Hội đồng quản trị, các thành viên Ban điều hành, các cá nhân có liên quan với các thành viên quản lý chủ chốt:

	<u>Năm nay</u>	<u>Năm trước</u>
Ông Vũ Đức Hậu – Chủ tịch HĐQT		
Tạm ứng	-	2.000.000.000
Hoàn ứng	2.000.000.000	-
Ông Hoàng Anh Quân – Phó Giám đốc		
Hoàn ứng	-	8.000.000.000
Ông Lê Hoàn – Phó Giám đốc		
Hoàn ứng	7.000.000.000	6.000.000.000

CÔNG TY CỔ PHẦN KHOÁNG SẢN CÔNG NGHIỆP YÊN BÁI

Địa chỉ: Khu công nghiệp phía Nam, xã Văn Phú, thành phố Yên Bái, tỉnh Yên Bái, Việt Nam

BÁO CÁO TÀI CHÍNH HỢP NHẤT

Cho năm tài chính kết thúc ngày 31 tháng 12 năm 2021

Bản thuyết minh Báo cáo tài chính hợp nhất (tiếp theo)

Công nợ với các thành viên quản lý chủ chốt và các cá nhân có liên quan với các thành viên quản lý chủ chốt

Công nợ với các thành viên quản lý chủ chốt và các cá nhân có liên quan với các thành viên quản lý chủ chốt được trình bày tại các thuyết minh số V.6a.

Thu nhập của các thành viên quản lý chủ chốt

Các thành viên Hội đồng quản trị và Ban Kiểm soát của Công ty không hưởng lương, thù lao.

Thu nhập của Ban Giám đốc và Kế toán trưởng như sau:

	<u>Tiền lương</u>	<u>Tiền thưởng</u>	<u>Cộng thu nhập</u>
Năm nay			
Ông Huỳnh Song Trà - Giám đốc (từ 4/11/2021)	-	-	-
Ông Vũ Đức Hậu - Giám đốc (đến 4/11/2021)	-	-	-
Ông Hoàng Anh Quân - Phó Giám đốc	241.885.400	30.058.000	271.943.400
Ông Lê Hoàn - Phó Giám đốc	233.183.785	40.654.000	273.837.785
Bà Đào Thị Dịu – Kế toán trưởng	40.500.000	6.000.000	46.500.000
Cộng	515.569.185	76.712.000	592.281.185
Năm trước			
Ông Vũ Đức Hậu - Giám đốc	-	-	-
Ông Hoàng Anh Quân - Phó Giám đốc	237.129.600	3.400.000	240.529.600
Ông Lê Hoàn - Phó Giám đốc	235.765.369	3.700.000	239.465.369
Cộng	472.894.969	7.100.000	479.994.969

1b. Giao dịch và số dư với các bên liên quan khác

Các bên liên quan khác với Tập đoàn gồm:

<u>Bên liên quan khác</u>	<u>Mối quan hệ</u>
Công ty Cổ phần Đầu tư Năng lượng Europlast	Công ty có cùng thành viên quản lý chủ chốt
Công ty Cổ phần Nhựa Châu Âu	Công ty có cùng thành viên quản lý chủ chốt
Công ty Cổ phần Pollyfill	Công ty có cùng thành viên quản lý chủ chốt
Công ty Cổ phần Đầu tư và Phát triển Nhựa gỗ Châu Âu	Công ty có cùng thành viên quản lý chủ chốt
Công ty TNHH Sản xuất và Thương mại Chân Thiện Mỹ	Công ty có cùng thành viên quản lý chủ chốt

Ngoài các giao dịch về bán hàng và cung cấp dịch vụ cho các bên liên quan khác đã được trình bày ở thuyết minh số VI.1b, Tập đoàn còn phát sinh các giao dịch khác với các bên liên quan khác như sau:

	<u>Năm nay</u>	<u>Năm trước</u>
Công ty Cổ phần Nhựa Châu Âu		
Mua nguyên vật liệu	3.682.960.048	7.773.303.000
Mua tài sản	242.400.000	
Công ty Cổ phần Đầu tư và Phát triển Nhựa gỗ Châu Âu		
Cho vay	15.000.000.000	
Công ty TNHH Sản xuất và Thương mại Chân Thiện Mỹ		
Ứng tiền mua đá theo Hợp đồng nguyên tắc	6.000.000.000	

Công nợ với các bên liên quan khác

Công nợ với các bên liên quan khác được trình bày tại các thuyết minh số V.3, V.5 và V.13.

CÔNG TY CỔ PHẦN KHOÁNG SẢN CÔNG NGHIỆP YÊN BÁI

Địa chỉ: Khu công nghiệp phía Nam, xã Văn Phú, thành phố Yên Bái, tỉnh Yên Bái, Việt Nam

BÁO CÁO TÀI CHÍNH HỢP NHẤT

Cho năm tài chính kết thúc ngày 31 tháng 12 năm 2021

Bản thuyết minh Báo cáo tài chính hợp nhất (tiếp theo)

2. Thông tin về bộ phận

Báo cáo bộ phận chính yếu là theo khu vực địa lý.

2a. Thông tin về khu vực địa lý

Hoạt động của Tập đoàn được phân bố chủ yếu ở khu vực trong nước (nội địa) và khu vực nước ngoài (xuất khẩu).

Thông tin về doanh thu, giá vốn khu vực nội địa và xuất khẩu được trình bày ở Thuyết minh VI.1 và VI.2. Tài sản cố định và các tài sản dài hạn khác của Công ty chỉ tập trung ở khu vực nội địa.

Tài sản và nợ phải trả của khách hàng/nhà cung cấp khu vực trong nước và nước ngoài được trình bày ở Thuyết minh V.3 và V.12. Các tài sản và nợ phải trả còn lại không được theo dõi theo bộ phận.

2b. Thông tin về lĩnh vực kinh doanh

Hoạt động của Tập đoàn chỉ nằm trong một lĩnh vực kinh doanh là sản xuất và kinh doanh bột đá CaCO₃.

3. Sự kiện phát sinh sau ngày kết thúc năm tài chính

Không có sự kiện trọng yếu nào phát sinh sau ngày kết thúc năm tài chính yêu cầu phải điều chỉnh số liệu hoặc công bố trên Báo cáo tài chính hợp nhất.

Lập, ngày 31 tháng 3 năm 2022

Người lập biểu

Kế toán trưởng

Giám đốc



Đào Thị Dịu

Đào Thị Dịu

Huỳnh Song Trà