

**Công ty TNHH Chứng khoán
Ngân hàng TMCP Ngoại thương Việt Nam**

Báo cáo của Ban Giám đốc và Báo cáo tỷ lệ an toàn tài chính
(Báo cáo tỷ lệ vốn khả dụng) đã được kiểm toán

Ngày 31 tháng 12 năm 2013



MỤC LỤC

| | <i>Trang</i> |
|---|--------------|
| Thông tin chung | 1 - 2 |
| Báo cáo của Ban Giám đốc | 3 |
| Báo cáo kiểm toán về báo cáo tỷ lệ an toàn tài chính (báo cáo tỷ lệ vốn khả dụng) | 4 - 5 |
| Báo cáo tỷ lệ an toàn tài chính (Báo cáo tỷ lệ vốn khả dụng) | 6 - 7 |
| Thuyết minh báo cáo tỷ lệ an toàn tài chính (báo cáo tỷ lệ vốn khả dụng) | 8 - 25 |

ADO
HI NI
CÔNG
NHIỆ
ST &
/IỆT
AI H
KIẾN

Công ty TNHH Chứng khoán Ngân hàng TMCP Ngoại thương Việt Nam

THÔNG TIN CHUNG

| | | |
|--|--------------------------|---|
| Giấy Chứng nhận Đăng ký Kinh doanh số | 0104000069 0104000069 | ngày 24 tháng 4 năm 2002 ngày 13 tháng 12 năm 2006 |
|--|--------------------------|---|

Giấy Chứng nhận Đăng ký Kinh doanh lần đầu và điều chỉnh do Sở Kế hoạch và Đầu tư Thành phố Hà Nội cấp.

| | | |
|--|--|---|
| Giấy phép Kinh doanh Chứng khoán số | 09/GPHDKD 192/UBCK-GPĐC 25/GPĐC-UBCK | ngày 24 tháng 4 năm 2002 ngày 27 tháng 2 năm 2009 ngày 11 tháng 06 năm 2013 |
|--|--|---|

Giấy phép Kinh doanh Chứng khoán lần đầu và điều chỉnh do Ủy Ban Chứng khoán Nhà Nước cấp.

| | |
|-----------------------|---|
| Trụ sở đăng ký | Tầng 17, Tòa nhà Vietcombank 198 Trần Quang Khải, Quận Hoàn Kiếm Thành phố Hà Nội, Việt Nam |
|-----------------------|---|

| | |
|----------------------------------|---|
| Chi nhánh TP. Hồ Chí Minh | Tầng 1, Tòa nhà Green Star 70 Phạm Ngọc Thạch, Quận 3 Thành phố Hồ Chí Minh, Việt Nam |
|----------------------------------|---|

| | |
|--------------------------|---|
| Chi nhánh Đà Nẵng | Tầng 2, Tòa nhà Tổng Công ty Du lịch Hà Nội 10 Hải Phòng, Quận Hải Châu Thành phố Đà Nẵng, Việt Nam |
|--------------------------|---|

| | |
|--------------------------|---|
| Chi nhánh Cần Thơ | Tầng trệt, Tòa nhà Bưu điện 2 Đại lộ Hòa Bình, Quận Ninh Kiều Thành phố Cần Thơ, Việt Nam |
|--------------------------|---|

| | |
|---------------------------|---|
| Chi nhánh Vũng Tàu | Tầng trệt, Tòa nhà Vietcombank 27 Lê Lợi, Thành phố Vũng Tàu Tỉnh Bà Rịa Vũng Tàu, Việt Nam |
|---------------------------|---|

HỘI ĐỒNG THÀNH VIÊN

Thành viên Hội đồng thành viên trong năm 2013 và vào ngày lập báo cáo này như sau:

| | | |
|---------------------|------------|---|
| Ông Phạm Quang Dũng | Chủ tịch | Được bổ nhiệm ngày 5 tháng 6 năm 2009 |
| Bà Hoàng Diễm Thủy | Thành viên | Được bổ nhiệm ngày 5 tháng 6 năm 2009 |
| Ông Vũ Quang Đông | Thành viên | Được bổ nhiệm ngày 09 tháng 11 năm 2012 |

BAN KIỂM SOÁT

Thành viên Ban kiểm soát trong năm 2013 và vào ngày lập báo cáo này như sau:

| | | |
|----------------------|----------------------|---|
| Bà Nguyễn Thúy Quỳnh | Trưởng Ban kiểm soát | Được bổ nhiệm ngày 31 tháng 12 năm 2009 |
| Bà La Thị Hồng Minh | Thành viên | Được bổ nhiệm ngày 31 tháng 12 năm 2009 |
| Bà Trần Kim Vân | Thành viên | Được bổ nhiệm ngày 1 tháng 11 năm 2012 |

Công ty TNHH Chứng khoán Ngân hàng TMCP Ngoại thương Việt Nam

THÔNG TIN CHUNG (tiếp theo)

BAN GIÁM ĐỐC

Thành viên Ban giám đốc trong năm và vào ngày lập báo cáo này như sau:

| | | |
|--------------------|----------------|---|
| Ông Vũ Quang Đông | Giám đốc | Được bổ nhiệm ngày 31 tháng 5 năm 2013 |
| | Quyền Giám đốc | Được bổ nhiệm ngày 9 tháng 11 năm 2012 |
| Ông Trần Việt Anh | Phó Giám đốc | Được bổ nhiệm ngày 1 tháng 8 năm 2009 |
| Ông Mai Trung Dũng | Phó Giám đốc | Được bổ nhiệm ngày 12 tháng 7 năm 2012 |
| | | Được miễn nhiệm ngày 18 tháng 11 năm 2013 |
| Ông Lê Việt Hà | Phó Giám đốc | Được bổ nhiệm ngày 12 tháng 7 năm 2012 |
| Ông Phan Anh Vũ | Phó Giám đốc | Được bổ nhiệm ngày 31 tháng 5 năm 2013 |

NGƯỜI ĐẠI DIỆN THEO PHÁP LUẬT

Người đại diện theo pháp luật của Công ty trong năm 2013 và vào ngày lập báo cáo ngày là Ông Vũ Quang Đông, chức danh Giám đốc Công ty.

Người ký báo cáo tài chính năm 2013 là Ông Lê Việt Hà - Phó Giám đốc theo ủy quyền số 108/2013/PC-TH ngày 27 tháng 11 năm 2013 của Ông Vũ Quang Đông.

KIỂM TOÁN VIÊN

Công ty TNHH Ernst & Young Việt Nam là công ty kiểm toán của Công ty.

Công ty TNHH Chứng khoán Ngân hàng TMCP Ngoại thương Việt Nam

BÁO CÁO CỦA BAN GIÁM ĐỐC

Ban Giám đốc Công ty TNHH Chứng khoán Ngân hàng TMCP Ngoại thương Việt Nam ("Công ty") trình bày báo cáo này và báo cáo tỷ lệ an toàn tài chính (báo cáo tỷ lệ vốn khả dụng) của Công ty tại ngày 31 tháng 12 năm 2013.

TRÁCH NHIỆM CỦA BAN GIÁM ĐỐC ĐỐI VỚI BÁO CÁO TỶ LỆ AN TOÀN TÀI CHÍNH (BÁO CÁO TỶ LỆ VỐN KHẢ DỤNG)

Ban Giám đốc cam kết đã tuân thủ những yêu cầu của Thông tư 226/2010/TT-BTC ngày 31 tháng 12 năm 2010 và Thông tư 165/2012/TT-BTC sửa đổi, bổ sung một số điều của Thông tư 226/2010/TT-BTC ngày 31 tháng 12 năm 2010 của Bộ Tài chính về việc quy định chỉ tiêu an toàn tài chính và biện pháp xử lý đối với các tổ chức kinh doanh chứng khoán không đáp ứng chỉ tiêu an toàn tài chính trong việc lập và trình bày báo cáo tỷ lệ an toàn tài chính (báo cáo tỷ lệ vốn khả dụng) tại ngày 31 tháng 12 năm 2013.

CÔNG BỐ CỦA BAN GIÁM ĐỐC

Theo ý kiến của Ban Giám đốc, báo cáo tỷ lệ an toàn tài chính (báo cáo tỷ lệ vốn khả dụng) kèm theo được lập phù hợp với Thông tư 226/2010/TT-BTC ngày 31 tháng 12 năm 2010 và Thông tư 165/2012/TT-BTC sửa đổi, bổ sung một số điều của Thông tư 226/2010/TT-BTC ngày 31 tháng 12 năm 2010 của Bộ Tài chính quy định chỉ tiêu an toàn tài chính và biện pháp xử lý đối với các tổ chức kinh doanh chứng khoán không đáp ứng chỉ tiêu an toàn tài chính.

Thay mặt Ban Giám đốc: 



Lê Việt Hà
Phó Giám đốc

Hà Nội, Việt Nam

Ngày 26 tháng 2 năm 2014

Số tham chiếu: 60755033/16470013

BÁO CÁO KIỂM TOÁN ĐỘC LẬP

**Kính gửi: Chủ sở hữu
Công ty TNHH Chứng khoán Ngân hàng TMCP Ngoại thương Việt Nam**

Chúng tôi đã kiểm toán báo cáo tỷ lệ an toàn tài chính (báo cáo tỷ lệ vốn khả dụng) tại ngày 31 tháng 12 năm 2013 kèm theo của Công ty TNHH Chứng khoán Ngân hàng TMCP Ngoại thương Việt Nam ("Công ty") được trình bày từ trang 6 đến trang 25.

Trách nhiệm của Ban Giám đốc

Ban Giám đốc Công ty chịu trách nhiệm về việc lập và trình bày trung thực và hợp lý báo cáo tỷ lệ an toàn tài chính (báo cáo tỷ lệ vốn khả dụng) phù hợp với quy định của Thông tư số 226/2010/TT-BTC và Thông tư số 165/2012/TT-BTC sửa đổi, bổ sung một số điều của Thông tư số 226/2010/TT-BTC ngày 31 tháng 12 năm 2010 của Bộ Tài chính quy định chỉ tiêu an toàn tài chính và biện pháp xử lý đối với các tổ chức kinh doanh chứng khoán không đáp ứng chỉ tiêu an toàn tài chính và Thuyết minh số 2.1 trong báo cáo tỷ lệ an toàn tài chính (báo cáo tỷ lệ vốn khả dụng).

Trách nhiệm của Kiểm toán viên

Trách nhiệm của chúng tôi là đưa ra ý kiến về báo cáo tỷ lệ an toàn tài chính (báo cáo tỷ lệ vốn khả dụng) dựa trên kết quả của cuộc kiểm toán. Chúng tôi đã tiến hành kiểm toán theo các Chuẩn mực kiểm toán Việt Nam. Các chuẩn mực này yêu cầu chúng tôi tuân thủ chuẩn mực và các quy định về đạo đức nghề nghiệp, lập kế hoạch và thực hiện cuộc kiểm toán để đạt được sự đảm bảo hợp lý về việc liệu báo cáo tỷ lệ an toàn tài chính (báo cáo tỷ lệ vốn khả dụng) của Công ty có còn sai sót trọng yếu hay không.

Công việc kiểm toán bao gồm thực hiện các thủ tục nhằm thu thập các bằng chứng kiểm toán về các thông tin trên báo cáo tỷ lệ an toàn tài chính (báo cáo tỷ lệ vốn khả dụng). Các thủ tục kiểm toán được lựa chọn dựa trên xét đoán của kiểm toán viên, bao gồm việc kiểm tra theo phương pháp chọn mẫu các bằng chứng xác minh các thông tin trong báo cáo tỷ lệ an toàn tài chính (báo cáo tỷ lệ vốn khả dụng).

Chúng tôi tin tưởng rằng các bằng chứng kiểm toán mà chúng tôi đã thu thập được là đầy đủ và thích hợp để làm cơ sở cho ý kiến kiểm toán của chúng tôi.




Building a better
working world


Ý kiến của Kiểm toán viên

Theo ý kiến của chúng tôi, báo cáo tỷ lệ an toàn tài chính (báo cáo tỷ lệ vốn khả dụng) tại ngày 31 tháng 12 năm 2013 của Công ty đã được lập và trình bày phù hợp với quy định của Thông tư số 226/2010/TT-BTC và Thông tư số 165/2012/TT-BTC sửa đổi, bổ sung một số điều của Thông tư số 226/2010/TT-BTC ngày 31 tháng 12 năm 2010 của Bộ Tài chính quy định chỉ tiêu an toàn tài chính và biện pháp xử lý đối với các tổ chức kinh doanh chứng khoán không đáp ứng chỉ tiêu an toàn tài chính và Thuyết minh số 2.1 trong báo cáo tỷ lệ an toàn tài chính (báo cáo tỷ lệ vốn khả dụng).

Công ty Trách nhiệm Hữu hạn Ernst & Young Việt Nam




Nguyễn Thủy Dương
Phó Tổng Giám đốc
Số Giấy CNĐKHN kiểm toán: 0893-2013-004-1


Hoàng Thị Hồng Minh
Kiểm toán viên
Số Giấy CNĐKHN kiểm toán: 0761-2013-004-1

Hà Nội, Việt Nam

Ngày 26 tháng 2 năm 2014

Công ty TNHH Chứng khoán Ngân hàng
TMCP Ngoại thương Việt Nam
Số công văn:
V/v: Báo cáo Tỷ lệ An toàn Tài chính

CỘNG HOÀ XÃ HỘI CHỦ NGHĨA VIỆT NAM
Độc lập - Tự do - Hạnh phúc

BÁO CÁO TỶ LỆ AN TOÀN TÀI CHÍNH (BÁO CÁO TỶ LỆ VỐN KHẢ DỤNG)

Tại thời điểm 31 tháng 12 năm 2013

Kính gửi: Ủy ban Chứng khoán Nhà nước

Chúng tôi cam đoan rằng:

- (1) Báo cáo được xây dựng trên cơ sở số liệu được cập nhật tại ngày lập báo cáo và được lập theo đúng các quy định tại Thông tư 226/2010/TT-BTC ngày 31/12/2010 của Bộ Tài chính quy định về chỉ tiêu an toàn tài chính và biện pháp xử lý đối với các tổ chức kinh doanh chứng khoán không đáp ứng các chỉ tiêu an toàn tài chính và Thông tư 165/2012/TT-BTC sửa đổi, bổ sung một số điều của Thông tư 226/2010/TT-BTC ngày 31/12/2010 của Bộ Tài chính quy định về chỉ tiêu an toàn tài chính và biện pháp xử lý đối với các tổ chức kinh doanh chứng khoán không đáp ứng các chỉ tiêu an toàn tài chính;
- (2) Đối với những vấn đề có thể ảnh hưởng đến tình hình tài chính của Công ty phát sinh sau ngày lập báo cáo này, chúng tôi sẽ cập nhật trong kỳ báo cáo tiếp theo;
- (3) Chúng tôi xin hoàn toàn chịu trách nhiệm trước Pháp luật về tính chính xác và trung thực của nội dung báo cáo.



Bà Lê Thị Bích Tuyên
Kế toán trưởng



Bà Lê Thị Ngọc Trâm
Trưởng phòng Quản trị rủi ro và
Kiểm soát nội bộ



Ông Lê Việt Hà
Phó Giám đốc


Hà Nội, Việt Nam


Ngày 26 tháng 2 năm 2014

Công ty TNHH Chứng khoán Ngân hàng TMCP Ngoại thương Việt Nam


BÁO CÁO TỶ LỆ AN TOÀN TÀI CHÍNH (BÁO CÁO TỶ LỆ VỐN KHẢ DỤNG)
tại ngày 31 tháng 12 năm 2013

| STT | Các chỉ tiêu | Thuyết minh | Giá trị rủi ro/ Vốn khả dụng VND |
|-----|---------------------------------------|-------------|----------------------------------|
| 1 | Tổng giá trị rủi ro thị trường | 4 | 193.489.889.150 |
| 2 | Tổng giá trị rủi ro thanh toán | 5 | 7.583.919.193 |
| 3 | Tổng giá trị rủi ro hoạt động | 6 | 60.000.000.000 |
| 4 | Tổng giá trị rủi ro (4=1+2+3) | | 261.073.808.343 |
| 5 | Vốn khả dụng | 7 | 888.249.040.143 |
| 6 | Tỷ lệ Vốn khả dụng (6=5/4) (%) | | 340,2% |


Bà Lê Thị Bích Tuyên
Kế toán trưởng


Bà Lê Thị Ngọc Trâm
Trưởng phòng Quản trị rủi ro và
Kiểm soát nội bộ




Ông Lê Việt Hà
Phó Giám đốc

Hà Nội, Việt Nam

Ngày 26 tháng 2 năm 2014

Công ty TNHH Chứng khoán Ngân hàng TMCP Ngoại thương Việt Nam

THUYẾT MINH BÁO CÁO TỶ LỆ AN TOÀN TÀI CHÍNH (BÁO CÁO TỶ LỆ VỐN KHẢ DỤNG)
tại ngày 31 tháng 12 năm 2013

1. ĐƠN VỊ BÁO CÁO

Công ty TNHH Chứng khoán Ngân hàng TMCP Ngoại thương Việt Nam (“Công ty”) là công ty trách nhiệm hữu hạn được thành lập tại Việt Nam và là công ty con được sở hữu bởi Ngân hàng TMCP Ngoại thương Việt Nam (“Vietcombank”), một ngân hàng được thành lập tại Việt Nam. Hoạt động chính của Công ty là hoạt động môi giới chứng khoán, tự doanh chứng khoán, tư vấn đầu tư chứng khoán, cung cấp dịch vụ lưu ký chứng khoán và dịch vụ bảo lãnh phát hành chứng khoán.

Tại ngày ngày 31 tháng 12 năm 2013, Công ty có 226 nhân viên (31/12/2012: 193 nhân viên).

2. CƠ SỞ TRÌNH BÀY

2.1 Các văn bản pháp quy áp dụng

Báo cáo tỷ lệ an toàn tài chính (báo cáo tỷ lệ vốn khả dụng) của Công ty được lập và trình bày phù hợp với quy định trong Thông tư 226/2010/TT-BTC và Thông tư 165/2012/TT-BTC sửa đổi, bổ sung Thông tư 226/2010/TT-BTC quy định chỉ tiêu an toàn tài chính và biện pháp xử lý đối với các tổ chức kinh doanh chứng khoán không đáp ứng chỉ tiêu an toàn tài chính.

Báo cáo tỷ lệ an toàn tài chính (báo cáo tỷ lệ vốn khả dụng) này được lập trên cơ sở số liệu tài chính của Công ty tại ngày lập báo cáo.

Các cách thức diễn giải được áp dụng trong trường hợp không có hướng dẫn cụ thể trong Thông tư 226/2010/TT-BTC, Thông tư 165/2012/TT-BTC sửa đổi bổ sung Thông tư 226/2010/TT-BTC và các văn bản khác.

Trong quá trình lập và trình bày báo cáo này, do Thông tư 226/2010/TT-BTC và Thông tư 165/2012/TT-BTC sửa đổi, bổ sung Thông tư 226/2010/TT-BTC chưa có hướng dẫn cụ thể nên Công ty đã áp dụng các diễn giải dưới đây cho một số khoản mục dựa trên hiểu biết và đánh giá của Công ty. Cụ thể như sau:

| STT | Khoản mục | Cách thức diễn giải của Công ty |
|-----|---|--|
| 1 | Chỉ tiêu “ Lợi nhuận lũy kế và lợi nhuận sau thuế chưa phân phối trước khi trích lập các khoản dự phòng theo quy định của pháp luật ” (Chỉ tiêu g, Khoản 1, Điều 4 - Vốn khả dụng, Thông tư 226/2010/TT-BTC) | Chỉ tiêu này được xác định bằng tổng của: <ul style="list-style-type: none">▶ Lợi nhuận lũy kế;▶ Lợi nhuận sau thuế chưa phân phối tính đến ngày ngày 31 tháng 12 năm 2013;▶ Số dư các khoản dự phòng tại ngày 31 tháng 12 năm 2013. |
| 2 | Chỉ tiêu “ Các khoản phải thu ” (Chỉ tiêu g, Khoản 1, Điều 9 - Giá trị rủi ro thanh toán, Thông tư 226/2010/TT-BTC) | Chỉ tiêu “Các khoản phải thu” bao gồm cả các khoản phải thu khác và các tài sản có khác tiềm ẩn rủi ro thanh toán và tiến hành xác định giá trị rủi ro thanh toán của các khoản mục này theo công thức quy định trong Thông tư 226/2010/TT-BTC. |
| 3 | Chỉ tiêu “ Rủi ro tăng thêm ” (Khoản 5, Điều 8 – Giá trị rủi ro thị trường) | Giá trị rủi ro được điều chỉnh tăng thêm được tính bằng Giá trị rủi ro thị trường (theo công thức xác định quy định tại Khoản 4, Điều 8 – Giá trị rủi ro thị trường) x hệ số rủi ro tăng thêm. |

2.2 Đồng tiền trên báo cáo

Công ty thực hiện lập báo cáo bằng đồng Việt Nam.

Công ty TNHH Chứng khoán Ngân hàng TMCP Ngoại thương Việt Nam

THUYẾT MINH BÁO CÁO TỶ LỆ AN TOÀN TÀI CHÍNH (BÁO CÁO TỶ LỆ VỐN KHẢ DỤNG) (tiếp theo)
tại ngày 31 tháng 12 năm 2013

3. CÁC CHÍNH SÁCH LẬP BÁO CÁO TỶ LỆ AN TOÀN TÀI CHÍNH (BÁO CÁO TỶ LỆ VỐN KHẢ DỤNG) CHỦ YẾU

3.1 Tỷ lệ vốn khả dụng

Tỷ lệ vốn khả dụng là một thước đo mức độ an toàn tài chính của Công ty, phản ánh khả năng của Công ty trong việc thanh toán nhanh các nghĩa vụ tài chính và khả năng bù đắp các loại rủi ro phát sinh trong quá trình hoạt động kinh doanh của Công ty.

Tỷ lệ vốn khả dụng của Công ty được xác định theo công thức quy định trong Thông tư 226/2010/TT-BTC như sau:

$$\text{Tỷ lệ vốn khả dụng} = \frac{\text{Vốn khả dụng} \times 100\%}{\text{Tổng giá trị rủi ro}}$$

Trong đó, tổng giá trị rủi ro là tổng các giá trị rủi ro thị trường, giá trị rủi ro thanh toán và giá trị rủi ro hoạt động.

3.2 Vốn khả dụng

Vốn khả dụng là vốn chủ sở hữu sẵn sàng để đáp ứng các nghĩa vụ đến hạn trong vòng 90 ngày, cụ thể như sau:

- ▶ Vốn đầu tư của chủ sở hữu, không bao gồm vốn cổ phần ưu đãi hoàn lại (nếu có);
- ▶ Thặng dư vốn cổ phần;
- ▶ Quỹ dự trữ bổ sung vốn điều lệ;
- ▶ Quỹ đầu tư phát triển;
- ▶ Quỹ dự phòng tài chính;
- ▶ Quỹ khác thuộc vốn chủ sở hữu được trích lập phù hợp với quy định của pháp luật;
- ▶ Lợi nhuận lũy kế và lợi nhuận sau thuế chưa phân phối trước khi trích lập các khoản dự phòng theo quy định của pháp luật;
- ▶ Năm mươi phần trăm (50%) phần giá trị tăng thêm của tài sản cố định được định giá lại theo quy định của pháp luật (trong trường hợp định giá tăng), hoặc trừ đi toàn bộ phần giá trị giảm đi (trong trường hợp định giá giảm);
- ▶ Chênh lệch tỷ giá hối đoái;
- ▶ Lợi ích của cổ đông thiểu số;

Vốn khả dụng được điều chỉnh tăng/(giảm) các khoản mục sau đây:

Công ty TNHH Chứng khoán Ngân hàng TMCP Ngoại thương Việt Nam

THUYẾT MINH BÁO CÁO TỶ LỆ AN TOÀN TÀI CHÍNH (BÁO CÁO TỶ LỆ VỐN KHẢ DỤNG) (tiếp theo)
tại ngày 31 tháng 12 năm 2013

3. CÁC CHÍNH SÁCH LẬP BÁO CÁO TỶ LỆ AN TOÀN TÀI CHÍNH (BÁO CÁO TỶ LỆ VỐN KHẢ DỤNG) CHỦ YẾU (tiếp theo)

3.2 *Vốn khả dụng* (tiếp theo)

3.2.1 *Các khoản điều chỉnh tăng*

- ▶ Giá trị của các khoản nợ có thời hạn ban đầu là năm (5) năm của Công ty có thể chuyển đổi thành vốn chủ sở hữu;
- ▶ Các khoản nợ có thời hạn ban đầu trên mười (10) năm đã đăng ký bổ sung vào vốn khả dụng với Ủy ban Chứng khoán Nhà nước; và
- ▶ Toàn bộ phần giá trị tăng thêm của các khoản đầu tư không bao gồm các chứng khoán được phát hành bởi các tổ chức có quan hệ với Công ty cũng như các chứng khoán có thời gian bị hạn chế chuyển nhượng còn lại trên chín mươi (90) ngày kể từ ngày lập báo cáo tỷ lệ an toàn tài chính (báo cáo tỷ lệ vốn khả dụng).

Tổng giá trị các khoản được sử dụng để bổ sung vốn khả dụng tối đa bằng 50% phần vốn chủ sở hữu. Đối với các khoản nợ có thể chuyển đổi thành vốn chủ sở hữu và các khoản nợ đã đăng ký bổ sung vào vốn khả dụng với Ủy ban Chứng khoán Nhà nước, Công ty khấu trừ 20% giá trị ban đầu mỗi năm trong thời gian năm (5) năm cuối cùng trước khi đến hạn thanh toán/chuyển đổi thành cổ phiếu phổ thông và khấu trừ 25% giá trị còn lại mỗi quý trong thời hạn bốn (4) quý cuối cùng trước khi đến hạn thanh toán/chuyển đổi thành cổ phiếu phổ thông.

3.2.2 *Các khoản điều chỉnh giảm*

- ▶ Vốn cổ phần ưu đãi hoàn lại và cổ phiếu quỹ (nếu có);
- ▶ Năm mươi phần trăm phần giá trị tăng lên của tài sản cố định được định giá lại theo quy định của pháp luật;
- ▶ Toàn bộ phần giá trị giảm đi của các khoản đầu tư không bao gồm các chứng khoán được phát hành bởi các tổ chức có quan hệ với Công ty và chứng khoán có thời gian bị hạn chế chuyển nhượng còn lại trên chín mươi (90) ngày kể từ ngày lập báo cáo tỷ lệ an toàn tài chính (báo cáo tỷ lệ vốn khả dụng);
- ▶ Các tài sản dài hạn và tài sản ngắn hạn có thời hạn thu hồi hoặc thời hạn thanh toán còn lại trên chín mươi (90) ngày;
- ▶ Các khoản ngoại trừ trên báo cáo tài chính đã được kiểm toán (nếu có).

Khi xác định phần giảm trừ khỏi vốn khả dụng, Công ty điều chỉnh giảm bớt phần giá trị giảm trừ một khoản bằng giá trị nhỏ nhất của giá trị thị trường của tài sản, giá trị sổ sách và giá trị còn lại của các nghĩa vụ (đối với tài sản được dùng làm tài sản bảo đảm cho các nghĩa vụ của Công ty hoặc cho bên thứ ba) và giá trị nhỏ nhất của giá trị thị trường của tài sản và giá trị sổ sách (đối với tài sản được bảo đảm bằng tài sản của khách hàng).

Công ty TNHH Chứng khoán Ngân hàng TMCP Ngoại thương Việt Nam

THUYẾT MINH BÁO CÁO TỶ LỆ AN TOÀN TÀI CHÍNH (BÁO CÁO TỶ LỆ VỐN KHẢ DỤNG) (tiếp theo)
tại ngày 31 tháng 12 năm 2013

3. CÁC CHÍNH SÁCH LẬP BÁO CÁO TỶ LỆ AN TOÀN TÀI CHÍNH (BÁO CÁO TỶ LỆ VỐN KHẢ DỤNG) CHỦ YẾU (tiếp theo)

3.3 *Giá trị rủi ro thị trường*

Giá trị rủi ro thị trường là giá trị tương ứng với mức độ tổn thất có thể xảy ra khi giá thị trường của tài sản đang sở hữu biến động theo chiều hướng bất lợi và được Công ty xác định khi kết thúc ngày giao dịch theo công thức sau:

Giá trị rủi ro thị trường = Vị thế ròng x Giá tài sản x Hệ số rủi ro thị trường

Trong đó, vị thế ròng của chứng khoán là số lượng chứng khoán đang nắm giữ của Công ty tại thời điểm lập báo cáo, sau khi đã điều chỉnh giảm bớt số chứng khoán cho vay và tăng thêm số chứng khoán đi vay phù hợp với quy định của pháp luật.

Các tài sản không được xác định giá trị rủi ro thị trường bao gồm:

- ▶ Chứng khoán phát hành bởi các tổ chức có quan hệ với Công ty trong các trường hợp dưới đây:
 - Là công ty mẹ, công ty con, công ty liên doanh, công ty liên kết của Công ty;
 - Là công ty con, công ty liên doanh, công ty liên kết của công ty mẹ của Công ty.
- ▶ Chứng khoán có thời gian bị hạn chế chuyển nhượng còn lại, trên chín mươi (90) ngày, kể từ ngày tính toán;
- ▶ Trái phiếu, các công cụ nợ, giấy tờ có giá trên thị trường tiền tệ đã đáo hạn.

3.3.1 *Hệ số rủi ro thị trường*

Hệ số rủi ro thị trường được xác định cho từng khoản mục tài sản theo quy định trong Thông tư 226/2010/TT-BTC.

3.3.2 *Giá trị tài sản*

a. *Tiền và các khoản tương đương tiền, công cụ thị trường tiền tệ*

Giá trị của tiền bằng VNĐ là số dư tài khoản tiền mặt tại ngày tính toán.

Giá trị của tiền bằng ngoại tệ là giá trị quy đổi ra VNĐ theo tỷ giá tại các tổ chức tín dụng ("TCTD") được phép kinh doanh ngoại hối tại ngày tính toán.

Giá trị của tiền gửi kỳ hạn và các công cụ thị trường tiền tệ bằng giá trị tiền gửi/giá mua cộng lãi lũy kế chưa được thanh toán tới ngày tính toán.

b. *Trái phiếu*

Giá trị của trái phiếu niêm yết là giá yết bình quân trên hệ thống giao dịch tại Sở Giao dịch Chứng khoán tại ngày gần nhất cộng lãi lũy kế. Trong trường hợp trái phiếu không có giao dịch trong vòng nhiều hơn hai tuần tính đến ngày tính toán, là giá trị lớn nhất trong các giá trị sau: Giá mua cộng lãi lũy kế; Mệnh giá cộng lãi lũy kế; Giá xác định theo phương pháp nội bộ, bao gồm cả lãi lũy kế.

Giá trị của trái phiếu chưa niêm yết là giá trị lớn nhất trong các giá trị sau: Giá niêm yết trên các hệ thống báo giá do Công ty lựa chọn (nếu có); Giá mua cộng lãi lũy kế; Mệnh giá cộng lãi lũy kế; Giá xác định theo phương pháp nội bộ, bao gồm cả lãi lũy kế.

Công ty TNHH Chứng khoán Ngân hàng TMCP Ngoại thương Việt Nam

THUYẾT MINH BÁO CÁO TỶ LỆ AN TOÀN TÀI CHÍNH (BÁO CÁO TỶ LỆ VỐN KHẢ DỤNG) (tiếp theo)
tại ngày 31 tháng 12 năm 2013

3. CÁC CHÍNH SÁCH LẬP BÁO CÁO TỶ LỆ AN TOÀN TÀI CHÍNH (BÁO CÁO TỶ LỆ VỐN KHẢ DỤNG) CHỦ YẾU (tiếp theo)

3.3 *Giá trị rủi ro thị trường* (tiếp theo)

3.3.2 *Giá trị tài sản* (tiếp theo)

c. *Cổ phiếu*

Giá trị của cổ phiếu niêm yết là giá đóng cửa tại ngày giao dịch gần nhất đối với cổ phiếu niêm yết trên Sở Giao dịch Chứng khoán Hồ Chí Minh và giá giao dịch bình quân của ngày giao dịch gần nhất đối với cổ phiếu niêm yết trên Sở Giao dịch Chứng khoán Hà Nội.

Giá trị của cổ phiếu của Công ty đại chúng đăng ký giao dịch trên UpCom là giá giao dịch bình quân của ngày giao dịch gần nhất ngày tính toán.

Trường hợp cổ phiếu niêm yết hoặc cổ phiếu đăng ký giao dịch trên sàn UpCom không có giao dịch trong vòng nhiều hơn hai (2) tuần tính đến ngày tính toán, hoặc cổ phiếu bị đình chỉ giao dịch, hủy niêm yết hoặc hủy đăng ký giao dịch, giá trị của cổ phiếu là giá trị lớn nhất trong các giá trị sau: Giá trị sổ sách; Giá mua; Giá theo phương pháp nội bộ của Công ty.

Giá trị của cổ phiếu đã đăng ký, lưu ký nhưng chưa niêm yết, chưa đăng ký giao dịch là giá trị trung bình dựa trên báo giá của tối thiểu ba (3) công ty chứng khoán không liên quan đến Công ty tại ngày giao dịch gần nhất trước thời điểm tính toán. Trường hợp cổ phiếu không có đủ báo giá từ tối thiểu ba (3) công ty chứng khoán, giá trị của cổ phiếu là giá trị lớn nhất trong các giá trị sau: Giá từ các báo giá; Giá của kỳ báo cáo gần nhất; Giá trị sổ sách; Giá mua; Giá theo quy định nội bộ của Công ty.

Giá trị cổ phần, phần vốn góp khác là giá trị lớn nhất trong các giá trị sau: giá trị sổ sách; giá mua/giá trị vốn góp; giá theo quy định nội bộ của Công ty.

d. *Quỹ/Cổ phiếu của Công ty đầu tư chứng khoán*

Giá trị quỹ đóng đại chúng là giá đóng cửa của ngày giao dịch gần nhất ngày tính toán. Trường hợp quỹ đóng đại chúng không có giao dịch nhiều hơn hai (2) tuần tính đến ngày tính toán, giá trị quỹ được tính bằng (Giá trị tài sản ròng ("NAV")/1 Chứng chỉ quỹ) tại kỳ báo cáo gần nhất trước ngày tính toán.

Giá trị Quỹ thành viên/Quỹ mở/Cổ phiếu của Công ty đầu tư chứng khoán phát hành riêng lẻ bằng NAV trên một đơn vị phần vốn góp/đơn vị chứng chỉ quỹ/cổ phiếu tại kỳ báo cáo gần nhất trước ngày tính toán.

3.3.3 *Giá trị rủi ro tăng thêm*

Giá trị rủi ro thị trường của các tài sản sẽ được điều chỉnh tăng thêm trong trường hợp Công ty đầu tư quá nhiều vào tài sản đó, ngoại trừ chứng khoán đang trong thời gian bảo lãnh phát hành theo hình thức cam kết chắc chắn, trái phiếu Chính phủ, trái phiếu được Chính phủ bảo lãnh. Giá trị rủi ro được điều chỉnh tăng theo nguyên tắc sau:

- ▶ Tăng thêm 10% trong trường hợp giá trị của khoản đầu tư này chiếm từ 10% tới 15% Vốn chủ sở hữu của Công ty;
- ▶ Tăng thêm 20% trong trường hợp giá trị của khoản đầu tư này chiếm từ 15% tới 25% Vốn chủ sở hữu của Công ty;
- ▶ Tăng thêm 30% trong trường hợp giá trị của khoản đầu tư này chiếm từ 25% trở lên Vốn chủ sở hữu của Công ty.

Các khoản cổ tức, trái tức, giá trị quyền ưu đãi của chứng khoán (nếu có) hoặc lãi cho vay của tiền gửi, các khoản tương đương tiền, công cụ chuyển nhượng, giấy tờ có giá được điều chỉnh tăng thêm vào giá trị tài sản khi xác định giá trị rủi ro thị trường.

Công ty TNHH Chứng khoán Ngân hàng TMCP Ngoại thương Việt Nam

THUYẾT MINH BÁO CÁO TỶ LỆ AN TOÀN TÀI CHÍNH (BÁO CÁO TỶ LỆ VỐN KHẢ DỤNG) (tiếp theo)
tại ngày 31 tháng 12 năm 2013

3. CÁC CHÍNH SÁCH LẬP BÁO CÁO TỶ LỆ AN TOÀN TÀI CHÍNH (BÁO CÁO TỶ LỆ VỐN KHẢ DỤNG) CHỦ YẾU (tiếp theo)

3.4 *Giá trị rủi ro thanh toán*

Giá trị rủi ro thanh toán là giá trị tương ứng với mức độ tổn thất có thể xảy ra khi đối tác không thể thanh toán đúng hạn hoặc chuyển giao tài sản đúng hạn như cam kết. Giá trị rủi ro thanh toán được xác định khi kết thúc ngày giao dịch của các hợp đồng, giao dịch như sau:

- ▶ Đối với hợp đồng tiền gửi có kỳ hạn tại các tổ chức tín dụng; các khoản cho vay đối với các tổ chức, cá nhân khác; hợp đồng vay, mượn chứng khoán phù hợp với quy định của pháp luật; hợp đồng bán có cam kết mua lại chứng khoán phù hợp với quy định của pháp luật; hợp đồng mua có cam kết bán lại chứng khoán phù hợp với quy định của pháp luật; hợp đồng cho vay mua ký quỹ chứng khoán phù hợp với quy định của pháp luật; các khoản phải thu, các khoản phải thu khác và tài sản có khác tiềm ẩn rủi ro thanh toán, giá trị rủi ro thanh toán trước thời hạn nhận chuyển giao chứng khoán, tiền và thanh lý hợp đồng, được xác định theo công thức:

$$\text{Giá trị rủi ro thanh toán} = \frac{\text{Hệ số rủi ro thanh toán theo đối tác} \times \text{Giá trị tiềm ẩn rủi ro thanh toán}}$$

- ▶ Đối với các khoản phải thu, các khoản phải thu khác và tài sản có khác quá hạn, chứng khoán chưa nhận chuyển giao đúng hạn, kể cả chứng khoán, tiền chưa nhận được từ các hợp đồng tiền gửi có kỳ hạn tại các tổ chức tín dụng; các khoản cho vay đối với các tổ chức, cá nhân khác; hợp đồng vay, mượn chứng khoán phù hợp với quy định của pháp luật; hợp đồng bán có cam kết mua lại chứng khoán phù hợp với quy định của pháp luật; hợp đồng mua có cam kết bán lại chứng khoán phù hợp với quy định của pháp luật; hợp đồng cho vay mua ký quỹ chứng khoán phù hợp với quy định của pháp luật đã đáo hạn, giá trị rủi ro thanh toán được xác định theo nguyên tắc sau:

$$\text{Giá trị rủi ro thanh toán} = \frac{\text{Hệ số rủi ro thanh toán theo thời gian} \times \text{Giá trị tài sản tiềm ẩn rủi ro thanh toán}}$$

3.4.1 *Hệ số rủi ro thanh toán*

Hệ số rủi ro thanh toán được xác định theo đối tác và theo thời gian quá hạn theo quy định trong Thông tư 226/2010/TT-BTC.

Thời hạn thanh toán/nhận chuyển giao chứng khoán là T+3 (đối với cổ phiếu niêm yết), T+1 (đối với trái phiếu niêm yết); hoặc T+n (đối với các giao dịch thỏa thuận ngoài hệ thống giao dịch trong n theo thỏa thuận của hai bên).

Công ty TNHH Chứng khoán Ngân hàng TMCP Ngoại thương Việt Nam

THUYẾT MINH BÁO CÁO TỶ LỆ AN TOÀN TÀI CHÍNH (BÁO CÁO TỶ LỆ VỐN KHẢ DỤNG) (tiếp theo)
tại ngày 31 tháng 12 năm 2013

3. CÁC CHÍNH SÁCH LẬP BÁO CÁO TỶ LỆ AN TOÀN TÀI CHÍNH (BÁO CÁO TỶ LỆ VỐN KHẢ DỤNG) CHỦ YẾU (tiếp theo)

3.4 Giá trị rủi ro thanh toán (tiếp theo)

3.4.2 Giá trị tài sản tiềm ẩn rủi ro thanh toán

a. Các giao dịch mua, bán chứng khoán, cho khách hàng hoặc cho bản thân Công ty

Giá trị tài sản tiềm ẩn rủi ro thanh toán là giá trị thị trường của hợp đồng tính theo nguyên tắc như sau:

- ▶ Giá trị tài sản tiềm ẩn rủi ro thanh toán trong hoạt động vay, cho vay chứng khoán, giao dịch ký quỹ, giao dịch mua bán lại, giao dịch cho vay mua chứng khoán ký quỹ, giao dịch bán có cam kết mua lại, giao dịch mua có cam kết bán lại, vay, cho vay chứng khoán:

| STT | Loại hình giao dịch | Giá trị tài sản tiềm ẩn rủi ro thanh toán |
|-----|--|---|
| 1. | Tiền gửi có kỳ hạn, khoản tiền cho vay không có tài sản bảo đảm | Toàn bộ giá trị khoản cho vay |
| 2. | Cho vay chứng khoán | $\text{Max}\{(\text{Giá trị thị trường của hợp đồng} - \text{Giá trị tài sản đảm bảo (nếu có)}), 0\}$ |
| 3. | Vay chứng khoán | $\text{Max}\{(\text{Giá trị tài sản đảm bảo} - \text{Giá trị thị trường của hợp đồng}), 0\}$ |
| 4. | Hợp đồng mua chứng khoán có cam kết bán lại | $\text{Max}\{(\text{Giá trị hợp đồng tính theo giá mua} - \text{Giá trị thị trường của Hợp đồng} \times (1 - \text{Hệ số rủi ro thị trường})), 0\}$ |
| 5. | Hợp đồng bán chứng khoán có cam kết mua lại | $\text{Max}\{(\text{Giá trị thị trường của hợp đồng} \times (1 - \text{Hệ số rủi ro thị trường}) - \text{Giá trị hợp đồng tính theo giá bán}), 0\}$ |
| 6. | Hợp đồng cho vay mua ký quỹ (cho khách hàng vay mua chứng khoán)/Các thỏa thuận kinh tế có cùng bản chất | $\text{Max}\{(\text{Số dư nợ} - \text{Giá trị tài sản đảm bảo}), 0\}$ |

Số dư nợ là giá trị khoản vay, lãi vay và các loại phí.

Giá trị tài sản đảm bảo được xác định theo giá trị thị trường. Trong trường hợp tài sản bảo đảm của khách hàng không có giá tham khảo theo thị trường, thì được xác định theo quy định nội bộ của Công ty.

Giá trị của các tài sản được xác định theo mục số 3.3.2.

Công ty TNHH Chứng khoán Ngân hàng TMCP Ngoại thương Việt Nam

THUYẾT MINH BÁO CÁO TỶ LỆ AN TOÀN TÀI CHÍNH (BÁO CÁO TỶ LỆ VỐN KHẢ DỤNG) (tiếp theo)
tại ngày 31 tháng 12 năm 2013

3. CÁC CHÍNH SÁCH LẬP BÁO CÁO TỶ LỆ AN TOÀN TÀI CHÍNH (BÁO CÁO TỶ LỆ VỐN KHẢ DỤNG) CHỦ YẾU (tiếp theo)

3.4 Giá trị rủi ro thanh toán (tiếp theo)

3.4.2 Giá trị tài sản tiềm ẩn rủi ro thanh toán (tiếp theo)

a. Các giao dịch mua, bán chứng khoán, cho khách hàng hoặc cho bản thân Công ty (tiếp theo)

- ▶ Giá trị tài sản tiềm ẩn rủi ro trong hoạt động giao dịch chứng khoán

| STT | Thời gian | Giá trị tài sản tiềm ẩn rủi ro |
|---|---|--|
| A - Đối với các giao dịch bán chứng khoán (bên bán là Công ty hoặc khách hàng của Công ty trong hoạt động môi giới) | | |
| 1. | Trước thời hạn nhận thanh toán | 0 |
| 2. | Sau thời hạn nhận thanh toán | Giá trị thị trường của Hợp đồng (trong trường hợp Giá thị trường thấp hơn Giá giao dịch) |
| | | 0 (trong trường hợp Giá thị trường cao hơn Giá giao dịch) |
| B - Đối với các giao dịch mua chứng khoán (bên mua là Công ty hoặc khách hàng của Công ty) | | |
| 1. | Trước thời hạn nhận chuyển giao chứng khoán | 0 |
| 2. | Sau thời hạn nhận chuyển giao chứng khoán | Giá trị thị trường của Hợp đồng (trong trường hợp Giá thị trường cao hơn Giá giao dịch) |
| | | 0 (trong trường hợp Giá thị trường cao hơn Giá giao dịch) |

b. Các khoản phải thu, trái phiếu đã đáo hạn, các công cụ nợ đã đáo hạn

Giá trị tài sản tiềm ẩn rủi ro thanh toán là giá trị khoản phải thu tính theo mệnh giá, cộng thêm các khoản lãi chưa được thanh toán, chi phí có liên quan và trừ đi khoản thanh toán đã thực nhận trước đó (nếu có).

3.4.3 Giảm trừ giá trị tài sản tiềm ẩn rủi ro thanh toán

Công ty điều chỉnh giảm trừ phần giá trị tài sản bảo đảm của đối tác, khách hàng khi xác định giá trị tài sản tiềm ẩn rủi ro thanh toán trong trường hợp các hợp đồng, giao dịch này đáp ứng đầy đủ các điều kiện sau:

- ▶ Đối tác, khách hàng có tài sản bảo đảm thực hiện nghĩa vụ của mình và tài sản bảo đảm là tiền, các khoản tương đương tiền, giấy tờ có giá, công cụ chuyển nhượng trên thị trường tiền tệ, chứng khoán niêm yết, đăng ký giao dịch trên Sở Giao dịch Chứng khoán, trái phiếu Chính phủ, trái phiếu được Bộ Tài chính bảo lãnh phát hành;
- ▶ Công ty có quyền định đoạt, quản lý, sử dụng, chuyển nhượng tài sản bảo đảm trong trường hợp đối tác không thực hiện nghĩa vụ thanh toán đầy đủ và đúng thời hạn đã thoả thuận tại các hợp đồng.

Giá trị tài sản giảm trừ được xác định như sau:

Giá trị tài sản đảm bảo = Khối lượng tài sản x Giá tài sản x (1 – Hệ số rủi ro thị trường)

Công ty TNHH Chứng khoán Ngân hàng TMCP Ngoại thương Việt Nam

THUYẾT MINH BÁO CÁO TỶ LỆ AN TOÀN TÀI CHÍNH (BÁO CÁO TỶ LỆ VỐN KHẢ DỤNG) (tiếp theo)
tại ngày 31 tháng 12 năm 2013

3. CÁC CHÍNH SÁCH LẬP BÁO CÁO TỶ LỆ AN TOÀN TÀI CHÍNH (BÁO CÁO TỶ LỆ VỐN KHẢ DỤNG) CHỦ YẾU (tiếp theo)

3.4 *Giá trị rủi ro thanh toán* (tiếp theo)

3.4.4 *Tăng thêm giá trị rủi ro thanh toán*

Giá trị rủi ro thanh toán phải được điều chỉnh tăng thêm trong các trường hợp sau:

- ▶ Tăng thêm 10% trong trường hợp giá trị khoản cho vay đối với một tổ chức, cá nhân và nhóm tổ chức, cá nhân liên quan (nếu có), chiếm từ 10% tới 15% Vốn chủ sở hữu;
- ▶ Tăng thêm 20% trong trường hợp giá trị khoản cho vay đối với một tổ chức, cá nhân và nhóm tổ chức, cá nhân liên quan (nếu có), chiếm từ 15% tới 25% Vốn chủ sở hữu;
- ▶ Tăng thêm 30% trong trường hợp giá trị khoản cho vay đối với một tổ chức, cá nhân và nhóm tổ chức, cá nhân liên quan (nếu có), hoặc một cá nhân và các bên liên quan tới cá nhân đó (nếu có), chiếm từ 25% Vốn chủ sở hữu trở lên.

3.4.5 *Ngoại trừ khỏi vốn khả dụng*

Trong trường hợp đối tác đã hoàn toàn mất khả năng thanh toán, toàn bộ khoản thiệt hại tính theo giá trị hợp đồng phải được giảm trừ đi từ Vốn khả dụng.

3.5 *Giá trị rủi ro hoạt động*

Giá trị rủi ro hoạt động là giá trị tương ứng với mức độ tổn thất có thể xảy ra do lỗi kỹ thuật, lỗi hệ thống và quy trình nghiệp vụ, lỗi con người trong quá trình tác nghiệp, hoặc do thiếu vốn kinh doanh phát sinh từ các khoản chi phí, lỗ từ hoạt động đầu tư, hoặc do các nguyên nhân khác quan khác.

Giá trị rủi ro hoạt động của Công ty được xác định bằng 25% chi phí duy trì hoạt động của Công ty trong vòng mười hai (12) tháng liền kề tính tới tháng gần nhất, hoặc 20% Vốn pháp định theo quy định của pháp luật, tùy thuộc vào giá trị nào lớn hơn.

Chi phí duy trì hoạt động của Công ty được xác định bằng tổng chi phí phát sinh trong kỳ, trừ đi: chi phí khấu hao; dự phòng giảm giá đầu tư ngắn hạn; dự phòng giảm giá đầu tư dài hạn; dự phòng phải thu khó đòi.

Công ty TNHH Chứng khoán Ngân hàng TMCP Ngoại thương Việt Nam

THUYẾT MINH BÁO CÁO TỶ LỆ AN TOÀN TÀI CHÍNH (BÁO CÁO TỶ LỆ VỐN KHẢ DỤNG) (tiếp theo)
tại ngày 31 tháng 12 năm 2013

4. GIÁ TRỊ RỦI RO THỊ TRƯỜNG

| Các hạng mục đầu tư tại ngày 31 tháng 12 năm 2013 | | Hệ số rủi ro | Quy mô rủi ro (VNĐ) | Giá trị rủi ro (VNĐ) |
|---|--|--------------|------------------------|-----------------------|
| | | (1) | (2) | (3)=(1)*(2) |
| I. | Tiền và các khoản tương đương tiền, công cụ thị trường tiền tệ | | 826.753.121.359 | - |
| 1. | Tiền mặt | 0% | - | - |
| 2. | Các khoản tương đương tiền | 0% | 826.753.121.359 | - |
| 3. | Giấy tờ có giá, công cụ chuyển nhượng trên thị trường tiền tệ | 0% | - | - |
| II. | Trái phiếu Chính phủ | | 143.764.410.564 | 4.312.932.317 |
| 4. | Trái phiếu Chính phủ không trả lãi | 0% | - | - |
| 5. | Trái phiếu Chính phủ trả lãi suất cố định | | | |
| 5.1 | Trái phiếu Chính phủ, Trái phiếu Chính phủ các nước thuộc khối OECD hoặc được bảo lãnh bởi Chính phủ hoặc Ngân hàng Trung ương của các nước thuộc khối này, Trái phiếu được phát hành bởi các tổ chức quốc tế IBRD, ADB, IADB, AfDB, EIB và EBRD | 3% | 143.764.410.564 | 4.312.932.317 |
| 5.2 | Trái phiếu công trình được Chính phủ, Bộ Tài chính bảo lãnh có thời gian đáo hạn còn lại dưới 1 năm; | 3% | - | - |
| | Trái phiếu công trình được Chính phủ, Bộ Tài chính bảo lãnh có thời gian đáo hạn còn lại từ 1 tới 5 năm; | 4% | - | - |
| | Trái phiếu công trình được Chính phủ, Bộ Tài chính bảo lãnh có thời gian đáo hạn còn lại từ 5 năm trở lên | 5% | - | - |
| III. | Trái phiếu doanh nghiệp | | 220.770.938.499 | 66.220.135.566 |
| 6. | Trái phiếu niêm yết có thời gian đáo hạn còn lại dưới 1 năm, kể cả trái phiếu chuyển đổi | 8% | - | - |
| | Trái phiếu niêm yết có thời gian đáo hạn từ 1 tới 5 năm, kể cả trái phiếu chuyển đổi | 15% | 74.306.556 | 11.145.983 |
| | Trái phiếu niêm yết có thời gian đáo hạn từ 5 năm trở lên, kể cả trái phiếu chuyển đổi | 20% | - | - |

Công ty TNHH Chứng khoán Ngân hàng TMCP Ngoại thương Việt Nam

THUYẾT MINH BÁO CÁO TỶ LỆ AN TOÀN TÀI CHÍNH (BÁO CÁO TỶ LỆ VỐN KHẢ DỤNG) (tiếp theo)
tại ngày 31 tháng 12 năm 2013

4. GIÁ TRỊ RỦI RO THỊ TRƯỜNG (tiếp theo)

| Các hạng mục đầu tư tại ngày 31 tháng 12 năm 2013 | | Hệ số rủi ro | Quy mô rủi ro (VNĐ) | Giá trị rủi ro (VNĐ) |
|---|--|--------------|------------------------|------------------------|
| | | (1) | (2) | (3)=(1)*(2) |
| 7. | Trái phiếu không niêm yết có thời gian đáo hạn còn lại dưới 1 năm, kể cả trái phiếu chuyển đổi | 25% | - | - |
| | Trái phiếu không niêm yết có thời gian đáo hạn từ 1 tới 5 năm, kể cả trái phiếu chuyển đổi | 30% | 220.696.631.943 | 66.208.989.583 |
| | Trái phiếu không niêm yết có thời gian đáo hạn từ 5 năm trở lên, kể cả trái phiếu chuyển đổi | 40% | - | - |
| IV. | Cổ phiếu | | 367.583.978.662 | 106.839.725.233 |
| 8. | Cổ phiếu phổ thông, cổ phiếu ưu đãi của các tổ chức niêm yết tại Sở Giao dịch Chứng khoán Hồ Chí Minh; chứng chỉ quỹ mở | 10% | 175.893.565.200 | 17.589.356.520 |
| 9. | Cổ phiếu phổ thông, cổ phiếu ưu đãi của các tổ chức niêm yết tại Sở Giao dịch Chứng khoán Hà Nội | 15% | 18.830.718.510 | 2.824.607.777 |
| 10. | Cổ phiếu phổ thông, cổ phiếu ưu đãi các công ty đại chúng chưa niêm yết, đăng ký giao dịch qua hệ thống UpCom | 20% | 13.621.800 | 2.724.360 |
| 11. | Cổ phiếu phổ thông, cổ phiếu ưu đãi của các công ty đại chúng đã đăng ký lưu ký, nhưng chưa niêm yết hoặc đăng ký giao dịch; cổ phiếu đang trong đợt phát hành lần đầu (IPO) | 30% | - | - |
| 12. | Cổ phiếu của các công ty đại chúng khác | 50% | 172.846.073.152 | 86.423.036.576 |
| V. | Chứng chỉ quỹ đầu tư chứng khoán | | 7.503.000.000 | 750.300.000 |
| 13. | Quỹ đại chúng | 10% | 7.503.000.000 | 750.300.000 |
| 14. | Quỹ thành viên | 30% | - | - |
| VI. | Chứng khoán bị hạn chế giao dịch | | 355.992.069 | 177.996.035 |
| 15. | Chứng khoán bị tạm ngừng giao dịch | 40% | - | - |
| 16. | Chứng khoán bị hủy niêm yết, hủy giao dịch | 50% | 355.992.069 | 177.996.035 |
| VII. | Chứng khoán khác | | - | - |
| 17. | Cổ phần, phần vốn góp và các loại chứng khoán khác | 80% | - | - |

Công ty TNHH Chứng khoán Ngân hàng TMCP Ngoại thương Việt Nam

THUYẾT MINH BÁO CÁO TỶ LỆ AN TOÀN TÀI CHÍNH (BÁO CÁO TỶ LỆ VỐN KHẢ DỤNG) (tiếp theo)
tại ngày 31 tháng 12 năm 2013

4. GIÁ TRỊ RỦI RO THỊ TRƯỜNG (tiếp theo)

| Các hạng mục đầu tư tại ngày 31 tháng 12 năm 2013 | | Hệ số rủi ro | Quy mô rủi ro (VNĐ) | Giá trị rủi ro (VNĐ) |
|---|--|--------------|---------------------|------------------------|
| | | (1) | (2) | (3)=(1)*(2) |
| VIII. | Rủi ro tăng thêm (nếu có) | | | |
| 18 | Khoản rủi ro tăng thêm do đầu tư trái phiếu BIMFOODS_B_2012 vượt quá 15% vốn CSH | 20% | 49.424.000.000 | 9.884.800.000 |
| 19 | Khoản rủi ro tăng thêm do đầu tư cổ phiếu PVTRANS vượt quá 10% vốn CSH | 10% | 53.040.000.000 | 5.304.000.000 |
| TỔNG GIÁ TRỊ RỦI RO THỊ TRƯỜNG (I+II+III+IV+V+VI+VII+VIII) | | | | 193.489.889.150 |

Công ty TNHH Chứng khoán Ngân hàng TMCP Ngoại thương Việt Nam

THUYẾT MINH BÁO CÁO TỶ LỆ AN TOÀN TÀI CHÍNH (BÁO CÁO TỶ LỆ VỐN KHẢ DỤNG) (tiếp theo)
tại ngày 31 tháng 12 năm 2013

5. GIÁ TRỊ RỦI RO THANH TOÁN

| I. | Rủi ro trước thời hạn thanh toán tại ngày 31 tháng 12 năm 2013 | Giá trị rủi ro (VNĐ) | | | | | | Tổng giá trị rủi ro (VNĐ) |
|------|---|----------------------|--------------------|-----|-----|-----|----------------------|---------------------------|
| | | (1) | (2) | (3) | (4) | (5) | (6) | |
| | Loại hình giao dịch | | | | | | | |
| 1. | Tiền gửi kỳ hạn và các khoản tiền cho vay không có tài sản bảo đảm và các khoản phải thu từ các hoạt động giao dịch và nghiệp vụ kinh doanh chứng khoán | - | - | - | - | - | 4.786.302.933 | 4.786.302.933 |
| 2. | Cho vay chứng khoán/Các thỏa thuận kinh tế có cùng bản chất | - | - | - | - | - | - | - |
| 3. | Vay chứng khoán/Các thỏa thuận kinh tế có cùng bản chất | - | - | - | - | - | - | - |
| 4. | Hợp đồng mua chứng khoán có cam kết bán lại/Các thỏa thuận kinh tế có cùng bản chất | - | - | - | - | - | - | - |
| 5. | Hợp đồng bán chứng khoán có cam kết mua lại/Các thỏa thuận kinh tế có cùng bản chất | - | - | - | - | - | - | - |
| 6. | Hợp đồng cho vay mua kỳ quỹ (cho khách hàng vay mua chứng khoán)/Các thỏa thuận kinh tế có cùng bản chất | - | - | - | - | - | - | - |
| 7. | Các khoản mục tiềm ẩn rủi ro thanh toán khác | | | | | | | |
| | Các khoản phải thu | | 202.608.264 | | | | 332.691.415 | 535.299.679 |
| | Các tài sản ngắn hạn khác | | | | | | 51.305.688 | 51.305.688 |
| | Tổng | - | 202.608.264 | - | - | - | 5.170.300.037 | 5.372.908.301 |
| II. | Rủi ro quá thời hạn thanh toán tại ngày 31 tháng 12 năm 2013 | | | | | | | |
| | Thời gian quá hạn | | | | | | | |
| 1. | 0 - 15 ngày sau thời hạn thanh toán, chuyển giao chứng khoán | | | | | | | |
| 2. | 16 - 30 ngày sau thời hạn thanh toán, chuyển giao chứng khoán | | | | | | | |
| 3. | 31 - 60 ngày sau thời hạn thanh toán, chuyển giao chứng khoán | | | | | | | |
| 4. | Từ 60 ngày trở đi | | | | | | | |
| | Tổng | | | | | | | |
| III. | Rủi ro tăng thêm (nếu có) tại ngày 31 tháng 12 năm 2013 | | | | | | | |
| | TỔNG GIÁ TRỊ RỦI RO THANH TOÁN (I+II+III) | | | | | | | 7.583.919.193 |

Công ty TNHH Chứng khoán Ngân hàng TMCP Ngoại thương Việt Nam

THUYẾT MINH BÁO CÁO TỶ LỆ AN TOÀN TÀI CHÍNH (BÁO CÁO TỶ LỆ VỐN KHẢ DỤNG) (tiếp theo)
tại ngày 31 tháng 12 năm 2013

5. GIÁ TRỊ RỦI RO THANH TOÁN (tiếp theo)

- (1) Giá trị rủi ro thanh toán đối với Chính phủ, các tổ chức phát hành được Chính phủ bảo lãnh, Bộ Tài chính bảo lãnh, Ngân hàng Nhà nước, Chính phủ và Ngân hàng Trung ương các nước thuộc khối OECD; Ủy ban Nhân dân tỉnh, thành phố trực thuộc Trung ương;
- (2) Giá trị rủi ro thanh toán đối với Sở Giao dịch Chứng khoán, Trung tâm Lưu ký Chứng khoán;
- (3) Giá trị rủi ro thanh toán đối với Tổ chức tín dụng, tổ chức tài chính, tổ chức kinh doanh chứng khoán được thành lập ở các nước thuộc khối OECD;
- (4) Giá trị rủi ro thanh toán đối với Tổ chức tín dụng, tổ chức tài chính, tổ chức kinh doanh chứng khoán được thành lập ngoài các nước OECD;
- (5) Giá trị rủi ro thanh toán đối với Tổ chức tín dụng, tổ chức tài chính, tổ chức kinh doanh chứng khoán thành lập và hoạt động tại Việt Nam;
- (6) Giá trị rủi ro thanh toán đối với các tổ chức, cá nhân khác.

6. GIÁ TRỊ RỦI RO HOẠT ĐỘNG

| STT | Chi tiêu | 31/12/2013 VNĐ |
|---|---|-------------------------|
| I. | Tổng chi phí hoạt động phát sinh trong năm | 152.698.308.861 |
| II. | Các khoản giảm trừ khỏi tổng chi phí | (34.858.755.220) |
| 1. | Chi phí khấu hao | 2.403.858.042 |
| 2. | Dự phòng giảm giá đầu tư chứng khoán ngắn hạn | 524.749.138 |
| 3. | Dự phòng giảm giá đầu tư chứng khoán dài hạn | (37.787.362.400) |
| 4. | Dự phòng phải thu khó đòi | - |
| III. | Tổng chi phí sau khi giảm trừ (III = I – II) | 187.557.064.081 |
| IV. | 25% Tổng chi phí sau khi giảm trừ (IV = 25% III) | 46.889.266.020 |
| V. | 20% Vốn pháp định của Công ty | 60.000.000.000 |
| TỔNG GIÁ TRỊ RỦI RO HOẠT ĐỘNG (=Max {IV, V}) | | 60.000.000.000 |

Công ty TNHH Chứng khoán Ngân hàng TMCP Ngoại thương Việt Nam

THUYẾT MINH BÁO CÁO TỶ LỆ AN TOÀN TÀI CHÍNH (BÁO CÁO TỶ LỆ VỐN KHẢ DỤNG) (tiếp theo)
tại ngày 31 tháng 12 năm 2013

7. VỐN KHẢ DỤNG

| STT | Nội dung | Vốn khả dụng tại ngày 31/12/2013 | | |
|------------|---|----------------------------------|----------------------|------------------------|
| | | Vốn khả dụng (VNĐ) | Khoản giảm trừ (VNĐ) | Khoản tăng thêm (VNĐ) |
| A. | Nguồn vốn | | | |
| 1. | Vốn đầu tư của chủ sở hữu không bao gồm cổ phần ưu đãi hoàn lại (nếu có) | 700.000.000.000 | | |
| 2. | Thặng dư vốn cổ phần, vốn khác không bao gồm cổ phần ưu đãi hoàn lại (nếu có) | 914.795.416 | | |
| 3. | Cổ phiếu quỹ | - | | |
| 4. | Quỹ dự trữ bổ sung vốn điều lệ | - | | |
| 5. | Quỹ đầu tư phát triển | 30.762.096.449 | | |
| 6. | Quỹ dự phòng tài chính | 30.082.974.656 | | |
| 7. | Quỹ khác thuộc vốn chủ sở hữu | 10.014.082.459 | | |
| 8. | Lợi nhuận chưa phân phối/(lỗ lũy kế) trước khi trích lập các khoản dự phòng theo quy định của pháp luật (i) | 178.218.794.539 | | |
| 9. | Chênh lệch đánh giá lại tài sản (50% tăng thêm hoặc 100% giảm đi) | - | | |
| 10. | Chênh lệch tỷ giá hối đoái | - | | |
| 11. | Lợi ích cổ đông thiểu số | - | | |
| 12. | Các khoản nợ có thể chuyển đổi | - | | |
| 13. | Toàn bộ phần giảm đi hoặc tăng thêm của các chứng khoán tại chỉ tiêu đầu tư tài chính (ii) | | 13.981.150.888 | 7.763.240.599 |
| 1A. | Tổng | | | 943.774.833.230 |
| B. | Tài sản ngắn hạn | | | |
| I. | Tiền và các khoản tương đương tiền | | | |
| II. | Các khoản đầu tư tài chính ngắn hạn | | | |
| 1. | Đầu tư ngắn hạn | | | |
| | <i>Chứng khoán tiềm ẩn rủi ro thị trường</i> | | | |
| | <i>Chứng khoán bị giảm trừ khỏi vốn khả dụng</i> | | - | |
| 2. | Dự phòng giảm giá đầu tư ngắn hạn | | | |

Công ty TNHH Chứng khoán Ngân hàng TMCP Ngoại thương Việt Nam

THUYẾT MINH BÁO CÁO TỶ LỆ AN TOÀN TÀI CHÍNH (BÁO CÁO TỶ LỆ VỐN KHẢ DỤNG) (tiếp theo)
tại ngày 31 tháng 12 năm 2013

7. VỐN KHẢ DỤNG (tiếp theo)

| STT | Nội dung | Vốn khả dụng tại ngày 31/12/2013 | | |
|------------|--|----------------------------------|----------------------|-----------------------|
| | | Vốn khả dụng (VNĐ) | Khoản giảm trừ (VNĐ) | Khoản tăng thêm (VNĐ) |
| III | Các khoản phải thu ngắn hạn | | | |
| 1. | Phải thu của khách hàng | | | |
| | Phải thu của khách hàng có thời hạn thanh toán còn lại từ 90 ngày trở xuống | | | |
| | Phải thu của khách hàng có thời hạn thanh toán còn lại trên 90 ngày | | - | |
| 2. | Trả trước cho người bán | | 1.996.621.750 | |
| 3. | Phải thu nội bộ | | | |
| | Phải thu nội bộ có thời hạn thanh toán còn lại từ 90 ngày trở xuống | | | |
| | Phải thu nội bộ có thời hạn thanh toán còn lại trên 90 ngày | | - | |
| 4. | Phải thu hoạt động giao dịch chứng khoán | | | |
| | Phải thu hoạt động giao dịch chứng khoán có thời hạn thanh toán còn lại từ 90 ngày trở xuống | | | |
| | Phải thu hoạt động giao dịch chứng khoán có thời hạn thanh toán còn lại trên 90 ngày | | - | |
| 5. | Các khoản phải thu khác | | | |
| | Phải thu khác có thời hạn thanh toán còn lại từ 90 ngày trở xuống | | | |
| | Phải thu khác có thời hạn thanh toán còn lại trên 90 ngày | | 4.306.556 | |
| 6. | Dự phòng phải thu ngắn hạn khó đòi | | | |
| IV. | Hàng tồn kho | | 274.877.177 | |
| V. | Tài sản ngắn hạn khác | | | |
| 1. | Chi phí trả trước ngắn hạn | | 176.664.731 | |
| 2. | Thuế GTGT được khấu trừ | | | |
| 3. | Thuế và các khoản phải thu nhà nước | | | |
| 4. | Tài sản ngắn hạn khác | | | |
| 4.1. | Tạm ứng | | | |
| | Tạm ứng có thời hạn hoàn ứng còn lại từ 90 ngày trở xuống | | | |
| | Tạm ứng có thời hạn hoàn ứng còn lại trên 90 ngày | | - | |
| 4.2. | Phải thu khác, tài sản ngắn hạn khác | | - | |
| 1B. | Tổng | | | 2.452.470.214 |

Công ty TNHH Chứng khoán Ngân hàng TMCP Ngoại thương Việt Nam

THUYẾT MINH BÁO CÁO TỶ LỆ AN TOÀN TÀI CHÍNH (BÁO CÁO TỶ LỆ VỐN KHẢ DỤNG) (tiếp theo)
tại ngày 31 tháng 12 năm 2013

7. VỐN KHẢ DỤNG (tiếp theo)

| STT | Nội dung | Vốn khả dụng tại ngày 31/12/2013 | | |
|--------------------------------|---|----------------------------------|------------------------|-----------------------|
| | | Vốn khả dụng (VNĐ) | Khoản giảm trừ (VNĐ) | Khoản tăng thêm (VNĐ) |
| C. | Tài sản dài hạn | | | |
| I. | Các khoản phải thu dài hạn | | | |
| 1. | Phải thu dài hạn của khách hàng | | | |
| | Phải thu dài hạn của khách hàng có thời hạn thanh toán còn lại từ 90 ngày trở xuống | | | |
| | Phải thu dài hạn của khách hàng có thời hạn thanh toán còn lại trên 90 ngày | | - | |
| 2. | Vốn kinh doanh ở đơn vị trực thuộc | | - | |
| 3. | Phải thu dài hạn nội bộ | | | |
| | Phải thu dài hạn nội bộ có thời hạn thanh toán còn lại từ 90 ngày trở xuống | | | |
| | Phải thu dài hạn nội bộ có thời hạn thanh toán còn lại trên 90 ngày | | - | |
| 4. | Phải thu dài hạn khác | | | |
| | Phải thu dài hạn khác có thời hạn thanh toán còn lại từ 90 ngày trở xuống | | | |
| | Phải thu dài hạn khác có thời hạn thanh toán còn lại trên 90 ngày | | 17.508.105.793 | |
| 5. | Dự phòng phải thu dài hạn khó đòi | | | |
| II | Tài sản cố định | | 2.891.822.853 | |
| III. | Bất động sản đầu tư | | - | |
| IV. | Các khoản đầu tư tài chính dài hạn | | | |
| 1. | Đầu tư vào công ty con | | - | |
| 2. | Đầu tư vào công ty liên kết, liên doanh | | - | |
| 3. | Đầu tư chứng khoán dài hạn | | | |
| | <i>Chứng khoán tiềm ẩn rủi ro thị trường theo quy định tại khoản 2 Điều 8 của Thông tư 226</i> | | | |
| | <i>Chứng khoán bị giảm trừ khỏi vốn khả dụng theo quy định tại khoản 5 Điều 5 của Thông tư 226</i> | | - | |
| 4. | Đầu tư dài hạn khác | | - | |
| 5. | Dự phòng giảm giá đầu tư tài chính dài hạn | | | |
| V. | Tài sản dài hạn khác | | 32.673.394.227 | |
| | Các chỉ tiêu tài sản bị coi là khoản ngoại trừ tại báo cáo tài chính năm đã được kiểm toán mà không bị tính giảm trừ theo quy định tại Điều 5 | | - | |
| 1C. | Tổng | | 53.073.322.873 | |
| VỐN KHẢ DỤNG = 1A-1B-1C | | | 888.249.040.143 | |

Công ty TNHH Chứng khoán Ngân hàng TMCP Ngoại thương Việt Nam

THUYẾT MINH BÁO CÁO TỶ LỆ AN TOÀN TÀI CHÍNH (BÁO CÁO TỶ LỆ VỐN KHẢ DỤNG) (tiếp theo)
tại ngày 31 tháng 12 năm 2013

7. VỐN KHẢ DỤNG (tiếp theo)

(i) Lợi nhuận chưa phân phối trước khi trích lập các khoản dự phòng theo quy định của pháp luật

31/12/2013
VNĐ

| | |
|---|------------------------|
| Lợi nhuận giữ lại | 164.237.643.651 |
| Cộng các khoản dự phòng | |
| 1. Dự phòng giảm giá đầu tư ngắn hạn | 887.566.888 |
| 2. Dự phòng phải thu ngắn hạn khó đòi | - |
| 3. Dự phòng giảm giá đầu tư tài chính dài hạn | 13.093.584.000 |
| | 178.218.794.539 |

(ii) Giá trị tăng thêm và giảm đi của chứng khoán tại chỉ tiêu đầu tư tài chính

Chi tiết giá trị tăng thêm và giảm đi của chứng khoán tại khoản mục đầu tư tài chính được điều chỉnh vào vốn khả dụng tại ngày 31 tháng 12 năm 2013 như sau:

| | Giá gốc (VNĐ) | Giá thị trường (VNĐ) | Chênh lệch (VNĐ) |
|-------------------------------|------------------------|-------------------------|-------------------------|
| Giá trị tăng thêm | | | |
| 1. Chứng khoán thương mại | 156.093.172.371 | 163.136.412.970 | 7.043.240.599 |
| 2. Chứng khoán đầu tư dài hạn | 106.080.000.000 | 106.800.000.000 | 720.000.000 |
| | 262.173.172.371 | 269.936.412.970 | 7.763.240.599 |
| Giá trị giảm đi | | | |
| 1. Chứng khoán thương mại | 39.854.999.128 | 38.967.432.240 | (887.566.888) |
| 2. Chứng khoán đầu tư dài hạn | 43.570.800.000 | 30.477.216.000 | (13.093.584.000) |
| | 83.425.799.128 | 69.444.648.240 | (13.981.150.888) |



Bà Lê Thị Bích Tuyên
Kế toán trưởng



Bà Lê Thị Ngọc Trâm
Trưởng phòng Quản trị rủi ro và
Kiểm soát nội bộ



Ông Lê Việt Hà
Phó Giám đốc

Hà Nội, Việt Nam

Ngày 26 tháng 2 năm 2014