

Hà Nội, ngày 05 tháng 08 năm 2021

CÔNG BỐ THÔNG TIN

- Kính gửi:**
- Ủy ban Chứng khoán Nhà nước
 - Ủy ban Giám sát Tài chính Quốc gia
 - Sở Giao dịch Chứng khoán TP.Hồ Chí Minh
 - Sở Giao dịch Chứng khoán Hà Nội

Công ty: Công ty TNHH Chứng khoán Ngân hàng TMCP Ngoại thương Việt Nam

Mã chứng khoán: Không có

Địa chỉ trụ sở chính: Tầng 12&17 cao ốc Vietcombank, số 198 Trần Quang Khải, Hoàn Kiếm, HN

Điện thoại: 0243.9366426 **Fax:** 0243.9360262

Người thực hiện công bố thông tin: Ông Lê Việt Hà – Phó Giám đốc Công ty

Địa chỉ: Phòng 703 - CT2, Trung Văn, Từ Liêm, Hà Nội.

Điện thoại (cơ quan): 0243.9367523 **Fax:** 0243.9360262

Loại thông tin công bố: 24 giờ 72 giờ Bất thường Theo yêu cầu Định kỳ

Nội dung thông tin công bố: Công ty công bố thông tin về Báo cáo tài chính giữa niên độ năm 2021 đã soát xét và Báo cáo Tỷ lệ An toàn tài chính tại ngày 30/06/2021 đã soát xét.

Thông tin này đã được công bố trên trang thông tin điện tử của công ty vào ngày 05/08/2021 tại đường dẫn trên website của công ty:

<https://www.vCBS.com.vn/vn/bai-viet/5/VCBS-CONG-BO-THONG-TIN-BAO-CAO-TAI-CHINH-GIUA-NIEN-DO-2021-DA-SOAT-XET-VA-BAO-CAO-TY-LE-AN-TOAN-TAI-CHINH-TAI-NGAY-30062021-DA-SOAT-XET-291918>

Chúng tôi xin cam kết các thông tin công bố trên đây là đúng sự thật và hoàn toàn chịu trách nhiệm trước pháp luật về nội dung các thông tin đã công bố.

Tài liệu đính kèm:

- Báo cáo tài chính giữa niên độ năm 2021
- Báo cáo Tỷ lệ An toàn tài chính tại ngày 30/06/2021

NGƯỜI ĐƯỢC UQ CÔNG BỐ THÔNG TIN
PHÓ GIÁM ĐỐC CÔNG TY




LÊ VIỆT HÀ

Handwritten mark



**Công ty TNHH Chứng khoán Ngân hàng
TMCP Ngoại thương Việt Nam**

Báo cáo Tỷ lệ An toàn Tài chính
tại ngày 30 tháng 6 năm 2021



Công ty TNHH Chứng khoán Ngân hàng TMCP Ngoại thương Việt Nam
Thông tin về Công ty

**Giấy phép Thành lập
và Hoạt động**

09/GPHĐKD

ngày 24 tháng 4 năm 2002

Giấy phép Thành lập và Hoạt động do Ủy ban Chứng khoán Nhà nước cấp.

Giấy phép điều chỉnh mới nhất số 63/GPĐC-UBCK do Ủy ban Chứng khoán Nhà nước cấp ngày 29 tháng 12 năm 2017.

Hội đồng Thành viên

Bà Nguyễn Thị Kim Oanh
Bà Hoàng Diễm Thùy
Ông Lê Mạnh Hùng

Chủ tịch
Thành viên
Thành viên

Ban Kiểm soát

Bà Nguyễn Thúy Quỳnh
Bà La Thị Hồng Minh
Bà Trần Kim Vân

Trưởng ban
Thành viên
Thành viên

Ban Giám đốc

Ông Lê Mạnh Hùng
Ông Lê Việt Hà
Ông Trần Việt Hưng
Ông Đỗ Thanh Phong

Giám đốc
Phó Giám đốc
Phó Giám đốc
Phó Giám đốc

Trụ sở đăng ký

Tầng 12 và 17, Tòa nhà Vietcombank
Số 198 Trần Quang Khải
Quận Hoàn Kiếm
Hà Nội, Việt Nam

Công ty kiểm toán

Công ty TNHH KPMG
Việt Nam

BÁO CÁO


Tỷ lệ an toàn tài chính tại ngày 30 tháng 6 năm 2021

Kính gửi: Ủy ban Chứng khoán Nhà nước


Chúng tôi cam đoan rằng:

- (1) Báo cáo được xây dựng trên cơ sở số liệu được cập nhật tại ngày lập báo cáo theo đúng quy định tại Thông tư số 91/2020/TT-BTC ngày 13 tháng 11 năm 2020 của Bộ Tài chính quy định chỉ tiêu an toàn tài chính và biện pháp xử lý đối với tổ chức kinh doanh chứng khoán không đáp ứng chỉ tiêu an toàn tài chính;
- (2) Đối với những vấn đề có thể ảnh hưởng đến tình hình tài chính của Công ty phát sinh sau ngày lập báo cáo này, chúng tôi sẽ cập nhật trong kỳ báo cáo tiếp theo; và
- (3) Chúng tôi xin hoàn toàn chịu trách nhiệm trước Pháp luật về tính chính xác và trung thực của nội dung báo cáo.

Ngày 3 tháng 8 năm 2021


Lê Thị Ngọc Trâm
Kế toán trưởng


Phạm Thị Thùy Linh
Trưởng Phòng Kiểm soát nội bộ


Lê Việt Hà
Phó Giám đốc





KPMG Limited
46th Floor, Keangnam Landmark 72
E6 Pham Hung Road, Me Tri Ward
South Tu Liem District, Hanoi, Vietnam
+84 (24) 3946 1600 | kpmg.com.vn

BÁO CÁO SOÁT XÉT ĐỐI VỚI BÁO CÁO TỶ LỆ AN TOÀN TÀI CHÍNH

**Kính gửi Hội đồng Thành viên
Công ty TNHH Chứng khoán Ngân hàng TMCP Ngoại thương Việt Nam**

Chúng tôi đã soát xét Báo cáo Tỷ lệ An toàn Tài chính đính kèm của Công ty TNHH Chứng khoán Ngân hàng TMCP Ngoại thương Việt Nam (“Công ty”) tại ngày 30 tháng 6 năm 2021 bao gồm các thuyết minh kèm theo (“Báo cáo Tỷ lệ An toàn Tài chính”), được Ban Giám đốc Công ty phê duyệt phát hành vào ngày 3 tháng 8 năm 2021, được trình bày từ trang 5 đến trang 30.

Trách nhiệm của Ban Giám đốc

Ban Giám đốc Công ty chịu trách nhiệm lập và trình bày Báo cáo Tỷ lệ An toàn Tài chính này phù hợp với các quy định của Thông tư số 91/2020/TT-BTC ngày 13 tháng 11 năm 2020 của Bộ Tài chính quy định chỉ tiêu an toàn tài chính và biện pháp xử lý đối với tổ chức kinh doanh chứng khoán không đáp ứng chỉ tiêu an toàn tài chính, và chịu trách nhiệm về kiểm soát nội bộ mà Ban Giám đốc xác định là cần thiết để đảm bảo việc lập Báo cáo Tỷ lệ An toàn Tài chính không có sai sót trọng yếu do gian lận hay nhầm lẫn.

Trách nhiệm của kiểm toán viên

Trách nhiệm của chúng tôi là đưa ra kết luận về Báo cáo Tỷ lệ An toàn Tài chính này dựa trên kết quả soát xét của chúng tôi. Chúng tôi đã thực hiện công việc soát xét theo Chuẩn mực Việt Nam về hợp đồng dịch vụ soát xét số 2410 – *Soát xét thông tin tài chính giữa niên độ do kiểm toán viên độc lập của đơn vị thực hiện*.

Công việc soát xét Báo cáo Tỷ lệ An toàn Tài chính bao gồm việc thực hiện các cuộc phỏng vấn, chủ yếu là phỏng vấn những người chịu trách nhiệm về các vấn đề liên quan đến Báo cáo Tỷ lệ An toàn Tài chính, và thực hiện thủ tục phân tích và các thủ tục soát xét khác. Một cuộc soát xét về cơ bản có phạm vi hẹp hơn một cuộc kiểm toán được thực hiện theo các Chuẩn mực Kiểm toán Việt Nam và do vậy không cho phép chúng tôi đạt được sự đảm bảo rằng chúng tôi sẽ nhận biết được tất cả các vấn đề trọng yếu có thể được phát hiện trong một cuộc kiểm toán. Theo đó, chúng tôi không đưa ra ý kiến kiểm toán.

Kết luận của kiểm toán viên

Căn cứ trên kết quả soát xét của chúng tôi, chúng tôi không thấy có vấn đề gì khiến chúng tôi cho rằng Báo cáo Tỷ lệ An toàn Tài chính tại ngày 30 tháng 6 năm 2021 của Công ty TNHH Chứng khoán Ngân hàng TMCP Ngoại thương Việt Nam không được lập, trên các khía cạnh trọng yếu, phù hợp với các quy định của Thông tư số 91/2020/TT-BTC ngày 13 tháng 11 năm 2020 của Bộ Tài chính quy định về chỉ tiêu an toàn tài chính và biện pháp xử lý đối với tổ chức kinh doanh chứng khoán không đáp ứng chỉ tiêu an toàn tài chính.

Cơ sở lập Báo cáo Tỷ lệ An toàn Tài chính và Hạn chế sử dụng

Chúng tôi lưu ý đến Thuyết minh 2 của Báo cáo Tỷ lệ An toàn Tài chính trong đó có mô tả về cơ sở lập báo cáo. Báo cáo Tỷ lệ An toàn Tài chính được lập để Công ty tuân thủ các quy định của Thông tư số 91/2020/TT-BTC ngày 13 tháng 11 năm 2020 của Bộ Tài chính ("Thông tư 91") quy định chỉ tiêu an toàn tài chính và biện pháp xử lý đối với tổ chức kinh doanh chứng khoán không đáp ứng chỉ tiêu an toàn tài chính. Do đó, Báo cáo Tỷ lệ An toàn Tài chính có thể không thích hợp sử dụng cho mục đích khác. Báo cáo soát xét của chúng tôi chỉ nhằm mục đích để Công ty nộp cho Ủy Ban Chứng khoán Nhà nước và công bố thông tin theo yêu cầu của Thông tư 91 và không nhằm sử dụng cho bất kỳ mục đích nào khác.

Công ty TNHH KPMG

Việt Nam

Báo cáo soát xét số: 21-02-00143-21-2



Đoàn Thanh Toàn
Giấy Chứng nhận Đăng ký Hành nghề
Kiểm toán số 3073-2019-007-1
Phó Tổng Giám đốc


Đàm Xuân Lâm
Giấy Chứng nhận Đăng ký Hành nghề
Kiểm toán số 0861-2018-007-1


Hà Nội, 03 -08- 2021

Công ty TNHH Chứng khoán Ngân hàng TMCP Ngoại thương Việt Nam
Báo cáo Tỷ lệ An toàn Tài chính tại ngày 30 tháng 6 năm 2021

STT	Các chỉ tiêu	Thuyết minh	30/6/2021 Giá trị rủi ro/ vốn khả dụng
1	Tổng giá trị rủi ro thị trường (VND)	6(a)	226.283.505.929
2	Tổng giá trị rủi ro thanh toán (VND)	6(b)	131.454.501.688
3	Tổng giá trị rủi ro hoạt động (VND)	6(c)	86.036.670.003
4	Tổng giá trị rủi ro (4=1+2+3) (VND)		443.774.677.620
5	Vốn khả dụng (VND)	5	2.045.624.461.200
6	Tỷ lệ Vốn khả dụng (6=5/4) (%)		461%

Ngày 3 tháng 8 năm 2021


 Lê Thị Ngọc Trâm
 Kế toán trưởng


 Phạm Thị Thùy Linh
 Trưởng Phòng Kiểm soát nội bộ


 Lê Việt Hà
 Phó Giám đốc



Công ty TNHH Chứng khoán Ngân hàng TMCP Ngoại thương Việt Nam
Thuyết minh Báo cáo Tỷ lệ An toàn Tài chính tại ngày 30 tháng 6 năm 2021

Các thuyết minh này là bộ phận hợp thành và cần được đọc đồng thời với Báo cáo Tỷ lệ An toàn Tài chính đính kèm.

1. Đơn vị báo cáo

(a) Cơ sở thành lập

Công ty TNHH Chứng khoán Ngân hàng TMCP Ngoại thương Việt Nam (“Công ty”) là một công ty trách nhiệm hữu hạn được thành lập theo Giấy phép Thành lập và Hoạt động số 09/GPHĐKD được cấp ngày 24 tháng 4 năm 2002 tại Việt Nam. Công ty được sở hữu 100% bởi Ngân hàng TMCP Ngoại Thương Việt Nam.

Hội sở chính của Công ty đặt tại Tầng 12 và 17, Tòa nhà Vietcombank, Số 198 Trần Quang Khải, Quận Hoàn Kiếm, Hà Nội, Việt Nam. Tại ngày 30 tháng 6 năm 2021, Công ty có một (1) Hội sở chính, hai (2) chi nhánh, bốn (4) văn phòng đại diện và năm (5) phòng giao dịch (1/1/2021: một (1) Hội sở chính, hai (2) chi nhánh, bốn (4) văn phòng đại diện và năm (5) phòng giao dịch).

(b) Vốn điều lệ của Công ty

Tại ngày 30 tháng 6 năm 2021, vốn điều lệ của Công ty là 1.000.000.000.000 VND.

(c) Hoạt động chính

Các hoạt động chính của Công ty là: môi giới chứng khoán, cho vay ký quỹ; tự doanh chứng khoán; lưu ký chứng khoán và bảo lãnh phát hành chứng khoán; và tư vấn đầu tư chứng khoán.

(d) Số lượng nhân viên

Tại ngày 30 tháng 6 năm 2021, Công ty có 285 nhân viên.

2. Cơ sở lập Báo cáo Tỷ lệ An toàn Tài chính

(a) Tuyên bố về tuân thủ

Báo cáo Tỷ lệ An toàn Tài chính được lập để Công ty tuân thủ các quy định của Thông tư số 91/2020/TT-BTC ngày 13 tháng 11 năm 2020 (“Thông tư 91”) của Bộ Tài chính quy định chi tiêu an toàn tài chính và biện pháp xử lý đối với tổ chức kinh doanh chứng khoán không đáp ứng chi tiêu an toàn tài chính. Do đó, Báo cáo Tỷ lệ An toàn Tài chính và việc sử dụng báo cáo không được thiết kế cho những người không được biết về các nguyên tắc và các yêu cầu của Thông tư 91 về việc lập và trình bày Báo cáo Tỷ lệ An toàn Tài chính áp dụng cho các tổ chức kinh doanh chứng khoán tại Việt Nam. Do đó, Báo cáo Tỷ lệ An toàn Tài chính có thể không phù hợp để sử dụng cho mục đích khác.

(b) Cơ sở số liệu tài chính

Báo cáo Tỷ lệ An toàn Tài chính được lập dựa trên cơ sở số liệu tài chính của Công ty tại ngày 30 tháng 6 năm 2021 và cho kỳ mười hai tháng kết thúc ngày 30 tháng 6 năm 2021. Báo cáo Tỷ lệ An toàn Tài chính cần được đọc đồng thời với báo cáo tài chính giữa niên độ của Công ty cho kỳ sáu tháng kết thúc ngày 30 tháng 6 năm 2021.

Công ty TNHH Chứng khoán Ngân hàng TMCP Ngoại thương Việt Nam
Thuyết minh Báo cáo Tỷ lệ An toàn Tài chính tại ngày 30 tháng 6 năm 2021 (tiếp theo)

(c) Đơn vị tiền tệ kế toán và trình bày báo cáo

Đơn vị tiền tệ kế toán của Công ty là Đồng Việt Nam (“VND”), cũng là đơn vị tiền tệ được sử dụng cho mục đích lập và trình bày Báo cáo Tỷ lệ An toàn Tài chính.

3. Áp dụng hướng dẫn lập Báo cáo Tỷ lệ An toàn Tài chính mới ban hành

Ngày 13 tháng 11 năm 2020, Bộ Tài chính ban hành Thông tư số 91/2020/TT-BTC quy định chi tiêu an toàn tài chính và biện pháp xử lý đối với tổ chức kinh doanh chứng khoán không đáp ứng chi tiêu an toàn tài chính (“Thông tư 91”). Thông tư 91 có hiệu lực kể từ ngày 1 tháng 1 năm 2021 trừ Điều đ Khoản 5 Điều 5, Điều đ Khoản 3 Điều 6, Điều k Khoản 1 Điều 10, Khoản 10 Điều 10 và thứ tự số 28 mục VII Phụ lục I hệ số rủi ro thị trường có hiệu lực kể từ ngày 1 tháng 1 năm 2022.

Thông tư 91 thay thế Thông tư số 87/2017/TT-BTC ngày 15 tháng 8 năm 2017 của Bộ Tài chính quy định chi tiêu an toàn tài chính và biện pháp xử lý đối với tổ chức kinh doanh chứng khoán không đáp ứng chi tiêu an toàn tài chính.

4. Tóm tắt những chính sách chủ yếu được áp dụng trong việc lập Báo cáo Tỷ lệ An toàn Tài chính

Sau đây là những chính sách chủ yếu được Công ty áp dụng trong việc lập Báo cáo Tỷ lệ An toàn Tài chính này.

(a) Tỷ lệ vốn khả dụng

Tỷ lệ vốn khả dụng của Công ty được xác định theo quy định của Thông tư 91 như sau:

$$\text{Tỷ lệ vốn khả dụng} = \frac{\text{Vốn khả dụng}}{\text{Tổng giá trị rủi ro}} \times 100\%$$

Trong đó, tổng giá trị rủi ro là tổng các giá trị rủi ro thị trường (Thuyết minh 4(c)), giá trị rủi ro thanh toán (Thuyết minh 4(d)) và giá trị rủi ro hoạt động (Thuyết minh 4(e)).

(b) Vốn khả dụng

Vốn khả dụng là vốn chủ sở hữu có thể chuyển đổi thành tiền trong vòng 90 ngày. Vốn khả dụng bao gồm các khoản sau:

- Vốn góp của chủ sở hữu, không bao gồm vốn cổ phần ưu đãi hoàn lại (nếu có);
- Vốn khác của chủ sở hữu;
- Chênh lệch đánh giá tài sản theo giá trị hợp lý;
- Chênh lệch tỷ giá hối đoái;
- Quỹ dự trữ bổ sung vốn điều lệ;
- Quỹ dự phòng tài chính và rủi ro nghiệp vụ;
- Quỹ khác thuộc vốn chủ sở hữu được trích lập phù hợp với quy định của pháp luật;
- Lợi nhuận chưa phân phối;
- Số dư dự phòng suy giảm giá trị tài sản;

Công ty TNHH Chứng khoán Ngân hàng TMCP Ngoại thương Việt Nam
Thuyết minh Báo cáo Tỷ lệ An toàn Tài chính tại ngày 30 tháng 6 năm 2021 (tiếp theo)

- Năm mươi phần trăm (50%) phần giá trị tăng thêm của tài sản cố định được định giá lại theo quy định của pháp luật (trong trường hợp định giá tăng), hoặc trừ đi toàn bộ phần giá trị giảm đi (trong trường hợp định giá giảm); và
- Vốn khác (nếu có).

Vốn khả dụng của Công ty được điều chỉnh tăng thêm các khoản mục sau:

- Toàn bộ phần giá trị tăng thêm của các khoản đầu tư, tài sản tài chính ghi theo giá trị ghi sổ không bao gồm các chứng khoán được phát hành bởi các tổ chức có liên quan với Công ty cũng như các chứng khoán có thời gian bị hạn chế chuyển nhượng còn lại trên 90 ngày kể từ ngày báo cáo, trên cơ sở chênh lệch giữa giá trị ghi sổ so với giá thị trường;
- Các khoản nợ có thể chuyển đổi thành vốn chủ sở hữu bao gồm:
 - Trái phiếu chuyển đổi, cổ phiếu ưu đãi do Công ty phát hành thỏa mãn tất cả những điều kiện sau: có kỳ hạn ban đầu tối thiểu là năm 5 năm; không được bảo đảm bằng tài sản của chính Công ty; Công ty chỉ được mua lại trước thời hạn theo đề nghị của người sở hữu hoặc mua lại trên thị trường thứ cấp sau khi đã thông báo cho Ủy ban Chứng khoán Nhà nước; Công ty được ngừng trả lãi và chuyển lãi lũy kế sang năm tiếp theo nếu việc trả lãi dẫn đến kết quả kinh doanh trong năm bị lỗ; trong trường hợp Công ty giải thể, người sở hữu chỉ được thanh toán sau khi Công ty đã thanh toán cho tất cả các chủ nợ có bảo đảm và không có bảo đảm khác; việc điều chỉnh tăng lãi suất, kể cả việc điều chỉnh tăng lãi suất cộng thêm vào lãi suất tham chiếu chỉ được thực hiện sau 5 năm kể từ ngày phát hành và được điều chỉnh 1 lần trong suốt thời hạn trước khi chuyển đổi thành cổ phiếu phổ thông; và đã được đăng ký bổ sung vốn khả dụng với Ủy ban Chứng khoán Nhà nước;
 - Các công cụ nợ khác thỏa mãn tất cả những điều kiện sau: là khoản nợ mà trong mọi trường hợp, chủ nợ chỉ được thanh toán sau khi Công ty đã thanh toán cho tất cả các chủ nợ có bảo đảm và không có bảo đảm khác; có kỳ hạn ban đầu tối thiểu là 10 năm; không được bảo đảm bằng tài sản của Công ty; Công ty được ngừng trả lãi và chuyển lãi lũy kế sang năm tiếp theo nếu việc trả lãi dẫn đến kết quả kinh doanh trong năm bị lỗ; chủ nợ chỉ được Công ty trả nợ trước hạn sau khi đã thông báo cho Ủy ban Chứng khoán Nhà nước theo quy định; việc điều chỉnh tăng lãi suất phải đảm bảo như sau: đối với lãi suất cố định, việc điều chỉnh tăng lãi suất cộng thêm vào lãi suất tham chiếu chỉ được thực hiện sau 5 năm kể từ ngày phát hành, ký kết hợp đồng và chỉ được điều chỉnh 1 lần trong suốt thời hạn của nợ thứ cấp; đối với lãi suất tính theo công thức, công thức không được thay đổi và chỉ được thay đổi biên độ trong công thức (nếu có) một 1 lần sau 5 năm kể từ ngày phát hành, ký kết hợp đồng; và đã được đăng ký bổ sung vốn khả dụng với Ủy ban Chứng khoán Nhà nước.

Các khoản nợ có thể chuyển đổi thành vốn chủ sở hữu trên được tính giảm dần theo nguyên tắc sau: trong thời gian 5 năm cuối cùng trước khi đến hạn thanh toán, chuyển đổi thành cổ phiếu phổ thông, sau mỗi năm gần đến hạn chuyển đổi, thanh toán, giá trị các khoản nợ này phải khấu trừ 20% giá trị ban đầu; trong thời hạn 4 quý cuối cùng trước khi đến hạn thanh toán, chuyển đổi thành cổ phiếu phổ thông, thì sẽ phải khấu trừ tiếp mỗi quý 25% từ phần giá trị còn lại sau khi đã khấu trừ như trên.

Tổng giá trị các khoản mục tăng thêm được sử dụng để bổ sung vào vốn khả dụng tối đa bằng 50% phần vốn chủ sở hữu.

Vốn khả dụng của Công ty được điều chỉnh giảm các khoản mục sau:

- Giá trị ký quỹ;
- Giá trị tài sản dùng để bảo đảm cho nghĩa vụ của tổ chức, cá nhân khác có thời hạn còn lại trên chín mươi (90) ngày;
- Toàn bộ phần giá trị giảm đi của các tài sản tài chính ghi theo giá trị ghi sổ, không bao gồm chứng khoán phát hành bởi các tổ chức có liên quan với Công ty và chứng khoán có thời gian bị hạn chế chuyển nhượng còn lại trên 90 ngày kể từ ngày báo cáo, trên cơ sở chênh lệch giữa giá trị ghi sổ so với giá thị trường;

Công ty TNHH Chứng khoán Ngân hàng TMCP Ngoại thương Việt Nam
Thuyết minh Báo cáo Tỷ lệ An toàn Tài chính tại ngày 30 tháng 6 năm 2021 (tiếp theo)

- Các chỉ tiêu trong tài sản dài hạn;
- Các chỉ tiêu trong tài sản ngắn hạn bao gồm: chứng khoán phát hành bởi các tổ chức có liên quan với Công ty và chứng khoán có thời gian bị hạn chế chuyển nhượng còn lại trên 90 ngày kể từ ngày báo cáo tại chỉ tiêu tài sản tài chính ngắn hạn; các khoản trả trước; các khoản phải thu có thời hạn thu hồi hoặc thời hạn thanh toán còn lại trên 90 ngày; các khoản tạm ứng có thời hạn hoàn ứng còn lại trên 90 ngày và các tài sản ngắn hạn khác; và
- Các khoản ngoại trừ, có ý kiến trái ngược hoặc từ chối đưa ra ý kiến (nếu có) trên báo cáo tài chính đã được kiểm toán, soát xét mà chưa được trừ ra khỏi vốn khả dụng theo quy định trên.

Khi xác định phần giảm trừ khỏi vốn khả dụng, Công ty điều chỉnh giảm bớt phần giá trị giảm trừ một khoản bằng giá trị nhỏ nhất của giá trị thị trường của tài sản, giá trị sổ sách và giá trị còn lại của các nghĩa vụ (đối với tài sản dùng để bảo đảm cho nghĩa vụ của Công ty) và giá trị nhỏ nhất của giá trị thị trường của tài sản và giá trị sổ sách (đối với tài sản được bảo đảm bằng tài sản của khách hàng).

(c) Giá trị rủi ro thị trường

Giá trị rủi ro thị trường là giá trị tương ứng với mức độ tổn thất có thể xảy ra khi giá thị trường của tài sản đang sở hữu và chứng khoán mà Công ty bảo lãnh phát hành chứng khoán theo hình thức cam kết chắc chắn chưa phân phối và chưa thanh toán đầy đủ trong thời gian bảo lãnh phát hành biến động theo chiều hướng bất lợi. Giá trị rủi ro thị trường được xác định theo quy định của Thông tư 91 như sau:

$$\text{Giá trị rủi ro thị trường} = \text{Vị thế ròng} \times \text{Giá tài sản} \times \text{Hệ số rủi ro thị trường}$$

Trong đó, vị thế ròng đối với một chứng khoán tại một thời điểm là số lượng chứng khoán mà Công ty đang nắm giữ, sau khi đã điều chỉnh giảm số chứng khoán cho vay, số chứng khoán được phòng ngừa bởi chứng quyền bán, hợp đồng tương lai và tăng thêm số chứng khoán đi vay phù hợp với quy định của pháp luật.

Công ty không xác định giá trị rủi ro thị trường cho các chứng khoán, tài sản sau:

- Cổ phiếu quỹ.
- Chứng khoán phát hành bởi các tổ chức có liên quan với Công ty và chứng khoán có thời gian bị hạn chế chuyển nhượng còn lại trên 90 ngày kể từ ngày báo cáo.
- Chứng khoán phát hành bởi các tổ chức có liên quan với Công ty trong các trường hợp dưới đây:
 - Là công ty mẹ, công ty con của Công ty;
 - Là công ty con của công ty mẹ của Công ty.
- Trái phiếu, các công cụ nợ, giấy tờ có giá trên thị trường tiền tệ đã đáo hạn.
- Chứng khoán đã được phòng ngừa rủi ro bởi chứng quyền bán hoặc hợp đồng tương lai; Chứng quyền bán và hợp đồng quyền bán được sử dụng để phòng ngừa rủi ro cho chứng khoán cơ sở.

Công ty TNHH Chứng khoán Ngân hàng TMCP Ngoại thương Việt Nam
Thuyết minh Báo cáo Tỷ lệ An toàn Tài chính tại ngày 30 tháng 6 năm 2021 (tiếp theo)

(i) Giá tài sản

Giá tài sản được xác định theo nguyên tắc định giá chứng khoán được quy định tại Thông tư 91 như sau:

STT	Loại tài sản	Nguyên tắc định giá giao dịch trên thị trường
Tiền và các khoản tương đương tiền, công cụ thị trường tiền tệ		
1	Tiền (VND)	Số dư tài khoản tại ngày tính toán
2	Ngoại tệ	Giá trị quy đổi ra VND theo tỷ giá tại các tổ chức tín dụng được phép kinh doanh ngoại hối tính tại ngày tính toán
3	Tiền gửi kỳ hạn	Giá trị tiền gửi cộng lãi chưa được thanh toán tới ngày tính toán
4	Tín phiếu kho bạc, hối phiếu ngân hàng, thương phiếu, chứng chỉ tiền gửi có thể chuyển nhượng, trái phiếu và các công cụ thị trường tiền tệ chiết khấu	Giá mua cộng với lãi lũy kế tính đến ngày tính toán
Trái phiếu		
5	Trái phiếu niêm yết	<p>Giá yết bình quân trên hệ thống giao dịch tại Sở Giao dịch Chứng khoán của giao dịch thông thường tại ngày giao dịch gần nhất cộng lãi lũy kế (nếu giá yết chưa bao gồm lãi lũy kế);</p> <p>Trường hợp không có giao dịch nhiều hơn hai (02) tuần tính đến ngày tính toán, là giá trị lớn nhất trong các giá trị sau:</p> <ul style="list-style-type: none"> + Giá mua cộng lãi lũy kế; + Mệnh giá cộng lãi lũy kế; và + Giá xác định theo phương pháp nội bộ của Công ty, bao gồm cả lãi lũy kế. <p><i>Tức là:</i></p> <p>Max (Giá mua cộng lãi lũy kế; Mệnh giá cộng lãi lũy kế; Giá xác định theo phương pháp nội bộ, bao gồm cả lãi lũy kế).</p>
6	Trái phiếu không niêm yết	<p>Là giá trị lớn nhất trong các giá trị sau:</p> <ul style="list-style-type: none"> + Giá yết (nếu có) trên các hệ thống báo giá do Công ty lựa chọn, cộng lãi lũy kế; + Giá mua cộng lãi lũy kế; + Mệnh giá cộng lãi lũy kế; và + Giá xác định theo phương pháp nội bộ của Công ty, bao gồm cả lãi lũy kế. <p><i>Tức là:</i></p> <p>Max (Giá yết (nếu có); Giá mua cộng lãi lũy kế; Mệnh giá cộng lãi lũy kế; Giá xác định theo phương pháp nội bộ, bao gồm cả lãi lũy kế).</p>

**Công ty TNHH Chứng khoán Ngân hàng TMCP Ngoại thương Việt Nam
Thuyết minh Báo cáo Tỷ lệ An toàn Tài chính tại ngày 30 tháng 6 năm 2021 (tiếp theo)**

STT	Loại tài sản	Nguyên tắc định giá giao dịch trên thị trường
Cổ phiếu		
7	Cổ phiếu niêm yết trên Sở Giao dịch Chứng khoán Thành phố Hồ Chí Minh	<p>Giá đóng cửa của ngày giao dịch gần nhất ngày tính toán; Trường hợp không có giao dịch nhiều hơn hai (02) tuần tính đến ngày tính toán, là giá trị lớn nhất trong các giá trị sau: + Giá trị sổ sách; + Giá mua; và + Giá xác định theo phương pháp nội bộ của Công ty.</p> <p><i>Tức là:</i> Max (Giá trị sổ sách; Giá mua; Giá xác định theo phương pháp nội bộ).</p>
8	Cổ phiếu niêm yết trên Sở Giao dịch Chứng khoán Hà Nội	<p>Giá đóng cửa của ngày giao dịch gần nhất ngày tính toán; Trường hợp không có giao dịch nhiều hơn hai (02) tuần tính đến ngày tính toán, là giá trị lớn nhất trong các giá trị sau: + Giá trị sổ sách; + Giá mua; và + Giá xác định theo phương pháp nội bộ của Công ty.</p> <p><i>Tức là:</i> Max (Giá trị sổ sách; Giá mua; Giá xác định theo phương pháp nội bộ).</p>
9	Cổ phiếu của công ty đại chúng đăng ký giao dịch trên hệ thống UpCom	<p>Giá đóng cửa tại ngày giao dịch gần nhất ngày tính toán; Trường hợp không có giao dịch nhiều hơn hai (02) tuần tính đến ngày tính toán, là giá trị lớn nhất trong các giá trị sau: + Giá trị sổ sách; + Giá mua; và + Giá xác định theo phương pháp nội bộ của Công ty.</p> <p><i>Tức là:</i> Max (Giá trị sổ sách; Giá mua; Giá xác định theo phương pháp nội bộ).</p>



Công ty TNHH Chứng khoán Ngân hàng TMCP Ngoại thương Việt Nam
Thuyết minh Báo cáo Tài lệ An toàn Tài chính tại ngày 30 tháng 6 năm 2021 (tiếp theo)

STT	Loại tài sản	Nguyên tắc định giá giao dịch trên thị trường
10	Cổ phiếu đã đăng ký, lưu ký nhưng chưa niêm yết, chưa đăng ký giao dịch	<p>Giá trị trung bình dựa trên báo giá của tối thiểu ba (03) công ty chứng khoán không phải là bên liên quan tại ngày giao dịch gần nhất trước thời điểm tính toán.</p> <p>Trường hợp không có đủ báo giá của tối thiểu ba (03) công ty chứng khoán, là giá trị lớn nhất trong các giá trị sau:</p> <ul style="list-style-type: none"> + Giá từ các báo giá; + Giá của kỳ báo cáo gần nhất; + Giá trị sổ sách; + Giá mua; và + Giá theo quy định nội bộ của Công ty. <p><i>Tức là:</i></p> <p>Max (Giá từ các báo giá; Giá của kỳ báo cáo gần nhất; Giá trị sổ sách; Giá mua; Giá theo quy định nội bộ của Công ty).</p>
11	Cổ phiếu bị đình chỉ giao dịch, hoặc hủy niêm yết hoặc hủy đăng ký giao dịch	<p>Là giá trị lớn nhất trong các giá trị sau:</p> <ul style="list-style-type: none"> + Giá trị sổ sách; + Mệnh giá; và + Giá theo phương pháp nội bộ của Công ty. <p><i>Tức là:</i></p> <p>Max (Giá trị sổ sách; Mệnh giá; Giá xác định theo phương pháp nội bộ).</p>
12	Cổ phiếu của tổ chức trong tình trạng giải thể, phá sản	<p>80% giá trị thanh lý của cổ phiếu đó (giá cổ phiếu được chia do tổ chức giải thể, phá sản công bố hoặc giá trị sổ sách) tại ngày lập bảng cân đối kế toán gần nhất, hoặc giá theo quy định nội bộ của Công ty.</p>
13	Cổ phần, phần vốn góp khác	<p>Là giá trị lớn nhất trong các giá trị sau:</p> <ul style="list-style-type: none"> + Giá trị sổ sách; + Giá mua/giá trị vốn góp; và + Giá theo quy định nội bộ của Công ty. <p><i>Tức là:</i></p> <p>Max (Giá trị sổ sách; Giá mua/giá trị vốn góp; Giá theo quy định nội bộ của Công ty).</p>

**Công ty TNHH Chứng khoán Ngân hàng TMCP Ngoại thương Việt Nam
Thuyết minh Báo cáo Tỷ lệ An toàn Tài chính tại ngày 30 tháng 6 năm 2021 (tiếp theo)**

STT	Loại tài sản	Nguyên tắc định giá giao dịch trên thị trường
Quy/Cổ phiếu của Công ty đầu tư chứng khoán		
14	Quỹ đóng đại chúng/Quỹ ETF	- Giá đóng cửa của ngày giao dịch gần nhất ngày tính toán; - Trường hợp không có giao dịch nhiều hơn hai (02) tuần tính đến ngày tính toán là: NAV/ICQ tại kỳ báo cáo gần nhất trước ngày tính toán.
15	Quỹ thành viên/Quỹ mở/Cổ phiếu của Công ty đầu tư chứng khoán phát hành riêng lẻ	Giá trị tài sản ròng NAV trên một đơn vị phần vốn góp/đơn vị chứng chỉ quỹ/cổ phiếu tại kỳ báo cáo gần nhất trước ngày tính toán
16	Các trường hợp khác	Theo quy định nội bộ của Công ty
Tài sản cố định		
17	Quyền sử dụng đất...	Giá trị được xác định bởi tổ chức định giá độc lập do Công ty lựa chọn
18	Nhà cửa/vật kiến trúc bao gồm cả các hạng mục xây dựng cơ bản dở dang	Giá trị được xác định bởi tổ chức định giá độc lập do Công ty lựa chọn/chi phí xây dựng cơ bản dở dang lũy kế
19	Các trang thiết bị, máy móc, phương tiện...	Giá trị còn lại của tài sản
20	Các tài sản cố định khác	Giá trị được xác định bởi tổ chức định giá độc lập do Công ty lựa chọn
Chứng khoán khác		
21	Chứng quyền có đảm bảo do tổ chức kinh doanh chứng khoán khác phát hành	- Giá đóng cửa tại ngày giao dịch gần nhất ngày tính toán; - Giá mua (nếu chứng quyền có bảo đảm chưa niêm yết).
22	Cổ phiếu niêm yết trên thị trường nước ngoài	- Giá (theo đồng ngoại tệ) x tỷ giá chuyển đổi sang VND tại ngày tính toán - Giá đóng cửa tại ngày giao dịch gần nhất ngày tính toán; - Trường hợp không có giao dịch nhiều hơn hai (02) tuần tính đến ngày tính toán, là giá trị lớn nhất trong các giá trị sau: + Giá trị sổ sách; + Giá mua; + Giá xác định theo phương pháp nội bộ của Công ty. <i>Tức là:</i> Max (Giá trị sổ sách, Giá mua, Giá xác định theo phương pháp nội bộ).



Công ty TNHH Chứng khoán Ngân hàng TMCP Ngoại thương Việt Nam
Thuyết minh Báo cáo Tỷ lệ An toàn Tài chính tại ngày 30 tháng 6 năm 2021 (tiếp theo)

(ii) Hệ số rủi ro thị trường

Hệ số rủi ro thị trường được xác định cho từng khoản mục tài sản theo quy định của Thông tư 91 được trình bày ở Thuyết minh 6(a).

(iii) Giá trị rủi ro thị trường tăng thêm

Giá trị rủi ro thị trường của mỗi tài sản xác định theo quy định trên đây sẽ phải điều chỉnh tăng thêm trong trường hợp Công ty đầu tư quá nhiều vào tài sản đó, ngoại trừ chứng khoán đang trong thời gian bảo lãnh phát hành theo hình thức cam kết chắc chắn, trái phiếu Chính phủ, trái phiếu được Chính phủ bảo lãnh. Giá trị rủi ro được điều chỉnh tăng theo nguyên tắc sau:

- Tăng thêm 10% trong trường hợp tổng giá trị của khoản đầu tư vào cổ phiếu và trái phiếu của một tổ chức chiếm từ trên 10% tới 15% vốn chủ sở hữu của Công ty;
- Tăng thêm 20% trong trường hợp tổng giá trị của khoản đầu tư vào cổ phiếu và trái phiếu của một tổ chức chiếm từ trên 15% tới 25% vốn chủ sở hữu của Công ty;
- Tăng thêm 30% trong trường hợp tổng giá trị của khoản đầu tư vào cổ phiếu và trái phiếu của một tổ chức chiếm từ trên 25% trở lên vốn chủ sở hữu của Công ty.

Các khoản cổ tức, trái tức, giá trị quyền ưu đãi của chứng khoán (nếu có) hoặc lãi cho vay của tiền gửi và các khoản tương đương tiền, công cụ chuyển nhượng, giấy tờ có giá được điều chỉnh tăng thêm vào giá trị tài sản khi xác định giá trị rủi ro thị trường.

(d) Giá trị rủi ro thanh toán

Giá trị rủi ro thanh toán là giá trị tương ứng với mức độ tổn thất có thể xảy ra khi đối tác không thể thanh toán đúng hạn hoặc chuyển giao tài sản đúng hạn theo cam kết. Giá trị rủi ro thanh toán được xác định khi kết thúc ngày giao dịch của các hợp đồng, giao dịch như sau:

- Giá trị rủi ro thanh toán trước thời hạn nhận chuyển giao chứng khoán, tiền và thanh lý hợp đồng, được xác định theo nguyên tắc sau:

$$\text{Giá trị rủi ro trước thời hạn thanh toán} = \text{Giá trị tài sản tiềm ẩn rủi ro thanh toán} \times \text{Hệ số rủi ro thanh toán theo đối tác}$$

Nguyên tắc xác định giá trị rủi ro trước thời hạn thanh toán trên đây được áp dụng cho các hợp đồng sau đây:

- Tiền gửi có kỳ hạn tại các tổ chức tín dụng, chứng chỉ tiền gửi do các tổ chức tín dụng phát hành;
 - Hợp đồng vay, mượn chứng khoán phù hợp với quy định của pháp luật;
 - Hợp đồng bán có cam kết mua lại chứng khoán phù hợp với quy định của pháp luật;
 - Hợp đồng mua có cam kết bán lại chứng khoán phù hợp với quy định của pháp luật;
 - Hợp đồng cho vay mua ký quỹ chứng khoán niêm yết phù hợp với quy định của pháp luật;
 - Các khoản phải thu khách hàng trong hoạt động kinh doanh chứng khoán.
- Đối với hợp đồng bảo lãnh phát hành ký với các tổ chức khác trong tổ hợp bảo lãnh phát hành theo hình thức cam kết chắc chắn mà Công ty là tổ chức bảo lãnh phát hành chính, giá trị rủi ro thanh toán được xác định bằng 30% giá trị còn lại của các hợp đồng bảo lãnh phát hành chưa được thanh toán.

Công ty TNHH Chứng khoán Ngân hàng TMCP Ngoại thương Việt Nam
Thuyết minh Báo cáo Tỷ lệ An toàn Tài chính tại ngày 30 tháng 6 năm 2021 (tiếp theo)

- Giá trị rủi ro thanh toán quá thời hạn thanh toán được xác định theo nguyên tắc sau:

$$\text{Giá trị rủi ro quá thời hạn thanh toán} = \text{Giá trị tài sản tiềm ẩn rủi ro thanh toán} \times \text{Hệ số rủi ro thanh toán theo thời gian}$$

Nguyên tắc xác định giá trị rủi ro quá thời hạn thanh toán trên đây được áp dụng cho:

- Các khoản phải thu trái phiếu đã đáo hạn, các giấy tờ có giá, công cụ nợ đã đáo hạn mà chưa được thanh toán;
- Tài sản quá thời hạn chuyển giao, kể cả chứng khoán trong hoạt động kinh doanh của Công ty, chứng khoán của khách hàng trong hoạt động môi giới chứng khoán;
- Chứng khoán, tiền chưa nhận được từ các giao dịch, hợp đồng đáo hạn bao gồm: tiền gửi có kỳ hạn tại các tổ chức tín dụng, chứng chỉ tiền gửi do các tổ chức tín dụng phát hành; hợp đồng vay, mượn chứng khoán phù hợp với quy định của pháp luật; hợp đồng bán có cam kết mua lại chứng khoán phù hợp với quy định của pháp luật; hợp đồng mua có cam kết bán lại chứng khoán phù hợp với quy định của pháp luật; hợp đồng cho vay mua ký quỹ chứng khoán niêm yết phù hợp với quy định của pháp luật; và các khoản phải thu khách hàng trong hoạt động kinh doanh chứng khoán.

(i) Hệ số rủi ro thanh toán

Hệ số rủi ro thanh toán theo đối tác được quy định tại Thông tư 91 như sau:

STT	Đối tác thanh toán cho Công ty	Hệ số rủi ro thanh toán
1	Chính phủ, các tổ chức phát hành được Chính phủ bảo lãnh và Ngân hàng Trung ương các nước thuộc khối OECD; Ủy ban Nhân dân tỉnh, thành phố trực thuộc Trung ương	0%
2	Sở Giao dịch Chứng khoán, Trung tâm Lưu ký Chứng khoán Việt Nam	0,8%
3	Tổ chức tín dụng, tổ chức tài chính, tổ chức kinh doanh chứng khoán thành lập ở các nước thuộc khối OECD và có hệ số tín nhiệm đáp ứng các điều kiện khác theo quy định nội bộ của tổ chức kinh doanh chứng khoán	3,2%
4	Tổ chức tín dụng, tổ chức tài chính, tổ chức kinh doanh chứng khoán thành lập ngoài các nước OECD; hoặc thành lập tại các nước thuộc khối OECD và không đáp ứng các điều kiện khác theo quy định nội bộ của Công ty	4,8%
5	Tổ chức tín dụng, tổ chức tài chính, tổ chức kinh doanh chứng khoán, quỹ đầu tư chứng khoán, công ty đầu tư chứng khoán thành lập và hoạt động tại Việt Nam	6%
6	Các tổ chức, cá nhân, đối tượng khác	8%

Công ty TNHH Chứng khoán Ngân hàng TMCP Ngoại thương Việt Nam
Thuyết minh Báo cáo Tỷ lệ An toàn Tài chính tại ngày 30 tháng 6 năm 2021 (tiếp theo)

Hệ số rủi ro thanh toán theo thời gian được quy định tại Thông tư 91 như sau:

STT	Thời gian quá hạn thanh toán, chuyển giao chứng khoán	Hệ số rủi ro thanh toán
1	0 - 15 ngày sau thời hạn thanh toán, chuyển giao chứng khoán	16%
2	16 - 30 ngày sau thời hạn thanh toán, chuyển giao chứng khoán	32%
3	31 - 60 ngày sau thời hạn thanh toán, chuyển giao chứng khoán	48%
4	Trên 60 ngày sau thời hạn thanh toán, chuyển giao chứng khoán	100%

Thời hạn thanh toán/nhận chuyển giao chứng khoán theo quy định về chứng khoán phái sinh (đối với chứng khoán phái sinh), là T+2 (đối với cổ phiếu niêm yết), T+1 (đối với trái phiếu niêm yết) hoặc T+n (đối với các giao dịch thỏa thuận ngoài hệ thống giao dịch trong n ngày theo thỏa thuận của hai bên).

(ii) Giá trị tài sản tiềm ẩn rủi ro thanh toán

➤ Giá trị tài sản tiềm ẩn rủi ro thanh toán trong hoạt động vay, cho vay chứng khoán, giao dịch ký quỹ, giao dịch mua bán lại, giao dịch khác:

STT	Loại hình giao dịch	Giá trị tài sản tiềm ẩn rủi ro thanh toán
1	Tiền gửi có kỳ hạn, chứng chỉ tiền gửi, khoản tiền cho vay không có tài sản bảo đảm; các hợp đồng, giao dịch, các khoản sử dụng vốn khác	Toàn bộ số dư tài khoản tiền gửi, chứng chỉ tiền gửi, giá trị khoản cho vay, giá trị hợp đồng, giá trị giao dịch cộng với các khoản cô tức, trái tức, giá trị quyền ưu đãi (đối với chứng khoán) hoặc lãi tiền gửi, lãi cho vay, khoản phụ phí khác (đối với khoản tín dụng)
2	Cho vay chứng khoán	$\text{Max} \{(\text{Giá trị thị trường của hợp đồng} - \text{Giá trị tài sản bảo đảm (nếu có)}), 0\}$
3	Vay chứng khoán	$\text{Max} \{(\text{Giá trị tài sản bảo đảm} - \text{Giá trị thị trường của hợp đồng}), 0\}$
4	Hợp đồng mua chứng khoán có cam kết bán lại	$\text{Max} \{(\text{Giá trị hợp đồng tính theo giá mua} - \text{Giá trị thị trường của hợp đồng} * (1 - \text{Hệ số rủi ro thị trường})), 0\}$
5	Hợp đồng bán chứng khoán có cam kết mua lại	$\text{Max} \{(\text{Giá trị thị trường của hợp đồng} * (1 - \text{Hệ số rủi ro thị trường}) - \text{Giá trị hợp đồng tính theo giá bán}), 0\}$
6	Hợp đồng cho vay mua ký quỹ (cho khách hàng vay mua chứng khoán)/Các thỏa thuận kinh tế có cùng bản chất	$\text{Max} \{(\text{Số dư nợ} - \text{Giá trị tài sản bảo đảm}), 0\}$

Số dư nợ bao gồm giá trị khoản vay, lãi vay và các loại phí.

Giá trị tài sản bảo đảm được xác định theo giá trị thị trường. Trong trường hợp tài sản bảo đảm của khách hàng không có giá tham khảo theo thị trường, thì được xác định theo quy định nội bộ của Công ty.

Công ty TNHH Chứng khoán Ngân hàng TMCP Ngoại thương Việt Nam
Thuyết minh Báo cáo Tỷ lệ An toàn Tài chính tại ngày 30 tháng 6 năm 2021 (tiếp theo)

➤ *Giá trị tài sản tiềm ẩn rủi ro thanh toán trong hoạt động giao dịch chứng khoán:*

STT	Thời gian	Giá trị tài sản tiềm ẩn rủi ro
A. Đối với các giao dịch bán chứng khoán (bên bán là Công ty hoặc khách hàng của Công ty trong hoạt động môi giới)		
1	Trước thời hạn nhận thanh toán	0
2	Sau thời hạn nhận thanh toán	Giá trị thị trường của hợp đồng (trong trường hợp giá thị trường thấp hơn Giá giao dịch)
		0 (trong trường hợp Giá thị trường cao hơn giá giao dịch)
B. Đối với các giao dịch mua chứng khoán (bên mua là Công ty hoặc khách hàng của Công ty trong hoạt động môi giới)		
1	Trước thời hạn nhận chuyển giao chứng khoán	0
2	Sau thời hạn nhận chuyển giao chứng khoán	Giá trị thị trường của hợp đồng (trong trường hợp giá thị trường thấp hơn giá giao dịch)
		0 (trong trường hợp giá thị trường cao hơn giá giao dịch)

Thời hạn thanh toán/nhận chuyển giao chứng khoán theo quy định về chứng khoán phái sinh (đối với chứng khoán phái sinh), là T+2 (đối với cổ phiếu niêm yết), T+1 (đối với trái phiếu niêm yết) hoặc T+n (đối với các giao dịch thỏa thuận ngoài hệ thống giao dịch trong n ngày theo thỏa thuận của hai bên)

➤ *Giá trị tài sản tiềm ẩn rủi ro thanh toán của các khoản phải thu, trái phiếu đã đáo hạn và các công cụ nợ đã đáo hạn là giá trị khoản phải thu tính theo mệnh giá, cộng thêm các khoản lãi chưa được thanh toán, chi phí có liên quan và trừ đi khoản thanh toán đã thực nhận trước đó (nếu có).*

(iii) Giảm trừ giá trị tài sản tiềm ẩn rủi ro thanh toán

Công ty điều chỉnh giảm trừ phần giá trị tài sản bảo đảm của đối tác, khách hàng khi xác định giá trị tài sản tiềm ẩn rủi ro thanh toán trong trường hợp các hợp đồng, giao dịch này đáp ứng đầy đủ các điều kiện sau:

- Đối tác, khách hàng có tài sản bảo đảm thực hiện nghĩa vụ của mình và tài sản bảo đảm là tiền, các khoản tương đương tiền, giấy tờ có giá, công cụ chuyển nhượng trên thị trường tiền tệ, chứng khoán niêm yết, đăng ký giao dịch trên Sở Giao dịch Chứng khoán Việt Nam và công ty con (sau đây gọi tắt là Sở Giao dịch Chứng khoán), trái phiếu Chính phủ, trái phiếu được Bộ Tài chính bảo lãnh phát hành;
- Công ty có quyền định đoạt, quản lý, sử dụng, chuyển nhượng tài sản bảo đảm trong trường hợp đối tác không thực hiện nghĩa vụ thanh toán đầy đủ và đúng thời hạn đã thỏa thuận tại các hợp đồng.

Giá trị tài sản bảo đảm tính giảm trừ được xác định như sau:

$$\text{Giá trị tài sản bảo đảm} = \text{Khối lượng tài sản bảo đảm} \times \text{Giá tài sản bảo đảm} \times (1 - \text{Hệ số rủi ro thị trường})$$

Giá tài sản được xác định theo nguyên tắc quy định của Thông tư 91 được trình bày ở Thuyết minh 4(c)(i).

Hệ số rủi ro thị trường được xác định theo quy định của Thông tư 91 được trình bày ở Thuyết minh 6(a).

(iv) Tăng thêm giá trị rủi ro thanh toán

Giá trị rủi ro thanh toán phải được điều chỉnh tăng thêm trong các trường hợp sau:

- Tăng thêm 10% trong trường hợp giá trị hợp đồng tiền gửi, chứng chỉ tiền gửi, khoản cho vay, khoản phải thu trong hạn, hợp đồng mua có cam kết bán lại chứng khoán, hợp đồng bán có cam kết mua lại chứng khoán, tổng giá trị các khoản vay đối với một tổ chức, cá nhân và nhóm tổ chức, cá nhân liên quan (nếu có), chiếm từ trên 10% tới 15% vốn chủ sở hữu;
- Tăng thêm 20% trong trường hợp giá trị hợp đồng tiền gửi, chứng chỉ tiền gửi, khoản cho vay, khoản phải thu trong hạn, hợp đồng mua có cam kết bán lại chứng khoán, hợp đồng bán có cam kết mua lại chứng khoán, tổng giá trị các khoản vay đối với một tổ chức, cá nhân và nhóm tổ chức, cá nhân liên quan (nếu có), chiếm từ trên 15% tới 25% vốn chủ sở hữu;
- Tăng thêm 30% trong trường hợp giá trị hợp đồng tiền gửi, chứng chỉ tiền gửi, khoản cho vay, khoản phải thu trong hạn, hợp đồng mua có cam kết bán lại chứng khoán, hợp đồng bán có cam kết mua lại chứng khoán, tổng giá trị các khoản vay đối với một tổ chức, cá nhân và nhóm tổ chức, cá nhân liên quan (nếu có), hoặc một cá nhân và các bên liên quan tới cá nhân đó (nếu có), chiếm từ trên 25% vốn chủ sở hữu trở lên.

Các khoản cổ tức, trái tức, giá trị quyền ưu đãi của chứng khoán (nếu có), hoặc lãi cho vay của tiền gửi và các khoản tương đương tiền, công cụ chuyển nhượng, giấy tờ có giá được điều chỉnh tăng thêm vào giá trị tài sản khi xác định giá trị rủi ro thanh toán

(v) Bù trừ ròng song phương giá trị tài sản tiềm ẩn rủi ro thanh toán

Giá trị tài sản tiềm ẩn rủi ro thanh toán được bù trừ ròng song phương trong trường hợp đáp ứng đầy đủ các điều kiện sau:

- Rủi ro thanh toán liên quan tới cùng một đối tác;
- Rủi ro thanh toán phát sinh đối với cùng một loại hình giao dịch; và
- Việc bù trừ ròng song phương đã được các bên thống nhất trước bằng văn bản.

(e) Giá trị rủi ro hoạt động

Giá trị rủi ro hoạt động là giá trị tương ứng với mức độ tổn thất có thể xảy ra do lỗi kỹ thuật, lỗi hệ thống và quy trình nghiệp vụ, lỗi con người trong quá trình tác nghiệp, do thiếu vốn kinh doanh phát sinh từ các khoản chi phí, lỗ từ hoạt động đầu tư, do các nguyên nhân khách quan khác.

Rủi ro hoạt động của Công ty được xác định là giá trị lớn nhất của các giá trị sau: 25% chi phí duy trì hoạt động của Công ty trong vòng 12 tháng liền kề tính tới ngày báo cáo, 20% vốn điều lệ tối thiểu cho các nghiệp vụ kinh doanh của Công ty theo quy định của pháp luật.

Chi phí duy trì hoạt động của Công ty được xác định bằng tổng chi phí phát sinh trong kỳ, trừ đi:

- Chi phí khấu hao;
- Chi phí hoặc hoàn nhập dự phòng suy giảm giá trị các tài sản tài chính ngắn hạn và tài sản thế chấp;
- Chi phí hoặc hoàn nhập dự phòng suy giảm giá trị các tài sản tài chính dài hạn;
- Chi phí hoặc hoàn nhập dự phòng suy giảm giá trị các khoản phải thu;
- Chi phí hoặc hoàn nhập dự phòng suy giảm giá trị các tài sản ngắn hạn khác;
- Chi phí chênh lệch giảm về đánh giá lại các tài sản tài chính ghi nhận thông qua lãi/lỗ; và
- Chi phí lãi vay.

5. Bảng tính vốn khả dụng

STT	Nội dung	Vốn khả dụng tại ngày 30/6/2021		
		Vốn khả dụng VND	Khoản giảm trừ VND	Khoản tăng thêm VND
A.	Nguồn vốn chủ sở hữu			
1	Vốn góp của chủ sở hữu không bao gồm cổ phần ưu đãi hoàn lại (nếu có)	1.000.000.000.000		
2	Thặng dư vốn cổ phần không bao gồm cổ phần ưu đãi hoàn lại (nếu có)	-		
3	Cổ phiếu quỹ	-		
4	Quyền chọn chuyển đổi trái phiếu – Cầu phân vốn	-		
5	Vốn khác của chủ sở hữu	-		
6	Chênh lệch đánh giá tài sản theo giá trị hợp lý	(221.390.400)		
7	Quỹ dự trữ bổ sung vốn điều lệ	30.922.521.519		
8	Quỹ dự phòng tài chính và rủi ro nghiệp vụ	72.857.247.479		
9	Quỹ khác thuộc vốn chủ sở hữu	30.762.096.449		
10	Lợi nhuận chưa phân phối	838.860.994.983		
11	Số dư dự phòng suy giảm giá trị tài sản	3.974.554.343		
12	Chênh lệch đánh giá lại tài sản cố định	-		
13	Chênh lệch tỷ giá hối đoái	-		
14	Các khoản nợ có thể chuyển đổi			-
15	Toàn bộ phần giảm đi hoặc tăng thêm của các chứng khoán tại chỉ tiêu đầu tư tài chính		39.346.790.310	189.149.040.479
16	Vốn khác (nếu có)	-		
1A	Tổng			2.126.958.274.542
B	Tài sản ngắn hạn			
I	Tài sản tài chính			
1	Tiền và các khoản tương đương tiền			
2	Các tài sản tài chính ghi nhận thông qua lãi/lỗ (FVTPL)			
	- Chứng khoán tiềm ẩn rủi ro thị trường			
	- Chứng khoán bị giảm trừ khỏi vốn khả dụng		29.850.530.526	
3	Các khoản đầu tư nắm giữ đến ngày đáo hạn (HTM)			
	- Chứng khoán tiềm ẩn rủi ro thị trường			
	- Chứng khoán bị giảm trừ khỏi vốn khả dụng			-

Công ty TNHH Chứng khoán Ngân hàng TMCP Ngoại thương Việt Nam
Thuyết minh Báo cáo Tỷ lệ An toàn Tài chính tại ngày 30 tháng 6 năm 2021 (tiếp theo)

STT	Nội dung	Vốn khả dụng tại ngày 30/6/2021		
		Vốn khả dụng VND	Khoản giảm trừ VND	Khoản tăng thêm VND
4	Các khoản cho vay			
5	Tài sản tài chính sẵn sàng để bán (AFS)			
	- Chứng khoán tiềm ẩn rủi ro thị trường			
	- Chứng khoán bị giảm trừ khỏi vốn khả dụng			-
6	Dự phòng suy giảm giá trị các tài sản tài chính và tài sản thế chấp			
7	Các khoản phải thu (Phải thu bán các tài sản tài chính; Phải thu và dự thu cổ tức, tiền lãi từ các tài sản tài chính)			
	- Các khoản phải thu có thời hạn thanh toán còn lại từ 90 ngày trở xuống			
	- Các khoản phải thu có thời hạn thanh toán còn lại trên 90 ngày			-
8	Chứng quyền có bảo đảm chưa phát hành hết			
9	Chứng khoán cơ sở phục vụ mục đích phòng ngừa rủi ro khi phát hành chứng quyền có bảo đảm			
10	Phải thu các dịch vụ công ty chứng khoán cung cấp			
	- Các khoản phải thu có thời hạn thanh toán còn lại từ 90 ngày trở xuống			
	- Các khoản phải thu có thời hạn thanh toán còn lại trên 90 ngày			-
11	Phải thu nội bộ			
	- Phải thu nội bộ có thời hạn thanh toán còn lại từ 90 ngày trở xuống			
	- Phải thu nội bộ có thời hạn thanh toán còn lại trên 90 ngày			-
12	Phải thu về lỗi giao dịch chứng khoán			
	- Các khoản phải thu có thời hạn thanh toán còn lại từ 90 ngày trở xuống			
	- Các khoản phải thu có thời hạn thanh toán còn lại trên 90 ngày			-
13	- Các khoản phải thu khác			
	- Các khoản phải thu có thời hạn thanh toán còn lại từ 90 ngày trở xuống			
	- Các khoản phải thu có thời hạn thanh toán còn lại trên 90 ngày			-
14	Dự phòng suy giảm giá trị các khoản phải thu			

Công ty TNHH Chứng khoán Ngân hàng TMCP Ngoại thương Việt Nam
Thuyết minh Báo cáo Tỷ lệ An toàn Tài chính tại ngày 30 tháng 6 năm 2021 (tiếp theo)

STT	Nội dung	Vốn khả dụng tại ngày 30/6/2021		
		Vốn khả dụng VND	Khoản giảm trừ VND	Khoản tăng thêm VND
II	Tài sản ngắn hạn khác			
1	Tạm ứng			
	- Tạm ứng có thời hạn hoàn ứng còn lại từ 90 ngày trở xuống			
	- Tạm ứng có thời hạn hoàn ứng còn lại trên 90 ngày			-
2	Vật tư văn phòng, công cụ dụng cụ		351.167.300	
3	Chi phí trả trước ngắn hạn		4.357.353.691	
4	Cầm cố, thế chấp, ký quỹ, ký cược ngắn hạn		300.000	
5	Thuế giá trị gia tăng được khấu trừ		-	
6	Thuế và các khoản khác phải thu Nhà nước		-	
7	Tài sản ngắn hạn khác		-	
8	Dự phòng suy giảm giá trị tài sản ngắn hạn khác			
1B	Tổng			34.559.351.517
C	Tài sản dài hạn			
I	Tài sản tài chính dài hạn			
1	Các khoản phải thu dài hạn			-
2	Các khoản đầu tư			
	Các khoản đầu tư nắm giữ đến ngày đáo hạn			
2.1	- Chứng khoán tiềm ẩn rủi ro thị trường			
	- Chứng khoán bị giảm trừ khỏi vốn khả dụng			-
2.2	Đầu tư vào công ty con			-
2.3	Đầu tư dài hạn khác			-
II	Tài sản cố định		9.005.789.940	
III	Bất động sản đầu tư			-
IV	Chi phí xây dựng cơ bản dở dang			-
V	Tài sản dài hạn khác			
1	Cầm cố, thế chấp, ký quỹ, ký cược dài hạn		4.181.137.135	
2	Chi phí trả trước dài hạn		3.059.601.860	
3	Tài sản thuế thu nhập hoãn lại		-	
4	Tiền nộp Quỹ hỗ trợ thanh toán		20.000.000.000	
5	Tài sản dài hạn khác		10.000.000.000	



Công ty TNHH Chứng khoán Ngân hàng TMCP Ngoại thương Việt Nam
Thuyết minh Báo cáo Tỷ lệ An toàn Tài chính tại ngày 30 tháng 6 năm 2021 (tiếp theo)

STT	Nội dung	Vốn khả dụng tại ngày 30/6/2021		
		Vốn khả dụng VND	Khoản giảm trừ VND	Khoản tăng thêm VND
VI	<i>Dự phòng suy giảm giá trị tài sản dài hạn</i>			
	Các chỉ tiêu tài sản bị coi là khoản ngoại trừ, có ý kiến trái ngược hoặc từ chối đưa ra ý kiến tại báo cáo tài chính đã được kiểm toán, soát xét mà không bị tính giảm trừ theo quy định			-
1C	Tổng			46.246.528.935
D	Các khoản ký quỹ, đảm bảo			
1	Giá trị ký quỹ			
1.1	Giá trị đóng góp vào quỹ hỗ trợ thanh toán của Tổng Công ty lưu ký và bù trừ chứng khoán Việt Nam			-
1.2	Giá trị đóng góp vào quỹ bù trừ của đối tác thanh toán trung tâm đối với vị thế mở của chính thành viên bù trừ		527.932.890	
1.3	Khoản ký quỹ bằng tiền và giá trị bảo lãnh thanh toán của ngân hàng khi phát hành chứng quyền có bảo đảm			-
2	Giá trị tài sản đảm bảo cho các nghĩa vụ phải trả có thời hạn còn lại trên 90 ngày			-
1D	Tổng			527.932.890
VỐN KHẢ DỤNG = 1A - 1B - 1C - 1D				2.045.624.461.200

Công ty TNHH Chứng khoán Ngân hàng TMCP Ngoại thương Việt Nam
Thuyết minh Báo cáo Tỷ lệ An toàn Tài chính tại ngày 30 tháng 6 năm 2021 (tiếp theo)

(i) Lợi nhuận chưa phân phối

	30/6/2021 VND
Lợi nhuận chưa phân phối	959.530.041.295
Trừ: Lợi nhuận chưa thực hiện	120.669.046.312
	838.860.994.983

(ii) Giá trị tăng thêm và giảm đi của chứng khoán tại chỉ tiêu đầu tư tài chính

Chi tiết giá trị tăng thêm và giảm đi của chứng khoán tại khoản mục đầu tư tài chính được điều chỉnh vào vốn khả dụng tại ngày 30 tháng 6 năm 2021 như sau:

	Giá gốc VND	Giá thị trường VND	Chênh lệch VND
Giá trị tăng thêm			
Cổ phiếu và chứng chỉ quỹ, chứng quyền	228.314.789.953	376.112.871.246	147.798.081.293
Trái phiếu	1.272.165.950.814	1.313.516.910.000	41.350.959.186
	1.500.480.740.767	1.689.629.781.246	189.149.040.479
Giá trị giảm đi			
Cổ phiếu và chứng chỉ quỹ	70.017.827.178	30.674.028.649	(39.343.798.529)
Trái phiếu	80.322.191.781	80.319.200.000	(2.991.781)
	150.340.018.959	110.993.228.649	(39.346.790.310)

6. Bảng tính giá trị rủi ro

(a) Giá trị rủi ro thị trường

Các hạng mục đầu tư tại ngày 30 tháng 6 năm 2021		Hệ số rủi ro	Quy mô rủi ro VND	Giá trị rủi ro VND
		(1)	(2)	(3)=(1)*(2)
I.	Tiền và các khoản tương đương tiền, công cụ thị trường tiền tệ			
1.	Tiền mặt (VND)	0%	-	-
2.	Các khoản tương đương tiền	0%	78.318.853.816	-
3.	Giấy tờ có giá, công cụ chuyển nhượng trên thị trường tiền tệ, chứng chỉ tiền gửi	0%	1.367.327.841.169	-
II.	Trái phiếu Chính phủ			
4	Trái phiếu Chính phủ không trả lãi	0%	-	-
5	Trái phiếu Chính phủ trả lãi suất cố định			
5.1	Trái phiếu Chính phủ (bao gồm công trái và trái phiếu công trình đã phát hành trước đây), trái phiếu Chính phủ các nước thuộc khối OECD hoặc được bảo lãnh bởi Chính phủ hoặc Ngân hàng Trung ương của các nước thuộc khối này, trái phiếu được phát hành bởi các tổ chức quốc tế IBRD, ADB, IADB, AFDB, EIB và EBRD, Trái phiếu chính quyền địa phương	3%	744.107.811.639	22.323.234.349
III.	Trái phiếu doanh nghiệp			
	Trái phiếu tổ chức tín dụng			
	Trái phiếu tổ chức tín dụng có thời gian đáo hạn còn lại dưới 1 năm, kể cả trái phiếu chuyển đổi	3%	-	-
	Trái phiếu tổ chức tín dụng có thời gian đáo hạn còn lại từ 1 năm đến dưới 3 năm, kể cả trái phiếu chuyển đổi	8%	-	-
	Trái phiếu tổ chức tín dụng có thời gian đáo hạn còn lại từ 3 năm đến dưới 5 năm, kể cả trái phiếu chuyển đổi	10%	-	-
	Trái phiếu tổ chức tín dụng có thời gian đáo hạn còn lại từ 5 năm trở lên, kể cả trái phiếu chuyển đổi	15%	408.832.000.000	61.324.800.000
IV.	Trái phiếu doanh nghiệp			
	Trái phiếu doanh nghiệp niêm yết			
	Trái phiếu niêm yết có thời gian đáo hạn còn lại dưới 1 năm, kể cả trái phiếu chuyển đổi	8%	28.568.900.000	2.285.512.000
	Trái phiếu niêm yết có thời gian đáo hạn còn lại từ 1 năm đến dưới 3 năm, kể cả trái phiếu chuyển đổi	10%	-	-
	Trái phiếu niêm yết có thời gian đáo hạn còn lại từ 3 năm đến dưới 5 năm, kể cả trái phiếu chuyển đổi	15%	-	-
	Trái phiếu niêm yết có thời gian đáo hạn còn lại từ 5 năm trở lên, kể cả trái phiếu chuyển đổi	20%	-	-

Công ty TNHH Chứng khoán Ngân hàng TMCP Ngoại thương Việt Nam
Thuyết minh Báo cáo Tỷ lệ An toàn Tài chính tại ngày 30 tháng 6 năm 2021 (tiếp theo)

Các hạng mục đầu tư tại ngày 30 tháng 6 năm 2021		Hệ số rủi ro	Quy mô rủi ro VND	Giá trị rủi ro VND
		(1)	(2)	(3)=(1) x (2)
IV.	Trái phiếu doanh nghiệp			
	Trái phiếu doanh nghiệp không niêm yết			
	Trái phiếu không niêm yết do doanh nghiệp niêm yết phát hành có thời gian đáo hạn còn lại dưới 1 năm, kể cả trái phiếu chuyển đổi	15%	-	-
	Trái phiếu không niêm yết do doanh nghiệp niêm yết phát hành có thời gian đáo hạn còn lại từ 1 năm đến dưới 3 năm, kể cả trái phiếu chuyển đổi	20%	180.905.191.781	36.181.038.356
	Trái phiếu không niêm yết do doanh nghiệp niêm yết phát hành có thời gian đáo hạn còn lại từ 3 năm đến dưới 5 năm, kể cả trái phiếu chuyển đổi	25%	-	-
	Trái phiếu không niêm yết do doanh nghiệp niêm yết phát hành có thời gian đáo hạn còn lại từ 5 năm trở lên, kể cả trái phiếu chuyển đổi	30%	-	-
	Trái phiếu không niêm yết do doanh nghiệp khác phát hành có thời gian đáo hạn còn lại dưới 1 năm, kể cả trái phiếu chuyển đổi	25%	-	-
	Trái phiếu không niêm yết do doanh nghiệp khác phát hành có thời gian đáo hạn còn lại từ 1 năm đến dưới 3 năm, kể cả trái phiếu chuyển đổi	30%	31.916.686.986	9.575.006.096
	Trái phiếu không niêm yết do doanh nghiệp khác phát hành có thời gian đáo hạn còn lại từ 3 năm đến dưới 5 năm, kể cả trái phiếu chuyển đổi	35%	-	-
	Trái phiếu không niêm yết do doanh nghiệp khác phát hành có thời gian đáo hạn còn lại từ 5 năm trở lên, kể cả trái phiếu chuyển đổi	40%	-	-
IV.	Cổ phiếu			
9	Cổ phiếu phổ thông, cổ phiếu ưu đãi của các tổ chức niêm yết tại Sở Giao dịch Chứng khoán Thành phố Hồ Chí Minh; chứng chỉ quỹ mở	10%	198.173.629.270	19.817.362.927
10	Cổ phiếu phổ thông, cổ phiếu ưu đãi của các tổ chức niêm yết tại Sở Giao dịch Chứng khoán Hà Nội	15%	32.486.000	4.872.900
11	Cổ phiếu phổ thông, cổ phiếu ưu đãi các công ty đại chúng chưa niêm yết, đăng ký giao dịch qua hệ thống UpCom	20%	183.175.814.100	36.635.162.820
12	Cổ phiếu phổ thông, cổ phiếu ưu đãi của các công ty đại chúng đã đăng ký lưu ký, nhưng chưa niêm yết hoặc đăng ký giao dịch; cổ phiếu đang trong đợt phát hành lần đầu (IPO)	30%	-	-
13	Cổ phiếu của các công ty đại chúng khác	50%	25.600.000.000	12.800.000.000

Công ty TNHH Chứng khoán Ngân hàng TMCP Ngoại thương Việt Nam
Thuyết minh Báo cáo Tỷ lệ An toàn Tài chính tại ngày 30 tháng 6 năm 2021 (tiếp theo)

Các hạng mục đầu tư tại ngày 30 tháng 6 năm 2021		Hệ số rủi ro	Quy mô rủi ro VND	Giá trị rủi ro VND
		(1)	(2)	(3)=(1) x (2)
V.	Chứng chỉ quỹ đầu tư chứng khoán			
14	Quỹ đại chúng, bao gồm cả công ty đầu tư chứng khoán đại chúng	10%	2.241.041.100	224.104.110
15	Quỹ thành viên, công ty đầu tư chứng khoán riêng lẻ	30%	-	-
VI.	Chứng khoán bị hạn chế giao dịch			
16	Chứng khoán công ty đại chúng chưa niêm yết bị nhắc nhở do chậm công bố thông tin báo cáo tài chính kiểm toán/soát xét theo quy định	30%	-	-
17	Chứng khoán niêm yết bị cảnh báo	20%	-	-
18	Chứng khoán niêm yết bị kiểm soát	25%	-	-
19	Chứng khoán bị tạm ngừng, hạn chế giao dịch	40%	-	-
20	Chứng khoán bị hủy niêm yết, hủy giao dịch	80%	5.210.024	4.168.019
VII.	Chứng khoán phái sinh			
21	Hợp đồng tương lai chỉ số cổ phiếu	8%	-	-
22	Hợp đồng tương lai trái phiếu chính phủ	3%	-	-
VIII.	Chứng khoán khác			
23	Cổ phiếu niêm yết trên các thị trường nước ngoài thuộc chỉ số đạt chuẩn	25%	-	-
24	Cổ phiếu niêm yết trên các thị trường nước ngoài không thuộc các chỉ số đạt chuẩn	100%	-	-
25	Chứng quyền có bảo đảm niêm yết trên Sở giao dịch Chứng khoán Thành phố Hồ Chí Minh	8%	1.250.400	100.032
26	Chứng quyền có bảo đảm niêm yết trên Sở giao dịch Chứng khoán Hà Nội	10%	-	-
27	Cổ phiếu, trái phiếu của công ty chưa đại chúng phát hành không có báo cáo tài chính được kiểm toán gần nhất đến thời điểm lập báo cáo hoặc có báo cáo tài chính được kiểm toán nhưng có ý kiến kiểm toán là trái ngược, từ chối đưa ra ý kiến hoặc ý kiến không chấp thuận toàn phần.	100%	-	-
28	Cổ phần, phần vốn góp và các loại chứng khoán khác	80%	31.385.180.400	25.108.144.320
29	Chứng quyền có bảo đảm do công ty chứng khoán phát hành		-	-
30	Chứng khoán hình thành từ hoạt động phòng ngừa rủi ro cho chứng quyền có bảo đảm do công ty chứng khoán đã phát hành (trường hợp chứng quyền có bảo đảm không có lãi)		-	-
31	Phần chênh lệch dương giữa giá trị chứng khoán cơ sở dùng để phòng ngừa rủi ro và giá trị chứng khoán cơ sở cần thiết để phòng ngừa rủi ro cho chứng quyền có bảo đảm		-	-
IX.	Rủi ro tăng thêm (nếu có)			
TỔNG GIÁ TRỊ RỦI RO THỊ TRƯỜNG				226.283.505.929

Công ty TNHH Chứng khoán Ngân hàng TMCP Ngoại thương Việt Nam
Thuyết minh Báo cáo Tỷ lệ An toàn Tài chính tại ngày 30 tháng 6 năm 2021 (tiếp theo)

(b) Giá trị rủi ro thanh toán

	30/6/2021 VND
Rủi ro trước thời hạn thanh toán (i)	112.856.764.667
Rủi ro quá thời hạn thanh toán (ii)	5.308.735.815
Rủi ro tăng thêm (iii)	13.289.001.206
	<hr/>
Tổng giá trị rủi ro thanh toán	131.454.501.688
	<hr/> <hr/>

0112
CÔNG
NHIỆ
KPI
LIÊN

Công ty TNHH Chứng khoán Ngân hàng TMCP Ngoại thương Việt Nam
Thuyết minh Báo cáo Tỷ lệ An toàn Tài chính tại ngày 30 tháng 6 năm 2021 (tiếp theo)

(i) Rủi ro trước thời hạn thanh toán

Loại hình giao dịch	Giá trị rủi ro VND						Tổng giá trị rủi ro VND
	(1)	(2)	(3)	(4)	(5)	(6)	
Hệ số rủi ro thanh toán	0%	0,8%	3,2%	4,8%	6%	8%	
1. Tiền gửi có kỳ hạn, chứng chỉ tiền gửi, các khoản tiền cho vay không có tài sản bảo đảm, các khoản phải thu từ các hoạt động kinh doanh chứng khoán và các khoản mục tiềm ẩn rủi ro thanh toán khác	-	-	-	-	82.239.457.566	30.617.307.101	112.856.764.667
2. Cho vay chứng khoán/Các thỏa thuận kinh tế có cùng bản chất	-	-	-	-	-	-	-
3. Vay tài sản tài chính/Các thỏa thuận kinh tế có cùng bản chất	-	-	-	-	-	-	-
4. Hợp đồng mua tài sản tài chính có cam kết bán lại/Các thỏa thuận kinh tế có cùng bản chất	-	-	-	-	-	-	-
5. Hợp đồng bán tài sản tài chính có cam kết mua lại/Các thỏa thuận kinh tế có cùng bản chất	-	-	-	-	-	-	-
TỔNG GIÁ TRỊ RỦI RO TRƯỚC THỜI HẠN THANH TOÁN							112.856.764.667

Chi tiết hệ số rủi ro thanh toán theo đối tác được xác định như sau:

STT	Đối tác thanh toán cho Công ty
(1)	Chính phủ, các tổ chức phát hành được Chính phủ bảo lãnh, Bộ Tài chính bảo lãnh, Bộ Tài chính Nhà nước, Ngân hàng Nhà nước, Chính phủ và Ngân hàng Trung ương các nước thuộc khối OECD; Ủy ban Nhân dân tỉnh, thành phố trực thuộc Trung ương
(2)	Sở Giao dịch Chứng khoán, Tổng Công ty lưu ký và bù trừ chứng khoán Việt Nam
(3)	Tổ chức tín dụng, tổ chức tài chính, tổ chức kinh doanh chứng khoán được thành lập ở các nước thuộc khối OECD và có hệ số tín nhiệm đáp ứng các điều kiện khác theo quy định nội bộ của Công ty
(4)	Tổ chức tín dụng, tổ chức tài chính, tổ chức kinh doanh chứng khoán được thành lập ngoài các nước thuộc khối OECD; hoặc thành lập tại các nước thuộc khối OECD và không đáp ứng các điều kiện khác theo quy định nội bộ của Công ty
(5)	Tổ chức tín dụng, tổ chức tài chính, tổ chức kinh doanh chứng khoán, quỹ đầu tư chứng khoán, công ty đầu tư chứng khoán thành lập và hoạt động tại Việt Nam
(6)	Các tổ chức, cá nhân, đối tượng khác.

Công ty TNHH Chứng khoán Ngân hàng TMCP Ngoại thương Việt Nam
Thuyết minh Báo cáo Tỷ lệ An toàn Tài chính tại ngày 30 tháng 6 năm 2021 (tiếp theo)

(ii) Rủi ro quá thời hạn thanh toán

Thời gian quá hạn	Hệ số rủi ro (%)	Quy mô rủi ro VND	Giá trị rủi ro VND
1. 0 - 15 ngày sau thời hạn thanh toán, chuyển giao chứng khoán	16	-	-
2. 16 - 30 ngày sau thời hạn thanh toán, chuyển giao chứng khoán	32	-	-
3. 31 - 60 ngày sau thời hạn thanh toán, chuyển giao chứng khoán	48	165.000.000	79.200.000
4. Trên 60 ngày sau thời hạn thanh toán, chuyển giao chứng khoán	100	5.229.535.815	5.229.535.815
TỔNG GIÁ TRỊ RỦI RO QUÁ THỜI HẠN THANH TOÁN			5.308.735.815

(iii) Rủi ro tăng thêm

Chi tiết tới từng đối tác	Hệ số rủi ro (%)	Mức tăng thêm (%)	Quy mô rủi ro VND	Giá trị rủi ro VND
1. Ngân hàng TMCP Phát triển Nhà Thành phố Hồ Chí Minh	6	20	22.509.609.866	4.501.921.973
2. Ngân hàng TNHH Indovina	6	20	19.128.749.590	3.825.749.918
3. Ngân hàng TMCP Bưu điện Liên Việt	6	20	24.806.646.576	4.961.329.315
TỔNG GIÁ TRỊ RỦI RO TĂNG THÊM				13.289.001.206

Công ty TNHH Chứng khoán Ngân hàng TMCP Ngoại thương Việt Nam
Thuyết minh Báo cáo Tỷ lệ An toàn Tài chính tại ngày 30 tháng 6 năm 2021 (tiếp theo)

(c) Giá trị rủi ro hoạt động


STT	Chỉ tiêu	Giai đoạn từ 1/7/2020 đến 30/6/2021 VND
I.	Tổng chi phí hoạt động phát sinh trong vòng 12 tháng	420.348.436.720
II.	Các khoản giảm trừ khỏi tổng chi phí (i)	76.201.756.709
III.	Tổng chi phí sau khi giảm trừ (III = I – II)	344.146.680.011
IV.	25% Tổng chi phí sau khi giảm trừ (IV = 25% III)	86.036.670.003
V.	20% Vốn điều lệ tối thiểu cho các nghiệp vụ kinh doanh của công ty chứng khoán	50.000.000.000
TỔNG GIÁ TRỊ RỦI RO HOẠT ĐỘNG (C=Max {IV, V})		86.036.670.003

(i) Các khoản giảm trừ khỏi tổng chi phí

	Giá trị VND
Chi phí khấu hao	6.633.313.114
Chi phí/hoàn nhập dự phòng suy giảm giá trị các khoản phải thu	26.115.002
Chi phí chênh lệch giảm về đánh giá lại các tài sản tài chính ghi nhận thông qua lãi/lỗ	(46.127.279.336)
Chi phí lãi vay	115.669.607.929
	76.201.756.709

Ngày 3 tháng 8 năm 2021


 Lê Thị Ngọc Trâm
 Kế toán trưởng


 Phạm Thị Thùy Linh
 Trưởng Phòng Kiểm soát nội bộ




 Lê Việt Hà
 Phó Giám đốc