



BÁO CÁO THƯỜNG NIÊN NĂM 2022

CÔNG TY TRÁCH NHIỆM HỮU HẠN CHỨNG KHOÁN YUANTA VIỆT NAM



Mục lục

I.	THÔNG TIN CHUNG	3
1.1	<i>Thông tin khái quát</i>	3
1.2	<i>Ngành nghề và địa bàn kinh doanh</i>	6
1.3	<i>Thông tin về mô hình quản trị, tổ chức kinh doanh và bộ máy quản lý</i>	6
1.4	<i>Định hướng phát triển</i>	7
1.5	<i>Các rủi ro</i>	8
II.	TÌNH HÌNH HOẠT ĐỘNG TRONG NĂM.....	10
2.1	<i>Tình hình hoạt động kinh doanh</i>	10
2.2	<i>Tổ chức và nhân sự</i>	10
2.3	<i>Tình hình đầu tư, tình hình thực hiện các dự án</i>	10
2.4	<i>Tình hình tài chính</i>	11
2.5	<i>Cơ cấu cổ đông, thay đổi vốn đầu tư của chủ sở hữu</i>	11
2.6	<i>Báo cáo tác động liên quan đến môi trường và xã hội của công ty</i>	12
2.6.1	<i>Tác động lên môi trường:</i>	12
2.6.2	<i>Quản lý nguồn nguyên vật liệu:</i>	12
2.6.3	<i>Tiêu thụ năng lượng</i>	12
2.6.4	<i>Tiêu thụ nước</i>	12
2.6.5	<i>Tuân thủ pháp luật về bảo vệ môi trường</i>	12
2.6.6	<i>Chính sách liên quan đến người lao động</i>	12
2.6.7	<i>Báo cáo liên quan đến trách nhiệm đối với cộng đồng địa phương</i>	13
2.6.8	<i>Báo cáo liên quan đến hoạt động thị trường vốn xanh theo hướng dẫn của UBCKNN</i>	14
III.	BÁO CÁO VÀ ĐÁNH GIÁ CỦA BAN TỔNG GIÁM ĐỐC.....	14
3.1	<i>Đánh giá kết quả hoạt động kinh doanh</i>	14
3.2	<i>Tình hình tài chính</i>	14
3.3	<i>Những cải tiến về cơ cấu tổ chức, chính sách, quản lý</i>	15
3.4	<i>Kế hoạch phát triển trong tương lai</i>	15
3.5	<i>Giải trình của Ban Tổng Giám đốc đối với ý kiến kiểm toán</i>	15
3.6	<i>Báo cáo đánh giá liên quan đến trách nhiệm về môi trường và xã hội của Công ty</i>	15
3.6.1	<i>Đánh giá liên quan đến các chỉ tiêu môi trường</i>	15
3.6.2	<i>Đánh giá liên quan đến vấn đề người lao động</i>	15
3.6.3	<i>Đánh giá liên quan đến trách nhiệm của Công ty đối với cộng đồng địa phương</i> .	15
IV.	ĐÁNH GIÁ CỦA HỘI ĐỒNG THÀNH VIÊN VỀ HOẠT ĐỘNG CỦA CÔNG TY..	15

4.1	<i>Đánh giá của Hội đồng Thành viên về các mặt hoạt động của Công ty, trong đó có đánh giá liên quan đến trách nhiệm môi trường và xã hội</i>	15
4.2	<i>Đánh giá của Hội đồng thành viên về hoạt động của Ban Tổng Giám đốc công ty</i>	17
4.3	<i>Các kế hoạch, định hướng của Hội đồng thành viên.....</i>	17
V.	QUẢN TRỊ CÔNG TY	17
5.1	<i>Hội đồng thành viên.....</i>	17
5.2	<i>Ban Kiểm soát</i>	23
5.3	<i>Các giao dịch, thù lao và các khoản lợi ích của HĐQT, Ban Kiểm soát và Ban Tổng giám đốc</i>	24
VI.	BÁO CÁO TÀI CHÍNH.....	25
6.1	<i>Ý kiến kiểm toán.....</i>	25
6.2	<i>Báo cáo tài chính được kiểm toán</i>	25

I. THÔNG TIN CHUNG

1.1 Thông tin khái quát

Tên giao dịch: CÔNG TY TRÁCH NHIỆM HỮU HẠN CHỨNG KHOÁN YUANTA VIỆT NAM

Giấy phép thành lập và hoạt động số 127/GP-UBCK do Chủ tịch Ủy ban Chứng khoán Nhà nước cấp ngày 14/06/2019, sửa đổi các ngày 26/05/2021 và ngày 15/12/2021

Giấy chứng nhận đăng ký doanh nghiệp số 3700334885 do Sở Kế hoạch và Đầu tư Thành phố Hồ Chí Minh cấp lần đầu ngày 14/06/2019, thay đổi lần thứ 4 ngày 17/02/2022

Vốn điều lệ: 2.000 tỷ đồng

Vốn đầu tư của chủ sở hữu: 2.000 tỷ đồng

Địa chỉ trụ sở chính: Tầng 4, Tòa nhà Saigon Centre, 65 Lê Lợi, phường Bến Nghé, Quận 1, Thành phố Hồ Chí Minh

Số điện thoại: 028.3622.6868

Số fax: 028.3915.2728

Website: <https://yuanta.com.vn/>

Mã cổ phiếu: N/A

Quá trình hình thành và phát triển

i. Công ty Cổ phần Chứng khoán Đệ Nhất

- Do yêu cầu đổi mới doanh nghiệp nhà nước, từ những ngày đầu thành lập thị trường chứng khoán Việt Nam, tỉnh Bình Dương là một trong số các địa phương thuộc vùng kinh tế trọng điểm phía Nam đã đặc biệt quan tâm đến việc hình thành và phát triển của thị trường chứng khoán. Vì vậy dưới sự chỉ đạo của Ủy ban Nhân dân tỉnh Bình Dương, Công ty Thương Mại - Đầu Tư và Phát Triển (tên giao dịch: BECAMEX Corp.) (tiền thân của Tổng Công ty TNHH-MTV Đầu Tư và Phát Triển Công Nghiệp (Becamex IDC Corp.) hiện nay) đã thành lập Công ty Cổ phần Chứng khoán Đệ Nhất (vốn điều lệ ban đầu là 43 tỷ đồng) với vai trò cổ đông sáng lập theo Giấy phép thành lập số 249/GP-UB ngày 18/10/1999 của Ủy ban Nhân dân tỉnh Bình Dương, Giấy Chứng Nhận Đăng Ký Kinh Doanh số 060250 do Sở Kế hoạch Đầu tư Tỉnh Bình Dương cấp ngày 28/12/1999.
- Ngày 08/04/2000, Công ty được UBCKNN cấp Giấy phép Hoạt động Kinh doanh số 04/GPHDKD. Lễ trao giấy phép cho hai công ty chứng khoán đầu tiên ở phía nam là Đệ Nhất (FSC) và SSI được tiến hành trọng thể ngày 12/04/2000 tại Trụ sở Ngân hàng Nhà nước Chi nhánh Tp. HCM.

- Tháng 07 năm 2000, Công ty chính thức trở thành thành viên Trung tâm Giao dịch Chứng khoán Tp. HCM (nay là Sở Giao Dịch Chứng Khoán Tp. HCM) theo Quyết định số 04/ QĐTV-TTGD4 ngày 19/07/2000.
- Ngày 07/02/2001, Công ty được UBCKNN chấp thuận mở Chi nhánh tại Tp. Hồ Chí Minh theo Quyết định số 06/2001/QĐ-UBCKNN.
- Ngày 27/12/2006, UBCKNN chấp thuận việc chuyển nhượng 28,10% vốn của cổ đông Công ty cho Công ty Yuanta Securities Asia Financial Services LTD theo Quyết định số 842/QĐ-UBCK.
- Ngày 29/12/2006, Công ty trở thành thành viên của Trung tâm Giao dịch Chứng khoán Hà Nội (nay là Sở Giao Dịch Chứng Khoán Hà Nội) theo Quyết định số 121/QĐ-TTGDHN.
- Ngày 05/06/2007, Công ty được UBCKNN chấp thuận cho việc tăng vốn điều lệ từ 43 tỷ đồng lên 100 tỷ đồng theo Quyết định số 350/QĐ-UBCK ngày 05/06/2007.
- Ngày 13/10/2008, Công ty được UBCKNN chấp thuận cho việc tăng vốn điều lệ từ 100 tỷ đồng lên 300 tỷ đồng theo Quyết định số 158/UBCK-GP.
- Ngày 09/08/2010, UBCKNN chấp thuận việc mở chi nhánh Hà Nội của Công ty theo Quyết định số 648/QĐ-UBCK.
- Ngày 22/04/2016 được UBCKNN chấp thuận cung cấp dịch vụ giao dịch chứng khoán trực tuyến theo quyết định số 481/QĐ-UBCK. Sau khi được sự chấp thuận của các Sở Giao dịch, Công ty đã đưa vào sử dụng hệ thống giao dịch trực tuyến mới tại địa chỉ <https://www.e-fsc.com.vn> với nhiều chức năng và tiện ích mới giúp nhà đầu tư dễ dàng quản lý tài khoản, đặt lệnh mua bán chứng khoán và chuyển tiền trong và ngoài hệ thống.
- Tháng 06/2015, sau khi được sự chấp thuận của UBCKNN, Công ty đã cung cấp dịch vụ giao dịch ký quỹ.
- Tháng 06/2017, cổ phiếu của Công ty được giao dịch tại sàn giao dịch Upcom.
- Tháng 10/2017, cổ đông sáng lập của Công ty, Tổng Công ty Đầu tư và Phát triển Công nghiệp TNHH MTV thoái toàn bộ vốn khỏi Công ty.
- Tháng 12/2017, Yuanta Securities (Hong Kong) Company Ltd. sở hữu 49,19% cổ phần của Công ty; Yuanta Securities Asia Financial Services Ltd sở hữu 50,76% cổ phần của Công ty.

ii. Công ty Chứng khoán Yuanta Việt Nam

- Tháng 02/2018, Công ty Cổ phần Chứng khoán Đệ Nhất đổi tên thành Công ty Cổ phần Chứng khoán Yuanta Việt Nam và chuyển trụ sở công ty từ Bình Dương về Thành phố Hồ Chí Minh.
- Ngày 28/05/2018, Công ty được UBCKNN chấp thuận thành lập Chi nhánh Bình Dương.
- Ngày 25/06/2018, Công ty được UBCKNN chấp thuận thành lập Chi nhánh Đồng Nai.
- Tháng 09/2018, Công ty tăng vốn từ 300 tỷ đồng lên 1.000 tỷ đồng.
- Ngày 27/09/2018, Công ty hủy đăng ký công ty đại chúng.
- Ngày 14/06/2019, Công ty chuyển đổi hình thức pháp lý từ Công ty Cổ phần sang Công ty Trách nhiệm Hữu hạn từ hai thành viên trở lên.
- Ngày 09/07/2019, Công ty được UBCKNN chấp thuận thành lập Chi nhánh Đà Nẵng.
- Ngày 27/09/2019, Công ty được UBCKNN chấp thuận thành lập Chi nhánh Vũng Tàu.
- Ngày 01/10/2019, Công ty chính thức cung cấp các dịch vụ liên quan đến chứng khoán phái sinh ra thị trường.
- Tháng 09/2020, Công ty tăng vốn từ 1.000 tỷ đồng lên 1.500 tỷ đồng.
- Tháng 05/2021, Công ty thay đổi người đại diện theo pháp luật từ Ông Lê Minh Tâm – Tổng Giám đốc sang Ông Chao, Jen-Kai – Chủ tịch Hội đồng Thành viên.
- Tháng 11/2021, Công ty được UBCKNN chấp thuận thành lập Phòng giao dịch Láng Hạ trực thuộc Chi nhánh Hà Nội.
- Ngày 24/11/2021, Công ty được cấp Giấy chứng nhận đăng ký doanh nghiệp từ Sở Kế hoạch và Đầu tư Thành phố Hồ Chí Minh.
- Ngày 01/12/2021, UBCKNN chấp thuận cho Công ty được cung cấp dịch vụ ứng trước tiền bán chứng khoán.
- Tháng 12/2021, Công ty tăng vốn từ 1.500 tỷ đồng lên 2.000 tỷ đồng.
- Tháng 02/2022, Công ty được UBCKNN cấp Giấy chứng nhận phân phối Chứng chỉ quỹ đại chúng.

iii. Các giải thưởng Công ty đạt được trong năm 2022:

Với kết quả kinh doanh ấn tượng và những đóng góp cho xã hội, Công ty đã được vinh danh các giải thưởng sau trong năm 2022:

- Chứng khoán Yuanta Việt Nam vinh dự vào Top 50 Doanh nghiệp FDI tiêu biểu 2022 với hạng mục “Công ty dịch vụ tài chính uy tín” tại giải thưởng Rồng Vàng lần thứ 21 do Tạp chí kinh tế Việt Nam – Vietnam Economic Times tổ chức.

1.2 Ngành nghề và địa bàn kinh doanh

Ngành nghề kinh doanh của Công ty gồm: Môi giới chứng khoán; Tư vấn đầu tư chứng khoán; Bảo lãnh phát hành; Tự doanh; kinh doanh chứng khoán phái sinh; và các dịch vụ tư vấn tài chính khác.

Địa bàn kinh doanh của Công ty tập trung chủ yếu tại Thành phố Hồ Chí Minh, Hà Nội, Bình Dương, Đồng Nai, Đà Nẵng và Vũng Tàu.

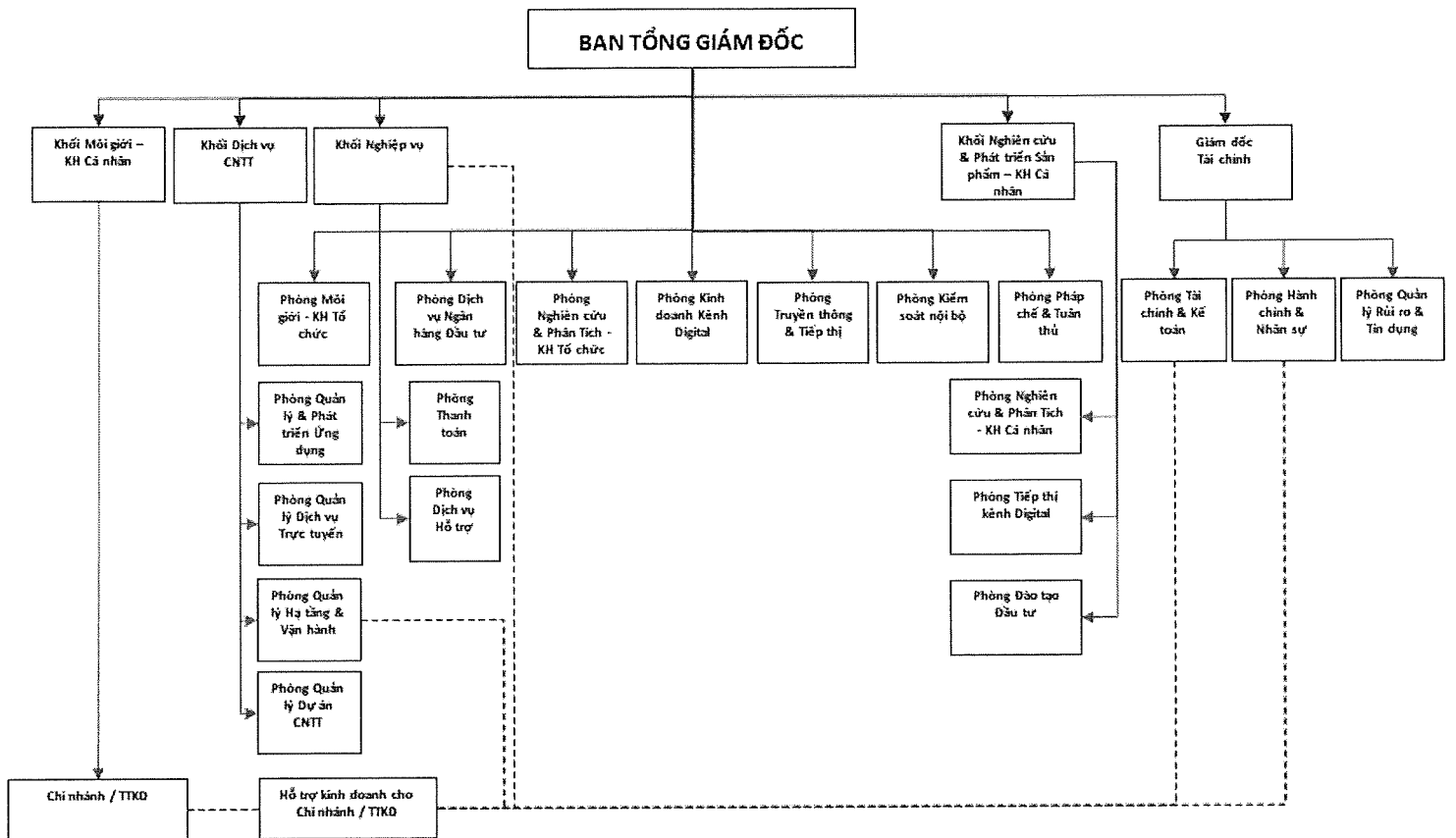
1.3 Thông tin về mô hình quản trị, tổ chức kinh doanh và bộ máy quản lý

a. Mô hình quản trị:

YSVN là công ty trách nhiệm hữu hạn hai thành viên trở lên và hoạt động theo mô hình quản trị như sau:



b. Cơ cấu bộ máy quản lý



c. Các công ty con, công ty liên kết: Không có.

1.4 Định hướng phát triển

- Các mục tiêu chủ yếu của Công ty trong năm 2023: Công ty sẽ tập trung vào việc xây dựng năng lực của mình trong giao dịch trực tuyến, nâng cao trải nghiệm giao dịch cho nhà đầu tư.
- Chiến lược phát triển trung và dài hạn: Công ty sẽ phát triển mạng lưới đến một số tỉnh, thành phố lớn, xây dựng hệ thống giao dịch trực tuyến hiện đại cùng với các tính năng dịch vụ tự động; tập trung phát triển và nâng cao chất lượng hoạt động đào tạo đầu tư cho các nhà đầu tư cá nhân; đem lại trải nghiệm tốt nhất cho nhà đầu tư thông qua việc đa dạng sản phẩm dịch vụ, phát triển các dịch vụ và sản phẩm của thị trường phái sinh và chứng quyền có bảo đảm.
- Các mục tiêu phát triển bền vững: Các hoạt động của Công ty hướng đến tiết kiệm nước, giấy, năng lượng góp phần bảo vệ môi trường và hỗ trợ xã hội, cộng đồng bằng nhiều hình thức đóng góp khác nhau.

1.5 Các rủi ro

- Rủi ro thị trường: Các hoạt động kinh doanh chính của YSVN có tiềm ẩn rủi ro thị trường là các hoạt động đầu tư tiền gửi, cho vay ký quỹ và sản phẩm chứng khoán phái sinh. Doanh thu từ các hoạt động này bị ảnh hưởng bởi những biến động về lãi suất, giá cổ phiếu, có thể do tình hình thị trường, những thay đổi về chính sách tiền tệ, chính sách vĩ mô của Chính phủ Việt Nam hoặc của các nước liên quan khác, những biến động về địa chính trị như tình hình bất ổn trên Biển Đông, chiến tranh thương mại Mỹ - Trung, cũng như những quy định pháp lý khác. Khi lãi suất và giá cổ phiếu biến động ngoài dự kiến, có thể dẫn tới việc giảm sút doanh thu và lợi nhuận của Công ty. Để giảm thiểu các rủi ro này, YSVN đảm bảo duy trì công tác QTRR mang tính chuyên sâu, tách bạch theo từng loại rủi ro và có sự phối hợp chặt chẽ giữa các bộ phận liên quan với bộ phận QTRR từ việc theo dõi, đánh giá, nhận định, dự báo thị trường, chiến lược đầu tư, chiến lược phân tán rủi ro, đến hệ thống hạn mức, cảnh báo và quy trình xử lý rủi ro.
- Rủi ro thanh khoản: Rủi ro thanh khoản xảy ra khi YSVN mất khả năng thực hiện các nghĩa vụ thanh toán một phần hoặc toàn bộ các khoản nợ đến hạn, không đáp ứng được nhu cầu thanh toán tiền mua chứng khoán của nhà đầu tư sử dụng vốn vay ký quỹ (margin), và chậm trễ hoặc không đáp ứng được yêu cầu trong hoạt động thanh toán của các nhà đầu tư trên tài khoản họ duy trì tại YSVN. Với số lượng khách hàng ngày càng gia tăng qua các năm trên thị trường cơ sở, với hàng trăm nghìn yêu cầu thanh toán mỗi ngày, YSVN phải bảo đảm vận hành hoạt động thanh toán cho nhà đầu tư một cách nhanh chóng, an toàn và tiết kiệm chi phí nhất.
- Rủi ro nhân lực: Do đặc thù của ngành, nguồn nhân lực trên thị trường chứng khoán luôn đòi hỏi có trình độ chuyên môn nghiệp vụ cao, đạo đức kinh doanh. Đảm bảo đủ nguồn nhân lực chất lượng cao là sống còn với các công ty chứng khoán. Khi thị trường chứng khoán tăng trưởng, sự cạnh tranh giữa các tổ chức tài chính, công ty chứng khoán trong việc thu hút nhân lực là rất gay gắt. Ngược lại khi thị trường chứng khoán sụt giảm thì hiện tượng chảy máu chất xám ồ ạt từ lĩnh vực chứng khoán sang các lĩnh vực khác làm cho các doanh nghiệp chứng khoán thiếu hụt nhân sự trầm trọng. Tuy nhiên xác định con người là sức mạnh cốt lõi, YSVN luôn chú trọng xây dựng một môi trường làm việc chuyên nghiệp, năng động, mang đậm văn hóa YSVN. Nhờ những nỗ lực trong việc xây dựng đội ngũ nhân sự, trọng dụng nhân tài, chú trọng đầu tư đào tạo nâng cao trình độ cho đội ngũ cán bộ nhân viên, đề cao đạo đức nghề nghiệp, hiện YSVN đã và đang tạo ra được sự ổn định về mặt nhân sự, đặc biệt là nhân sự cấp cao.

- Rủi ro pháp lý: YSVN hoạt động dưới sự điều chỉnh của Luật Doanh nghiệp, Luật Chứng khoán, và các văn bản pháp luật có liên quan. Việc thay đổi, bổ sung các văn bản quy phạm pháp luật có ảnh hưởng trực tiếp tới hoạt động của Công ty. Rủi ro luật pháp tại YSVN là rủi ro liên quan đến việc tuân thủ các quy định của Pháp luật, quy định, quy trình của Công ty trong quá trình hoạt động kinh doanh của Công ty. Công ty thường xuyên cập nhật các chế độ, chính sách của Nhà nước liên quan đến thị trường chứng khoán và các lĩnh vực liên quan. Đảm bảo việc phổ biến các chế độ, chính sách của Nhà nước; quy định, quy trình của công ty cho tất cả các đơn vị, cán bộ có liên quan. Nhờ đó giúp Công ty hạn chế những rủi ro liên quan đến vấn đề về pháp luật. Công ty cũng đã ban hành các quy trình nghiệp vụ quản trị rủi ro, kiểm soát nội bộ, các quy định, quy trình nghiệp vụ cụ thể cho từng phòng ban nghiệp vụ và thực hiện phổ biến đến từng cán bộ nhân viên trong Công ty giúp Công ty hạn chế những rủi ro luật pháp trong hoạt động.

- Rủi ro thanh toán:

Rủi ro thanh toán là rủi ro khi một/một số khách hàng hoặc đối tác không thể thanh toán đầy đủ/đúng hạn hoặc không thể chuyển giao tài sản đầy đủ/đúng hạn như cam kết. Để hạn chế tối đa các ảnh hưởng/thiệt hại của rủi ro thanh toán đối với hoạt động và hiệu quả hoạt động của công ty, YSVN thực hiện các biện pháp sau:

- Thực hiện phân cấp thẩm quyền đề xuất và phê duyệt hạn mức cung ứng, hỗ trợ vốn tối đa cho một Khách hàng theo Quy định Quản lý rủi ro hoạt động hỗ trợ vốn cho khách hàng của YSVN nhằm đảm bảo an toàn cho YSVN dựa trên việc cập nhật liên tục về năng lực tài chính, tài sản đảm bảo của khách hàng.
- Hợp đồng giao dịch ký quỹ của YSVN phải quy định rõ ràng các điều khoản để thực hiện việc bán thanh lý. Khi giá trị tài sản đảm bảo cho các khoản vay giao dịch ký quỹ xuống đến một mức nhất định/đến thời điểm đáo hạn hợp đồng giao dịch ký quỹ thì YSVN phải thực hiện việc bán thanh lý tài sản đảm bảo để đảm bảo việc thu hồi vốn vay, lãi vay, các loại phí (nếu có) của Công ty.
- Sử dụng các phần mềm để quản lý trạng thái các giao dịch ký quỹ, thực hiện cảnh báo và lệnh xử lý bán tự động trong các giao dịch ký quỹ giúp YSVN thực hiện quản lý và bán chứng khoán là tài sản đảm bảo ngay khi giá chứng khoán xuống đến một mức nhất định để đảm bảo an toàn cho Công ty.

II. TÌNH HÌNH HOẠT ĐỘNG TRONG NĂM

2.1 Tình hình hoạt động kinh doanh

- Kết quả hoạt động sản xuất kinh doanh trong năm: Lợi nhuận trước và sau thuế đạt 160,1 và 127,5 tỷ đồng, bằng 93% so với năm 2021.
- Tình hình thực hiện so với kế hoạch: Với lợi nhuận trước và sau thuế đạt 160,1 và 127,5 tỷ đồng, đạt 94% kế hoạch đặt ra cho năm 2022.

2.2 Tổ chức và nhân sự

Mô hình tổ chức Công ty như sau:

– Các thành viên góp vốn của Công ty bao gồm:

STT	Tên
1	Yuanta Securities Asia Financial Services Private Limited
2	Yuanta Securities (Hong Kong) Company Limited

– Trong đó, Chủ tịch Hội đồng thành viên là:

STT	Tên	Ngày bổ nhiệm/ Miễn nhiệm
1	Ông Chao Jen Kai	Bổ nhiệm ngày 09/04/2021

– Các thành viên Ban Kiểm soát của Công ty gồm:

Họ tên	Chức vụ	Ngày bổ nhiệm/tái bổ nhiệm/miễn nhiệm
Ông Ong Cheow Kheng	Trưởng ban	Tái bổ nhiệm ngày 19 tháng 07 năm 2019
Ông Mạc Hữu Danh	Thành viên	Tái bổ nhiệm ngày 19 tháng 07 năm 2019
Bà Mai Thị Ngọc Duyên	Thành viên	Bổ nhiệm ngày 19 tháng 06 năm 2020

– Các thành viên Ban Tổng Giám đốc của Công ty trong năm gồm:

Họ tên	Chức vụ	Ngày bổ nhiệm/từ nhiệm/miễn nhiệm
Ông Nguyễn Thanh Tùng	Tổng Giám đốc	Bổ nhiệm ngày 08/07/2021
Ông Hoàng Công Nguyên Vũ	Phó Tổng Giám đốc	Miễn nhiệm ngày 20/09/2022
Bà Lê Thị Quyên	Phó Tổng Giám đốc	Bổ nhiệm ngày 19/03/2021

Số lượng cán bộ, nhân viên tính đến ngày 31/12/2022 là 365 nhân viên.

2.3 Tình hình đầu tư, tình hình thực hiện các dự án

- Các khoản đầu tư lớn: Không có.
- Các công ty con, công ty liên kết: Không có.

2.4 Tình hình tài chính

a) Tình hình tài chính

Chỉ tiêu	Năm 2021	Năm 2022	%tăng/giảm
Tổng giá trị tài sản	4.306.305.454.494	3.897.800.680.595	-9%
Doanh thu thuần	610.904.065.781	608.174.017.407	0%
Lợi nhuận từ hoạt động kinh doanh	171.989.255.923	160.118.014.687	-7%
Lợi nhuận khác	496.667.811	(43.742.479)	-109%
Lợi nhuận trước thuế	172.485.923.734	160.074.272.208	-7%
Lợi nhuận sau thuế	137.512.937.908	127.479.366.260	-7%

b) Các chỉ tiêu tài chính chủ yếu:

Chỉ tiêu	Năm 2021	Năm 2022	Ghi chú
<i>1. Chỉ tiêu về khả năng thanh toán</i>			
+ Hệ số thanh toán ngắn hạn:	2,1 lần	2,5 lần	
Tài sản ngắn hạn/Nợ ngắn hạn			
+ Hệ số thanh toán nhanh:	2,1 lần	2,5 lần	
<u>Tài sản ngắn hạn - Hàng tồn kho</u> Nợ ngắn hạn			
<i>2. Chỉ tiêu về cơ cấu vốn</i>			
+ Hệ số Nợ/Tổng tài sản	47,69%	38,94%	
+ Hệ số Nợ/Vốn chủ sở hữu	91,18%	63,78%	
<i>3. Chỉ tiêu về khả năng sinh lời</i>			
Hệ số Lợi nhuận sau thuế/Doanh thu thuần	22,51%	20,96%	
Hệ số Lợi nhuận sau thuế/Vốn chủ sở hữu	6,11%	5,36%	
Hệ số Lợi nhuận sau thuế/Tổng tài sản	3,19%	3,27%	
Hệ số Lợi nhuận từ hoạt động kinh doanh/Doanh thu thuần	28,15%	26,33%	

2.5 Cơ cấu cổ đông, thay đổi vốn đầu tư của chủ sở hữu

a) Phần vốn góp: N/A

b) Cơ cấu góp vốn tại ngày 31/12/2022 như sau:

Stt	Thành viên HĐQT	Tỷ lệ vốn góp (%)
1	Yuanta Securities Asia Financial Services Private Limited	92,62
2	Yuanta Securities (Hong Kong) Company Limited	7,38

c) Tình hình thay đổi vốn của chủ đầu tư:

- Ngày 05/06/2007: Công ty tăng vốn điều lệ từ 43 tỷ đồng lên 100 tỷ đồng.
- Ngày 13/10/2008: Công ty tăng vốn điều lệ từ 100 tỷ đồng lên 300 tỷ đồng.
- Tháng 09/2018: Công ty tăng vốn điều lệ từ 300 tỷ đồng lên 1.000 tỷ đồng.
- Tháng 09/2020: Công ty tăng vốn điều lệ từ 1.000 tỷ đồng lên 1.500 tỷ đồng.
- Tháng 12/2021: Công ty tăng vốn điều lệ từ 1.500 tỷ đồng lên 2.000 tỷ đồng.

d) Giao dịch cổ phiếu quỹ: Không có

e) Các chứng khoán khác: Công ty không phát hành chứng khoán trong năm 2022.

2.6 Báo cáo tác động liên quan đến môi trường và xã hội của công ty

2.6.1 Tác động lên môi trường:

Các hoạt động của Công ty không trực tiếp và gián tiếp phát thải khí nhà kính (GHG) ra môi trường.

2.6.2 Quản lý nguồn nguyên vật liệu:

2.6.3 Tiêu thụ năng lượng

2.6.4 Tiêu thụ nước

Các mục từ 2.6.1 đến mục 2.6.4 được trình bày chung dưới đây:

- Công ty hoạt động trong lĩnh vực tài chính nên không có các thông số về nguyên vật liệu, tiêu thụ năng lượng. Về tiêu thụ nước, mức tiêu thụ nước của Công ty cho toàn bộ hoạt động trong năm khoảng hơn 717 m³.
- Ngoài ra, Công ty áp dụng các biện pháp nhằm sử dụng nước và điện một cách hiệu quả nhất như sử dụng bóng đèn tiết kiệm năng lượng, tắt đèn và các thiết bị điện ở khu vực không sử dụng, tận dụng ánh sáng tự nhiên, hệ thống điều khiển tự động tắt đèn (nếu có) ở khu vực không có người.

2.6.5 Tuân thủ pháp luật về bảo vệ môi trường

Trong năm 2022, Công ty không bị xử phạt liên quan đến vấn đề môi trường.

2.6.6 Chính sách liên quan đến người lao động

a) Số lượng lao động, mức lương trung bình đối với người lao động:

- Số lượng lao động của Công ty tại ngày 31/12/2022: 365 nhân viên.
 - Mức lương trung bình: 17 triệu đồng.
- b) Chính sách lao động nhằm đảm bảo sức khỏe, an toàn và phúc lợi của người lao động:
- Ngoài tiền lương cố định căn cứ vào vị trí công việc, trình độ, thâm niên của người lao động, người lao động còn nhận được hoa hồng và thưởng căn cứ theo kết quả kinh doanh. Thêm vào đó, tùy theo tính chất công việc và địa bàn công tác, Công ty có các chính sách phụ cấp khác (phụ cấp điện thoại, phụ cấp đi lại, phụ cấp xăng xe...). Công ty cũng hỗ trợ phụ cấp cơm trưa và phụ cấp trang phục hàng năm cho người lao động.
 - Công ty còn có chính sách lương thưởng tháng 13 và thưởng kết quả hoàn thành công việc cả năm để khen thưởng và khuyến khích tạo động lực cho nhân viên làm việc tốt hơn trong năm sau.
 - Ngoài việc tham gia bảo hiểm xã hội - y tế - thất nghiệp, đóng kinh phí công đoàn, trích quỹ trợ cấp mất việc làm cho người lao động theo quy định của pháp luật hiện hành một cách đầy đủ, Công ty cũng mua thêm bảo hiểm sức khỏe & tai nạn cho người lao động.
 - Công ty còn có phúc lợi cho nhân viên khi kết hôn, ốm đau nhập viện, thai sản, tang chế, sinh nhật...
 - Công ty thực hiện khám sức khỏe định kỳ hàng năm cho nhân viên nhằm kiểm tra sức khỏe và phát hiện những bất thường về sức khỏe để phòng ngừa và chữa trị kịp thời.
 - Bên cạnh đó, Công ty tổ chức các câu lạc bộ bóng đá, câu lạc bộ Tennis để nâng cao sức khỏe cho nhân viên.

c) Hoạt động đào tạo người lao động:

Trong năm 2022, dù lĩnh vực chứng khoán có nhiều biến động tiêu cực nhưng Công ty rất nỗ lực trong các hoạt động duy trì và phát triển nguồn nhân lực, trong đó có hoạt động đào tạo phát triển chuyên môn nhân viên:

- Đào tạo chuyên môn: các khóa học liên quan đến kiến thức về tài chính, chứng khoán, phân tích kỹ thuật, trái phiếu...
- Đào tạo kỹ năng mềm: Đào tạo Giảng viên nội bộ, các khóa học liên quan tâm lý, kỹ năng thấu hiểu và ứng xử giao tiếp với khách hàng, đồng nghiệp.
- Phát triển đội ngũ Giảng viên Nội bộ gồm 33 Giảng viên và dự kiến sẽ tiếp tục gia tăng đội Giảng viên nội bộ về số lượng và chất lượng.

Tổng số giờ đào tạo trung bình/nhân viên trong năm 2022 là 18 giờ/người.

2.6.7 Báo cáo liên quan đến trách nhiệm đối với cộng đồng địa phương

Cán bộ nhân viên tại Công ty tham gia ngày hội hiến máu tình nguyện vào ngày 18/10/2022.

Tháng 9/2022, Công ty tổ chức chuyến thăm và tặng quà gồm bánh kẹo, sữa, dụng cụ học tập cùng hơn 42 triệu đồng được đóng góp từ nhân viên công ty đến Mái ấm Mai Tâm, tại phường Hiệp Bình Chánh, Quận Thủ Đức, TP HCM. Mái ấm là nơi cư mang và chăm sóc cho gần 100 trẻ em mồ côi bị nhiễm hoặc chịu ảnh hưởng bởi HIV/AIDS, từ sơ sinh đến 22 tuổi.

2.6.8 Báo cáo liên quan đến hoạt động thị trường vốn xanh theo hướng dẫn của UBCKNN

Không có.

III. BÁO CÁO VÀ ĐÁNH GIÁ CỦA BAN TỔNG GIÁM ĐỐC

3.1 Đánh giá kết quả hoạt động kinh doanh

Trong năm 2022, thị trường chứng khoán chứng kiến sự điều chỉnh mạnh từ đầu năm đến cuối năm với rất nhiều thông tin tiêu cực. Theo đó, lợi nhuận ròng sau thuế của Công ty giảm 7% so với năm trước, trong đó:

- Doanh thu phí môi giới giảm 21% so với năm 2021, tỷ lệ thuận với mức giảm khối lượng giao dịch thực hiện thông qua Công ty;
- Kết quả tự doanh ròng (bao gồm lãi/(lỗ) bán các tài sản tài chính, cổ tức và lãi nhận được, chênh lệch về đánh giá lại các tài sản tài chính) giảm 560 triệu đồng, chủ yếu do giảm lãi từ bán các tài sản tài chính;
- Doanh thu từ giao dịch cho vay ký quỹ tăng 25%;
- Chi phí lãi vay tăng 128% do nhu cầu vốn tài trợ cho hoạt động cho vay ký quỹ trong năm tăng lên cũng như lãi vay đã tăng mạnh từ đầu năm tới cuối năm;
- Chi phí môi giới chứng khoán giảm 18% theo xu hướng giảm của doanh thu môi giới;
- Chi phí quản lý tăng 6% so với năm 2021 do gia tăng số lượng nhân sự cũng như việc đầu tư vào hệ thống giao dịch mới trong năm.

3.2 Tình hình tài chính

a) Tình hình tài sản

Các tháng cuối năm 2022, thị trường giảm điểm mạnh dẫn tới hoạt động giao dịch ký quỹ vào thời điểm cuối năm suy giảm dẫn tới tổng tài sản giảm từ 4.306 tỷ đồng xuống 3.988 tỷ đồng.

b) Tình hình nợ phải trả

- Nợ phải trả giảm 26% so với năm 2021 xuất phát từ khoản phải trả ngắn hạn cho các khoản vay ngắn hạn giảm mạnh.
- Công ty không phát sinh các khoản nợ phải trả không có khả năng thanh toán, hệ số thanh khoản cao, Công ty quản lý tốt các khoản nợ phải trả.

3.3 Những cải tiến về cơ cấu tổ chức, chính sách, quản lý

Công ty đang trong quá trình sửa đổi và tiếp tục hoàn thiện cơ cấu tổ chức với việc bổ sung thêm một số phòng ban chức năng và một số chức danh để đảm bảo thực hiện đúng chiến lược và kế hoạch kinh doanh mới được đề ra bởi các chủ sở hữu của Công ty.

3.4 Kế hoạch phát triển trong tương lai

Trong năm 2023, Công ty sẽ nghiên cứu triển khai dịch vụ chứng quyền có bảo đảm và mở rộng mạng lưới kinh doanh thêm tại một số tỉnh, thành phố lớn của cả nước.

Đồng thời, Công ty đầu tư nâng cấp hệ thống phần mềm phục vụ giao dịch và thanh toán chứng khoán cơ sở, tăng cường các tính năng vận hành tự động của hệ thống để nâng cao hiệu quả hoạt động cũng như chất lượng dịch vụ giao dịch trực tuyến trên nền tảng di động và tiếp tục phát triển các tiện ích giao dịch số (digital).

3.5 Giải trình của Ban Tổng Giám đốc đối với ý kiến kiểm toán

Báo cáo tài chính của Công ty đã được phát hành với ý kiến kiểm toán chấp nhận toàn phần.

3.6 Báo cáo đánh giá liên quan đến trách nhiệm về môi trường và xã hội của Công ty

3.6.1 Đánh giá liên quan đến các chỉ tiêu môi trường

Công ty đã áp dụng và thực hiện tốt các quy định để giảm thiểu việc tiêu tốn năng lượng, văn phòng phẩm, nước uống tại văn phòng nhằm bảo vệ môi trường.

3.6.2 Đánh giá liên quan đến vấn đề người lao động

Trong năm 2022, Công ty đã tổ chức đào tạo cho người lao động để người lao động nâng cao, phát triển chuyên môn nghiệp vụ, kỹ năng mềm cùng các kỹ năng khác.

3.6.3 Đánh giá liên quan đến trách nhiệm của Công ty đối với cộng đồng địa phương

Công ty đã nỗ lực hỗ trợ cộng đồng trong năm 2022 vừa qua, bằng các hành động cụ thể như tham gia hiến máu tình nguyện, thăm và trao quà cùng số tiền đóng góp cho Mái ấm Mai Tâm.

IV. ĐÁNH GIÁ CỦA HỘI ĐỒNG THÀNH VIÊN VỀ HOẠT ĐỘNG CỦA CÔNG TY

4.1 Đánh giá của Hội đồng Thành viên về các mặt hoạt động của Công ty, trong đó có đánh giá liên quan đến trách nhiệm môi trường và xã hội

Năm 2022 là một năm đầy biến động đối với thị trường chứng khoán Việt Nam nói chung và hoạt động kinh doanh của Công ty nói riêng, cụ thể:

- Năm 2022, tình hình kinh tế - xã hội của Việt Nam diễn ra trong bối cảnh kinh tế thế giới có nhiều biến động nhanh, khó lường làm gia tăng rủi ro đến thị trường tài chính, tiền tệ, an ninh năng lượng, an ninh lương thực toàn cầu. Dù vậy, nền kinh tế Việt Nam vẫn đạt được nhiều thành tựu đáng chú ý: Hoạt động sản xuất kinh doanh phục hồi tích cực ở cả ba khu vực kinh tế với GDP tăng cao ở mức 8,02% so với năm 2021, là mức

tăng cao nhất các năm trong giai đoạn 2011-2022; Vốn đầu tư trực tiếp nước ngoài thực hiện tại Việt Nam năm 2022 ước đạt gần 22,4 tỷ USD, tăng 13,5% so với năm trước - đây là số vốn đầu tư trực tiếp nước ngoài thực hiện cao nhất trong 05 năm qua;...

- Không ngoài xu thế trên, trong năm 2022, thị trường chứng khoán Việt Nam đã diễn biến hết sức phức tạp và chịu áp lực lớn từ biến động của thị trường quốc tế, trước xu hướng thắt chặt chính sách tiền tệ của các nước lớn để kiềm chế lạm phát và nguy cơ suy giảm kinh tế toàn cầu, trước những thông tin nổi cộm làm ảnh hưởng đến tâm lý của các nhà đầu tư như các cuộc bắt giam, "thanh lọc" thị trường, liên quan đến các vụ nguyên chủ tịch Tập đoàn FLC Trịnh Văn Quyết bán chui cổ phiếu, chủ tịch Tập đoàn Tân Hoàng Minh Đỗ Anh Dũng sai phạm trong phát hành trái phiếu ba công ty con, chủ tịch Tập đoàn Vạn Thịnh Phát Trương Mỹ Lan sai phạm trong phát hành trái phiếu,... hay các thông tin từ cuộc chiến Nga - Ukraine, chính sách "Zero-COVID" của Trung Quốc khiến chuỗi cung ứng bị đứt gãy, Cục Dự trữ Liên bang Hoa Kỳ (FED) liên tục tăng lãi suất nhằm kiềm chế lạm phát,...
- Bất chấp các khó khăn nêu trên, thị trường chứng khoán Việt Nam vẫn đạt được những con số ấn tượng trong năm 2022 như sau:
 - + Xu hướng tham gia của nhà đầu tư mới (F0): Dù trong năm 2022 thị trường chứng khoán có xu hướng giảm mạnh nhưng số lượng tài khoản nhà đầu tư mở mới lại tăng gấp đôi so với năm 2021. Cụ thể, theo Trung tâm lưu ký chứng khoán, tính đến ngày 31/12/2022, lũy kế số lượng tài khoản nhà đầu tư tại Việt Nam vượt 6,8 triệu tài khoản, trong đó số lượng tài khoản mở mới của nhà đầu tư cá nhân trong nước là gần 2,6 triệu tài khoản. Đây là con số kỷ lục trong 22 năm hoạt động của thị trường chứng khoán. Con số này thậm chí còn vượt qua tổng số lượng tài khoản mở mới của 06 năm từ 2016 đến 2021 cộng lại. Điều này cho thấy triển vọng và tính hấp dẫn của thị trường chứng khoán Việt Nam, hứa hẹn thanh khoản sẽ duy trì ở mức cao trong năm nay.
 - + Trái ngược với đà bán mạnh của các nhà đầu tư trong nước, trong năm 2022, khối ngoại mua ròng hơn 29.800 tỉ đồng, trái ngược với cảnh bán ròng ở năm liền trước (-60.600 tỉ đồng), góp phần kiềm hãm đà giảm của thị trường, nâng đỡ tâm lý nhà đầu tư trong nước.
 - + Trong năm 2022, thị trường chứng khoán Việt Nam ghi nhận việc rút ngắn chu kỳ thanh toán về ngày T+2. Đây là một bước trong nỗ lực góp phần vào trong quá trình nâng hạng thị trường.

Với những diễn biến của nền kinh tế nói chung và thị trường chứng khoán nói riêng nêu trên, hoạt động của Công ty trong năm 2022 đã có sự ảnh hưởng nhất định như doanh thu phí môi giới giảm 21%, lợi nhuận sau thuế giảm 7%,... Tuy nhiên, điểm sáng là doanh thu từ giao dịch cho vay ký quỹ của Công ty trong năm 2022 tăng 25% so với năm 2021. Các tổ chức đoàn thể và hoạt động của Công ty được thực hiện tuân thủ theo quy định pháp luật hiện hành. Công ty cũng đã nỗ lực hỗ trợ cộng đồng thông qua các chương trình thiện nguyện.

4.2 Đánh giá của Hội đồng thành viên về hoạt động của Ban Tổng Giám đốc công ty

Trong diễn biến phức tạp của thị trường chứng khoán, Ban Tổng Giám đốc đã xử lý tốt các vấn đề liên quan đến hoạt động hàng ngày cũng như kịp thời báo cáo cho Hội đồng thành viên những vấn đề quan trọng phát sinh để kịp thời xử lý.

4.3 Các kế hoạch, định hướng của Hội đồng thành viên

Tiếp tục đẩy mạnh hoạt động môi giới chứng khoán cơ sở cũng như chứng khoán phái sinh. Cùng với sự hỗ trợ và hướng dẫn của hai thành viên góp vốn là nhà đầu tư nước ngoài, mọi hoạt động, quy trình của Công ty đều được xem xét và điều chỉnh nhằm hoàn thiện cơ cấu tổ chức, chuẩn hóa quy trình nghiệp vụ hoạt động, chú trọng công tác tuân thủ và mở rộng quy mô phù hợp với sự phát triển của thị trường chứng khoán Việt Nam.

V. QUẢN TRỊ CÔNG TY

5.1 Hội đồng thành viên

a) Thành viên và cơ cấu của Hội đồng thành viên:

STT	Họ và tên	Chức vụ	Tỷ lệ sở hữu phần vốn góp (%)
1	Chao, Jen-Kai	Chủ tịch Hội đồng Thành viên	
2	Yuanta Securities Asia Financial Services Private Limited	Thành viên Hội đồng Thành viên	92,62
3	Yuanta Securities (Hong Kong) Company Limited	Thành viên Hội đồng Thành viên	7,38

b) Các tiểu ban thuộc Hội đồng thành viên:

Ngoài Thư ký Công ty là Bà Huỳnh Ngọc Duyên, Hội đồng thành viên hiện có 03 tiểu ban bao gồm: Hội đồng quản lý rủi ro, Hội đồng thị trường vốn, Phòng Kiểm toán nội bộ, cụ thể như sau:

Stt	Họ và tên	Chức vụ
<i>Hội đồng quản lý rủi ro</i>		
1	Huỳnh Thị Hoàng Anh	Chủ tịch
2	Nguyễn Thế Minh	Thành viên
3	Trương Quang Bình	Thành viên
4	Ong Cheow Kheng	Thành viên
5	Tay Ai Khim	Thành viên
6	Chao, Jen-Kai	Thành viên
<i>Hội đồng thị trường vốn (CMC)</i>		
1	Nguyễn Thanh Tùng	Chủ tịch CMC
2	Chao, Jen-Kai	Thành viên
3	Hwang Wei Cherng	Thành viên
4	Tan Pei San	Thành viên
<i>Phòng Kiểm toán nội bộ</i>		
1	Phan Thị Thanh Thúy	Trưởng phòng

c) Hoạt động của Hội đồng thành viên:

- HĐQT chi đạo và theo sát hoạt động hàng ngày của Ban Tổng Giám đốc.
- Hoàn thành, nộp và công bố thông tin đúng thời hạn Báo cáo tài chính năm 2022 được kiểm toán, báo cáo tài chính các quý và báo cáo tài chính bán niên soát xét trong năm 2022, báo cáo quản trị và báo cáo thường niên năm 2021.
- Đơn đốc thực hiện kế hoạch kinh doanh năm 2022 đã được HĐQT thông qua và có những điều chỉnh kịp thời để phù hợp với việc tái cơ cấu hoạt động kinh doanh của Công ty và tình hình diễn biến của thị trường chứng khoán Việt Nam.
- Năm vừa qua, HĐQT đã có 11 cuộc họp (họp trực tiếp kết hợp với trực tuyến) cùng với sự tham gia đầy đủ của các thành viên để giải quyết các vấn đề của Công ty và thông qua các vấn đề cụ thể sau:

STT	Số Quyết định	Ngày	Nội dung
1	01-2022/QĐ-HĐTV-YSVN	20/01/2022	Thông qua việc chi trả thưởng cho toàn bộ nhân viên Công ty trong năm hoạt động 2021
2	02-2022/QĐ-HĐTV-YSVN	20/01/2022	Thông qua thù lao cho Ban Kiểm soát năm 2022

STT	Số Quyết định	Ngày	Nội dung
3	03-2022/QĐ-HĐTV-YSVN	20/01/2022	Thông qua ngân sách dự kiến cho năm 2022
4	04-2022/QĐ-HĐTV-YSVN	20/01/2022	Thông qua khoản vay từ Yuanta Securities Asia Financial Services Private Limited (giao dịch với người có liên quan)
5	05-2022/QĐ-HĐTV-YSVN	20/01/2022	Thông qua các vấn đề liên quan đến quản lý rủi ro của Công ty
6	06-2022/QĐ-HĐTV-YSVN	16/02/2022	Thông qua Tuyên bố về việc thực hiện Kiểm soát Nội bộ và công tác Phòng chống rửa tiền và Tài trợ khủng bố của Công ty năm 2021
7	07-2022/QĐ-HĐTV-YSVN	16/03/2022	Thông qua Báo cáo tài chính kiểm toán năm 2021
8	08-2022/QĐ-HĐTV-YSVN	16/03/2022	Chỉ định Công ty TNHH PwC (Việt Nam) thực hiện kiểm toán các báo cáo tài chính năm 2022 và các vấn đề liên quan khác
9	09-2022/QĐ-HĐTV-YSVN	16/03/2022	Thông qua việc không phân chia lợi nhuận năm 2021
10	10-2022/QĐ-HĐTV-YSVN	16/03/2022	Thông qua hạn mức tín dụng tại Ngân hàng Thương mại Cổ phần Đầu tư và Phát triển Việt Nam (BIDV) – Chi nhánh Nam Kỳ Khởi Nghĩa
11	11-2022/QĐ-HĐTV-YSVN	16/03/2022	Thông qua khoản vay từ Cathay United Bank Co., Ltd và các vấn đề liên quan khác
12	12-2022/QĐ-HĐTV-YSVN	16/03/2022	Thông qua khoản vay từ Taishin International Bank Co., Ltd – Chi nhánh Singapore và các vấn đề liên quan khác
13	13-2022/QĐ-HĐTV-YSVN	16/03/2022	Thông qua khoản vay từ Ngân hàng United Overseas Bank (Vietnam) Limited và các vấn đề liên quan khác
14	14-2022/QĐ-HĐTV-YSVN	18/04/2022	Thông qua việc miễn nhiệm và bổ nhiệm chức danh Thư ký Công ty
15	15-2022/QĐ-HĐTV-YSVN	18/04/2022	Thông qua khoản vay với Ngân hàng First Commercial Bank – Chi nhánh Hồ Chí Minh và các vấn đề liên quan khác
16	16-2022/QĐ-HĐTV-YSVN	18/04/2022	Thông qua khoản vay của Công ty tại Ngân hàng Indovina và các vấn đề liên quan khác

STT	Số Quyết định	Ngày	Nội dung
17	17-2022/QĐ-HĐTV-YSVN	18/04/2022	Thông qua khoản vay của Công ty tại Ngân hàng TMCP Phát triển Tp. Hồ Chí Minh và các vấn đề liên quan khác
18	18-2022/QĐ-HĐTV-YSVN	18/04/2022	Thông qua bản sửa đổi danh sách các thành viên được ủy quyền chữ ký cho tài khoản của Công ty mở tại các ngân hàng
19	19-2022/QĐ-HĐTV-YSVN	20/05/2022	Thông qua việc gia hạn hạn mức tín dụng với Ngân hàng Thương mại Cổ phần Ngoại thương Việt Nam – Chi nhánh Tân Định
20	20-2022/QĐ-HĐTV-YSVN	20/05/2022	Thông qua khoản vay tại Ngân hàng KGI và các vấn đề liên quan khác
21	21-2022/QĐ-HĐTV-YSVN	20/05/2022	Thông qua khoản vay tại Ngân hàng Thương mại Cổ phần Hàng Hải Việt Nam và các vấn đề liên quan khác
22	22-2022/QĐ-HĐTV-YSVN	20/05/2022	Thông qua hạn mức tín dụng tại Ngân hàng Sinopac OBU và Ngân hàng Sinopac Chi nhánh TP. HCM và các vấn đề liên quan khác
23	23-2022/QĐ-HĐTV-YSVN	20/06/2022	Thông qua việc tái cơ cấu Phòng ban của Công ty
24	24-2022/QĐ-HĐTV-YSVN	18/07/2022	Thông qua hạn mức vay thấu chi với Ngân hàng Thương mại Cổ phần Đại chúng Việt Nam – Chi nhánh Gia Định
25	25-2022/QĐ-HĐTV-YSVN	18/07/2022	Thông qua gia hạn khoản vay từ Ngân hàng thương mại Taipei Fubon và các vấn đề liên quan khác
26	26-2022/QĐ-HĐTV-YSVN	19/08/2022	Thông qua hạn mức giao dịch phái sinh với mục đích ngăn ngừa rủi ro tại Ngân hàng Thương mại Taipei Fubon – Chi nhánh Hồ Chí Minh theo hạn mức rủi ro trước thanh toán và các vấn đề liên quan khác
27	27-2022/QĐ-HĐTV-YSVN	19/08/2022	Thông qua khoản vay từ Ngân hàng CTBC – Chi nhánh OBU; Hạn mức rủi ro thanh toán trước cho giao dịch phái sinh tài chính tại Ngân hàng CTBC

STT	Số Quyết định	Ngày	Nội dung
			– Chi nhánh Hồ Chí Minh và các vấn đề liên quan khác
28	28-2022/QĐ-HĐTV-YSVN	19/08/2022	Thông qua khoản vay từ Ngân hàng BOC – Chi nhánh Hồ Chí Minh và các vấn đề liên quan khác
29	29-2022/QĐ-HĐTV-YSVN	19/08/2022	Thông qua việc điều chỉnh danh sách các thành viên được ủy quyền chữ ký cho tài khoản của Công ty mở tại các ngân hàng
30	30-2022/QĐ-HĐTV-YSVN	19/08/2022	Thông qua việc sửa đổi quy định về giao dịch với người có liên quan của Công ty bao gồm: <ul style="list-style-type: none"> - Quy định về giao dịch với người có liên quan. - Quy định về giao dịch với người có thẩm quyền ban hành quy trình, quy định của Công ty. Hướng dẫn về việc ủy quyền hàng loạt đối với các giao dịch phi tín dụng với người có liên quan.
31	31-2022/QĐ-HĐTV-YSVN	19/08/2022	Thông qua việc sửa đổi chính sách hoạt động môi giới chứng khoán phái sinh của Công ty
32	32-2022/QĐ-HĐTV-YSVN	19/08/2022	Ban hành Chính sách Quản trị Rủi ro và Chính sách Quản lý an toàn vốn. Thông qua việc sửa đổi chính sách quản trị rủi ro của Công ty: <ul style="list-style-type: none"> - Chính sách Quản trị Rủi ro Thị trường. - Chính sách Quản trị Rủi ro Thanh toán. Chính sách Quản lý Tập trung.
33	33-2022/QĐ-HĐTV-YSVN	19/09/2022	Chấp thuận thư từ nhiệm của ông Hoàng Công Nguyên Vũ và miễn nhiệm chức danh Phó Tổng Giám đốc của Công ty. Miễn nhiệm Người phụ trách Phòng chống rửa tiền đối với ông Hoàng Công Nguyên Vũ kể từ ngày 20/09/2022. Bổ nhiệm bà Huỳnh Ngọc Duyên làm Người phụ trách Phòng chống rửa tiền kể từ ngày 20/09/2022.

STT	Số Quyết định	Ngày	Nội dung
34	34-2022/QĐ-HĐTV-YSVN	19/09/2022	Thông qua việc sửa đổi quy định về Thủ tục mua bán tài sản công ty
35	35-2022/QĐ-HĐTV-YSVN	19/09/2022	Thông qua khoản vay ngắn hạn tại Ngân hàng First Commercial Bank – Chi nhánh Offshore Banking và các vấn đề liên quan khác
36	36-2022/QĐ-HĐTV-YSVN	19/09/2022	Thông qua khoản vay ngắn hạn tại Ngân hàng Far Eastern International Bank và các vấn đề liên quan khác
37	37-2022/QĐ-HĐTV-YSVN	19/09/2022	Thông qua khoản vay tuần hoàn tại Ngân hàng Oversea-Chinese Banking Corporation Limited và các vấn đề liên quan khác
38	38-2022/QĐ-HĐTV-YSVN	19/09/2022	Thông qua khoản vay ngắn hạn tại Ngân hàng Mega International Commercial Bank – Chi nhánh Lan Ya và khoản vay ngắn hạn tại Ngân hàng Mega International Commercial Bank – Chi nhánh Hồ Chí Minh và các vấn đề liên quan khác
39	39-2022/QĐ-HĐTV-YSVN	19/09/2022	Thông qua hạn mức thấu chi tại Ngân hàng Thương mại Cổ phần Công thương Việt Nam – Chi nhánh Tp. Hồ Chí Minh và các vấn đề liên quan khác
40	40-2022/QĐ-HĐTV-YSVN	19/10/2022	Thông qua việc điều chỉnh danh sách các thành viên được ủy quyền chữ ký cho tài khoản của Công ty mở tại các ngân hàng
41	41-2022/QĐ-HĐTV-YSVN	19/10/2022	Thông qua việc tăng vốn điều lệ thêm 500 tỷ đồng, nâng vốn điều lệ của Công ty lên 2.500 tỷ đồng và các vấn đề liên quan khác
42	42-2022/QĐ-HĐTV-YSVN	19/10/2022	Thông qua việc sửa đổi, bổ sung một số điều của Điều lệ Công ty
43	43-2022/QĐ-HĐTV-YSVN	18/11/2022	Thông qua việc đăng ký bổ sung ngành nghề kinh doanh vào Giấy chứng nhận đăng ký doanh nghiệp của Công ty theo các giấy chứng nhận do Ủy ban Chứng khoán cấp

STT	Số Quyết định	Ngày	Nội dung
44	44-2022/QĐ-HĐTV-YSVN	18/11/2022	Thông qua khoản vay với Ngân hàng Chang Hwa Commercial Bank – Chi nhánh Singapore và các vấn đề liên quan khác
45	45-2022/QĐ-HĐTV-YSVN	18/11/2022	Thông qua hạn mức tín dụng do Ngân hàng Bangkok Đại chúng Trách nhiệm Hữu hạn – Chi nhánh Hồ Chí Minh và các vấn đề liên quan khác
46	46-2022/QĐ-HĐTV-YSVN	18/11/2022	Thông qua việc điều chỉnh các điều khoản và điều kiện của khoản vay tại Ngân hàng Mega International Commercial Bank – Chi nhánh Lan Ya và khoản vay tại Ngân hàng Mega International Commercial Bank – Chi nhánh Hồ Chí Minh và các vấn đề liên quan khác
47	47-2022/QĐ-HĐTV-YSVN	18/11/2022	Thông qua việc áp dụng ngoại lệ cho hạn mức quản lý rủi ro thanh khoản cho năm tài chính 2022 của Công ty

d) Hoạt động thành viên HĐQT độc lập: Không có.

Hoạt động của các tiểu ban trong HĐQT:

- Hội đồng thị trường vốn: Trong năm 2022, Hội đồng thị trường vốn đã có 02 cuộc họp lấy ý kiến bằng văn bản để thống nhất, phê duyệt các nội dung liên quan đến hoạt động của Phòng Dịch vụ Ngân hàng Đầu tư.
- Hội đồng quản lý rủi ro: Trong năm 2022, Hội đồng quản lý rủi ro đã có 03 cuộc họp theo hình thức họp trực tuyến để kịp thời cập nhật về tình hình thị trường và đưa ra những ý kiến liên quan đến việc quản lý rủi ro, hạn mức giao dịch, đảm bảo lợi ích của Công ty.

e) Danh sách các thành viên HĐQT có chứng chỉ đào tạo về quản trị công ty: Bên cạnh Thư ký Công ty (bà Huỳnh Ngọc Duyên) đã có chứng chỉ đào tạo về quản trị công ty; trong năm 2022, đại diện theo ủy quyền của các thành viên Hội đồng thành viên đã tự chủ động tìm hiểu, nghiên cứu các tài liệu liên quan đến quản trị công ty áp dụng cho công ty chứng khoán.

5.2 Ban Kiểm soát

a) Thành viên và cơ cấu của BKS:

STT	Tên	Chức vụ	Ngày bổ nhiệm/ Tái bổ nhiệm	Tỷ lệ sở hữu CP Công ty (%)
1	Ong Cheow Kheng	Trưởng Ban Kiểm soát	19/07/2019	0
2	Mạc Hữu Danh	Thành viên Ban Kiểm soát	19/07/2019	0
3	Mai Thị Ngọc Duyên	Thành viên Ban Kiểm soát	19/06/2020	0

b) Hoạt động của BKS:

- Trong nhiệm kỳ này, Ban Kiểm soát nắm bắt khá rõ hoạt động của Công ty cũng như tương tác hiệu quả để thực hiện tốt vai trò kiểm soát của mình.
- Ban Kiểm soát đã tổ chức họp đủ 04 lần trong năm như quy định tại Điều lệ Công ty, thực hiện kiểm soát thường xuyên hoạt động của Công ty cũng như kiểm tra, giám sát tuân thủ quy định của Pháp luật, việc triển khai và thực hiện các quyết định của HĐQT và Ban Tổng Giám đốc trong năm 2022.
- Giám sát việc công bố thông tin và nộp báo cáo của Công ty theo quy định pháp luật hiện hành.
- Thẩm tra việc thực hiện chế độ kế toán, báo cáo tài chính các quý, nửa năm và năm 2022 của Công ty.
- Kiểm tra, giám sát hoạt động kinh doanh, hoạt động tài chính, phòng chống rửa tiền và các hoạt động khác của Công ty.
- HĐQT, Ban Tổng Giám đốc của Công ty đã nhiệt tình cung cấp thông tin theo yêu cầu và tạo mọi điều kiện để Ban Kiểm soát hoàn thành nhiệm vụ.

5.3 Các giao dịch, thù lao và các khoản lợi ích của HĐQT, Ban Kiểm soát và Ban Tổng giám đốc

a) Thù lao hàng tháng của thành viên HĐQT, BKS:

- Thành viên HĐQT: 1.002.928.222 VNĐ.
- Ban Kiểm soát: 400.596.329 VNĐ.

Các chức danh quản lý khác tại Công ty hưởng lương theo chính sách của người lao động Công ty.

b) Giao dịch cổ phiếu của người nội bộ: Không có.

c) Hợp đồng hoặc giao dịch với người nội bộ:

- Thành viên YSAF phát hành thư bảo lãnh cho khoản vay của YSVN tại Ngân hàng TNHH MTV United Overseas Bank (Việt Nam).
- YSVN ký hợp đồng hạn mức vay với tổng hạn mức 30 triệu USD từ thành viên YSAF.

d) Đánh giá việc thực hiện các quy định về quản trị công ty

Trong năm 2022, Ủy ban Chứng khoán không tổ chức các khóa học tập trung tại Thành phố Hồ Chí Minh và Ban Tổng giám đốc tập trung điều hành hoạt động hàng ngày nên chưa thể tham gia các khóa học được tổ chức tại địa điểm không phải là Thành phố Hồ Chí Minh. Riêng Thư ký Công ty – bà Huỳnh Ngọc Duyên, đã có chứng chỉ đào tạo về quản trị công ty ngày 24/10/2018.

Cơ cấu tổ chức Công ty được thường xuyên điều chỉnh để phù hợp với mô hình hoạt động kinh doanh chứng khoán cũng như tuân thủ quy định pháp luật hiện hành. Mặt khác, Công ty cũng thường xuyên cập nhật các quy định pháp luật về sự thay đổi của Luật doanh nghiệp, chứng khoán, trong đó có nội dung về quản trị công ty để cấp quản lý nắm bắt, cân nhắc áp dụng vào thực tiễn Công ty.

VI. BÁO CÁO TÀI CHÍNH

6.1 Ý kiến kiểm toán

Theo ý kiến của kiểm toán viên, báo cáo tài chính đã phản ánh trung thực và hợp lý, xét trên các khía cạnh trọng yếu, tình hình tài chính của Công ty tại ngày 31/12/2022, cũng như kết quả hoạt động, tình hình lưu chuyển tiền tệ và tình hình biến động vốn chủ sở hữu trong năm tài chính kết thúc cùng ngày nêu trên, phù hợp với các Chuẩn mực Kế toán Việt Nam, Chế độ Kế toán Doanh nghiệp Việt Nam và các quy định pháp lý có liên quan đến việc lập và trình bày báo cáo tài chính áp dụng cho các công ty chứng khoán hoạt động tại Việt Nam.

6.2 Báo cáo tài chính được kiểm toán

Theo file đính kèm.

Nơi nhận:

- UBCK, SGDCKVN, SGDCKHCM, SGDCKHN;
- Lưu: Phòng Pháp chế và Tuân thủ.


XÁC NHẬN CỦA ĐẠI DIỆN THEO PHÁP LUẬT CỦA CÔNG TY
CHỦ TỊCH HỘI ĐỒNG THÀNH VIÊN



CHAO, JEN-KAI

CÔNG TY TNHH CHỨNG KHOÁN YUANTA VIỆT NAM

BÁO CÁO TÀI CHÍNH
CHO NĂM TÀI CHÍNH KẾT THÚC NGÀY 31 THÁNG 12 NĂM 2022



CÔNG TY TNHH CHỨNG KHOÁN YUANTA VIỆT NAM

**BÁO CÁO TÀI CHÍNH
CHO NĂM TÀI CHÍNH KẾT THÚC NGÀY 31 THÁNG 12 NĂM 2022**

NỘI DUNG	TRANG
Thông tin về doanh nghiệp	1
Báo cáo của Ban Tổng Giám đốc	3
Báo cáo kiểm toán độc lập	4
Báo cáo tình hình tài chính (Mẫu số B01 – CTCK)	6
Báo cáo kết quả hoạt động (Mẫu số B02 – CTCK)	9
Báo cáo lưu chuyển tiền tệ (Mẫu số B03b – CTCK)	11
Báo cáo tình hình biến động vốn chủ sở hữu (Mẫu số B04 – CTCK)	14
Thuyết minh báo cáo tài chính (Mẫu số B09 – CTCK)	15

CÔNG TY TNHH CHỨNG KHOÁN YUANTA VIỆT NAM

THÔNG TIN VỀ DOANH NGHIỆP (tiếp theo)

Trụ sở chính	Tầng 4, Saigon Centre, 65 Lê Lợi, Phường Bến Nghé Quận 1, Thành phố Hồ Chí Minh, Việt Nam
Chi nhánh Chợ Lớn	521 Hồng Bàng, Phường 14, Quận 5, Thành phố Hồ Chí Minh, Việt Nam
Chi nhánh Hà Nội	Tầng 5A, Tòa nhà BIDV, 194 Trần Quang Khải, Quận Hoàn Kiếm, Hà Nội, Việt Nam
Chi nhánh Bình Dương	455 Đại lộ Bình Dương, Phường Phú Cường, Thành phố Thủ Dầu Một, Tỉnh Bình Dương, Việt Nam
Chi nhánh Đồng Nai	Tầng trệt, Tháp B, Tòa nhà Pegasus Plaza, 53 – 55 Võ Thị Sáu, Phường Quyết Thắng, Thành phố Biên Hòa, Tỉnh Đồng Nai, Việt Nam
Chi nhánh Đà Nẵng	Tầng 1, Tòa nhà Hải Vân, 150 – 156 Nguyễn Văn Linh, Phường Vĩnh Trung, Quận Thanh Khê, Thành phố Đà Nẵng, Việt Nam
Chi nhánh Vũng Tàu	Tầng 3, Tòa nhà Hodeco, 36 Nguyễn Thái Học, Phường 7, Thành phố Vũng Tàu, Tỉnh Bà Rịa – Vũng Tàu, Việt Nam
Phòng giao dịch Láng Hạ	Phòng 202, Tầng 2, Tòa nhà Ford Thăng Long, 105 Phố Láng Hạ, Phường Láng Hạ, Quận Đống Đa, Thành phố Hà Nội, Việt Nam
Công ty Kiểm toán	Công ty TNHH PwC (Việt Nam)

CÔNG TY TNHH CHỨNG KHOÁN YUANTA VIỆT NAM

BÁO CÁO CỦA BAN TỔNG GIÁM ĐỐC

Trách nhiệm của Ban Tổng Giám đốc Công ty đối với báo cáo tài chính

Ban Tổng Giám đốc của Công ty TNHH Chứng khoán Yunta Việt Nam ("Công ty") chịu trách nhiệm lập báo cáo tài chính thể hiện trung thực và hợp lý tình hình tài chính của Công ty tại ngày 31 tháng 12 năm 2022, cũng như kết quả hoạt động, tình hình lưu chuyển tiền tệ và tình hình biến động vốn chủ sở hữu trong năm tài chính kết thúc cùng ngày nêu trên. Trong việc lập báo cáo tài chính này, Ban Tổng Giám đốc được yêu cầu phải:

- chọn lựa các chính sách kế toán phù hợp và áp dụng một cách nhất quán;
- thực hiện các xét đoán và ước tính một cách hợp lý và thận trọng; và
- lập báo cáo tài chính trên cơ sở Công ty hoạt động liên tục trừ khi giả định Công ty hoạt động liên tục là không phù hợp.

Ban Tổng Giám đốc của Công ty chịu trách nhiệm bảo đảm rằng các sổ sách kế toán đúng đắn đã được thiết lập và duy trì để thể hiện tình hình tài chính của Công ty với độ chính xác hợp lý tại mọi thời điểm và để làm cơ sở lập báo cáo tài chính tuân thủ theo chế độ kế toán được trình bày ở Thuyết minh 2 của báo cáo tài chính. Ban Tổng Giám đốc cũng chịu trách nhiệm đối với việc bảo vệ các tài sản của Công ty và thực hiện các biện pháp hợp lý để ngăn ngừa và phát hiện các gian lận hoặc nhầm lẫn.

Phê chuẩn báo cáo tài chính

Theo đây, chúng tôi phê chuẩn báo cáo tài chính đính kèm từ trang 6 đến trang 70. Báo cáo tài chính này phản ánh trung thực và hợp lý tình hình tài chính của Công ty tại ngày 31 tháng 12 năm 2022 cũng như kết quả hoạt động, tình hình lưu chuyển tiền tệ và tình hình biến động vốn chủ sở hữu trong năm tài chính kết thúc cùng ngày nêu trên, phù hợp với các Chuẩn mực Kế toán Việt Nam, Chế độ Kế toán Doanh nghiệp Việt Nam và các quy định pháp lý có liên quan đến việc lập và trình bày báo cáo tài chính áp dụng cho các công ty chứng khoán hoạt động tại Việt Nam.



Nguyễn Thanh Tùng
Tổng Giám đốc

Thành phố Hồ Chí Minh, Việt Nam
Ngày 1 tháng 3 năm 2023



BÁO CÁO KIỂM TOÁN ĐỘC LẬP GỬI HỘI ĐỒNG THÀNH VIÊN CỦA CÔNG TY TNHH CHỨNG KHOÁN YUANTA VIỆT NAM

Chúng tôi đã kiểm toán báo cáo tài chính kèm theo của Công ty TNHH Chứng khoán Yuanta Việt Nam ("Công ty") được lập ngày 31 tháng 12 năm 2022, và được Ban Tổng Giám đốc phê chuẩn ngày 1 tháng 3 năm 2023. Báo cáo tài chính này bao gồm: báo cáo tình hình tài chính tại ngày 31 tháng 12 năm 2022, báo cáo kết quả hoạt động, báo cáo lưu chuyển tiền tệ và báo cáo tình hình biến động vốn chủ sở hữu cho năm tài chính kết thúc cùng ngày nêu trên và thuyết minh báo cáo tài chính bao gồm các chính sách kế toán chủ yếu từ trang 6 đến trang 70.

Trách nhiệm của Ban Tổng Giám đốc

Ban Tổng Giám đốc của Công ty chịu trách nhiệm về việc lập và trình bày trung thực và hợp lý báo cáo tài chính của Công ty theo các Chuẩn mực Kế toán Việt Nam, Chế độ Kế toán Doanh nghiệp Việt Nam và các quy định pháp lý có liên quan đến việc lập và trình bày báo cáo tài chính áp dụng cho các công ty chứng khoán hoạt động tại Việt Nam và chịu trách nhiệm về kiểm soát nội bộ mà Ban Tổng Giám đốc xác định là cần thiết để đảm bảo cho việc lập và trình bày báo cáo tài chính không có sai sót trọng yếu do gian lận hoặc nhầm lẫn.

Trách nhiệm của Kiểm toán viên

Trách nhiệm của chúng tôi là đưa ra ý kiến về báo cáo tài chính này dựa trên kết quả của cuộc kiểm toán. Chúng tôi đã tiến hành kiểm toán theo các Chuẩn mực Kiểm toán Việt Nam. Các chuẩn mực này yêu cầu chúng tôi tuân thủ chuẩn mực và các quy định về đạo đức nghề nghiệp và lập kế hoạch và thực hiện cuộc kiểm toán để đạt được sự đảm bảo hợp lý về việc liệu báo cáo tài chính của Công ty có còn sai sót trọng yếu hay không.

Công việc kiểm toán bao gồm thực hiện các thủ tục nhằm thu thập các bằng chứng kiểm toán về các số liệu và thuyết minh trên báo cáo tài chính. Các thủ tục kiểm toán được lựa chọn dựa trên xét đoán của kiểm toán viên, bao gồm đánh giá rủi ro có sai sót trọng yếu trong báo cáo tài chính do gian lận hoặc nhầm lẫn. Khi thực hiện đánh giá các rủi ro này, kiểm toán viên đã xem xét kiểm soát nội bộ của Công ty liên quan đến việc lập và trình bày báo cáo tài chính trung thực và hợp lý nhằm thiết kế các thủ tục kiểm toán phù hợp với tình hình thực tế, tuy nhiên không nhằm mục đích đưa ra ý kiến về hiệu quả của kiểm soát nội bộ của Công ty. Công việc kiểm toán cũng bao gồm việc đánh giá tính thích hợp của các chính sách kế toán được áp dụng và tính hợp lý của các ước tính kế toán của Ban Tổng Giám đốc cũng như đánh giá việc trình bày tổng thể báo cáo tài chính.


Chúng tôi tin tưởng rằng các bằng chứng kiểm toán mà chúng tôi đã thu thập được là đầy đủ và thích hợp để làm cơ sở cho ý kiến kiểm toán của chúng tôi.



Ý kiến của Kiểm toán viên

Theo ý kiến của chúng tôi, báo cáo tài chính đã phản ánh trung thực và hợp lý, xét trên các khía cạnh trọng yếu, tình hình tài chính của Công ty tại ngày 31 tháng 12 năm 2022, cũng như kết quả hoạt động, tình hình lưu chuyển tiền tệ và tình hình biến động vốn chủ sở hữu trong năm tài chính kết thúc cùng ngày nêu trên, phù hợp với các Chuẩn mực Kế toán Việt Nam, Chế độ Kế toán Doanh nghiệp Việt Nam và các quy định pháp lý có liên quan đến việc lập và trình bày báo cáo tài chính áp dụng cho các công ty chứng khoán hoạt động tại Việt Nam.

Thay mặt và đại diện cho Công ty TNHH PwC (Việt Nam)



Nguyễn Hoàng Nam
Số Giấy CN ĐKHN kiểm toán:
0849-2023-006-1
Chữ ký được ủy quyền

Đoàn Trần Phương Thảo
Số Giấy CN ĐKHN kiểm toán:
4701-2019-006-1

Số hiệu báo cáo kiểm toán: HCM12946
Thành phố Hồ Chí Minh, ngày 1 tháng 3 năm 2023

CÔNG TY TNHH CHỨNG KHOÁN YUANTA VIỆT NAM

Mẫu số B01 – CTCK

BÁO CÁO TÌNH HÌNH TÀI CHÍNH


Mã số	CHỈ TIÊU	Thuyết minh	Tại ngày	
			31.12.2022 VND	31.12.2021 VND
	TÀI SẢN			
100	TÀI SẢN NGẮN HẠN		3.825.216.770.693	4.229.666.258.782
110	Tài sản tài chính		3.820.653.422.605	4.224.777.661.402
111	Tiền và các khoản tương đương tiền	3.1	1.153.935.140.644	82.208.573.990
111.1	Tiền		403.935.140.644	82.208.573.990
111.2	Các khoản tương đương tiền		750.000.000.000	-
112	Tài sản tài chính ghi nhận thông qua lãi/lỗ ("FVTPL")	3.2(a)	-	136.416.700
113	Các khoản đầu tư nắm giữ đến ngày đáo hạn ("HTM")	3.2(b)	400.000.000.000	210.000.000.000
114	Các khoản cho vay	3.2(c)	2.232.569.027.494	3.896.490.681.032
116	Dự phòng suy giảm giá trị các tài sản tài chính và tài sản thế chấp	3.2(c)	(2.487.280.054)	(2.487.280.054)
117	Các khoản phải thu	3.3	33.967.655.244	35.558.137.515
117.2	Phải thu và dự thu cổ tức, tiền lãi các tài sản tài chính		33.967.655.244	35.558.137.515
117.3	Phải thu cổ tức, tiền lãi đến ngày nhận		21.616.120.999	29.212.301.899
117.4	Dự thu cổ tức, tiền lãi chưa đến ngày nhận		12.351.534.245	6.345.835.616
118	Trả trước cho người bán	3.5	1.742.104.054	2.292.449.831
119	Phải thu các dịch vụ công ty chứng khoán cung cấp	3.3	746.362.923	575.600.999
122	Các khoản phải thu khác	3.3	5.624.476.207	5.447.222.008
129	Dự phòng suy giảm giá trị các khoản phải thu	3.4	(5.444.063.907)	(5.444.140.619)
130	Tài sản ngắn hạn khác		4.563.348.088	4.888.597.380
131	Tạm ứng		760.847.576	43.286.370
133	Chi phí trả trước ngắn hạn	3.6(a)	3.802.500.512	4.845.311.010
200	TÀI SẢN DÀI HẠN		72.583.909.902	76.639.195.712
220	Tài sản cố định		35.160.709.319	27.082.762.717
221	Tài sản cố định hữu hình	3.7(a)	21.302.210.523	15.152.193.000
222	Nguyên giá		64.455.486.860	55.656.638.297
223a	Giá trị khấu hao lũy kế		(43.153.276.337)	(40.504.445.297)
227	Tài sản cố định vô hình	3.7(b)	13.858.498.796	11.930.569.717
228	Nguyên giá		30.850.770.540	32.873.786.811
229a	Giá trị khấu hao lũy kế		(16.992.271.744)	(20.943.217.094)
240	Chi phí xây dựng cơ bản dở dang	3.7(c)	279.750.000	15.931.740.841
250	Tài sản dài hạn khác		37.143.450.583	33.624.692.154
251	Cầm cổ, thế chấp, ký quỹ, ký cược dài hạn	3.8	5.124.009.230	4.972.841.952
252	Chi phí trả trước dài hạn	3.6(b)	2.666.528.374	1.813.610.434
253	Tài sản thuế TNDN hoãn lại	3.17	195.527.936	180.854.725
254	Tiền nộp Quỹ hỗ trợ thanh toán	3.9	19.157.385.043	16.657.385.043
255	Tài sản dài hạn khác	3.10	10.000.000.000	10.000.000.000
270	TỔNG TÀI SẢN		3.897.800.680.595	4.306.305.454.494


Các thuyết minh từ trang 15 đến trang 70 là một phần cấu thành báo cáo tài chính này.

BÁO CÁO TÌNH HÌNH TÀI CHÍNH (tiếp theo)

Mã số	CHỈ TIÊU	Thuyết minh	Tại ngày	
			31.12.2022 VND	31.12.2021 VND
300	NỢ PHẢI TRẢ		1.517.890.205.238	2.053.874.345.397
310	Nợ phải trả ngắn hạn		1.515.890.205.238	2.051.874.345.397
311	Vay và nợ thuê tài sản tài chính ngắn hạn		1.425.134.000.000	1.960.162.503.665
312	Vay ngắn hạn	3.11	1.425.134.000.000	1.960.162.503.665
318	Phải trả hoạt động giao dịch chứng khoán	3.12	6.023.715.874	7.390.359.869
320	Phải trả người bán ngắn hạn		167.805.000	18.676.119
322	Thuế và các khoản phải nộp Nhà nước	3.13	20.246.530.957	25.433.107.035
323	Phải trả người lao động	3.14	36.077.163.396	46.391.617.629
324	Các khoản trích nộp phúc lợi nhân viên		731.419.675	740.664.002
325	Chi phí phải trả ngắn hạn	3.15	26.296.013.097	10.411.094.865
329	Các khoản phải trả khác ngắn hạn		28.435.047	141.200.021
331	Quỹ khen thưởng, phúc lợi		1.185.122.192	1.185.122.192
340	Nợ phải trả dài hạn		2.000.000.000	2.000.000.000
355	Quỹ bảo vệ nhà đầu tư	3.16	2.000.000.000	2.000.000.000
400	VỐN CHỦ SỞ HỮU		2.379.910.475.357	2.252.431.109.097
410	Vốn chủ sở hữu		2.379.910.475.357	2.252.431.109.097
411	Vốn đầu tư của chủ sở hữu		2.000.924.317.200	2.000.924.317.200
411.1	Vốn góp của chủ sở hữu	3.18	2.000.000.000.000	2.000.000.000.000
411.4	Vốn khác của chủ sở hữu		924.317.200	924.317.200
414	Quỹ dự trữ bổ sung vốn điều lệ		22.616.594.760	22.616.594.760
415	Quỹ dự phòng tài chính và rủi ro nghiệp vụ		21.712.388.413	21.712.388.413
417	Lợi nhuận chưa phân phối	3.19	334.657.174.984	207.177.808.724
417.1	Lợi nhuận sau thuế đã thực hiện		334.243.463.628	206.705.404.524
417.2	Lợi nhuận chưa thực hiện		413.711.356	472.404.200
440	TỔNG NỢ PHẢI TRẢ VÀ VỐN CHỦ SỞ HỮU		4.397.807.680.595	4.306.305.454.494


Đào Thị Ngọc Thùy
Người lập


Bùi Đình Vinh
Kế toán trưởng


Nguyễn Thanh Tùng
Tổng Giám đốc
Ngày 1 tháng 3 năm 2023



Các thuyết minh từ trang 15 đến trang 70 là một phần cấu thành báo cáo tài chính này.

CÁC CHỈ TIÊU NGOÀI BÁO CÁO TÌNH HÌNH TÀI CHÍNH

Mã số	CHỈ TIÊU	Thuyết minh	Tại ngày	
			31.12.2022	31.12.2021
A TÀI SẢN CỦA CÔNG TY CHỨNG KHOÁN VÀ TÀI SẢN QUẢN LÝ THEO CAM KẾT			Theo mệnh giá (VND)	
008	Tài sản tài chính niêm yết/đăng ký giao dịch tại Trung tâm Lưu ký Chứng khoán ("VSD") của công ty chứng khoán		1.110.000	32.020.000
009	Tài sản tài chính đã lưu ký tại VSD và chưa giao dịch của công ty chứng khoán		506.430.000	506.430.000
012	Tài sản tài chính chưa lưu ký tại VSD của công ty chứng khoán		670.000	610.000
B TÀI SẢN VÀ CÁC KHOẢN PHẢI TRẢ VỀ TÀI SẢN QUẢN LÝ CAM KẾT VỚI KHÁCH HÀNG (VND)			Theo mệnh giá (VND)	
021	Tài sản tài chính niêm yết/đăng ký giao dịch tại VSD của nhà đầu tư		12.404.815.622.133	8.929.959.117.867
021.1	Tài sản tài chính giao dịch tự do chuyển nhượng		10.352.480.490.000	7.525.644.390.000
021.2	Tài sản tài chính hạn chế chuyển nhượng		180.614.700.000	14.272.000.000
021.3	Tài sản tài chính giao dịch cầm cố		1.437.318.020.000	975.076.070.000
021.4	Tài sản tài chính phong tỏa, tạm giữ		92.810.700.000	23.301.130.000
021.5	Tài sản tài chính chờ thanh toán		97.403.720.000	297.597.900.000
021.7	Tài sản ký quỹ của nhà đầu tư		244.187.992.133	94.067.627.867
022	Tài sản tài chính đã lưu ký tại VSD và chưa giao dịch của nhà đầu tư		28.420.820.000	29.194.860.000
022.1	Tài sản tài chính đã lưu ký tại VSD và chưa giao dịch, tự do chuyển nhượng		28.420.820.000	29.194.860.000
023	Tài sản tài chính chờ về của nhà đầu tư		171.668.232.520	729.311.421.500
026	Tiền gửi của khách hàng		927.127.954.243	938.212.261.852
027	Tiền gửi của nhà đầu tư về giao dịch chứng khoán theo phương thức công ty chứng khoán quản lý		682.939.962.110	844.144.633.985
027.1	Tiền gửi ký quỹ của nhà đầu tư tại VSD		244.187.992.133	94.067.627.867
031	Phải trả nhà đầu tư về tiền gửi giao dịch chứng khoán theo phương thức công ty chứng khoán quản lý		682.939.733.110	844.123.870.410
031.1	Phải trả nhà đầu tư trong nước về tiền gửi giao dịch chứng khoán theo phương thức công ty chứng khoán quản lý		618.959.697.256	811.978.561.574
031.2	Phải trả nhà đầu tư nước ngoài về tiền gửi giao dịch chứng khoán theo phương thức công ty chứng khoán quản lý		63.980.035.854	32.145.308.836
035	Phải trả cổ tức, gốc và lãi trái phiếu		119.000	20.763.575

Đào Thị Ngọc Thủy
Người lập

Bùi Đình Vinh
Kế toán trưởng

Nguyễn Thanh Tùng
Tổng Giám đốc
Ngày 1 tháng 3 năm 2023



Các thuyết minh từ trang 15 đến trang 70 là một phần cấu thành báo cáo tài chính này.


BÁO CÁO KẾT QUẢ HOẠT ĐỘNG


Mã số	CHỈ TIÊU	Thuyết minh	Năm tài chính kết thúc ngày	
			31.12.2022 VND	31.12.2021 VND
DOANH THU HOẠT ĐỘNG				
01	Lãi từ các tài sản tài chính FVTPL		348.805.715	952.793.273
01.1	<i>Lãi bán các tài sản tài chính FVTPL</i>	4.1	288.039.525	803.167.140
01.2	<i>Tăng chênh lệch tăng về đánh giá lại các tài sản tài chính FVTPL</i>	4.2	58.857.521	148.139.158
01.3	<i>Cổ tức, tiền lãi phát sinh từ tài sản tài chính FVTPL</i>		1.908.669	1.486.975
02	Lãi từ các khoản đầu tư HTM		22.100.630.133	12.040.279.455
03	Lãi từ các khoản cho vay và phải thu		357.009.558.970	285.451.870.134
06	Doanh thu nghiệp vụ môi giới chứng khoán		218.623.638.971	276.827.356.947
07	Doanh thu nghiệp vụ bảo lãnh, đại lý phát hành chứng khoán		-	19.767.500.000
08	Doanh thu nghiệp vụ đầu tư chứng khoán		307.235.329	564.553.676
09	Doanh thu nghiệp vụ lưu ký chứng khoán		3.472.475.490	3.587.002.351
10	Doanh thu hoạt động tư vấn tài chính		6.083.544.545	7.131.238.569
11	Thu nhập hoạt động khác		228.128.254	4.581.471.376
20	TỔNG DOANH THU HOẠT ĐỘNG		608.174.017.407	610.904.065.781
CHI PHÍ HOẠT ĐỘNG				
21	Lỗ từ các tài sản tài chính FVTPL		(142.647.948)	(185.932.092)
21.1	<i>Lỗ bán các tài sản tài chính FVTPL</i>	4.1	(10.424.372)	(108.011.090)
21.2	<i>Tăng chênh lệch giảm về đánh giá lại các tài sản tài chính FVTPL</i>	4.2	(132.223.576)	(77.921.002)
24	Chi phí dự phòng tài sản tài chính, xử lý tồn thất các khoản phải thu khó đòi và lỗ suy giảm tài sản tài chính và chi phí đi vay của các khoản cho vay	4.3	(103.726.408.944)	(45.569.652.084)
26	Chi phí hoạt động tự doanh		(718.262)	(5.347.826)
27	Chi phí nghiệp vụ môi giới chứng khoán	4.4	(210.110.041.726)	(255.966.091.145)
28	Chi phí nghiệp vụ bảo lãnh, đại lý phát hành chứng khoán	4.4	-	(9.591.000.000)
30	Chi phí nghiệp vụ lưu ký chứng khoán	4.4	(8.237.142.780)	(8.744.520.837)
31	Chi phí hoạt động tư vấn tài chính	4.4	(4.923.767.586)	(4.494.551.461)
40	TỔNG CHI PHÍ HOẠT ĐỘNG		(327.140.727.246)	(324.557.095.445)
DOANH THU HOẠT ĐỘNG TÀI CHÍNH				
41	Chênh lệch lãi tỷ giá hối đoái đã và chưa thực hiện		1.507.373	1.171.493
42	Doanh thu, dự thu cổ tức, lãi tiền gửi ngân hàng không kỳ hạn		1.550.248.748	1.167.141.120
50	TỔNG DOANH THU HOẠT ĐỘNG TÀI CHÍNH		1.551.756.121	1.168.312.613


Các thuyết minh từ trang 15 đến trang 70 là một phần cấu thành báo cáo tài chính này.

BÁO CÁO KẾT QUẢ HOẠT ĐỘNG
(tiếp theo)

Mã số	CHỈ TIÊU	Thuyết minh	Năm tài chính kết thúc ngày	
			31.12.2022 VND	31.12.2021 VND
	CHI PHÍ TÀI CHÍNH			
51	Chênh lệch lỗ tỷ giá hối đoái đã và chưa thực hiện		(930.800)	(47.241.828)
60	TỔNG CHI PHÍ TÀI CHÍNH		<u>(930.800)</u>	<u>(47.241.828)</u>
62	CHI PHÍ QUẢN LÝ CÔNG TY CHỨNG KHOÁN	4.5	(122.466.100.795)	(115.478.785.198)
70	KẾT QUẢ HOẠT ĐỘNG		<u>160.118.014.687</u>	<u>171.989.255.923</u>
	THU NHẬP KHÁC VÀ CHI PHÍ KHÁC			
71	Thu nhập khác		590.320.646	516.667.811
72	Chi phí khác		(634.063.125)	(20.000.000)
80	TỔNG KẾT QUẢ HOẠT ĐỘNG KHÁC		<u>(43.742.479)</u>	<u>496.667.811</u>
90	TỔNG LỢI NHUẬN KẾ TOÁN TRƯỚC THUẾ		<u>160.074.272.208</u>	<u>172.485.923.734</u>
91	Lợi nhuận đã thực hiện		160.147.638.263	172.415.705.578
92	(Lỗ)/lợi nhuận chưa thực hiện		(73.366.055)	70.218.156
100	CHI PHÍ THUẾ THU NHẬP DOANH NGHIỆP ("TNDN")		<u>(32.594.905.948)</u>	<u>(34.972.985.826)</u>
100.1	Chi phí thuế TNDN - hiện hành	4.6	(32.609.579.159)	(34.958.942.195)
100.2	Thu nhập/(chi phí) thuế TNDN - hoãn lại	4.6	14.673.211	(14.043.631)
200	LỢI NHUẬN KẾ TOÁN SAU THUẾ TNDN		<u>127.479.366.260</u>	<u>137.512.937.908</u>


Đào Thị Ngọc Thủy
Người lập


Bùi Đình Vinh
Kế toán trưởng


Nguyễn Thanh Tùng
Tổng Giám đốc
Ngày 1 tháng 3 năm 2023



Các thuyết minh từ trang 15 đến trang 70 là một phần cấu thành báo cáo tài chính này.

CÔNG TY TNHH CHỨNG KHOÁN YUANTA VIỆT NAM

Mẫu số B03b – CTCK

BÁO CÁO LƯU CHUYỀN TIỀN TỆ
(Theo phương pháp gián tiếp)

Mã số	CHỈ TIÊU	Thuyết minh	Năm tài chính kết thúc ngày	
			31.12.2022 VND	31.12.2021 VND
	Lưu chuyển tiền từ hoạt động kinh doanh			
01	Lợi nhuận kế toán trước thuế TNDN		160.074.272.208	172.485.923.734
02	Điều chỉnh cho các khoản:		40.327.037.552	805.662.636
03	Khấu hao tài sản cố định		14.065.657.014	12.470.180.546
04	Các khoản dự phòng		(76.712)	(207.337)
06	Chi phí lãi vay	4.3	59.595.049.369	23.893.826.942
07	Lỗ từ hoạt động đầu tư		634.063.125	-
08	Dự thu tiền lãi		(33.967.655.244)	(35.558.137.515)
10	Biến động các chi phí phi tiền tệ		132.223.576	77.921.002
11	Tăng chênh lệch giảm về đánh giá lại giá trị các tài sản tài chính FVTPL	4.2	132.223.576	77.921.002
18	Biến động các doanh thu phi tiền tệ		(58.857.521)	(148.139.158)
19	Tăng chênh lệch tăng về đánh giá lại giá trị các tài sản tài chính FVTPL	4.2	(58.857.521)	(148.139.158)
30	Thay đổi vốn lưu động		1.414.363.253.404	(1.039.622.684.586)
31	Giảm/(tăng) tài sản tài chính FVTPL		63.050.645	(52.217.334)
32	(Tăng)/giảm các khoản đầu tư HTM		(190.000.000.000)	198.000.000.000
33	Giảm/(tăng) các khoản cho vay		1.663.921.653.538	(1.257.994.893.072)
36	Giảm phải thu và dự thu cổ tức, tiền lãi các tài sản tài chính		35.558.137.515	32.113.255.096
37	Tăng các khoản phải thu các dịch vụ công ty chứng khoán cung cấp		(170.761.924)	(49.937.282)
39	(Tăng)/giảm các khoản phải thu khác		(177.254.199)	207.337
40	Tăng các tài sản khác		(3.368.728.484)	(2.768.993.878)
41	Tăng chi phí phải trả (không bao gồm chi phí lãi vay)		8.783.907.221	1.297.533.802
42	Giảm chi phí trả trước		1.314.880.558	2.997.186.644
43	Thuế TNDN đã nộp	3.13	(36.147.797.333)	(26.320.569.700)
44	Lãi vay đã trả		(52.494.038.358)	(22.879.686.799)
45	Tăng/(giảm) phải trả cho người bán		531.669.658	(1.729.439.396)
46	Giảm các khoản trích nộp phúc lợi nhân viên		(9.244.327)	(12.613.170)
47	(Giảm)/tăng thuế và các khoản phải nộp Nhà nước (không bao gồm thuế TNDN đã nộp)		(1.648.357.904)	10.447.325.924
48	(Giảm)/tăng phải trả người lao động		(10.314.454.233)	26.894.762.102
50	(Giảm)/tăng phải trả, phải nộp khác		(1.479.408.969)	435.395.140
60	Lưu chuyển tiền thuần từ hoạt động kinh doanh		1.614.837.929.219	(866.401.316.372)


Các thuyết minh từ trang 15 đến trang 70 là một phần cấu thành báo cáo tài chính này.


CÔNG TY TNHH CHỨNG KHOÁN YUANTA VIỆT NAM


Mẫu số B03b – CTCK

BÁO CÁO LƯU CHUYỂN TIỀN TỆ
(Theo phương pháp gián tiếp)
(tiếp theo)

Mã số	CHỈ TIÊU	Thuyết minh	Năm tài chính kết thúc ngày	
			31.12.2022 VND	31.12.2021 VND
	Lưu chuyển tiền từ hoạt động đầu tư			
61	Tiền chi để mua sắm tài sản cố định		(8.082.858.900)	(5.281.253.583)
70	Lưu chuyển tiền thuần từ hoạt động đầu tư		(8.082.858.900)	(5.281.253.583)
	Lưu chuyển tiền từ hoạt động tài chính			
71	Tiền thu từ vốn thực góp của thành viên		-	500.000.000.000
73	Tiền vay gốc	5.1	5.245.237.000.000	6.598.048.073.665
74	Tiền chi trả nợ gốc vay	5.2	(5.780.265.503.665)	(6.327.249.070.000)
80	Lưu chuyển tiền thuần từ hoạt động tài chính		(535.028.503.665)	770.799.003.665
90	Lưu chuyển tiền thuần trong năm		<u>1.071.726.566.654</u>	<u>(100.883.566.290)</u>
101	Tiền và các khoản tương đương tiền đầu năm	3.1	82.208.573.990	183.092.140.280
101.1	Tiền		82.208.573.990	183.092.140.280
103	Tiền và các khoản tương đương tiền cuối năm	3.1	1.153.935.140.644	82.208.573.990
103.1	Tiền		403.935.140.644	82.208.573.990
103.2	Các khoản tương đương tiền		750.000.000.000	-


Đào Thị Ngọc Thủy
Người lập


Bùi Đình Vinh
Kế toán trưởng


Nguyễn Thanh Tùng
Tổng Giám đốc
Ngày 1 tháng 3 năm 2023





Các thuyết minh từ trang 15 đến trang 70 là một phần cấu thành báo cáo tài chính này.

BÁO CÁO LƯU CHUYỂN TIỀN TỆ
(Theo phương pháp gián tiếp)
(tiếp theo)


PHẦN LƯU CHUYỂN TIỀN TỆ HOẠT ĐỘNG MÔI GIỚI, ỦY THÁC CỦA KHÁCH HÀNG

Mã số	CHỈ TIÊU	Năm tài chính kết thúc ngày	
		31.12.2022 VND	31.12.2021 VND
	Lưu chuyển tiền từ hoạt động môi giới, ủy thác của khách hàng		
01	Tiền thu bán chứng khoán môi giới cho khách hàng	70.668.638.364.890	89.207.811.816.600
02	Tiền chi mua chứng khoán môi giới cho khách hàng	(74.869.733.193.480)	(92.807.371.270.820)
07	Nhận tiền gửi để thanh toán giao dịch chứng khoán của khách hàng	55.088.938.226.855	61.970.993.909.507
07.1	Tiền gửi ký quỹ của khách hàng tại VSD	150.120.364.266	81.513.690.658
08	Chi trả thanh toán giao dịch chứng khoán của khách hàng	(51.042.006.947.865)	(57.981.986.085.424)
11	Chi trả phí lưu ký chứng khoán của khách hàng	(3.304.591.700)	(2.892.957.335)
14	Tiền thu của tổ chức phát hành chứng khoán	343.920.017.570	532.738.476.003
15	Tiền chi trả tổ chức phát hành chứng khoán	(347.656.548.145)	(529.032.417.578)
20	(Giảm)/tăng tiền thuần trong năm	(11.084.307.609)	471.775.161.611
30	Tiền và các khoản tương đương tiền đầu năm của khách hàng	938.212.261.852	466.437.100.241
31	Tiền gửi ngân hàng	938.212.261.852	466.437.100.241
32	Tiền gửi của nhà đầu tư về giao dịch chứng khoán theo phương thức công ty chứng khoán quản lý	844.144.633.985	453.883.163.032
32.1	Tiền gửi của nhà đầu tư về giao dịch chứng khoán tại VSD	94.067.627.867	12.553.937.209
40	Tiền và các khoản tương đương tiền cuối năm của khách hàng	927.127.954.243	938.212.261.852
41	Tiền gửi ngân hàng	927.127.954.243	938.212.261.852
42	Tiền gửi của nhà đầu tư về giao dịch chứng khoán theo phương thức công ty chứng khoán quản lý	682.939.843.110	844.123.870.410
42.1	Tiền gửi của nhà đầu tư về giao dịch chứng khoán tại VSD	992.133	94.067.627.867
45	Tiền gửi của tổ chức phát hành	992.133	20.763.575


Đào Thị Ngọc Thủy
Người lập


Bùi Đình Vinh
Kế toán trưởng




Nguyễn Thanh Tùng
Tổng Giám đốc
Ngày 1 tháng 3 năm 2023


Các thuyết minh từ trang 15 đến trang 70 là một phần cấu thành báo cáo tài chính này.


CÔNG TY TNHH CHỨNG KHOÁN YUANTA VIỆT NAM


Mẫu số B04 – CTCK


BÁO CÁO TÌNH HÌNH BIẾN ĐỘNG VỐN CHỦ SỞ HỮU

Chỉ tiêu	Tại ngày		Năm tài chính kết thúc ngày		Năm tài chính kết thúc ngày		Tại ngày	
	1.1.2021	1.1.2022	31 tháng 12 năm 2021		31 tháng 12 năm 2022		31.12.2021	31.12.2022
	VND	VND	Tăng VND	Giảm VND	Tăng VND	Giảm VND	VND	VND
I. Biến động vốn chủ sở hữu								
1. Vốn đầu tư của chủ sở hữu								
1.1 Vốn điều lệ	1.500.924.317.200	2.000.924.317.200	500.000.000.000	-	-	-	2.000.924.317.200	2.000.924.317.200
1.2 Vốn khác của chủ sở hữu	924.317.200	924.317.200	500.000.000.000	-	-	-	2.000.000.000.000	2.000.000.000.000
2. Quý dự trữ bổ sung vốn điều lệ	15.743.756.591	22.616.594.760	-	-	-	-	924.317.200	924.317.200
3. Quý dự phòng tài chính và rủi ro nghiệp vụ	14.839.550.244	21.712.388.413	6.872.838.169	-	-	-	22.616.594.760	22.616.594.760
4. Lợi nhuận chưa phân phối	83.410.547.154	207.177.808.724	137.512.937.908	(13.745.676.338)	-	-	21.712.388.413	21.712.388.413
4.1 Lợi nhuận sau thuế đã thực hiện	82.994.317.479	206.705.404.524	137.456.763.383	(13.745.676.338)	127.538.059.104	(58.692.844)	207.177.808.724	334.657.174.984
4.2 Lợi nhuận chưa thực hiện	416.229.675	472.404.200	56.174.525	-	127.538.059.104	(58.692.844)	206.705.404.524	334.243.463.628
Tổng cộng	1.614.918.171.189	2.252.431.109.097	651.258.614.246	(13.745.676.338)	127.538.059.104	(58.692.844)	2.252.431.109.097	2.379.910.475.357


 Đào Thị Ngọc Thủy
 Người lập


 Bùi Đình Vinh
 Kế toán trưởng




 Nguyễn Thanh Tùng
 Tổng Giám đốc
 Ngày 1 tháng 3 năm 2023

Các thuyết minh từ trang 15 đến trang 70 là một phần cấu thành báo cáo tài chính này.

**THUYẾT MINH BÁO CÁO TÀI CHÍNH
CHO NĂM TÀI CHÍNH KẾT THÚC NGÀY 31 THÁNG 12 NĂM 2022**

1 ĐẶC ĐIỂM HOẠT ĐỘNG CỦA CÔNG TY

Giấy phép thành lập và hoạt động

Công ty TNHH Chứng khoán Yuanta Việt Nam (“Công ty”) là một công ty trách nhiệm hữu hạn hai thành viên trở lên được thành lập tại Việt Nam theo Giấy chứng nhận Đăng ký doanh nghiệp số 3700334885 do Sở Kế hoạch và Đầu tư Thành phố Hồ Chí Minh cấp ngày 14 tháng 6 năm 2019 và Giấy phép thành lập và hoạt động số 127/GP-UBCK do Ủy ban Chứng khoán Nhà nước cấp ngày 14 tháng 6 năm 2019. Giấy phép thành lập và hoạt động đã được điều chỉnh nhiều lần và lần gần nhất số 16/GPĐC-UBCK được cấp ngày 17 tháng 2 năm 2023.

Chi tiết về tỷ lệ phần trăm góp vốn được trình bày ở Thuyết minh 3.18.

Trụ sở chính và thông tin liên hệ

Công ty có trụ sở chính đặt tại Tầng 4, Saigon Centre, Số 65 Lê Lợi, Phường Bến Nghé, Quận 1, Thành phố Hồ Chí Minh, Việt Nam.

Thông tin liên hệ :

Email: customer.service@yuanta.com.vn

Điện thoại: +84 28 3622 6868

Điều lệ hoạt động

Điều lệ hoạt động của Công ty được ban hành ngày 18 tháng 12 năm 2014 và được cập nhật lần gần nhất ngày 19 tháng 10 năm 2022.

Số lượng nhân viên

Tại ngày 31 tháng 12 năm 2022, Công ty có 365 nhân viên (ngày 31 tháng 12 năm 2021: 361 nhân viên).

Quy mô vốn

	Tại ngày 31 tháng 12 năm 2022 (“ngày báo cáo”) VND
Vốn điều lệ của Công ty	2.000.000.000.000
Tổng vốn chủ sở hữu	2.379.910.475.357
Tổng tài sản	<u>3.897.800.680.595</u>

**THUYẾT MINH BÁO CÁO TÀI CHÍNH
CHO NĂM TÀI CHÍNH KẾT THÚC NGÀY 31 THÁNG 12 NĂM 2022**

1 ĐẶC ĐIỂM HOẠT ĐỘNG CỦA CÔNG TY (tiếp theo)

Mục tiêu đầu tư và hạn chế đầu tư

Công ty hoạt động với mục tiêu là đóng góp cho sự phát triển của thị trường chứng khoán, đem lại lợi ích cho khách hàng và chủ sở hữu của Công ty. Danh mục đầu tư của Công ty và các hạn chế đầu tư phải phù hợp với mục tiêu và chính sách đầu tư đã được quy định rõ trong Điều lệ hoạt động của Công ty và pháp luật chứng khoán hiện hành.

Cấu trúc của Công ty

Tại ngày 31 tháng 12 năm 2022, Công ty có 1 trụ sở chính, 6 chi nhánh và 1 phòng giao dịch hoạt động tại Việt Nam.

Hoạt động chính

Hoạt động chính của Công ty là môi giới chứng khoán, cho vay ký quỹ, tự doanh chứng khoán, tư vấn đầu tư chứng khoán, tư vấn tài chính, bảo lãnh phát hành chứng khoán và lưu ký chứng khoán.

Đặc điểm hoạt động của Công ty trong năm có ảnh hưởng đến báo cáo tài chính

Trong năm 2022, thị trường chứng khoán toàn cầu diễn biến phức tạp kéo theo thị trường chứng khoán Việt Nam đối mặt với những đợt giảm mạnh. Theo đó, lợi nhuận ròng sau thuế của Công ty giảm gần 7% so với năm trước, trong đó:

- Doanh thu phí môi giới giảm 21% so với năm 2021, tỷ lệ thuận với mức giảm khối lượng giao dịch thực hiện thông qua Công ty;
- Doanh thu từ giao dịch cho vay ký quỹ tăng 25%;
- Chi phí lãi vay tăng 161%;
- Chi phí môi giới chứng khoán giảm 18% theo xu hướng giảm của doanh thu môi giới;
- Chi phí quản lý tăng 6% so với năm 2021 do gia tăng số lượng nhân sự và lương thường tại các bộ phận hỗ trợ phù hợp với sự phát triển của Công ty.

**THUYẾT MINH BÁO CÁO TÀI CHÍNH
CHO NĂM TÀI CHÍNH KẾT THÚC NGÀY 31 THÁNG 12 NĂM 2022**

2 CÁC CHÍNH SÁCH KẾ TOÁN CHỦ YẾU

2.1 Cơ sở lập báo cáo tài chính

Báo cáo tài chính đã được lập theo các Chuẩn mực Kế toán Việt Nam, Chế độ Kế toán Doanh nghiệp Việt Nam, Thông tư 210/2014/TT-BTC ngày 30 tháng 12 năm 2014 (“Thông tư 210/2014/TT-BTC”), Thông tư 334/2016/TT-BTC ngày 27 tháng 12 năm 2016 (“Thông tư 334/2016/TT-BTC”), Công văn 6190/BTC-CĐKT ngày 12 tháng 5 năm 2017 (“Công văn 6190/BTC-CĐKT”) và Thông tư 23/2018/TT-BTC ngày 12 tháng 3 năm 2018 (“Thông tư 23/2018/TT-BTC”) do Bộ Tài Chính ban hành và các quy định pháp lý có liên quan đến việc lập và trình bày báo cáo tài chính áp dụng cho các công ty chứng khoán hoạt động tại Việt Nam.

Báo cáo tài chính kèm theo không nhằm mục đích trình bày tình hình tài chính, kết quả hoạt động, tình hình lưu chuyển tiền tệ và tình hình biến động vốn chủ sở hữu theo các nguyên tắc và thông lệ kế toán thường được chấp nhận ở các nước và các thể chế khác ngoài Việt Nam. Các nguyên tắc và thông lệ kế toán sử dụng tại Việt Nam có thể khác với các nguyên tắc và thông lệ kế toán tại các nước và các thể chế khác.

Báo cáo tài chính được lập theo nguyên tắc giá gốc, ngoại trừ các tài sản tài chính ghi nhận thông qua lãi/lỗ (“FVTPL”) được đo lường và ghi nhận theo giá trị thị trường hoặc giá trị hợp lý (trong trường hợp không có giá thị trường).

2.2 Ước tính kế toán trọng yếu

Việc lập báo cáo tài chính tuân thủ theo các Chuẩn mực Kế toán Việt Nam, Chế độ Kế toán Doanh nghiệp Việt Nam và các quy định pháp lý có liên quan đến việc lập và trình bày báo cáo tài chính áp dụng cho các công ty chứng khoán hoạt động tại Việt Nam yêu cầu Ban Tổng Giám đốc phải có những ước tính và giả định ảnh hưởng đến số liệu và việc trình bày các công nợ và tài sản tiềm tàng tại ngày báo cáo, cũng như các số liệu về doanh thu và chi phí trong suốt năm tài chính.

Các ước tính và giả định thường xuyên được đánh giá dựa trên kinh nghiệm trong quá khứ và các yếu tố khác, bao gồm các giả định trong tương lai có ảnh hưởng trọng yếu tới báo cáo tài chính của Công ty và được Ban Tổng Giám đốc đánh giá là hợp lý.

2.3 Hệ thống và hình thức sổ kế toán áp dụng

Công ty sử dụng phần mềm kế toán theo hình thức nhật ký chung để ghi sổ các nghiệp vụ kinh tế phát sinh.

2.4 Năm tài chính

Năm tài chính của Công ty bắt đầu từ ngày 1 tháng 1 đến ngày 31 tháng 12.

2.5 Đơn vị tiền tệ sử dụng trong kế toán

Đơn vị tiền tệ trình bày trên báo cáo tài chính là Đồng Việt Nam (“VND” hoặc “Đồng”), cũng là đơn vị tiền tệ sử dụng trong kế toán của Công ty.

**THUYẾT MINH BÁO CÁO TÀI CHÍNH
CHO NĂM TÀI CHÍNH KẾT THÚC NGÀY 31 THÁNG 12 NĂM 2022**

2 CÁC CHÍNH SÁCH KẾ TOÁN CHỦ YẾU (tiếp theo)

2.6 Các loại tỷ giá hối đoái áp dụng trong kế toán

Các nghiệp vụ phát sinh bằng ngoại tệ được quy đổi theo tỷ giá giao dịch thực tế áp dụng tại ngày phát sinh nghiệp vụ. Chênh lệch tỷ giá phát sinh từ các nghiệp vụ này được ghi nhận là thu nhập hoặc chi phí trong báo cáo kết quả hoạt động.

Tài sản và nợ phải trả bằng tiền tệ có gốc ngoại tệ tại ngày báo cáo, ngoại trừ các khoản vay và nợ phải trả mà Công ty đã sử dụng công cụ tài chính để phòng ngừa rủi ro tỷ giá hối đoái, lần lượt được quy đổi theo tỷ giá mua và tỷ giá bán ngoại tệ của ngân hàng thương mại nơi Công ty thường xuyên có giao dịch áp dụng tại ngày báo cáo. Các khoản ngoại tệ gửi ngân hàng tại ngày báo cáo được quy đổi theo tỷ giá mua của chính ngân hàng thương mại nơi Công ty mở tài khoản ngoại tệ.

Chênh lệch tỷ giá phát sinh từ việc quy đổi này được ghi nhận là thu nhập hoặc chi phí trong báo cáo kết quả hoạt động.

2.7 Tiền và các khoản tương đương tiền

Tiền và các khoản tương đương tiền bao gồm tiền mặt tại quỹ, tiền gửi ngân hàng của công ty chứng khoán, và các khoản đầu tư ngắn hạn có thời hạn thu hồi không quá ba (3) tháng kể từ ngày mua, có tính thanh khoản cao, có thể chuyển đổi dễ dàng thành các lượng tiền xác định và không có nhiều rủi ro trong việc chuyển đổi thành tiền.

Tiền gửi của nhà đầu tư về giao dịch chứng khoán và tiền gửi của tổ chức phát hành được phản ánh tại các chỉ tiêu ngoài báo cáo tình hình tài chính.

2.8 Tài sản tài chính

(a) Phân loại và đo lường

(i) Tài sản tài chính ghi nhận thông qua lãi/lỗ ("FVTPL")

Tài sản tài chính FVTPL là các tài sản tài chính được nắm giữ cho mục đích kinh doanh hoặc do Ban Tổng Giám đốc xác định từ ban đầu là được ghi nhận thông qua lãi/lỗ.

Một tài sản tài chính được phân loại vào nhóm nắm giữ để kinh doanh nếu:

- Được mua hoặc tạo ra chủ yếu cho mục đích bán lại/mua lại trong thời gian ngắn; hoặc
- Tại thời điểm ghi nhận ban đầu nó là một phần của một danh mục các công cụ tài chính cụ thể được quản lý và có bằng chứng về việc kinh doanh danh mục đó để nhằm mục đích thu lợi ngắn hạn; hoặc
- Nó là một công cụ phái sinh (ngoại trừ các công cụ phái sinh được xác định là một hợp đồng bảo lãnh tài chính hoặc một công cụ phòng ngừa rủi ro hiệu quả).

THUYẾT MINH BÁO CÁO TÀI CHÍNH
CHO NĂM TÀI CHÍNH KẾT THÚC NGÀY 31 THÁNG 12 NĂM 2022

2 CÁC CHÍNH SÁCH KẾ TOÁN CHỦ YẾU (tiếp theo)

2.8 Tài sản tài chính (tiếp theo)

(a) Phân loại và đo lường (tiếp theo)

(i) Tài sản tài chính ghi nhận thông qua lãi/lỗ ("FVTPL") (tiếp theo)

Tại thời điểm ghi nhận ban đầu, một tài sản tài chính được xác định là tài sản tài chính FVTPL nếu việc phân loại này sẽ làm các thông tin về tài sản tài chính được trình bày một cách hợp lý hơn vì một trong các lý do sau đây:

- Nó loại trừ hoặc làm giảm đáng kể sự không thống nhất trong ghi nhận hoặc xác định giá trị (còn được gọi là sự "không thống nhất kế toán") mà sự không thống nhất này có thể bắt nguồn từ việc xác định giá trị của các tài sản hoặc ghi nhận lãi hoặc lỗ theo các cơ sở khác nhau; hoặc
- Một nhóm các tài sản tài chính được quản lý và kết quả quản lý của nó được đánh giá dựa trên cơ sở giá trị hợp lý và phù hợp với chính sách quản lý rủi ro hoặc chiến lược đầu tư đã được quy định và thông tin về nhóm tài sản này được cung cấp nội bộ cho những người quản lý quan trọng của Công ty (được nêu rõ trong Chuẩn mực Kế toán số 26 – Thông tin về các bên liên quan).

Tài sản tài chính FVTPL được ghi nhận ban đầu theo giá mua không bao gồm các chi phí mua. Các chi phí mua các tài sản tài chính FVTPL được ghi nhận vào báo cáo kết quả hoạt động ngay khi phát sinh.

Sau ghi nhận ban đầu, tài sản tài chính FVTPL được ghi nhận theo giá trị thị trường hoặc giá trị hợp lý (trong trường hợp không có giá thị trường).

Mọi khoản lãi hoặc lỗ phát sinh từ việc thay đổi giá trị của các tài sản tài chính này được ghi nhận vào thu nhập hoặc chi phí trên báo cáo kết quả hoạt động.

(ii) Đầu tư nắm giữ đến ngày đáo hạn (HTM)

Các khoản đầu tư HTM là các tài sản tài chính phi phái sinh mà:

- Việc hoàn trả là cố định hay xác định được;
- Ngày đáo hạn là cố định; và
- Công ty có ý định tích cực và có khả năng nắm giữ đến ngày đáo hạn.

Các khoản đầu tư HTM không bao gồm:

- Các tài sản tài chính phi phái sinh mà tại thời điểm ghi nhận ban đầu đã được Công ty xếp loại vào nhóm ghi nhận theo giá trị thông qua lãi/lỗ ("FVTPL");
- Các tài sản tài chính phi phái sinh đã được Công ty xếp loại vào nhóm sẵn sàng để bán ("AFS"); và
- Các tài sản tài chính phi phái sinh thỏa mãn định nghĩa về các khoản cho vay và các khoản phải thu.

THUYẾT MINH BÁO CÁO TÀI CHÍNH
CHO NĂM TÀI CHÍNH KẾT THÚC NGÀY 31 THÁNG 12 NĂM 2022

2 CÁC CHÍNH SÁCH KẾ TOÁN CHỦ YẾU (tiếp theo)

2.8 Tài sản tài chính (tiếp theo)

(a) Phân loại và đo lường (tiếp theo)

(ii) *Đầu tư nắm giữ đến ngày đáo hạn (HTM) (tiếp theo)*

Các khoản đầu tư này được ghi nhận ban đầu theo giá gốc bao gồm giá mua và các chi phí giao dịch phát sinh trực tiếp từ việc mua các tài sản tài chính này, sau đó ghi nhận theo giá trị phân bổ sử dụng phương pháp lãi suất thực ("EIR").

Phương pháp lãi suất thực là một phương pháp tính toán chi phí phân bổ về thu nhập lãi hoặc chi phí lãi trong kỳ liên quan của một tài sản tài chính hoặc một nhóm các tài sản tài chính HTM.

Lãi suất thực là lãi suất chiết khấu chính xác các luồng tiền ước tính sẽ chi trả hoặc nhận được trong tương lai trong suốt vòng đời dự kiến của công cụ tài chính hoặc trong kỳ hạn ngắn hơn, nếu cần thiết, trở về giá trị ghi sổ hiện tại ròng của tài sản hoặc nợ tài chính.

Giá trị phân bổ của tài sản tài chính HTM được xác định bằng giá trị ghi nhận ban đầu của tài sản tài chính trừ đi các khoản hoàn trả gốc, cộng (hoặc trừ) các khoản phân bổ lũy kế tính theo phương pháp lãi suất thực của phần chênh lệch giữa giá trị ghi nhận ban đầu và giá trị đáo hạn, trừ đi các khoản giảm trừ dự phòng do suy giảm giá trị hoặc do không thể thu hồi (nếu có).

Tại ngày báo cáo, các khoản đầu tư HTM được trích lập dự phòng khi có bất kỳ bằng chứng khách quan nào về việc suy giảm giá trị hoặc khả năng không thu hồi được do một số sự kiện xảy ra sau thời điểm ghi nhận ban đầu gây ảnh hưởng đến dòng tiền ước tính trong tương lai của các khoản đầu tư HTM. Bằng chứng khách quan của việc suy giảm giá trị có thể bao gồm :

- Khó khăn trọng yếu về tài chính của tổ chức phát hành hoặc tổ chức giao ước;
- Vi phạm hợp đồng, ví dụ như mất khả năng trả nợ hoặc không thanh toán lãi hoặc gốc đúng hạn;
- Công ty đã đưa ra một số ưu đãi nhượng bộ cho bên đi vay, vì lý do kinh tế hoặc pháp luật liên quan đến khó khăn tài chính của bên đi vay, mà Công ty không thể xem xét hơn được;
- Khả năng phá sản hoặc tái cơ cấu tài chính của bên đi vay là cao; và
- Các dữ liệu thu thập được cho thấy có sự suy giảm đo lường được của dòng tiền ước tính trong tương lai phát sinh từ một nhóm các khoản đầu tư HTM kể từ khi ghi nhận ban đầu, mặc dù sự suy giảm đó chưa được xác định cụ thể đối với từng tài sản riêng lẻ trong nhóm, bao gồm:
 - (i) Những thay đổi tiêu cực trong tình hình trả nợ của những người vay trong cùng một nhóm; hoặc
 - (ii) Các điều kiện kinh tế trong nước hoặc địa phương có mối liên quan tới mất khả năng thanh toán đối với các khoản đầu tư HTM trong nhóm.

THUYẾT MINH BÁO CÁO TÀI CHÍNH
CHO NĂM TÀI CHÍNH KẾT THÚC NGÀY 31 THÁNG 12 NĂM 2022

2 CÁC CHÍNH SÁCH KẾ TOÁN CHỦ YẾU (tiếp theo)

2.8 Tài sản tài chính (tiếp theo)

(a) Phân loại và đo lường (tiếp theo)

(ii) Đầu tư nắm giữ đến ngày đáo hạn (HTM) (tiếp theo)

Mức trích lập dự phòng suy giảm giá trị được xác định bằng chênh lệch của giá trị có thể thu hồi ước tính và giá trị ghi sổ của khoản đầu tư HTM tại ngày báo cáo. Dự phòng/(hoàn nhập) dự phòng suy giảm giá trị các khoản đầu tư HTM được ghi nhận tăng/(giảm) chi phí trong báo cáo kết quả hoạt động.

Các khoản đầu tư HTM được phân loại ngắn hạn và dài hạn trên báo cáo tình hình tài chính căn cứ theo kỳ hạn còn lại của các khoản đầu tư này tại ngày báo cáo.

(iii) Các khoản cho vay

Các khoản cho vay là các tài sản tài chính phi phái sinh có các khoản thanh toán cố định hoặc có thể xác định và không được niêm yết trên thị trường hoạt động.

Trong năm, Công ty có các khoản cho vay bao gồm:

- Cho vay giao dịch ký quỹ: là số tiền tài trợ cho nhà đầu tư mua chứng khoán niêm yết trên cơ sở giao dịch ký quỹ theo Quyết định 87/QĐ-UBCK do Ủy ban Chứng khoán Nhà nước ban hành ngày 25 tháng 1 năm 2017. Theo quy định này, tỷ lệ ký quỹ ban đầu (tỷ lệ giá trị tài sản thực có so với giá trị chứng khoán dự kiến mua được bằng lệnh giao dịch ký quỹ tính theo giá thị trường tại thời điểm giao dịch) do công ty chứng khoán quy định nhưng không được thấp hơn 50%. Số dư cho vay ký quỹ được đảm bảo bởi chứng khoán được phép giao dịch ký quỹ; và
- Cho vay ứng trước tiền bán chứng khoán: là số tiền ứng trước cho nhà đầu tư có giao dịch bán chứng khoán tại ngày giao dịch và/hoặc ngày liền kề sau đó. Các khoản ứng trước này có thời hạn hoàn trả trong vòng hai (2) ngày giao dịch.

Các khoản cho vay được ghi nhận ban đầu theo giá gốc. Sau ghi nhận ban đầu, các khoản cho vay được ghi nhận theo giá trị phân bổ sử dụng phương pháp lãi suất thực ("EIR").

Giá trị phân bổ của các khoản cho vay được xác định bằng giá trị ghi nhận ban đầu của tài sản tài chính trừ đi các khoản hoàn trả gốc cộng hoặc trừ các khoản phân bổ lũy kế tính theo phương pháp lãi suất thực của phần chênh lệch giữa giá trị ghi nhận ban đầu và giá trị đáo hạn, trừ đi các khoản giảm trừ dự phòng do suy giảm giá trị hoặc do không thể thu hồi (nếu có).

Tại ngày báo cáo, các khoản cho vay được trích lập dự phòng khi có bằng chứng về việc suy giảm giá trị. Mức trích lập dự phòng suy giảm giá trị được xác định bằng chênh lệch của giá trị thị trường của tài sản đảm bảo và giá trị ghi sổ của khoản cho vay tại ngày báo cáo. Dự phòng/(hoàn nhập dự phòng) suy giảm giá trị các khoản cho vay được ghi nhận tăng/(giảm) chi phí trong báo cáo kết quả hoạt động.

**THUYẾT MINH BÁO CÁO TÀI CHÍNH
CHO NĂM TÀI CHÍNH KẾT THÚC NGÀY 31 THÁNG 12 NĂM 2022**

2 CÁC CHÍNH SÁCH KẾ TOÁN CHỦ YẾU (tiếp theo)

2.8 Tài sản tài chính (tiếp theo)

(b) Phân loại lại

(i) Phân loại lại khi bán tài sản tài chính không thuộc nhóm FVTPL

Khi bán các tài sản tài chính không thuộc nhóm tài sản tài chính FVTPL, Công ty phải thực hiện phân loại lại các tài sản tài chính từ các nhóm tài sản khác có liên quan về tài sản tài chính FVTPL trước khi bán. Các chênh lệch đánh giá lại tài sản tài chính AFS lũy kế trong vốn chủ sở hữu sẽ được ghi nhận vào báo cáo kết quả hoạt động như là các điều chỉnh do phân loại lại.

(ii) Phân loại lại do thay đổi dự định hoặc khả năng nắm giữ

Công ty được phân loại lại các tài sản tài chính vào nhóm tài sản tài chính khác phù hợp do thay đổi dự định hoặc khả năng nắm giữ, theo đó:

- Tài sản tài chính FVTPL phi phái sinh và không bị yêu cầu phân loại vào nhóm tài sản tài chính FVTPL vào lúc ghi nhận ban đầu có thể được phân loại lại vào nhóm cho vay và phải thu trong một số trường hợp đặc biệt hoặc vào nhóm tiền và tương đương tiền nếu thỏa mãn các điều kiện được phân loại vào nhóm này. Các khoản lãi, lỗ đã ghi nhận do đánh giá lại tài sản tài chính FVTPL trước thời điểm phân loại lại sẽ không được hoàn nhập.
- Nếu do thay đổi dự định hoặc khả năng nắm giữ, việc phân loại một khoản đầu tư vào nhóm nắm giữ đến ngày đáo hạn (“HTM”) không còn phù hợp thì khoản đầu tư đó phải được chuyển sang nhóm tài sản tài chính sẵn sàng để bán (“AFS”) và phải được định giá lại theo giá trị hợp lý. Chênh lệch giữa giá trị ghi sổ và giá trị hợp lý sẽ được ghi nhận vào báo cáo kết quả hoạt động như là các điều chỉnh do phân loại lại.

(c) Ghi nhận/chấm dứt ghi nhận

Việc mua và bán các tài sản tài chính được ghi nhận theo ngày giao dịch – là ngày Công ty trở thành một bên tham gia trong các điều khoản hợp đồng của công cụ tài chính.

Các tài sản tài chính được chấm dứt ghi nhận khi quyền nhận dòng tiền từ các tài sản tài chính đã hết hạn hoặc về bản chất Công ty đã chuyển giao toàn bộ rủi ro và lợi ích gắn liền với quyền sở hữu các tài sản tài chính đó.

Khi Công ty chuyển giao quyền thu tiền phát sinh từ tài sản hoặc đã ký hợp đồng chuyển giao với bên thứ ba, nhưng vẫn chưa chuyển giao phần lớn mọi rủi ro và lợi ích gắn liền với tài sản hoặc chưa chuyển giao quyền kiểm soát đối với tài sản, tài sản vẫn được ghi nhận là tài sản của Công ty. Trong trường hợp đó, Công ty cũng ghi nhận một khoản nợ phải trả tương ứng. Tài sản được chuyển giao và nợ phải trả tương ứng được ghi nhận trên cơ sở phản ánh quyền và nghĩa vụ mà Công ty giữ lại.

**THUYẾT MINH BÁO CÁO TÀI CHÍNH
CHO NĂM TÀI CHÍNH KẾT THÚC NGÀY 31 THÁNG 12 NĂM 2022**

2 CÁC CHÍNH SÁCH KẾ TOÁN CHỦ YẾU (tiếp theo)

2.8 Tài sản tài chính (tiếp theo)

(d) Ghi nhận ban đầu

Tài sản tài chính FVTPL được ghi nhận ban đầu theo giá mua không bao gồm chi phí mua. Các tài sản tài chính khác được ghi nhận ban đầu theo giá gốc bao gồm giá mua và các chi phí giao dịch phát sinh trực tiếp từ việc mua các tài sản tài chính này.

Cổ phiếu thường và cổ tức chia bằng cổ phiếu được hạch toán vào các tài sản tài chính với giá trị bằng không (0).

(e) Căn cứ xác định giá trị thị trường/giá trị hợp lý

Công ty áp dụng nguyên tắc định giá tài sản tài chính theo Thông tư 91/2020/TT-BTC do Bộ Tài chính ban hành ngày 13 tháng 11 năm 2020 về chỉ tiêu an toàn tài chính của tổ chức kinh doanh chứng khoán ("Thông tư 91/2020/TT-BTC") để làm căn cứ xác định giá trị thị trường/giá trị hợp lý, cụ thể như sau :

(i) *Cổ phiếu niêm yết trên các sở giao dịch chứng khoán, cổ phiếu của công ty đại chúng đăng ký giao dịch trên thị trường giao dịch cổ phiếu của công ty đại chúng chưa niêm yết ("UPCOM")*

Các cổ phiếu này được đánh giá lại căn cứ vào giá đóng cửa của ngày có giao dịch gần nhất trước ngày đánh giá lại.

(ii) *Chứng khoán niêm yết bị hủy hoặc bị đình chỉ giao dịch hoặc bị ngừng giao dịch kể từ ngày giao dịch thứ sáu trở đi*

Các chứng khoán này được định giá dựa trên giá trị sổ sách tại ngày báo cáo gần nhất.

Giá trị hợp lý của các chứng khoán không thuộc các nhóm nêu trên sẽ được dựa trên việc xem xét tình hình tài chính và giá trị sổ sách của tổ chức phát hành tại ngày đánh giá lại.

**THUYẾT MINH BÁO CÁO TÀI CHÍNH
CHO NĂM TÀI CHÍNH KẾT THÚC NGÀY 31 THÁNG 12 NĂM 2022**

2 CÁC CHÍNH SÁCH KẾ TOÁN CHỦ YẾU (tiếp theo)

2.8 Tài sản tài chính (tiếp theo)

(f) Hạch toán lãi/(lỗ)

Chi phí mua

Chi phí mua liên quan đến tài sản tài chính FVTPL được hạch toán vào chi phí hoạt động trong năm trên báo cáo kết quả hoạt động. Chi phí mua liên quan đến tài sản tài chính khác được hạch toán vào giá gốc của tài sản.

Chi phí bán

Chi phí giao dịch bán các tài sản tài chính được hạch toán vào chi phí hoạt động trên báo cáo kết quả hoạt động.

Lãi/(lỗ) từ việc thanh lý, nhượng bán

Lãi/(lỗ) từ việc thanh lý, nhượng bán tài sản tài chính được hạch toán vào doanh thu/(chi phí) hoạt động trên báo cáo kết quả hoạt động. Giá vốn được xác định theo phương pháp bình quân gia quyền tính đến cuối ngày giao dịch.

Dự phòng/(hoàn nhập dự phòng) suy giảm giá trị tài sản tài chính

Dự phòng/(hoàn nhập dự phòng) suy giảm giá trị tài sản tài chính được ghi tăng/(giảm) chi phí hoạt động trên báo cáo kết quả hoạt động.

2.9 Các khoản phải thu

Các khoản phải thu bao gồm những khoản phải thu bán các tài sản tài chính, phải thu và dự thu cổ tức, tiền lãi các tài sản tài chính, phải thu phí dịch vụ cung cấp, phải thu về lỗi giao dịch chứng khoán và các khoản phải thu khác. Các khoản phải thu được ghi nhận trên cơ sở dồn tích và được phản ánh theo giá gốc trừ đi dự phòng do suy giảm giá trị hoặc do không thể thu hồi (nếu có).

Các khoản phải thu được phân loại ngắn hạn và dài hạn trên báo cáo tình hình tài chính căn cứ theo kỳ hạn còn lại của các khoản phải thu tại ngày báo cáo.

Dự phòng các khoản phải thu khó đòi được lập cho từng khoản phải thu căn cứ vào thời gian quá hạn trả nợ gốc theo cam kết nợ ban đầu (không tính đến việc gia hạn nợ giữa các bên), hoặc căn cứ vào mức tổn thất ước tính có thể xảy ra. Các khoản nợ phải thu được xác định là không thể thu hồi sẽ được xóa sổ.

Dự phòng/(hoàn nhập dự phòng) phát sinh trong năm được hạch toán tăng/(giảm) chi phí hoạt động trong báo cáo kết quả hoạt động.

**THUYẾT MINH BÁO CÁO TÀI CHÍNH
CHO NĂM TÀI CHÍNH KẾT THÚC NGÀY 31 THÁNG 12 NĂM 2022**

2 CÁC CHÍNH SÁCH KẾ TOÁN CHỦ YẾU (tiếp theo)

2.10 Hợp đồng tương lai

Hợp đồng tương lai là chứng khoán phái sinh niêm yết, trong đó xác nhận cam kết giữa các bên để thực hiện một trong các giao dịch sau:

- Mua hoặc bán một số lượng tài sản cơ sở nhất định theo một mức giá đã được xác định vào một ngày đã được ấn định trước trong tương lai; hoặc
- Thanh toán khoản chênh lệch giữa giá trị tài sản cơ sở đã xác định trước tại thời điểm giao kết hợp đồng và giá trị tài sản cơ sở tại một ngày được ấn định trước trong tương lai.

Công ty hạch toán các giao dịch liên quan đến hợp đồng tương lai theo hướng dẫn trong Công văn 6190/BTC-CĐKT, cụ thể như sau:

Giao dịch tự doanh

Tiền gửi ký quỹ tự doanh chứng khoán phái sinh được ghi nhận và trình bày trong chỉ tiêu 'Tài sản ngắn hạn khác' trên báo cáo tình hình tài chính.

Chứng khoán đem ký quỹ để giao dịch chứng khoán phái sinh không bị dừng ghi nhận mà được theo dõi trên tài khoản chi tiết của cùng loại tài sản tài chính và thuyết minh trên báo cáo tài chính.

Lãi (hoặc lỗ) vị thế của hợp đồng tương lai được xác định và thanh toán hàng ngày dựa trên giá thanh toán cuối ngày hạch toán trừ đi giá thanh toán cuối ngày giao dịch gần nhất. Lãi (hoặc lỗ) vị thế được ghi nhận vào thu nhập (hoặc chi phí) đã thực hiện trong báo cáo kết quả hoạt động ở chỉ tiêu 'Lãi (hoặc lỗ) bán các tài sản tài chính FVTPL'.

Lãi tiền gửi ngân hàng phát sinh từ tiền gửi ký quỹ được ghi nhận vào doanh thu hoạt động tài chính trong báo cáo kết quả hoạt động ở chỉ tiêu 'Doanh thu, dự thu cổ tức, lãi tiền gửi ngân hàng không cố định'.

Giao dịch môi giới

Tiền nộp vào Quỹ Bù trừ chứng khoán phái sinh được ghi nhận và trình bày trong chỉ tiêu 'Tài sản dài hạn khác' trên báo cáo tình hình tài chính.

Doanh thu từ phí giao dịch hợp đồng tương lai được ghi nhận vào báo cáo kết quả hoạt động ở chỉ tiêu 'Doanh thu nghiệp vụ môi giới chứng khoán'.

Tiền và tài sản ký quỹ giao dịch chứng khoán phái sinh của khách hàng được ghi nhận ngoài báo cáo tình hình tài chính ở chỉ tiêu 'Tài sản ký quỹ của nhà đầu tư' và 'Tiền gửi ký quỹ của nhà đầu tư tại VSD'.

**THUYẾT MINH BÁO CÁO TÀI CHÍNH
CHO NĂM TÀI CHÍNH KẾT THÚC NGÀY 31 THÁNG 12 NĂM 2022**

2 CÁC CHÍNH SÁCH KẾ TOÁN CHỦ YẾU (tiếp theo)

2.11 Nguyên tắc kế toán ghi nhận các tài sản đem đi thế chấp/cầm cố

Trong năm, Công ty có các khoản đầu tư đem đi thế chấp/cầm cố để đảm bảo cho các nghĩa vụ của Công ty.

Theo các điều kiện và điều khoản của hợp đồng thế chấp/cầm cố, trong thời gian hiệu lực của hợp đồng, Công ty không được sử dụng các tài sản thế chấp/cầm cố để bán, chuyển nhượng, tham gia vào các hợp đồng bán và cam kết mua lại, hợp đồng hoán đổi với bất kỳ bên thứ ba nào khác.

Trong trường hợp Công ty không thực hiện nghĩa vụ phải trả, bên nhận thế chấp/cầm cố sẽ được sử dụng tài sản thế chấp/cầm cố để thanh toán các nghĩa vụ của Công ty sau khoảng thời gian xác định trong hợp đồng thế chấp/cầm cố kể từ ngày nghĩa vụ thanh toán của Công ty bắt đầu quá hạn.

Các tài sản đem đi thế chấp/cầm cố được theo dõi trên báo cáo tình hình tài chính theo nguyên tắc phù hợp với loại tài sản mà tài sản đó được phân loại.

2.12 Tài sản cố định (“TSCĐ”)

TSCĐ hữu hình và TSCĐ vô hình

TSCĐ được phản ánh theo nguyên giá trừ khấu hao lũy kế. Nguyên giá bao gồm các chi phí liên quan trực tiếp đến việc có được TSCĐ ở trạng thái sẵn sàng sử dụng. Các chi phí phát sinh sau ghi nhận ban đầu chỉ được ghi tăng nguyên giá TSCĐ nếu các chi phí này chắc chắn làm tăng lợi ích kinh tế trong tương lai do sử dụng tài sản đó. Các chi phí phát sinh không thỏa mãn điều kiện trên được ghi nhận là chi phí trong năm.

Khấu hao và hao mòn

TSCĐ được khấu hao theo phương pháp đường thẳng để giảm dần giá trị phải khấu hao trong suốt thời gian hữu dụng ước tính. Giá trị phải khấu hao là nguyên giá của TSCĐ ghi trên báo cáo tài chính trừ đi (-) giá trị thanh lý ước tính của tài sản đó. Các tỷ lệ khấu hao chủ yếu hàng năm như sau:

Nhà cửa, vật kiến trúc	4%
Máy móc thiết bị	20% - 33%
Phương tiện vận tải, truyền dẫn	17% - 33%
Thiết bị dụng cụ quản lý	20% - 33%
Phần mềm tin học	20% - 34%

**THUYẾT MINH BÁO CÁO TÀI CHÍNH
CHO NĂM TÀI CHÍNH KẾT THÚC NGÀY 31 THÁNG 12 NĂM 2022**

2 CÁC CHÍNH SÁCH KẾ TOÁN CHỦ YẾU (tiếp theo)

2.12 TSCĐ (tiếp theo)

Thanh lý

Lãi hoặc lỗ phát sinh do thanh lý, nhượng bán TSCĐ được xác định bằng số chênh lệch giữa số tiền thu thuần do thanh lý với giá trị còn lại của TSCĐ và được ghi nhận là thu nhập hoặc chi phí trong báo cáo kết quả hoạt động.

Chi phí xây dựng cơ bản dở dang

Chi phí xây dựng cơ bản dở dang thể hiện giá trị của các tài sản trong quá trình hình thành nhằm phục vụ công việc kinh doanh hoặc quản trị, hoặc cho bất kỳ mục đích nào khác, được ghi nhận theo giá gốc, bao gồm toàn bộ chi phí liên quan trực tiếp đến việc có được tài sản. Khấu hao của những tài sản này, cũng giống như các loại tài sản cố định khác, sẽ bắt đầu được trích khi tài sản đã sẵn sàng cho mục đích sử dụng.

2.13 Thuê tài sản

Thuê hoạt động là loại hình thuê TSCĐ mà phần lớn rủi ro và lợi ích gắn liền với quyền sở hữu của tài sản thuộc về bên cho thuê. Khoản thanh toán dưới hình thức thuê hoạt động được hạch toán vào báo cáo kết quả hoạt động theo phương pháp đường thẳng dựa trên thời hạn thuê hoạt động.

2.14 Chi phí trả trước

Chi phí trả trước bao gồm các chi phí trả trước ngắn hạn và chi phí trả trước dài hạn trên báo cáo tình hình tài chính. Chi phí trả trước ngắn hạn phản ánh số tiền trả trước để được cung cấp dịch vụ; hoặc các công cụ, dụng cụ không thỏa mãn điều kiện ghi nhận TSCĐ trong khoảng thời gian không quá 12 tháng hoặc một chu kỳ kinh doanh kể từ ngày trả trước. Chi phí trả trước dài hạn phản ánh số tiền trả trước để được cung cấp dịch vụ; hoặc các công cụ, dụng cụ không thỏa mãn điều kiện ghi nhận TSCĐ có thời hạn trên 12 tháng hoặc hơn một chu kỳ kinh doanh kể từ ngày trả trước. Các khoản chi phí trả trước này được ghi nhận theo giá gốc và được phân bổ theo phương pháp đường thẳng dựa trên thời gian hữu dụng ước tính.

Các loại chi phí sau đây được hạch toán vào chi phí trả trước dài hạn để phân bổ dần từ một (1) đến ba (3) năm vào báo cáo kết quả hoạt động:

- Chi phí cải tạo văn phòng; và
- Chi phí vật dụng văn phòng.

2.15 Ký quỹ, ký cược ngắn hạn/dài hạn

Các khoản ký quỹ, ký cược ngắn hạn/dài hạn được ghi nhận khi Công ty thanh toán khoản tiền ký quỹ, ký cược theo điều khoản hợp đồng và được phân loại là tài sản ngắn hạn/dài hạn khác.

**THUYẾT MINH BÁO CÁO TÀI CHÍNH
CHO NĂM TÀI CHÍNH KẾT THÚC NGÀY 31 THÁNG 12 NĂM 2022**

2 CÁC CHÍNH SÁCH KẾ TOÁN CHỦ YẾU (tiếp theo)

2.16 Nợ phải trả

(a) Ghi nhận/chấm dứt ghi nhận

Nợ phải trả được ghi nhận khi Công ty phát sinh nghĩa vụ từ việc nhận về một tài sản, tham gia một cam kết hoặc phát sinh các nghĩa vụ pháp lý khi ký kết hợp đồng giao dịch. Nợ phải trả được chấm dứt ghi nhận khi Công ty đã hoàn thành nghĩa vụ phát sinh. Các khoản phải trả được ghi nhận trên cơ sở dồn tích và thận trọng.

(b) Phân loại

Các khoản nợ phải trả được phân loại dựa vào loại nghiệp vụ phát sinh bao gồm:

- Nợ vay;
- Phải trả liên quan đến hoạt động giao dịch chứng khoán;
- Phải trả người bán gồm các khoản phải trả phát sinh từ giao dịch mua các tài sản tài chính, hàng hóa và dịch vụ; và
- Phải trả khác gồm các khoản phải trả không có tính thương mại và không liên quan đến giao dịch mua các tài sản tài chính, hàng hóa và dịch vụ.

Các khoản nợ phải trả được phân loại ngắn hạn và dài hạn trên báo cáo tình hình tài chính căn cứ theo kỳ hạn còn lại của các khoản phải trả tại ngày báo cáo.

2.17 Nguyên tắc bù trừ tài sản tài chính và nợ tài chính

Nợ phải trả tài chính của Công ty là các nghĩa vụ mang tính bắt buộc để thanh toán tiền hoặc tài sản tài chính cho đơn vị khác hoặc trao đổi các tài sản tài chính hoặc nợ phải trả tài chính với đơn vị khác theo các điều kiện không có lợi cho Công ty hoặc là các hợp đồng có thể được thanh toán bằng các công cụ vốn chủ sở hữu của Công ty.

Tài sản tài chính và nợ tài chính được trình bày theo giá trị thuần trên báo cáo tài chính trong trường hợp Công ty có quyền hợp pháp để bù trừ và có dự định thanh toán trên cơ sở thuần, hoặc để cùng lúc thanh toán một tài sản và một khoản nợ phải trả.

2.18 Các khoản vay

Vay bao gồm các khoản tiền vay từ các ngân hàng và các bên liên quan. Các khoản vay được trình bày theo giá gốc tại ngày báo cáo.

Các khoản vay được phân loại ngắn hạn và dài hạn trên báo cáo tình hình tài chính căn cứ theo kỳ hạn còn lại của các khoản vay tại ngày báo cáo.

**THUYẾT MINH BÁO CÁO TÀI CHÍNH
CHO NĂM TÀI CHÍNH KẾT THÚC NGÀY 31 THÁNG 12 NĂM 2022**

2 CÁC CHÍNH SÁCH KẾ TOÁN CHỦ YẾU (tiếp theo)

2.19 Thuế thu nhập của nhà đầu tư

Theo các quy định thuế hiện hành tại Việt Nam, đối với nhà đầu tư là tổ chức nước ngoài, Công ty có trách nhiệm giữ lại 0,1% giá trị chuyển nhượng để nộp thuế nhà thầu thay cho nhà đầu tư. Đối với nhà đầu tư cá nhân (kể cả cá nhân cư trú và cá nhân không cư trú), Công ty cần giữ lại 0,1% giá trị chuyển nhượng để nộp thuế thu nhập cá nhân thay cho nhà đầu tư. Đối với nhà đầu tư là tổ chức trong nước, Công ty không giữ lại tiền thuế trên giá trị chuyển nhượng mà chính các tổ chức trong nước này tự chịu trách nhiệm kê khai và nộp thuế đối với phần thu nhập này.

2.20 Chi phí phải trả

Chi phí phải trả bao gồm các khoản phải trả cho hàng hóa, dịch vụ đã nhận được từ người bán trong năm nhưng thực tế chưa chi trả do chưa có hóa đơn hoặc chưa đủ hồ sơ, tài liệu kế toán, và được ghi nhận vào chi phí trong năm.

2.21 Các khoản dự phòng

Các khoản dự phòng được ghi nhận khi Công ty có nghĩa vụ nợ hiện tại, pháp lý hoặc liên đới, phát sinh từ các sự kiện đã xảy ra; việc thanh toán nghĩa vụ nợ có thể dẫn đến sự giảm sút những lợi ích kinh tế và giá trị của nghĩa vụ nợ đó được ước tính một cách đáng tin cậy. Dự phòng không được ghi nhận cho các khoản lỗ hoạt động trong tương lai.

Dự phòng được tính trên cơ sở các khoản chi phí dự tính phải thanh toán nghĩa vụ nợ. Nếu ảnh hưởng về giá trị thời gian của tiền là trọng yếu thì dự phòng được tính trên cơ sở giá trị hiện tại với tỷ lệ chiết khấu trước thuế và phản ánh những đánh giá trên thị trường hiện tại về giá trị thời gian của tiền và rủi ro cụ thể của khoản nợ đó. Giá trị tăng lên do ảnh hưởng của yếu tố thời gian được ghi nhận là chi phí tài chính.

Chênh lệch giữa khoản dự phòng lập ở cuối năm này và khoản dự phòng đã lập chưa sử dụng ở cuối năm trước được ghi nhận tăng hoặc giảm chi phí hoạt động trong năm.

2.22 Vốn chủ sở hữu

(a) Vốn góp của chủ sở hữu

Vốn góp của chủ sở hữu được ghi nhận theo số thực tế góp.

Vốn khác của chủ sở hữu là số dư còn lại của thặng dư vốn cổ phần khi Công ty chuyển đổi loại hình doanh nghiệp từ công ty cổ phần thành công ty trách nhiệm hữu hạn.

**THUYẾT MINH BÁO CÁO TÀI CHÍNH
CHO NĂM TÀI CHÍNH KẾT THÚC NGÀY 31 THÁNG 12 NĂM 2022**

2 CÁC CHÍNH SÁCH KẾ TOÁN CHỦ YẾU (tiếp theo)

2.22 Vốn chủ sở hữu (tiếp theo)

(b) Quỹ dự phòng tài chính và rủi ro nghiệp vụ và quỹ dự trữ bổ sung vốn điều lệ

Từ ngày 1 tháng 2 năm 2022, Thông tư 114/2021/TT-BTC do Bộ Tài chính ban ngày 17 tháng 12 năm 2021 chính thức có hiệu lực, theo đó:

- Chế độ tài chính đối với công ty chứng khoán theo Thông tư 146/2014/TT-BTC do Bộ Tài chính ban hành ngày 6 tháng 10 năm 2014 được bãi bỏ toàn bộ.
- Đối với số dư quỹ dự trữ bổ sung vốn điều lệ được trích lập theo Thông tư 146/2014/TT-BTC, Công ty sẽ bổ sung vốn điều lệ theo Luật Chứng khoán 2019, các văn bản hướng dẫn và Điều lệ hoạt động của Công ty.
- Đối với số dư quỹ dự phòng tài chính và rủi ro nghiệp vụ được trích lập theo Thông tư 146/2014/TT-BTC, Công ty sẽ bổ sung vốn điều lệ hoặc sử dụng theo quyết định của Hội đồng Thành viên, Luật Chứng khoán 2019 và các văn bản hướng dẫn, và Điều lệ hoạt động của Công ty, đảm bảo đáp ứng chỉ tiêu an toàn tài chính theo quy định của pháp luật chứng khoán.

Trước ngày 1 tháng 2 năm 2022:

- Theo Thông tư 146/2014/TT-BTC, công ty chứng khoán và công ty quản lý quỹ phải trích lập quỹ dự phòng tài chính và rủi ro nghiệp vụ và quỹ dự trữ bổ sung vốn điều lệ ở mức 5% lợi nhuận sau thuế TNDN cho mỗi quỹ vào mỗi năm có lợi nhuận cho đến khi mỗi quỹ này đạt 10% vốn điều lệ.
- Quỹ dự phòng tài chính và rủi ro nghiệp vụ được trích lập để sử dụng bù đắp phần còn lại của những tổn thất, thiệt hại về tài sản xảy ra trong quá trình kinh doanh sau khi được bù đắp bằng tiền bồi thường của tổ chức, cá nhân gây ra tổn thất và của tổ chức bảo hiểm, sử dụng quỹ bảo vệ nhà đầu tư và sử dụng dự phòng trích lập trong chi phí.
- Quỹ dự trữ bổ sung vốn điều lệ trích lập để bổ sung vốn điều lệ.

(c) Lợi nhuận chưa phân phối

Lợi nhuận chưa phân phối phản ánh kết quả hoạt động sau thuế TNDN của Công ty tại ngày báo cáo, bao gồm lợi nhuận đã thực hiện và lợi nhuận chưa thực hiện từ các giao dịch đã phát sinh lũy kế đến ngày báo cáo.

Lợi nhuận/(lỗ) chưa thực hiện trong năm là số chênh lệch giữa tổng giá trị lãi, lỗ đánh giá lại của các tài sản tài chính FVTPL hoặc tài sản tài chính khác được ghi nhận vào báo cáo kết quả hoạt động và thuế TNDN hoãn lại trên kết quả đánh giá lại đó.

Lợi nhuận đã thực hiện trong năm là số chênh lệch giữa tổng doanh thu, thu nhập với tổng các khoản chi phí được ghi nhận vào báo cáo kết quả hoạt động ngoài các khoản lãi, lỗ do đánh giá lại tài sản tài chính đã được ghi nhận vào lợi nhuận/(lỗ) chưa thực hiện.

**THUYẾT MINH BÁO CÁO TÀI CHÍNH
CHO NĂM TÀI CHÍNH KẾT THÚC NGÀY 31 THÁNG 12 NĂM 2022**

2 CÁC CHÍNH SÁCH KẾ TOÁN CHỦ YẾU (tiếp theo)

2.23 Ghi nhận doanh thu và thu nhập khác

(a) Doanh thu cung cấp dịch vụ cho nhà đầu tư

Doanh thu cung cấp dịch vụ cho nhà đầu tư bao gồm phí môi giới chứng khoán, phí bảo lãnh phát hành, phí tư vấn tài chính, phí lưu ký chứng khoán và hoạt động ủy thác đầu giá.

Doanh thu cung cấp dịch vụ được ghi nhận trong báo cáo kết quả hoạt động khi dịch vụ đã được cung cấp, bằng cách tính mức độ hoàn thành của từng giao dịch, dựa trên cơ sở đánh giá tỉ lệ dịch vụ đã cung cấp so với tổng khối lượng dịch vụ phải cung cấp. Doanh thu cung cấp dịch vụ chỉ được ghi nhận khi đồng thời thỏa mãn bốn (4) điều kiện sau:

- Doanh thu được xác định tương đối chắc chắn;
- Có khả năng thu được lợi ích kinh tế từ giao dịch cung cấp dịch vụ đó;
- Xác định được phần công việc đã hoàn thành tại ngày báo cáo; và
- Xác định được chi phí phát sinh cho giao dịch và chi phí để hoàn thành giao dịch cung cấp dịch vụ đó.

Khi kết quả của một giao dịch về cung cấp dịch vụ không thể xác định được chắc chắn thì doanh thu được ghi nhận tương ứng với chi phí đã ghi nhận và có thể thu hồi.

Các khoản giảm trừ doanh thu bao gồm các khoản giảm giá dịch vụ đã cung cấp. Các khoản giảm trừ doanh thu phát sinh cùng năm cung cấp dịch vụ được ghi nhận điều chỉnh giảm doanh thu của năm phát sinh.

Các khoản giảm trừ doanh thu phát sinh sau ngày báo cáo nhưng trước thời điểm phát hành báo cáo tài chính được ghi nhận điều chỉnh giảm doanh thu của năm lập báo cáo.

(b) Thu nhập từ hoạt động tự doanh tài sản tài chính

Thu nhập từ hoạt động tự doanh tài sản tài chính và góp vốn bao gồm lãi/(lỗ) từ thanh lý, nhượng bán tài sản tài chính và cổ tức.

Lãi/(lỗ) từ thanh lý, nhượng bán tài sản tài chính là khoản chênh lệch giữa giá bán chưa trừ phí bán và giá vốn của tài sản tài chính được thanh lý, nhượng bán. Giá vốn được xác định theo phương pháp bình quân gia quyền tính đến cuối ngày giao dịch.

Thu nhập từ cổ tức bằng tiền được ghi nhận trong báo cáo kết quả hoạt động khi quyền nhận cổ tức được xác lập. Cổ tức nhận bằng cổ phiếu chỉ được cập nhật và theo dõi số lượng cổ phiếu nắm giữ mà không được ghi nhận là thu nhập.

**THUYẾT MINH BÁO CÁO TÀI CHÍNH
CHO NĂM TÀI CHÍNH KẾT THÚC NGÀY 31 THÁNG 12 NĂM 2022**

2 CÁC CHÍNH SÁCH KẾ TOÁN CHỦ YẾU (tiếp theo)

2.23 Ghi nhận doanh thu và thu nhập khác (tiếp theo)

(c) Thu nhập trên vốn kinh doanh

Thu nhập trên vốn kinh doanh bao gồm lãi tiền gửi ngân hàng, lãi từ các khoản đầu tư HTM, lãi thu được từ các hợp đồng giao dịch ký quỹ và ứng trước tiền bán chứng khoán. Các khoản thu nhập này được ghi nhận theo phương pháp dồn tích trừ khi khả năng thu hồi tiền lãi không chắc chắn.

(d) Thu nhập khác

Thu nhập khác bao gồm các khoản thu nhập không thường xuyên phát sinh từ các hoạt động ngoài các hoạt động tạo ra doanh thu và thu nhập nêu trên.

2.24 Chi phí

(a) Ghi nhận

Chi phí hoạt động được ghi nhận trên cơ sở dồn tích, theo nguyên tắc phù hợp với doanh thu và nguyên tắc thận trọng.

(b) Phân loại

Chi phí của Công ty được phân loại theo chức năng như sau:

- Chi phí hoạt động;
- Chi phí tài chính;
- Chi phí quản lý; và
- Chi phí khác.

2.25 Doanh thu hoạt động tài chính

Doanh thu hoạt động tài chính phản ánh những khoản doanh thu từ hoạt động đầu tư phát sinh trong năm chủ yếu bao gồm lãi tiền gửi ngân hàng.

2.26 Chi phí tài chính

Chi phí tài chính phản ánh những khoản chi phí hoạt động tài chính phát sinh trong năm chủ yếu bao gồm lỗ do chênh lệch tỷ giá hối đoái.

**THUYẾT MINH BÁO CÁO TÀI CHÍNH
CHO NĂM TÀI CHÍNH KẾT THÚC NGÀY 31 THÁNG 12 NĂM 2022**

2 CÁC CHÍNH SÁCH KẾ TOÁN CHỦ YẾU (tiếp theo)

2.27 Chi phí đi vay

Chi phí đi vay liên quan trực tiếp đối với quá trình hình thành bất kỳ tài sản đủ tiêu chuẩn sẽ được vốn hóa trong thời gian mà các tài sản này được hoàn thành và chuẩn bị đưa vào sử dụng.

Đối với các khoản vay chung trong đó có sử dụng vốn cho mục đích hình thành bất kỳ tài sản đủ tiêu chuẩn thì Công ty xác định chi phí đi vay được vốn hóa theo tỷ lệ vốn hóa đối với chi phí lũy kế bình quân gia quyền phát sinh cho việc đầu tư xây dựng cơ bản hoặc hình thành tài sản đủ tiêu chuẩn đó. Tỷ lệ vốn hóa được tính theo tỷ lệ lãi suất bình quân gia quyền của các khoản vay chưa trả trong năm, trừ các khoản vay riêng biệt phục vụ cho mục đích hình thành một tài sản cụ thể. Chi phí đi vay khác được ghi nhận trong báo cáo kết quả hoạt động khi phát sinh.

2.28 Chi phí quản lý doanh nghiệp

Chi phí quản lý doanh nghiệp phản ánh các chi phí quản lý chung của Công ty.

2.29 Thuế TNDN hiện hành và thuế TNDN hoãn lại

Thuế TNDN bao gồm toàn bộ số thuế TNDN tính trên thu nhập chịu thuế TNDN. Chi phí thuế TNDN bao gồm chi phí thuế TNDN hiện hành và chi phí thuế TNDN hoãn lại.

Thuế TNDN hiện hành là số thuế TNDN phải nộp hoặc thu hồi được tính trên thu nhập chịu thuế theo thuế suất thuế TNDN của năm hiện hành. Thuế TNDN hiện hành và thuế TNDN hoãn lại được ghi nhận là thu nhập hay chi phí khi xác định lợi nhuận hoặc lỗ của kỳ phát sinh, ngoại trừ trường hợp thuế TNDN phát sinh từ một giao dịch hoặc sự kiện được ghi nhận trực tiếp vào vốn chủ sở hữu trong cùng kỳ hay một kỳ khác.

Thuế TNDN hoãn lại, sử dụng phương pháp công nợ, được tính đầy đủ dựa trên các khoản chênh lệch tạm thời giữa giá trị ghi sổ của các khoản mục tài sản và nợ phải trả trên báo cáo tài chính và cơ sở tính thuế TNDN của các khoản mục này. Thuế TNDN hoãn lại không được ghi nhận khi nợ thuế TNDN hoãn lại phải trả phát sinh từ ghi nhận ban đầu của một tài sản hay nợ phải trả của một giao dịch mà giao dịch này không phải là giao dịch sáp nhập doanh nghiệp, không có ảnh hưởng đến lợi nhuận kế toán hoặc lợi nhuận/lỗ tính thuế TNDN tại thời điểm phát sinh giao dịch. Thuế TNDN hoãn lại được tính theo thuế suất dự tính được áp dụng trong niên độ mà tài sản được thu hồi hoặc khoản nợ phải trả được thanh toán dựa trên thuế suất đã ban hành hoặc xem như có hiệu lực tại ngày báo cáo.

Tài sản thuế TNDN hoãn lại được ghi nhận khi có khả năng sẽ có lợi nhuận tính thuế trong tương lai để sử dụng những chênh lệch tạm thời được khấu trừ.

**THUYẾT MINH BÁO CÁO TÀI CHÍNH
CHO NĂM TÀI CHÍNH KẾT THÚC NGÀY 31 THÁNG 12 NĂM 2022**

2 CÁC CHÍNH SÁCH KẾ TOÁN CHỦ YẾU (tiếp theo)

2.30 Các bên liên quan

Các doanh nghiệp, các cá nhân, trực tiếp hay gián tiếp qua một hoặc nhiều trung gian, có quyền kiểm soát Công ty hoặc chịu sự kiểm soát của Công ty, hoặc cùng chung sự kiểm soát với Công ty, bao gồm cả công ty mẹ, công ty con và công ty trong cùng tập đoàn là các bên liên quan. Các bên liên kết, các cá nhân trực tiếp hoặc gián tiếp nắm quyền biểu quyết của Công ty mà có ảnh hưởng đáng kể đối với Công ty, những cá nhân quản lý chủ chốt bao gồm Hội đồng Thành viên và Ban Tổng Giám đốc của Công ty, những thành viên mật thiết trong gia đình của các cá nhân này hoặc các bên liên kết này hoặc những công ty liên kết với các cá nhân này cũng được coi là bên liên quan.

Trong việc xem xét từng mối quan hệ của các bên liên quan, Công ty căn cứ vào bản chất của mối quan hệ chứ không chỉ hình thức pháp lý của các quan hệ đó.

2.31 Tài sản của khách hàng và nợ phải trả khách hàng

Tài sản của khách hàng và nợ phải trả khách hàng được phản ánh tại các chỉ tiêu ngoài báo cáo tình hình tài chính bao gồm:

- Tiền gửi của nhà đầu tư về giao dịch chứng khoán, tiền gửi của tổ chức phát hành và nợ phải trả tương ứng; và
- Tài sản tài chính của nhà đầu tư.

2.32 Số liệu bằng không

Các khoản mục được quy định trong Thông tư 334/2016/TT-BTC, Công văn 6190/BTC-CĐKT và Thông tư 23/2018/TT-BTC không được thể hiện trong báo cáo tài chính được hiểu là có số liệu bằng không.

3 THÔNG TIN BỔ SUNG BÁO CÁO TÌNH HÌNH TÀI CHÍNH

3.1 Tiền và các khoản tương đương tiền

	Tại ngày	
	31.12.2022 VND	31.12.2021 VND
Tiền		
Tiền gửi ngân hàng	317.926.613.612	26.518.525.748
Tiền gửi bù trừ thanh toán và giao dịch chứng khoán	86.008.527.032	55.690.048.242
	<u>403.935.140.644</u>	<u>82.208.573.990</u>
Các khoản tương đương tiền		
Tiền gửi ngân hàng có kỳ hạn gốc không quá ba (3) tháng	750.000.000.000	-
Tổng cộng	<u><u>1.153.935.140.644</u></u>	<u><u>82.208.573.990</u></u>

CÔNG TY TNHH CHỨNG KHOÁN YUANTA VIỆT NAM

Mẫu số B09 – CTCK

THUYẾT MINH BÁO CÁO TÀI CHÍNH
CHO NĂM TÀI CHÍNH KẾT THÚC NGÀY 31 THÁNG 12 NĂM 2022

3 THÔNG TIN BỔ SUNG BÁO CÁO TÌNH HÌNH TÀI CHÍNH (tiếp theo)

3.2 Danh mục tài sản tài chính

(a) Tài sản tài chính ghi nhận thông qua lãi/lỗ (FVTPL)

	Mã chứng khoán	Tại ngày 31.12.2022		Tại ngày 31.12.2021	
		Giá gốc VND	Giá trị thị trường/ giá trị hợp lý VND	Giá gốc VND	Giá trị thị trường/ giá trị hợp lý VND
Cổ phiếu niêm yết và cổ phiếu giao dịch trên UPCoM					
Tổng Công ty Khí Việt Nam-CTCP	GAS	-	-	63.543.155	136.416.700
Công ty Cổ phần Tập đoàn Dabaco Việt Nam	DBC	-	-	4.752.600	8.658.000
Cổ phiếu khác		-	-	3.714.960	6.716.000
		-	-	55.075.595	121.042.700
Cổ phiếu chưa niêm yết và chưa đăng ký giao dịch					
Công ty Cổ phần Nước Giải khát Sài Gòn (*)	TRI	977.639.680	-	977.147.170	-
Cổ phiếu chưa niêm yết khác (**)		972.722.380	-	972.722.380	-
		4.917.300	-	4.424.790	-
Tổng cộng		977.639.680	-	1.040.690.325	136.416.700

(*) Công ty Cổ phần Nước Giải khát Sài Gòn đã giải thể năm 2012.

(**) Các cổ phiếu này đã bị hủy niêm yết.

CÔNG TY TNHH CHỨNG KHOÁN YUANTA VIỆT NAM

Mẫu số B09 – CTCK

THUYẾT MINH BÁO CÁO TÀI CHÍNH
CHO NĂM TÀI CHÍNH KẾT THÚC NGÀY 31 THÁNG 12 NĂM 2022

3 THÔNG TIN BỔ SUNG BÁO CÁO TÌNH HÌNH TÀI CHÍNH (tiếp theo)

3.2 Danh mục tài sản tài chính (tiếp theo)

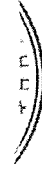
(a) Tài sản tài chính ghi nhận thông qua lãi/lỗ (FVTPL) (tiếp theo)

Tại ngày 31 tháng 12 năm 2022

	Chênh lệch đánh giá lại		Giá trị thị trường/ giá trị hợp lý VND
	Chênh lệch tăng VND	Chênh lệch giảm VND	
Cổ phiếu chưa niêm yết và chưa đăng ký giao dịch	-	(977.639.680)	-

Tại ngày 31 tháng 12 năm 2021

	Chênh lệch đánh giá lại		Giá trị thị trường/ giá trị hợp lý VND
	Chênh lệch tăng VND	Chênh lệch giảm VND	
Cổ phiếu niêm yết và cổ phiếu giao dịch trên UPCOM	73.475.838	(602.293)	136.416.700
Cổ phiếu chưa niêm yết và chưa đăng ký giao dịch	-	(977.147.170)	-
Tổng cộng	73.475.838	(977.749.463)	136.416.700



**THUYẾT MINH BÁO CÁO TÀI CHÍNH
CHO NĂM TÀI CHÍNH KẾT THÚC NGÀY 31 THÁNG 12 NĂM 2022**

3 THÔNG TIN BỔ SUNG BÁO CÁO TÌNH HÌNH TÀI CHÍNH (tiếp theo)

3.2 Danh mục tài sản tài chính (tiếp theo)

(b) Các khoản đầu tư nắm giữ đến ngày đáo hạn (“HTM”)

	Tại ngày	
	31.12.2022 VND	31.12.2021 VND
Tiền gửi có kỳ hạn tại các ngân hàng thương mại trong nước	400.000.000.000	210.000.000.000
Trong đó		
Các khoản dùng để đảm bảo hạn mức thấu chi tại cùng ngân hàng tương ứng (*)	120.000.000.000	80.000.000.000
Các khoản dùng để đảm bảo hạn mức vay tại cùng ngân hàng tương ứng (Thuyết minh 3.11)	200.000.000.000	130.000.000.000

Các khoản tiền gửi có kỳ hạn tại ngân hàng có kỳ hạn từ sáu (6) đến mười hai (12) tháng và hưởng lãi suất từ 4,6%/năm đến 9,5%/năm (tại ngày 31 tháng 12 năm 2021: kỳ hạn mười hai (12) tháng và hưởng lãi suất 4,9%/năm).

(*) Công ty không có số dư thấu chi tại ngày 31 tháng 12 năm 2022 và tại ngày 31 tháng 12 năm 2021.

CÔNG TY TNHH CHỨNG KHOÁN YUANTA VIỆT NAM

Mẫu số B09 – CTCK

THUYẾT MINH BÁO CÁO TÀI CHÍNH
CHO NĂM TÀI CHÍNH KẾT THÚC NGÀY 31 THÁNG 12 NĂM 2022

3 THÔNG TIN BỔ SUNG BÁO CÁO TÌNH HÌNH TÀI CHÍNH (tiếp theo)

3.2 Danh mục tài sản tài chính (tiếp theo)

(c) Các khoản cho vay

	Tại ngày 31.12.2022		Tại ngày 31.12.2021	
	Giá trị phân bổ VND	Dự phòng suy giảm giá trị VND	Giá trị phân bổ VND	Dự phòng suy giảm giá trị VND
Hợp đồng giao dịch ký quỹ (*)	2.221.769.448.131	(2.487.280.054)	3.800.714.038.059	(2.487.280.054)
Ứng trước tiền bán chứng khoán	10.797.588.218	-	95.776.642.973	-
Hỗ trợ giao dịch phái sinh	1.991.145	-	-	-
Tổng cộng	2.232.569.027.494	(2.487.280.054)	3.896.490.681.032	(2.487.280.054)

(*) Chứng khoán của khách hàng tham gia vào giao dịch ký quỹ được Công ty nắm giữ như tài sản đảm bảo cho khoản vay. Giá trị thị trường của tổng tài sản đảm bảo tại ngày 31 tháng 12 năm 2022 là 5.920.925.648.870 Đồng (tại ngày 31 tháng 12 năm 2021: 21.403.150.933.384 Đồng).

Tình hình trích lập dự phòng suy giảm giá trị các khoản cho vay trong năm như sau:

	Giá trị phải thu khó đòi		Dự phòng	
	Tại ngày 31.12.2022 VND	Tại ngày 31.12.2021 VND	Số trích lập trong năm VND	Số hoàn nhập trong năm VND
Hợp đồng giao dịch ký quỹ	2.487.280.054	2.487.280.054	-	-
				Tại ngày 31.12.2022 VND
				2.487.280.054

CÔNG TY TNHH CHỨNG KHOÁN YUANTA VIỆT NAM

Mẫu số B09 – CTCK

THUYẾT MINH BÁO CÁO TÀI CHÍNH
CHO NĂM TÀI CHÍNH KẾT THÚC NGÀY 31 THÁNG 12 NĂM 2022

3 THÔNG TIN BỔ SUNG BÁO CÁO TÌNH HÌNH TÀI CHÍNH (tiếp theo)

3.3 Các khoản phải thu ngắn hạn

	Tại ngày 31.12.2022		Tại ngày 31.12.2021	
	Giá trị ghi sổ VND	Giá trị phải thu khó đòi VND	Giá trị ghi sổ VND	Giá trị phải thu khó đòi VND
Phải thu và dự thu cổ tức, tiền lãi từ các tài sản tài chính				
Tiền lãi từ cho vay ký quỹ	21.596.918.166	-	29.064.659.211	-
Tiền lãi từ tiền gửi có kỳ hạn	12.370.737.078	-	6.493.478.304	-
Phải thu các dịch vụ công ty chứng khoán cung cấp	746.362.923	-	575.600.999	-
Các khoản phải thu khác				
Phải thu từ hợp đồng hợp tác đầu tư (*)	5.444.063.907	5.444.063.907	5.444.140.619	5.444.140.619
Phải thu khác	180.412.300	-	3.081.389	-
Tổng cộng	5.624.476.207	5.444.063.907	5.447.222.008	5.444.140.619
	40.338.494.374	5.444.063.907	41.580.960.522	5.444.140.619

(*) Đây là các khoản cho vay theo các hợp đồng hợp tác kinh doanh đầu tư chứng khoán được đảm bảo bằng danh mục chứng khoán hoặc tài sản của nhà đầu tư. Theo quy định của UBCKNN, Công ty đã chấm dứt nghiệp vụ này kể từ năm 2012.

Tại ngày 31 tháng 12 năm 2022 và ngày 31 tháng 12 năm 2021, không có khách hàng bên thứ ba nào có số dư chiếm hơn 10% trên tổng số dư các khoản phải thu ngắn hạn.

CÔNG TY TNHH CHỨNG KHOÁN YUANTA VIỆT NAM

Mẫu số B09 – CTCK

THUYẾT MINH BÁO CÁO TÀI CHÍNH
CHO NĂM TÀI CHÍNH KẾT THÚC NGÀY 31 THÁNG 12 NĂM 2022

3 THÔNG TIN BỔ SUNG BÁO CÁO TÌNH HÌNH TÀI CHÍNH (tiếp theo)

3.4 Dự phòng suy giảm giá trị các khoản phải thu

	Giá trị phải thu khó đòi		Dự phòng			
	Tại ngày đầu năm VND	Tại ngày cuối năm VND	Tại ngày đầu năm VND	Số trích lập trong năm VND	Số hoàn nhập trong năm VND	Tại ngày cuối năm VND
Phải thu từ hợp đồng hợp tác đầu tư	5.444.140.619	5.444.063.907	5.444.140.619	-	(76.712)	5.444.063.907

**THUYẾT MINH BÁO CÁO TÀI CHÍNH
CHO NĂM TÀI CHÍNH KẾT THÚC NGÀY 31 THÁNG 12 NĂM 2022**

3 THÔNG TIN BỔ SUNG BÁO CÁO TÌNH HÌNH TÀI CHÍNH (tiếp theo)

3.5 Trả trước cho người bán

	Tại ngày	
	31.12.2022 VND	31.12.2021 VND
Công ty CP DV Công nghệ Tin học FPT	783.715.528	462.539.000
Công ty TNHH TM Quả Việt	246.622.560	-
Công ty TNHH Nội thất Song Ngư	-	541.002.858
Khác	711.765.966	1.288.907.973
Tổng cộng	1.742.104.054	2.292.449.831

3.6 Chi phí trả trước

(a) Chi phí trả trước ngắn hạn

	Tại ngày	
	31.12.2022 VND	31.12.2021 VND
Chi phí sửa chữa	2.262.857.652	2.303.724.292
Công cụ dụng cụ	519.827.265	638.451.349
Chi phí trả trước khác	1.019.815.595	1.903.135.369
Tổng cộng	3.802.500.512	4.845.311.010

Biến động chi phí trả trước ngắn hạn trong năm như sau:

	Năm tài chính kết thúc ngày	
	31.12.2022 VND	31.12.2021 VND
Số dư đầu năm	4.845.311.010	5.565.045.103
Tăng trong năm	29.967.414.419	29.038.728.171
Phân bổ trong năm	(31.010.224.917)	(29.758.462.264)
Số dư cuối năm	3.802.500.512	4.845.311.010

**THUYẾT MINH BÁO CÁO TÀI CHÍNH
CHO NĂM TÀI CHÍNH KẾT THÚC NGÀY 31 THÁNG 12 NĂM 2022**

3 THÔNG TIN BỔ SUNG BÁO CÁO TÌNH HÌNH TÀI CHÍNH (tiếp theo)

3.6 Chi phí trả trước (tiếp theo)

(b) Chi phí trả trước dài hạn

	Tại ngày	
	31.12.2022 VND	31.12.2021 VND
Chi phí sửa chữa	1.485.517.837	1.332.710.377
Công cụ dụng cụ	808.430.495	8.858.891
Chi phí trả trước khác	372.580.042	472.041.166
Tổng cộng	2.666.528.374	1.813.610.434

Biến động chi phí trả trước dài hạn trong năm như sau:

	Năm tài chính kết thúc ngày	
	31.12.2022 VND	31.12.2021 VND
Số dư đầu năm	1.813.610.434	3.717.540.602
Tăng trong năm	2.503.473.744	1.552.712.806
Phân bổ trong năm	(1.650.555.804)	(3.456.642.974)
Số dư cuối năm	2.666.528.374	1.813.610.434

CÔNG TY TNHH CHỨNG KHOÁN YUANTA VIỆT NAM

Mẫu số B09 – CTCK

THUYẾT MINH BÁO CÁO TÀI CHÍNH
CHO NĂM TÀI CHÍNH KẾT THÚC NGÀY 31 THÁNG 12 NĂM 2022

3 THÔNG TIN BỔ SUNG BÁO CÁO TÌNH HÌNH TÀI CHÍNH (tiếp theo)

3.7 Tài sản cố định	Nhà cửa VND	Máy móc, thiết bị VND	Phương tiện vận tải VND	Phương tiện quản lý VND	Tổng cộng VND
(a) TSCĐ hữu hình					
Nguyên giá					
Tại ngày 1.1.2022	12.133.175.000	39.989.014.533	2.423.136.600	1.111.312.164	55.656.638.297
Mua trong năm	-	3.525.438.900	-	-	3.525.438.900
Chuyển từ xây dựng cơ bản đỡ dang (Thuyết minh 3.7(c))	-	11.282.637.841	-	-	11.282.637.841
Thanh lý	-	(6.009.228.178)	-	-	(6.009.228.178)
Tại ngày 31.12.2022	12.133.175.000	48.787.863.096	2.423.136.600	1.111.312.164	64.455.486.860
Giá trị khấu hao lũy kế					
Tại ngày 1.1.2022	7.441.680.727	30.710.235.808	1.472.570.833	879.957.929	40.504.445.297
Khấu hao trong năm	485.327.004	7.545.368.392	410.949.996	169.172.555	8.610.817.947
Thanh lý	-	(5.961.986.907)	-	-	(5.961.986.907)
Tại ngày 31.12.2022	7.927.007.731	32.293.617.293	1.883.520.829	1.049.130.484	43.153.276.337
Giá trị còn lại					
Tại ngày 1.1.2022	4.691.494.273	9.278.778.725	950.565.767	231.354.235	15.152.193.000
Tại ngày 31.12.2022	4.206.167.269	16.494.245.803	539.615.771	62.181.680	21.302.210.523

Nguyên giá TSCĐ hữu hình cuối năm đã khấu hao hết nhưng còn sử dụng tại ngày 31 tháng 12 năm 2022 là 24.444.061.861 Đồng (ngày 31 tháng 12 năm 2021: 11.902.579.225 Đồng). Công ty không có TSCĐ hữu hình cuối năm chờ thanh lý tại ngày 31 tháng 12 năm 2022.

**THUYẾT MINH BÁO CÁO TÀI CHÍNH
CHO NĂM TÀI CHÍNH KẾT THÚC NGÀY 31 THÁNG 12 NĂM 2022**

3 THÔNG TIN BỔ SUNG BÁO CÁO TÌNH HÌNH TÀI CHÍNH (tiếp theo)

3.7 Tài sản cố định (tiếp theo)

(b) TSCĐ vô hình

Phần mềm vi tính
VND

Nguyên giá

Tại ngày 1.1.2022

32.873.786.811

Mua trong năm

524.300.000

Kết chuyển từ chi phí xây dựng cơ bản dở dang
(Thuyết minh 3.7(c))

7.445.290.000

Thanh lý

(9.992.606.271)

Tại ngày 31.12.2022

30.850.770.540

Giá trị khấu hao lũy kế

Tại ngày 1.1.2022

20.943.217.094

Khấu hao trong năm

5.454.839.067

Thanh lý

(9.405.784.417)

Tại ngày 31.12.2022

16.992.271.744

Giá trị còn lại

Tại ngày 1.1.2022

11.930.569.717

Tại ngày 31.12.2022

13.858.498.796

Nguyên giá TSCĐ vô hình cuối năm đã khấu hao hết nhưng còn sử dụng tại ngày 31 tháng 12 năm 2022 là 1.674.798.860 Đồng (ngày 31 tháng 12 năm 2021: 8.930.757.531 Đồng).

**THUYẾT MINH BÁO CÁO TÀI CHÍNH
CHO NĂM TÀI CHÍNH KẾT THÚC NGÀY 31 THÁNG 12 NĂM 2022**

3 THÔNG TIN BỔ SUNG BÁO CÁO TÌNH HÌNH TÀI CHÍNH (tiếp theo)

3.7 Tài sản cố định (tiếp theo)

(c) Chi phí xây dựng cơ bản dở dang

Chi phí xây dựng cơ bản dở dang bao gồm:

	Tại ngày	
	31.12.2022 VND	31.12.2021 VND
Máy móc, thiết bị	-	11.282.637.841
Phần mềm vi tính	279.750.000	4.649.103.000
Tổng cộng	279.750.000	15.931.740.841

Biến động chi phí xây dựng cơ bản dở dang trong năm như sau:

	Năm tài chính kết thúc ngày	
	31.12.2022 VND	31.12.2021 VND
Số dư đầu năm	15.931.740.841	15.159.001.641
Tăng trong năm	4.273.192.000	3.989.833.083
Kết chuyển vào TSCĐ hữu hình (Thuyết minh 3.7(a))	(11.282.637.841)	(380.600.000)
Kết chuyển vào TSCĐ vô hình (Thuyết minh 3.7(b))	(7.445.290.000)	(2.462.971.500)
Kết chuyển vào chi phí trả trước	(1.197.255.000)	(373.522.383)
Số dư cuối năm	279.750.000	15.931.740.841

3.8 Ký quỹ dài hạn

	Tại ngày	
	31.12.2022 VND	31.12.2021 VND
Ký quỹ thuê văn phòng	5.101.009.230	4.949.841.952
Khác	23.000.000	23.000.000
Tổng cộng	5.124.009.230	4.972.841.952

**THUYẾT MINH BÁO CÁO TÀI CHÍNH
CHO NĂM TÀI CHÍNH KẾT THÚC NGÀY 31 THÁNG 12 NĂM 2022**

3 THÔNG TIN BỔ SUNG BÁO CÁO TÌNH HÌNH TÀI CHÍNH (tiếp theo)

3.9 Tiền nộp Quỹ hỗ trợ thanh toán

Theo Quyết định 45/QĐ-VSD ngày 22 tháng 5 năm 2014 của Trung tâm Lưu ký Chứng khoán Việt Nam, Công ty phải ký quỹ với số tiền ban đầu là 120 triệu Đồng tại Trung tâm Lưu ký Chứng khoán Việt Nam và hàng năm đóng thêm số tiền là 0,01% của tổng giá trị chứng khoán đã giao dịch và môi giới trong năm trước nhưng không quá 2,5 tỷ Đồng/năm. Mức đóng góp tối đa vào Quỹ hỗ trợ thanh toán là 20 tỷ Đồng.

	Tại ngày	
	31.12.2022 VND	31.12.2021 VND
Số dư đầu năm	16.657.385.043	14.157.385.043
Tiền nộp trong năm và lãi được phân bổ	2.500.000.000	2.500.000.000
Số dư cuối năm	19.157.385.043	16.657.385.043

3.10 Tài sản dài hạn khác

	Tại ngày	
	31.12.2022 VND	31.12.2021 VND
Tiền nộp Quỹ bù trừ	10.000.000.000	10.000.000.000

Theo Quy chế Quản lý và Sử dụng Quỹ bù trừ giao dịch chứng khoán phái sinh ban hành kèm theo Quyết định số 97/QĐ-VSD ngày 23 tháng 3 năm 2017 của Trung tâm Lưu ký Chứng khoán Việt Nam, mức đóng góp tối thiểu ban đầu là 10 tỷ Đồng đối với thành viên bù trừ trực tiếp.

CÔNG TY TNHH CHỨNG KHOÁN YUANTA VIỆT NAM

Mẫu số B09 – CTCK

THUYẾT MINH BÁO CÁO TÀI CHÍNH
CHO NĂM TÀI CHÍNH KẾT THÚC NGÀY 31 THÁNG 12 NĂM 2022

3 THÔNG TIN BỔ SUNG BÁO CÁO TÌNH HÌNH TÀI CHÍNH (tiếp theo)

3.11 Các khoản vay ngắn hạn

	Số dư đầu năm VND	Số vay trong năm VND	Số trả trong năm VND	Số dư cuối năm VND
Vay bằng Đô la Mỹ (i)	1.939.162.503.665	4.793.237.000.000	(5.517.265.503.665)	1.215.134.000.000
Các ngân hàng nước ngoài	1.939.162.503.665	4.793.237.000.000	(5.517.265.503.665)	1.215.134.000.000
Vay bằng Đồng Việt Nam (ii)	21.000.000.000	452.000.000.000	(263.000.000.000)	210.000.000.000
Các ngân hàng trong nước	21.000.000.000	452.000.000.000	(263.000.000.000)	210.000.000.000
Tổng cộng	1.960.162.503.665	5.245.237.000.000	(5.780.265.503.665)	1.425.134.000.000

Các khoản vay ngắn hạn có thời hạn từ 1 đến 6 tháng và dùng để bổ sung vốn lưu động.

(i) Các khoản vay bằng Đô la Mỹ không có tài sản đảm bảo và chịu lãi suất thả nổi từ 1,10% đến 6,28%/năm. Công ty đã phòng ngừa rủi ro tỷ giá hối đoái trên toàn bộ số dư đi vay này thông qua việc ký kết các hợp đồng hoán đổi ngoại tệ với các ngân hàng thương mại trong nước để chốt tỷ giá thanh toán.

(ii) Đây là các khoản vay theo khế ước từng lần trong một hạn mức tín dụng 370 tỷ Đồng được đảm bảo bởi các hợp đồng tiền gửi có kỳ hạn tại ngân hàng cho vay với tổng số tiền là 200 tỷ Đồng (Thuyết minh 3.2(b)) và một hạn mức tín dụng tín chấp 2.000.000 Đô la Mỹ. Lãi suất được thả nổi từ 3,0% đến 10,4%/năm và được xác định tại từng thời điểm giải ngân.

**THUYẾT MINH BÁO CÁO TÀI CHÍNH
CHO NĂM TÀI CHÍNH KẾT THÚC NGÀY 31 THÁNG 12 NĂM 2022**

3 THÔNG TIN BỔ SUNG BÁO CÁO TÌNH HÌNH TÀI CHÍNH (tiếp theo)

3.12 Phải trả hoạt động giao dịch chứng khoán

	Tại ngày	
	31.12.2022	31.12.2021
	VND	VND
Phải trả các sở giao dịch chứng khoán	3.433.390.621	5.820.490.533
Phải trả Trung tâm Lưu ký Chứng khoán	555.301.013	453.312.813
Phải trả tổ chức, cá nhân khác	2.035.024.240	1.116.556.523
Tổng cộng	6.023.715.874	7.390.359.869

Tại ngày 31 tháng 12 năm 2022 và tại ngày 31 tháng 12 năm 2021, Công ty không có khoản phải trả nào đến hạn nhưng chưa thanh toán.

Tại ngày 31 tháng 12 năm 2022 và tại ngày 31 tháng 12 năm 2021, Công ty không có nguy cơ không thanh toán được các khoản phải trả này.

3.13 Thuế và các khoản phải nộp Nhà nước

	Tại ngày	
	31.12.2022	31.12.2021
	VND	VND
Thuế TNDN – hiện hành	5.454.261.950	8.992.480.124
Thuế thu nhập cá nhân – nhà đầu tư	11.763.835.323	11.763.615.314
Thuế thu nhập cá nhân – nhân viên	1.954.571.351	4.501.384.981
Thuế nhà thầu nước ngoài	487.679.581	127.097.500
Thuế giá trị gia tăng	586.182.752	48.529.116
Tổng cộng	20.246.530.957	25.433.107.035

CÔNG TY TNHH CHỨNG KHOÁN YUANTA VIỆT NAM

Mẫu số B09 – CTCK

THUYẾT MINH BÁO CÁO TÀI CHÍNH
CHO NĂM TÀI CHÍNH KẾT THÚC NGÀY 31 THÁNG 12 NĂM 2022

3 THÔNG TIN BỔ SUNG BÁO CÁO TÌNH HÌNH TÀI CHÍNH (tiếp theo)

3.13 Thuế và các khoản phải nộp Nhà nước (tiếp theo)

Biến động về thuế và các khoản khác phải nộp Nhà nước trong năm như sau:

	Tại ngày 31.12.2021 VND	Số phải nộp trong năm VND	Số đã nộp và còn trừ trong năm VND	Tại ngày 31.12.2022 VND
Thuế TNDN – hiện hành	8.992.480.124	32.609.579.159	(36.147.797.333)	5.454.261.950
Thuế thu nhập cá nhân – nhà đầu tư	11.763.615.314	108.404.462.305	(108.404.242.296)	11.763.835.323
Thuế thu nhập cá nhân – nhân viên	4.501.384.981	33.843.185.398	(36.389.999.028)	1.954.571.351
Thuế nhà thầu nước ngoài	127.097.500	8.829.619.418	(8.469.037.337)	487.679.581
Thuế giá trị gia tăng	48.529.116	710.972.961	(173.319.325)	586.182.752
Tổng cộng	25.433.107.035	184.397.819.241	(189.584.395.319)	20.246.530.957

**THUYẾT MINH BÁO CÁO TÀI CHÍNH
CHO NĂM TÀI CHÍNH KẾT THÚC NGÀY 31 THÁNG 12 NĂM 2022**

3 THÔNG TIN BỔ SUNG BÁO CÁO TÌNH HÌNH TÀI CHÍNH (tiếp theo)

3.14 Phải trả người lao động

Số dư thể hiện khoản tiền thưởng phải trả cho người lao động.

3.15 Chi phí phải trả ngắn hạn

	Tại ngày	
	31.12.2022 VND	31.12.2021 VND
Chi phí hoán đổi ngoại tệ	13.389.473.927	4.401.042.915
Chi phí lãi vay	8.993.434.605	1.892.423.594
Chi phí phát triển và bảo trì ứng dụng	1.031.463.513	-
Chi phí dịch vụ	615.662.284	740.000.000
Chi phí bảo lãnh	217.492.486	485.213.680
Chi phí thưởng và hoa hồng	343.603.112	424.895.259
Chi phí quảng cáo và tiếp thị	192.398.755	1.560.897.615
Chi phí phải trả khác	1.512.484.415	906.621.802
Tổng cộng	26.296.013.097	10.411.094.865

3.16 Quỹ bảo vệ nhà đầu tư

Đây là khoản trích lập bồi thường thiệt hại nhà đầu tư trong hoạt động môi giới chứng khoán.

3.17 Tài sản thuế TNDN hoãn lại

	Tại ngày	
	31.12.2022 VND	31.12.2021 VND
Tài sản thuế TNDN hoãn lại Được thu hồi trong vòng 12 tháng	195.527.936	180.854.725

**THUYẾT MINH BÁO CÁO TÀI CHÍNH
CHO NĂM TÀI CHÍNH KẾT THÚC NGÀY 31 THÁNG 12 NĂM 2022**

3 THÔNG TIN BỔ SUNG BÁO CÁO TÌNH HÌNH TÀI CHÍNH (tiếp theo)

3.17 Tài sản thuế TNDN hoãn lại (tiếp theo)

Biến động của tài sản thuế thu nhập hoãn lại trong năm như sau:

	Năm tài chính kết thúc ngày	
	31.12.2022 VND	31.12.2021 VND
Số dư đầu năm	180.854.725	194.898.356
Ghi nhận vào báo cáo kết quả hoạt động (Thuyết minh 4.6)	14.673.211	(14.043.631)
Số dư cuối năm	195.527.936	180.854.725

Chi tiết tài sản thuế TNDN hoãn lại như sau:

	Tại ngày	
	31.12.2022 VND	31.12.2021 VND
Chênh lệch tạm thời chịu thuế:		
Chênh lệch lỗ đánh giá lại tài sản tài chính FVTPL (Thuyết minh 4.2)	977.639.680	904.273.625
Tính ở thuế suất 20%: Thuế TNDN hoãn lại	195.527.936	180.854.725

Tài sản thuế TNDN hoãn lại được ghi nhận dựa trên khả năng thu được thu nhập chịu thuế trong tương lai để cân trừ các khoản chênh lệch tạm thời đã phát sinh này.

3.18 Vốn góp của chủ sở hữu

	Vốn điều lệ	
	VND	%
Yuanta Securities Asia Financial Services Private Limited	1.852.400.000.000	92,62
Yuanta Securities (Hong Kong) Company Limited	147.600.000.000	7,38
	2.000.000.000.000	100,00

Tại ngày 31 tháng 12 năm 2021 và ngày 31 tháng 12 năm 2022, theo bản điều chỉnh gần nhất của Giấy phép Thành lập và Hoạt động số 113/GPĐC-UBCK ngày 15 tháng 12 năm 2021, vốn điều lệ của Công ty là 2.000 tỷ Đồng đã được góp đủ.

**THUYẾT MINH BÁO CÁO TÀI CHÍNH
CHO NĂM TÀI CHÍNH KẾT THÚC NGÀY 31 THÁNG 12 NĂM 2022**

3 THÔNG TIN BỔ SUNG BÁO CÁO TÌNH HÌNH TÀI CHÍNH (tiếp theo)

3.19 Lợi nhuận chưa phân phối

	Tại ngày	
	31.12.2022 VND	31.12.2021 VND
Lợi nhuận sau thuế đã thực hiện	334.243.463.628	206.705.404.524
Lợi nhuận chưa thực hiện	413.711.356	472.404.200
Tổng cộng	334.657.174.984	207.177.808.724

Chi tiết biến động của lợi nhuận chưa phân phối trong năm như sau:

	Tại ngày 31.12.2021 VND	Thu nhập trong năm VND	Trích lập các quỹ VND	Tại ngày 31.12.2022 VND
Lợi nhuận sau thuế đã thực hiện chưa phân phối	206.705.404.524	127.538.059.104	-	334.243.463.628
Lợi nhuận chưa thực hiện	472.404.200	(58.692.844)	-	413.711.356
Lợi nhuận sau thuế chưa phân phối	207.177.808.724	127.479.366.260	-	334.657.174.984

4 THÔNG TIN BỔ SUNG BÁO CÁO KẾT QUẢ HOẠT ĐỘNG

4.1 Lãi ròng từ việc bán các tài sản tài chính FVTPL

	Năm tài chính kết thúc ngày	
	31.12.2022 VND	31.12.2021 VND
Lãi bán các tài sản tài chính FVTPL	288.039.525	803.167.140
<i>Trong đó:</i>		
<i>Chứng khoán cơ sở</i>	288.039.525	803.167.140
Lỗ bán các tài sản tài chính FVTPL	(10.424.372)	(108.011.090)
<i>Trong đó:</i>		
<i>Chứng khoán cơ sở</i>	(10.424.372)	(108.011.090)
Lãi ròng	277.615.153	695.156.050

CÔNG TY TNHH CHỨNG KHOÁN YUANTA VIỆT NAM

Mẫu số B09 – CTCK

**THUYẾT MINH BÁO CÁO TÀI CHÍNH
CHO NĂM TÀI CHÍNH KẾT THÚC NGÀY 31 THÁNG 12 NĂM 2022**

4 THÔNG TIN BỔ SUNG BÁO CÁO KẾT QUẢ HOẠT ĐỘNG (tiếp theo)

4.1 Lãi ròng từ việc bán các tài sản tài chính FVTPL (tiếp theo)

Chi tiết lãi ròng từ việc bán các tài sản tài chính FVTPL theo từng loại như sau:

	Số lượng bán	Tổng giá trị bán VND	Giá vốn (*) VND	Lãi bán năm này VND	Lãi bán năm trước VND
Cổ phiếu	27.254	733.495.370	455.880.217	277.615.153	695.156.050

(*) Giá vốn được xác định theo phương pháp bình quân gia quyền tính đến cuối ngày giao dịch.

4.2 Chênh lệch đánh giá lại các tài sản tài chính

	Năm tài chính kết thúc ngày	
	31.12.2022	31.12.2021
	VND	VND
Tăng chênh lệch tăng về đánh giá lại các tài sản tài chính FVTPL	58.857.521	148.139.158
Tăng chênh lệch giảm về đánh giá lại các tài sản tài chính FVTPL	(132.223.576)	(77.921.002)
Tổng cộng	(73.366.055)	70.218.156

CÔNG TY TNHH CHỨNG KHOÁN YUANTA VIỆT NAM

Mẫu số B09 – CTCK

THUYẾT MINH BÁO CÁO TÀI CHÍNH
CHO NĂM TÀI CHÍNH KẾT THÚC NGÀY 31 THÁNG 12 NĂM 2022

4 THÔNG TIN BỔ SUNG BÁO CÁO KẾT QUẢ HOẠT ĐỘNG (tiếp theo)

4.2 Chênh lệch đánh giá lại các tài sản tài chính (tiếp theo)

Chi tiết chênh lệch đánh giá lại các tài sản tài chính FVTPL theo từng loại như sau:

	Giá gốc VND	Giá trị thị trường/ giá trị hợp lý VND	Chênh lệch đánh giá lại lũy kế tại ngày 31.12.2022 VND	Chênh lệch đánh giá lại lũy kế tại ngày 31.12.2021 VND	Ghi nhận vào kết quả hoạt động trong năm VND
Cổ phiếu niêm yết và cổ phiếu giao dịch trên UPCOM	-	-	-	72.873.545	(72.873.545)
Cổ phiếu chưa niêm yết và chưa đăng ký giao dịch	977.639.680	-	(977.639.680)	(977.147.170)	(492.510)
Tổng cộng	977.639.680	-	(977.639.680)	(904.273.625)	(73.366.055)

**THUYẾT MINH BÁO CÁO TÀI CHÍNH
CHO NĂM TÀI CHÍNH KẾT THÚC NGÀY 31 THÁNG 12 NĂM 2022**

4 THÔNG TIN BỔ SUNG BÁO CÁO KẾT QUẢ HOẠT ĐỘNG (tiếp theo)

4.3 Chi phí dự phòng tài sản tài chính, xử lý tổn thất các khoản phải thu khó đòi và lỗ suy giảm tài sản tài chính và chi phí đi vay của các khoản cho vay

	Năm tài chính kết thúc ngày	
	31.12.2022 VND	31.12.2021 VND
Chi phí lãi vay	59.595.049.369	23.893.826.942
Chi phí hoán đổi ngoại tệ của các khoản vay	41.263.540.789	19.973.207.707
Chi phí thuế nhà thầu nước ngoài	2.597.983.806	1.217.611.092
Chi phí bảo lãnh của khoản vay	269.911.692	485.213.680
Hoàn nhập dự phòng của hợp đồng hợp tác đầu tư (Thuyết minh 3.4)	(76.712)	(207.337)
Tổng cộng	103.726.408.944	45.569.652.084

**THUYẾT MINH BÁO CÁO TÀI CHÍNH
CHO NĂM TÀI CHÍNH KẾT THÚC NGÀY 31 THÁNG 12 NĂM 2022**

4 THÔNG TIN BỔ SUNG BÁO CÁO KẾT QUẢ HOẠT ĐỘNG (tiếp theo)

4.4 Chi phí hoạt động ngoài các chi phí liên quan đến tài sản tài chính

	Năm tài chính kết thúc ngày	
	31.12.2022 VND	31.12.2021 VND
Chi phí nghiệp vụ môi giới chứng khoán	210.110.041.726	255.966.091.145
Chi phí nhân viên	139.505.909.405	175.575.030.933
Chi phí giao dịch chứng khoán	44.571.335.172	49.198.877.264
Chi phí thuê văn phòng	13.126.376.931	12.631.035.518
Chi phí dịch vụ mua ngoài	4.278.037.977	5.058.820.055
Chi phí sửa chữa và bảo trì	1.533.363.963	1.772.610.679
Chi phí khấu hao TSCĐ	1.110.396.706	2.722.807.780
Chi phí khác	5.984.621.572	9.006.908.916
Chi phí nghiệp vụ bảo lãnh, đại lý phát hành chứng khoán	-	9.591.000.000
Chi phí dịch vụ mua ngoài	-	9.591.000.000
Chi phí nghiệp vụ lưu ký chứng khoán	8.237.142.780	8.744.520.837
Chi phí lưu ký	4.233.445.334	3.950.627.695
Chi phí nhân viên	3.816.279.997	4.630.555.362
Chi phí khác	187.417.449	163.337.780
Chi phí hoạt động tự vấn tài chính	4.923.767.586	4.494.551.461
Chi phí nhân viên	2.944.431.315	4.281.915.800
Chi phí dịch vụ mua ngoài	1.218.745.000	-
Chi phí thuê văn phòng	182.466.742	177.784.885
Chi phí khác	578.124.529	34.850.776
Tổng cộng	223.270.952.092	278.796.163.443

4.5 Chi phí quản lý công ty chứng khoán

	Năm tài chính kết thúc ngày	
	31.12.2022 VND	31.12.2021 VND
Chi phí lương và các khoản khác theo lương	82.233.597.066	79.569.692.637
Chi phí khấu hao TSCĐ	12.955.260.308	9.747.372.766
Chi phí sửa chữa và bảo trì	7.478.372.563	6.889.139.468
Chi phí thuê văn phòng	6.757.823.550	5.581.576.646
Chi phí dịch vụ mua ngoài	4.001.344.117	3.897.434.775
Chi phí khác	9.039.703.191	9.793.568.906
Tổng cộng	122.466.100.795	115.478.785.198

**THUYẾT MINH BÁO CÁO TÀI CHÍNH
CHO NĂM TÀI CHÍNH KẾT THÚC NGÀY 31 THÁNG 12 NĂM 2022**

4 THÔNG TIN BỔ SUNG BÁO CÁO KẾT QUẢ HOẠT ĐỘNG (tiếp theo)

4.6 Chi phí thuế TNDN

Số thuế trên lợi nhuận trước thuế của Công ty khác với số thuế khi được tính theo thuế suất phổ thông áp dụng 20% (2021: 20%) như sau:

	Năm tài chính kết thúc ngày	
	31.12.2022 VND	31.12.2021 VND
Lợi nhuận kế toán trước thuế	160.074.272.208	172.485.923.734
Thuế tính ở thuế suất 20%:	32.014.854.442	34.497.184.747
Điều chỉnh:		
Thu nhập không chịu thuế	(381.734)	(297.395)
Chi phí không được khấu trừ	698.958.557	218.108.658
Khác	(118.525.317)	257.989.816
Chi phí thuế TNDN (*)	32.594.905.948	34.972.985.826
Thuế TNDN ghi nhận trong năm:		
Chi phí thuế TNDN - hiện hành	32.609.579.159	34.958.942.195
Chi phí thuế TNDN - hoãn lại (Thuyết minh 3.17)	(14.673.211)	14.043.631
Tổng cộng	32.594.905.948	34.972.985.826

(*) Chi phí thuế TNDN được ước tính dựa vào thu nhập chịu thuế và có thể có những điều chỉnh tùy thuộc vào sự kiểm tra của cơ quan thuế. Cơ quan thuế đã thực hiện quyết toán thuế TNDN cho đến hết năm 2018.

5 THÔNG TIN BỔ SUNG BÁO CÁO LƯU CHUYỂN TIỀN TỆ

5.1 Số tiền đi vay thực thu trong năm

Số tiền đi vay thực thu trong năm là số tiền thu được từ các khoản vay theo hợp đồng tín dụng (Thuyết minh 3.11).

5.2 Số tiền đã thực trả gốc vay trong năm

Số tiền đã thực trả gốc vay trong năm là số tiền đã trả cho các khoản vay theo hợp đồng tín dụng (Thuyết minh 3.11).

CÔNG TY TNHH CHỨNG KHOÁN YUANTA VIỆT NAM

Mẫu số B09 – CTCK

THUYẾT MINH BÁO CÁO TÀI CHÍNH
CHO NĂM TÀI CHÍNH KẾT THÚC NGÀY 31 THÁNG 12 NĂM 2022

6 THÔNG TIN BỔ SUNG BÁO CÁO TÌNH HÌNH BIẾN ĐỘNG VỐN CHỦ SỞ HỮU

6.1 Chi tiết biến động vốn chủ sở hữu

Chi tiết biến động vốn chủ sở hữu trong năm như sau:

	Vốn góp của chủ sở hữu VND	Vốn khác của chủ sở hữu (*) VND	Quỹ dự trữ bổ sung vốn điều lệ VND	Quỹ dự phòng tài chính và rủi ro nghiệp vụ VND	Lợi nhuận chưa phân phối VND	Tổng cộng VND
Tại ngày 1.1.2022	2.000.000.000.000	924.317.200	22.616.594.760	21.712.388.413	207.177.808.724	2.252.431.109.097
Lợi nhuận sau thuế trong năm	-	-	-	-	127.479.366.260	127.479.366.260
Tại ngày 31.12.2022	<u>2.000.000.000.000</u>	<u>924.317.200</u>	<u>22.616.594.760</u>	<u>21.712.388.413</u>	<u>334.657.174.984</u>	<u>2.379.910.475.357</u>
	Vốn góp của chủ sở hữu VND	Vốn khác của chủ sở hữu (*) VND	Quỹ dự trữ bổ sung vốn điều lệ VND	Quỹ dự phòng tài chính và rủi ro nghiệp vụ VND	Lợi nhuận chưa phân phối VND	Tổng cộng VND
Tại ngày 1.1.2021	1.500.000.000.000	924.317.200	15.743.756.591	14.839.550.244	83.410.547.154	1.614.918.171.189
Tăng vốn điều lệ từ vốn thực góp của thành viên	500.000.000.000	-	-	-	-	500.000.000.000
Lợi nhuận sau thuế trong năm Trích quỹ	-	-	6.872.838.169	6.872.838.169	137.512.937.908 (13.745.676.338)	137.512.937.908
Tại ngày 31.12.2021	<u>2.000.000.000.000</u>	<u>924.317.200</u>	<u>22.616.594.760</u>	<u>21.712.388.413</u>	<u>207.177.808.724</u>	<u>2.252.431.109.097</u>

(*) Vốn khác của chủ sở hữu là số dư còn lại của thặng dư vốn cổ phần khi Công ty chuyển đổi loại hình doanh nghiệp từ công ty cổ phần thành công ty trách nhiệm hữu hạn.

**THUYẾT MINH BÁO CÁO TÀI CHÍNH
CHO NĂM TÀI CHÍNH KẾT THÚC NGÀY 31 THÁNG 12 NĂM 2022**

7 THUYẾT MINH VỀ CÁC BÊN LIÊN QUAN

Công ty được kiểm soát bởi Yuanta Securities Asia Financial Services Private Limited do chiếm 92,62% vốn điều lệ của Công ty. Công ty mẹ cao nhất là Yuanta Financial Holdings, một công ty được thành lập tại Đài Loan.

Bên liên quan	Mối quan hệ
Yuanta Securities Asia Financial Services Private Limited	Công ty mẹ
Yuanta Securities (HongKong) Company Limited	Công ty cùng tập đoàn
Yuanta Securities Company Limited	Công ty cùng tập đoàn
Yuanta Securities (Thailand) Company Limited	Công ty cùng tập đoàn
Yuanta Securities (Korea) Company Limited	Công ty cùng tập đoàn
Yuanta Futures (HongKong) Company Limited	Công ty cùng tập đoàn
Yuanta Securities Company Limited	Công ty cùng tập đoàn

(a) Giao dịch với các bên liên quan

Trong năm, các giao dịch trọng yếu với các bên liên quan bao gồm:

	Năm tài chính kết thúc ngày	
	31.12.2022 VND	31.12.2021 VND
Yuanta Securities (HongKong) Company Limited		
Giá trị giao dịch môi giới mua chứng khoán	91.272.335.000	59.638.262.000
Giá trị giao dịch môi giới bán chứng khoán	115.608.613.720	231.413.730.000
Doanh thu tư vấn đầu tư	307.235.329	564.553.676
Doanh thu thưởng dựa trên kết quả tư vấn	248.257.140	4.554.880.842
Doanh thu phí môi giới chứng khoán	223.582.800	349.262.392
Doanh thu phí lưu ký chứng khoán	5.000.000	-
Chi phí tư vấn bảo lãnh phát hành	-	9.591.000.000
Yuanta Securities (Thailand) Company Limited		
Giá trị giao dịch môi giới mua chứng khoán	3.445.194.000	7.846.904.000
Giá trị giao dịch môi giới bán chứng khoán	31.296.000	722.580.000
Doanh thu phí môi giới chứng khoán	5.214.743	12.854.229
Doanh thu phí lưu ký chứng khoán	3.114.590	2.658.002
Yuanta Securities Asia Financial Services Private Limited		
Phí bảo lãnh	213.899.876	485.213.680
Vay ngắn hạn	-	478.745.000.000
Trả vay ngắn hạn	-	640.375.000.000
Chi phí lãi vay	-	447.321.009
Yuanta Securities (Korea) Company Limited		
Chi phí hoa đồng môi giới chứng khoán	-	1.195.811.078

**THUYẾT MINH BÁO CÁO TÀI CHÍNH
CHO NĂM TÀI CHÍNH KẾT THÚC NGÀY 31 THÁNG 12 NĂM 2022**

7 THUYẾT MINH VỀ CÁC BÊN LIÊN QUAN (tiếp theo)

(a) Giao dịch với các bên liên quan (tiếp theo)

	Năm tài chính kết thúc ngày	
	31.12.2022 VND	31.12.2021 VND
Yuanta Futures (HongKong) Company Limited		
Doanh thu giao dịch phái sinh	769.110.000	46.215.800
Chi phí giao dịch phái sinh	435.645.000	25.120.800
Yuanta Securities Company Limited		
Chi phí phát triển và bảo trì ứng dụng	1.030.421.610	-
Phí gia hạn hệ thống bên liên quan	1.041.903	-
Các khoản chi cho các nhân sự quản lý chủ chốt		
Lương và các quyền lợi gộp khác	13.988.918.159	11.053.322.932

(b) Số dư cuối năm với các bên liên quan

	Tại ngày	
	31.12.2022 VND	31.12.2021 VND
Yuanta Securities Asia Financial Services Private Limited		
Phải trả phí bảo lãnh	217.492.486	485.213.680
Yuanta Securities (HongKong) Company Limited		
Phải thu tư vấn đầu tư	-	41.570.502

**THUYẾT MINH BÁO CÁO TÀI CHÍNH
CHO NĂM TÀI CHÍNH KẾT THÚC NGÀY 31 THÁNG 12 NĂM 2022**

8 QUẢN LÝ RỦI RO TÀI CHÍNH

Các hoạt động của Công ty có thể chịu một số rủi ro tài chính bao gồm rủi ro thị trường, rủi ro tín dụng và rủi ro thanh khoản. Nhìn chung các chính sách quản lý rủi ro của Công ty là nhằm giảm thiểu ảnh hưởng bất lợi tiềm tàng từ các rủi ro này đến kết quả hoạt động của Công ty.

Ban Tổng Giám đốc của Công ty có trách nhiệm đặt ra mục tiêu và những quy tắc cơ bản về quản trị rủi ro tài chính cho Công ty. Ban Tổng Giám đốc xác lập những chính sách chi tiết như nhận diện rủi ro và đo lường rủi ro, chiến lược đầu tư và giới hạn đầu tư. Chính sách quản trị rủi ro tài chính được xem xét và điều chỉnh thường xuyên nhằm đối phó với biến động và xu hướng của thị trường.

Quản trị rủi ro tài chính được thực hiện bởi nhân sự tài chính. Nhân sự tài chính đo lường thực tế đầu tư với giới hạn đầu tư đã được đặt ra và chuẩn bị báo cáo định kỳ cho Ban Tổng Giám đốc xem xét.

Những thông tin sau đây được dựa trên những thông tin từ Ban Tổng Giám đốc.

(a) Rủi ro tín dụng

Rủi ro tín dụng là rủi ro mà Công ty phải gánh chịu tổn thất tài chính do một bên tham gia trong một công cụ tài chính không thực hiện nghĩa vụ hoặc cam kết đã ký với Công ty. Rủi ro này phát sinh chủ yếu từ tiền gửi ngân hàng, các tài sản tài chính và các khoản phải thu.

Rủi ro tín dụng tối đa của Công ty bằng với giá trị ghi sổ tài sản tiềm ẩn rủi ro tín dụng chưa trừ dự phòng đã lập và chưa tính đến tài sản thế chấp cũng như các biện pháp đảm bảo khác, chi tiết như sau:

	Tại ngày	
	31.12.2022 VND	31.12.2021 VND
Tiền gửi ngân hàng (Thuyết minh 3.1)	1.153.935.140.644	82.208.573.990
Các khoản đầu nắm giữ đến ngày đáo hạn (Thuyết minh 3.2(b))	400.000.000.000	210.000.000.000
Các khoản cho vay (Thuyết minh 3.2(c))	2.232.569.027.494	3.896.490.681.032
Các khoản phải thu (Thuyết minh 3.3)	40.338.494.374	41.580.960.522
Cầm cố, thế chấp, ký quỹ, ký cược dài hạn (Thuyết minh 3.8)	5.124.009.230	4.972.841.952
Tổng giá trị tài sản tiềm ẩn rủi ro tín dụng	3.831.966.671.742	4.235.253.057.496

**THUYẾT MINH BÁO CÁO TÀI CHÍNH
CHO NĂM TÀI CHÍNH KẾT THÚC NGÀY 31 THÁNG 12 NĂM 2022**

8 QUẢN LÝ RỦI RO TÀI CHÍNH (tiếp theo)

(a) Rủi ro tín dụng (tiếp theo)

(i) Số dư với ngân hàng

Số dư với ngân hàng bao gồm tiền gửi không kỳ hạn, tiền gửi có kỳ hạn và lãi dự thu.

Tất cả các khoản tiền gửi ngân hàng của Công ty được gửi tại các tổ chức tín dụng mà Ban Tổng Giám đốc tín nhiệm hoặc là thành viên thanh toán và bù trừ của VSD. Số dư với ngân hàng được theo dõi thường xuyên bởi bộ phận ngân quỹ theo chính sách của Công ty và báo cáo định kỳ cho Ban Tổng Giám đốc. Công ty nhận định rủi ro tín dụng liên quan đến các số dư với ngân hàng là thấp.

Tại ngày 31 tháng 12 năm 2022 và tại ngày 31 tháng 12 năm 2021, không có số dư nào với ngân hàng bị quá hạn mà chưa thu hồi hoặc bị suy giảm giá trị.

Tại ngày 31 tháng 12 năm 2022, Công ty có số dư tiền gửi với Ngân hàng TMCP Công thương Việt Nam và Ngân hàng TMCP Ngoại Thương Việt Nam chiếm trên 10% vốn chủ sở hữu của Công ty (tại ngày 31 tháng 12 năm 2021, không có số dư tại ngân hàng nào chiếm trên 10% vốn chủ sở hữu của Công ty).

(ii) Ứng trước tiền bán chứng khoán và tiền gửi ký quỹ giao dịch chứng khoán phái sinh

Ứng trước tiền bán chứng khoán được thu hồi trực tiếp từ Trung tâm Lưu ký Chứng khoán. Tiền gửi ký quỹ giao dịch chứng khoán phái sinh được yêu cầu nộp vào đơn vị này.

Trung tâm Lưu ký Chứng khoán là một đơn vị thuộc sở hữu Nhà nước và chưa từng rơi vào tình trạng mất khả năng thanh toán.

Trung tâm Lưu ký Chứng khoán yêu cầu các thành viên phải nộp tiền vào Quỹ hỗ trợ thanh toán và Quỹ Bù trừ chứng khoán phái sinh để đảm bảo khả năng thanh toán.

Công ty chứng khoán chỉ được nhận lệnh mua hoặc bán chứng khoán của khách hàng khi có đủ một trăm phần trăm (100%) tiền hoặc chứng khoán và phải có các biện pháp cần thiết để đảm bảo khả năng thanh toán của khách hàng khi lệnh giao dịch được thực hiện.

Công ty nhận định rủi ro tín dụng liên quan đến các khoản ứng trước tiền bán chứng khoán là thấp.

Tại ngày 31 tháng 12 năm 2022 và tại ngày 31 tháng 12 năm 2021, không có số dư nào với Trung tâm Lưu ký Chứng khoán bị quá hạn mà chưa thu hồi bị suy giảm giá trị.

**THUYẾT MINH BÁO CÁO TÀI CHÍNH
CHO NĂM TÀI CHÍNH KẾT THÚC NGÀY 31 THÁNG 12 NĂM 2022**

8 QUẢN LÝ RỦI RO TÀI CHÍNH (tiếp theo)

(a) Rủi ro tín dụng (tiếp theo)

(iii) Hợp đồng giao dịch ký quỹ

Hợp đồng giao dịch ký quỹ được đảm bảo bằng chứng khoán niêm yết trên các sở giao dịch chứng khoán được phép giao dịch ký quỹ. Theo pháp luật chứng khoán hiện hành, mức cho vay ký quỹ tối đa là 50% giá trị chứng khoán được phép giao dịch ký quỹ. Danh sách chứng khoán không được phép giao dịch ký quỹ được cập nhật thường xuyên bởi các sở giao dịch chứng khoán. Danh sách chứng khoán được phép giao dịch ký quỹ được phê duyệt và cập nhật thường xuyên bởi bộ phận quản trị rủi ro giao dịch ký quỹ dựa trên một số tiêu chí bao gồm biến động giá và tính thanh khoản.

Bộ phận Dịch vụ Khách hàng có nhiệm vụ liên tục rà soát báo cáo giao dịch ký quỹ bao gồm dư nợ, giá trị tài sản đảm bảo và tỷ lệ ký quỹ duy trì. Khi tỷ lệ ký quỹ duy trì giảm xuống thấp hơn 35% (theo luật định: 30%), hệ thống thông tin của Công ty sẽ cảnh báo và Công ty xuất lệnh yêu cầu khách hàng ký quỹ bổ sung. Khi tỷ lệ ký quỹ duy trì giảm xuống thấp hơn 30%, Công ty buộc phải thanh lý tài sản đảm bảo để thu hồi nợ.

Giá trị thị trường của tổng tài sản đảm bảo tại ngày 31 tháng 12 năm 2022 là 5.920.925.648.870 Đồng (tại ngày 31 tháng 12 năm 2021: 21.403.150.933.384 Đồng (Thuyết minh 3.2(c)).

Theo pháp luật chứng khoán hiện hành, mức cho vay ký quỹ tối đa đối với một cá nhân hoặc một tổ chức là 3% vốn chủ sở hữu của công ty chứng khoán. Tại ngày 31 tháng 12 năm 2022 và tại ngày 31 tháng 12 năm 2021, không có khoản cho vay ký quỹ nào vượt quá 3% vốn chủ sở hữu của Công ty.

Phân tích chất lượng tín dụng của các khoản cho vay ký quỹ tại ngày báo cáo như sau:

	Tại ngày	
	31.12.2022 VND	31.12.2021 VND
Quá hạn và bị suy giảm giá trị	2.487.280.054	2.487.280.054
Chưa quá hạn và không bị suy giảm giá trị	2.230.081.747.440	3.894.003.400.978
Dự phòng đã lập	(2.487.280.054)	(2.487.280.054)
Giá trị thuần	2.230.081.747.440	3.894.003.400.978

**THUYẾT MINH BÁO CÁO TÀI CHÍNH
CHO NĂM TÀI CHÍNH KẾT THÚC NGÀY 31 THÁNG 12 NĂM 2022**

8 QUẢN LÝ RỦI RO TÀI CHÍNH (tiếp theo)

(a) Rủi ro tín dụng (tiếp theo)

(iv) Các khoản phải thu

Công ty giới hạn rủi ro tín dụng bằng cách chỉ giao dịch với đối tác mà Công ty tín nhiệm và yêu cầu các biện pháp đảm bảo khi cần thiết.

Tại ngày 31 tháng 12 năm 2022 và tại ngày 31 tháng 12 năm 2021, không có khoản phải thu nào chiếm trên 10% vốn chủ sở hữu của Công ty.

Phân tích chất lượng tín dụng của các khoản phải thu tại ngày báo cáo như sau:

	Quá hạn và bị suy giảm VND	Quá hạn nhưng không suy giảm VND	Chưa quá hạn và không bị suy giảm VND	Tổng cộng VND
Tại ngày 31.12.2022				
Trong hạn	-	-	34.894.430.467	34.894.430.467
Quá hạn trên 3 năm	5.444.063.907	-	-	5.444.063.907
	5.444.063.907	-	34.894.430.467	40.338.494.374
Dự phòng đã lập	(5.444.063.907)	-	-	(5.444.063.907)
Giá trị thuần	-	-	34.894.430.467	34.894.430.467
Tại ngày 31.12.2021				
Trong hạn	-	-	36.136.819.903	36.136.819.903
Quá hạn trên 3 năm	5.444.140.619	-	-	5.444.140.619
	5.444.140.619	-	36.136.819.903	41.580.960.522
Dự phòng đã lập	(5.444.140.619)	-	-	(5.444.140.619)
Giá trị thuần	-	-	36.136.819.903	36.136.819.903

**THUYẾT MINH BÁO CÁO TÀI CHÍNH
CHO NĂM TÀI CHÍNH KẾT THÚC NGÀY 31 THÁNG 12 NĂM 2022**

8 QUẢN LÝ RỦI RO TÀI CHÍNH (tiếp theo)

(b) Rủi ro thị trường

Rủi ro thị trường là rủi ro mà giá trị hợp lý hoặc các luồng tiền trong tương lai của một công cụ tài chính sẽ biến động theo những thay đổi của giá thị trường. Giá thị trường có các loại rủi ro: rủi ro lãi suất, rủi ro tiền tệ và rủi ro về giá cổ phiếu.

Công ty quản lý rủi ro giá thị trường bằng việc phân tích độ nhạy của các nhân tố ảnh hưởng đến tình hình tài chính và kết quả hoạt động của Công ty, đa dạng hóa danh mục đầu tư và thận trọng trong việc lựa chọn các chứng khoán để đầu tư trong hạn mức được quy định, và thực hiện các biện pháp phòng ngừa rủi ro khi cần thiết.

• Rủi ro lãi suất

Rủi ro lãi suất là rủi ro mà giá trị hợp lý hoặc các luồng tiền trong tương lai của một công cụ tài chính sẽ biến động theo lãi suất thị trường. Công ty có rủi ro lãi suất chủ yếu liên quan đến các khoản tiền gửi ngân hàng, cho vay và đi vay.

Công ty quản lý rủi ro lãi suất bằng cách phân tích tình hình cạnh tranh trên thị trường để có các mức lãi suất sao cho có lợi nhất cho mục đích của Công ty mà vẫn nằm trong giới hạn quản lý rủi ro.

Các khoản tiền gửi ngân hàng, cho vay và đi vay của Công ty đều có thời hạn ngắn nên rủi ro do lãi suất biến động là không đáng kể.

• Rủi ro tiền tệ

Rủi ro tiền tệ là rủi ro mà giá trị của các công cụ tài chính bị thay đổi xuất phát từ những thay đổi về tỷ giá. Công ty quản lý rủi ro tiền tệ bằng cách thường xuyên theo dõi tình hình tỷ giá và cập nhật kế hoạch dòng tiền bằng ngoại tệ, và sử dụng công cụ phòng ngừa rủi ro tiền tệ khi cần thiết.

Việc kinh doanh của Công ty phải chịu rủi ro từ một số ngoại tệ, chủ yếu là từ đồng Đô la Mỹ ("USD"). Rủi ro tỷ giá Đô la Mỹ của Công ty được trình bày như sau:

	Ngoại tệ gốc USD		Quy đổi sang VND	
	31.12.2022	31.12.2021	31.12.2022	31.12.2021
Tài sản tài chính				
Tiền	-	-	-	-
Nợ tài chính				
Các khoản vay	51.000.000	85.000.000	1.215.134.000.000	1.939.162.503.665
Nợ tài chính thuần	<u>(51.000.000)</u>	<u>(85.000.000)</u>	<u>(1.215.134.000.000)</u>	<u>(1.939.162.503.665)</u>
Vị thế phải trả thuần	<u><u>(51.000.000)</u></u>	<u><u>(85.000.000)</u></u>	<u><u>(1.215.134.000.000)</u></u>	<u><u>(1.939.162.503.665)</u></u>

**THUYẾT MINH BÁO CÁO TÀI CHÍNH
CHO NĂM TÀI CHÍNH KẾT THÚC NGÀY 31 THÁNG 12 NĂM 2022**

8 QUẢN LÝ RỦI RO TÀI CHÍNH (tiếp theo)

(b) Rủi ro thị trường (tiếp theo)

- Rủi ro tiền tệ (tiếp theo)

Tại ngày 31 tháng 12 năm 2022 và tại ngày 31 tháng 12 năm 2021, Công ty có vị thế phải trả thuần bằng USD như đã trình bày ở trên. Tuy nhiên, Công ty đã ký hợp đồng hoán đổi ngoại tệ với các ngân hàng trong nước nhằm chốt chi phí mua USD để thanh toán trong tương lai. Do đó, tại ngày 31 tháng 12 năm 2022 và tại ngày 31 tháng 12 năm 2021, Công ty đánh giá không còn rủi ro tiền tệ.

- Rủi ro về giá cổ phiếu

Các cổ phiếu do Công ty nắm giữ bị ảnh hưởng bởi các rủi ro thị trường phát sinh từ tính không chắc chắn về giá trị tương lai của cổ phiếu đầu tư. Công ty quản lý rủi ro về giá cổ phiếu bằng cách thiết lập hạn mức đầu tư và thực hiện các biện pháp phòng ngừa rủi ro khi cần thiết. Hội đồng Đầu tư của Công ty cũng xem xét và phê duyệt các quyết định đầu tư vào cổ phiếu.

Tại ngày 31 tháng 12 năm 2022, nếu giá các cổ phiếu tăng/giảm 10% trong khi tất cả các biến số khác (kể cả thuế suất) giữ nguyên không đổi, lợi nhuận trước thuế của Công ty không thay đổi (tại ngày 31 tháng 12 năm 2021: 13.641.670 Đồng).

(c) Rủi ro thanh khoản

Rủi ro thanh khoản là rủi ro Công ty sẽ gặp khó khăn hoặc không thể thực hiện các nghĩa vụ liên quan đến các khoản nợ tài chính.

Phương pháp quản lý rủi ro thanh khoản của Công ty là duy trì một danh mục tài sản có tính thanh khoản cao nhằm đảm bảo khả năng đáp ứng các yêu cầu thanh toán trong ngắn hạn và dài hạn.

Các tài sản của Công ty được dùng làm tài sản đảm bảo cho các khoản nợ được trình bày tại Thuyết minh 3.11.

Bảng dưới đây phân tích các tài sản tài chính và các khoản nợ tài chính theo thời hạn thanh toán. Thời hạn thanh toán được xác định dựa trên thời gian còn lại từ ngày báo cáo đến ngày thanh toán. Thời gian thanh toán của chứng khoán vốn và các công cụ trên thị trường tiền tệ được xác định dựa trên tính thanh khoản (khả năng chuyển đổi thành tiền). Các số tiền được trình bày là các dòng tiền theo hợp đồng không chiết khấu và chưa trừ dự phòng đã lập.

CÔNG TY TNHH CHỨNG KHOÁN YUANTA VIỆT NAM

Mẫu số B09 – CTCK

THUYẾT MINH BÁO CÁO TÀI CHÍNH
CHO NĂM TÀI CHÍNH KẾT THÚC NGÀY 31 THÁNG 12 NĂM 2022

8 QUẢN LÝ RỦI RO TÀI CHÍNH (tiếp theo)

(c) Rủi ro thanh khoản (tiếp theo)

Tại ngày 31 tháng 12 năm 2022	Quá hạn		Trong hạn				Tổng cộng VND
	Trên 3 tháng VND	Đến 1 tháng VND	Từ trên 1 tháng đến 3 tháng VND	Từ trên 3 tháng đến 12 tháng VND	Từ trên 1 năm đến 5 năm VND		
Tài sản tài chính							
Tiền và các khoản tương đương tiền	-	903.935.140.644	250.000.000.000	-	-	1.153.935.140.644	
Các khoản cho vay (*)	2.487.280.054	2.230.081.747.440	-	-	-	2.232.569.027.494	
Tài sản tài chính HTM	-	-	50.000.000.000	350.000.000.000	-	400.000.000.000	
Các khoản phải thu (Thuyết minh 3.3) (*)	5.444.063.907	24.178.512.659	2.438.356.164	8.277.561.644	-	40.338.494.374	
Cầm cổ, thẻ chấp, ký quỹ, ký cược	-	-	-	268.441.278	4.855.567.952	5.124.009.230	
Tổng tài sản tài chính	7.931.343.961	3.158.195.400.743	302.438.356.164	358.546.002.922	4.855.567.952	3.831.966.671.742	
Nợ phải trả tài chính							
Vay ngắn hạn	-	68.000.000.000	1.094.630.000.000	262.504.000.000	-	1.425.134.000.000	
Phải trả hoạt động giao dịch chứng khoán	-	6.023.715.874	-	-	-	6.023.715.874	
Phải trả người bán ngắn hạn	-	167.805.000	-	-	-	167.805.000	
Chi phí phải trả ngắn hạn	-	1.856.553.191	1.223.396.604	23.216.063.302	-	26.296.013.097	
Các khoản phải trả phải nộp ngắn hạn khác	-	28.435.047	-	-	-	28.435.047	
Tổng nợ phải trả tài chính	-	76.076.509.112	1.095.853.396.604	285.720.063.302	-	1.457.649.969.018	
Mức chênh lệch thanh khoản thuần	7.931.343.961	3.082.118.891.631	(793.415.040.440)	72.825.939.620	4.855.567.952	2.374.316.702.724	

(*) Số dư này không bao gồm dự phòng.

CÔNG TY TNHH CHỨNG KHOÁN YUANTA VIỆT NAM

Mẫu số B09 – CTCK

THUYẾT MINH BÁO CÁO TÀI CHÍNH
CHO NĂM TÀI CHÍNH KẾT THÚC NGÀY 31 THÁNG 12 NĂM 2022

8 QUẢN LÝ RỦI RO TÀI CHÍNH (tiếp theo)

(c) Rủi ro thanh khoản (tiếp theo)

Tại ngày 31 tháng 12 năm 2021	Quá hạn		Trong hạn				Tổng cộng VND
	Trên 3 tháng VND	Đến 1 tháng VND	Từ trên 1 tháng đến 3 tháng VND	Từ trên 3 tháng đến 12 tháng VND	Từ trên 1 năm đến 5 năm VND		
Tài sản tài chính							
Tiền và các khoản tương đương tiền	-	82.208.573.990	-	-	-	-	82.208.573.990
Tài sản tài chính FVTPL	-	136.416.700	-	-	-	-	136.416.700
Các khoản cho vay (*)	2.487.280.054	3.894.003.400.978	-	-	-	-	3.896.490.681.032
Tài sản tài chính HTM	-	-	50.000.000.000	160.000.000.000	-	-	210.000.000.000
Các khoản phải thu (Thuyết minh 3.3) (*)	5.444.140.619	29.790.984.286	2.027.123.288	4.318.712.329	-	-	41.580.960.522
Cầm cổ, thế chấp, ký quỹ, ký cược	-	-	-	117.274.000	4.855.567.952	-	4.972.841.952
Tổng tài sản tài chính	7.931.420.673	4.006.139.375.954	52.027.123.288	164.435.986.329	4.855.567.952	4.235.389.474.196	
Nợ phải trả tài chính							
Vay ngắn hạn	-	454.820.000.000	1.255.292.503.665	250.050.000.000	-	-	1.960.162.503.665
Phải trả hoạt động giao dịch chứng khoán	-	7.390.359.869	-	-	-	-	7.390.359.869
Phải trả người bán ngắn hạn	-	18.676.119	-	-	-	-	18.676.119
Chi phí phải trả ngắn hạn	-	1.323.267.061	1.560.897.615	7.526.930.189	-	-	10.411.094.865
Các khoản phải trả phải nộp ngắn hạn khác	-	141.200.021	-	-	-	-	141.200.021
Tổng nợ phải trả tài chính	-	463.693.503.070	1.256.853.401.280	257.576.930.189	-	-	1.978.123.834.539
Mức chênh lệch thanh khoản thuần	7.931.420.673	3.542.445.872.884	(1.204.826.277.992)	(93.140.943.860)	4.855.567.952	4.235.389.474.196	2.257.265.639.657

(*) Số dư này không bao gồm dự phòng.

**THUYẾT MINH BÁO CÁO TÀI CHÍNH
CHO NĂM TÀI CHÍNH KẾT THÚC NGÀY 31 THÁNG 12 NĂM 2022**

8 QUẢN LÝ RỦI RO TÀI CHÍNH (tiếp theo)

(d) Quản trị nguồn vốn

Tỷ lệ vốn khả dụng là một thước đo đánh giá mức độ an toàn tài chính của Công ty, phản ánh khả năng của Công ty trong việc thanh toán nhanh các nghĩa vụ tài chính và khả năng bù đắp các loại rủi ro phát sinh trong quá trình hoạt động của Công ty.

Tỷ lệ này được tính toán và trình bày trong Báo cáo tỷ lệ an toàn tài chính của Công ty. Báo cáo này được lập định kỳ hàng tháng và tuân thủ Thông tư 91/2020/TT-BTC quy định cách tính chỉ tiêu an toàn tài chính và biện pháp xử lý đối với các tổ chức kinh doanh chứng khoán không đáp ứng chỉ tiêu an toàn tài chính. Theo đó, Công ty quản trị và kiểm soát tỷ lệ vốn khả dụng không thấp hơn 180%.

Tại ngày 31 tháng 12 năm 2022, tỷ lệ vốn khả dụng đã được kiểm toán của Công ty là 877% (tại ngày 31 tháng 12 năm 2021: 1.074%).

9 CÁC CAM KẾT

(a) Cam kết thuê hoạt động

Công ty hiện đang thuê văn phòng theo các hợp đồng thuê hoạt động. Đối với các hợp đồng thuê hoạt động không hủy ngang, Công ty phải trả mức tối thiểu trong tương lai như sau:

	Tại ngày	
	31.12.2022 VND	31.12.2021 VND
Dưới 1 năm	17.458.230.011	14.958.376.630
Từ 1 đến 5 năm	51.493.239.136	3.329.544.098
Tổng cộng	68.951.469.147	18.287.920.728

(b) Cam kết vốn

Các cam kết về tạo lập tài sản đã ký hợp đồng tại ngày báo cáo nhưng chưa được hạch toán vào báo cáo tài chính như sau:

	Tại ngày	
	31.12.2022 VND	31.12.2021 VND
Phần mềm máy tính	446.934.000	3.999.370.000

**THUYẾT MINH BÁO CÁO TÀI CHÍNH
CHO NĂM TÀI CHÍNH KẾT THÚC NGÀY 31 THÁNG 12 NĂM 2022**


10 KHỐI LƯỢNG VÀ GIÁ TRỊ GIAO DỊCH THỰC HIỆN TRONG NĂM


	Khối lượng giao dịch thực hiện trong năm	Giá trị khối lượng giao dịch thực hiện trong năm VND
a) Của Công ty Cổ phiếu	34.954	808.416.370
b) Của nhà đầu tư Cổ phiếu	5.932.282.255	147.971.941.134.170
Chứng chỉ quỹ	69.005.131	224.342.817.160
Tổng cộng	6.001.322.340	148.197.092.367.700

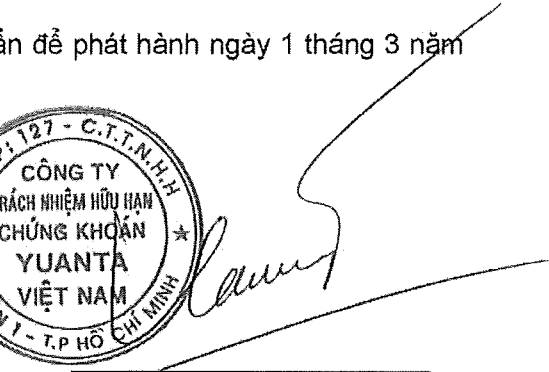
11 SỰ KIỆN PHÁT SINH SAU NGÀY BÁO CÁO

Tại ngày 18 tháng 1 năm 2023, Công ty đã hoàn tất việc tăng vốn điều lệ thêm 500.000.000.000 Đồng bằng vốn thực góp của thành viên theo Quyết định số 41-2022/QĐ-HĐTV-YSVN của Hội đồng Thành viên ngày 19 tháng 10 năm 2022.

Báo cáo tài chính đã được Ban Tổng Giám đốc phê chuẩn để phát hành ngày 1 tháng 3 năm 2023.


Đào Thị Ngọc Thủy
Người lập


Bùi Đình Vinh
Kế toán trưởng


Nguyễn Thanh Tùng
Tổng Giám đốc

