

BÁO CÁO TÀI CHÍNH
NĂM TÀI CHÍNH KẾT THÚC NGÀY 31 THÁNG 12 NĂM 2009

CÔNG TY CỔ PHẦN
CHIP SÁNG

MỤC LỤC

	Trang
1. Mục lục	1
2. Báo cáo của Ban Tổng Giám đốc	2 - 4
3. Báo cáo kiểm toán	5
4. Bảng cân đối kế toán ngày 31 tháng 12 năm 2009	6 - 9
5. Báo cáo kết quả hoạt động kinh doanh cho năm tài chính kết thúc ngày 31 tháng 12 năm 2009	10
6. Báo cáo lưu chuyển tiền tệ cho năm tài chính kết thúc ngày 31 tháng 12 năm 2009	11 - 12
7. Bản thuyết minh Báo cáo tài chính cho năm tài chính kết thúc ngày 31 tháng 12 năm 2009	13 - 26

CÔNG TY CỔ PHẦN CHIP SÁNG

BÁO CÁO CỦA TỔNG GIÁM ĐỐC

Tổng Giám đốc Công ty trình bày báo cáo của mình cùng với Báo cáo tài chính cho năm tài chính kết thúc ngày 31 tháng 12 năm 2009 đã được kiểm toán.

Khái quát về Công ty

Công ty cổ phần Chip Sáng hoạt động theo Giấy chứng nhận đăng ký kinh doanh số 4103004789 ngày 24 tháng 5 năm 2006 do Phòng đăng ký kinh doanh thuộc Sở Kế hoạch và Đầu tư Thành phố Hồ Chí Minh cấp.

Trong quá trình hoạt động Công ty đã được:

- + Phòng đăng ký kinh doanh thuộc Sở Kế hoạch và Đầu tư Thành phố Hồ Chí Minh cấp Giấy chứng nhận đăng ký kinh doanh số 4103004789 thay đổi lần từ lần 1 đến lần 3 về việc thay đổi tên cổ đông sáng lập, tỷ lệ vốn góp, tăng vốn điều lệ và thay đổi người đại diện theo pháp luật.
- + Phòng đăng ký kinh doanh thuộc Sở Kế hoạch và Đầu tư Thành phố Hồ Chí Minh cấp Giấy chứng nhận đăng ký kinh doanh số 0304392302 thay đổi lần từ lần 4 ngày 30 tháng 11 năm 2009 về việc thay đổi người đại diện theo pháp luật.
- + Phòng đăng ký kinh doanh thuộc Sở Kế hoạch và Đầu tư Thành phố Hồ Chí Minh cấp giấy chứng nhận đăng ký hoạt động chi nhánh số 4113026379 ngày 02 tháng 3 năm 2007.
- + Ban quản lý Khu Công Nghệ Cao Thành phố Hồ Chí Minh cấp bổ sung Giấy chứng nhận đầu tư số 41321000005 ngày 12 tháng 3 năm 2007 về Dự án xây dựng không gian internet Chip Sáng (Brilliant Chip Internet Space) với tổng vốn đầu tư là 128.000.000.000VND.

Vốn điều lệ		
Cổ đông	Vốn góp (VND)	Tỷ lệ (%)
Liên hiệp Hợp tác xã thương mại TP. Hồ Chí Minh – Đại diện: Nguyễn Thế Hưng	16.352.730.000	20,37
Nguyễn Chánh Khê	585.000.000	0,73
Nguyễn Quốc Hùng	1.757.000.000	2,19
Phạm Thị Tâm Tuyền	2.604.270.000	3,24
Lê Thị Thanh Phương	727.000.000	0,91
Cổ đông khác	56.751.887.000	70,68
Cộng	78.777.887.000	98,12

Trụ sở hoạt động

Địa chỉ : Lô T 2 – 4 Khu Công Nghệ Cao, Đường D1, Phường Hiệp Phú, Quận 9, TP. Hồ Chí Minh
E-mail : ctycp_chipsang@vnn.vn
Mã số thuế : 0304392302

Chi nhánh

Địa chỉ : 253 Điện Biên Phủ, Phường 7, Quận 3, TP. Hồ Chí Minh
Điện thoại : (08) 39 301 639
Fax : (08) 39 301 636
E-mail : ctycp_chipsang@vnn.vn
Mã số thuế : 0304392302

CÔNG TY CỔ PHẦN CHIP SÁNG
BÁO CÁO CỦA TỔNG GIÁM ĐỐC (tiếp theo)

Hoạt động chính của Công ty là tư vấn đầu tư (trừ tư vấn về tài chính, kế toán); Sản xuất hàng điện tử, vi mạch, bán dẫn phát sáng sử dụng trong đèn LED, điện tử tự động, cơ khí chính xác; Sản xuất, mua bán vật tư, phụ tùng, linh kiện, máy móc thiết bị ngành điện tử, vi mạch bán dẫn; Sản xuất linh kiện bán dẫn phát sáng cho máy vi tính, máy kỹ thuật số, linh kiện ngành viễn thông, vật liệu nano, pin nhiên liệu; Đại lý dịch vụ viễn thông, cung cấp dịch vụ ứng dụng internet (OSP), dịch vụ xử lý dữ liệu, thiết kế vi mạch bán dẫn, tư vấn về chuyển giao công nghệ, dịch vụ khai thuê hải quan, dịch vụ đánh máy, photocopy, dịch vụ tổ chức hội nghị, hội thảo; Xây dựng dân dụng, công nghiệp; Trang trí nội thất; Cho thuê cao ốc văn phòng, nhà xưởng.

Tình hình tài chính và hoạt động kinh doanh

Tình hình tài chính tại thời điểm ngày 31 tháng 12 năm 2009, kết quả hoạt động kinh doanh và lưu chuyển tiền tệ cho năm tài chính kết thúc cùng ngày của Công ty được trình bày trong Báo cáo tài chính đính kèm báo cáo này (từ trang 06 đến trang 26).

Sự kiện phát sinh sau ngày kết thúc năm tài chính

Tổng Giám đốc Công ty khẳng định không có sự kiện trọng yếu nào phát sinh sau ngày 31 tháng 12 năm 2009 cho đến thời điểm lập báo cáo này mà chưa được xem xét điều chỉnh số liệu hoặc công bố trong Báo cáo tài chính.

Hội đồng quản trị và Ban điều hành, quản lý

Thành viên Hội đồng quản trị và Ban điều hành của Công ty trong năm và cho đến thời điểm lập báo cáo này bao gồm:

Hội đồng quản trị

Họ và tên	Chức vụ	Ngày bổ nhiệm	Ngày miễn nhiệm
Ông Trần Thành Trai	Chủ tịch	02 tháng 3 năm 2010	-
Ông Nguyễn Ngọc Hòa	Chủ tịch	27 tháng 9 năm 2008	02 tháng 3 năm 2010
Ông Nguyễn Ngọc Hòa	Thành viên	09 tháng 9 năm 2006	02 tháng 3 năm 2010
Ông Nguyễn Chánh Khê	Thành viên	09 tháng 9 năm 2006	-
Ông Nguyễn Quốc Hùng	Thành viên	09 tháng 9 năm 2006	-
Ông Lương Văn Lý	Thành viên	21 tháng 4 năm 2008	-
Ông Trần Thành Trai	Thành viên	28 tháng 4 năm 2009	-

Ban kiểm soát

Họ và tên	Chức vụ	Ngày bổ nhiệm	Ngày miễn nhiệm
Ông Trần Thiện Tứ	Trưởng Ban Kiểm soát	09 tháng 9 năm 2006	-
Ông Lê Học Lãnh Vân	Thành viên	09 tháng 9 năm 2006	-
Bà Hồ Mỹ Hòa	Thành viên	21 tháng 4 năm 2008	-

Ban điều hành

Họ và tên	Chức vụ	Ngày bổ nhiệm	Ngày miễn nhiệm
Nguyễn Quang Trung	Tổng Giám đốc	01 tháng 10 năm 2009	-
Ông Nguyễn Thế Hưng	Tổng Giám đốc	10 tháng 7 năm 2008	01 tháng 10 năm 2009

Kiểm toán viên

Công ty TNHH Kiểm toán và Tư vấn (A&C) đã kiểm toán Báo cáo tài chính cho năm tài chính kết thúc ngày 31 tháng 12 năm 2009, A&C bày tỏ nguyện vọng tiếp tục được chỉ định là Kiểm toán viên độc lập của Công ty.

CÔNG TY CỔ PHẦN CHIP SÁNG
BÁO CÁO CỦA TỔNG GIÁM ĐỐC (tiếp theo)

Xác nhận của Tổng Giám đốc

Tổng Giám đốc Công ty chịu trách nhiệm lập Báo cáo tài chính phản ánh trung thực và hợp lý tình hình tài chính, kết quả hoạt động kinh doanh và lưu chuyển tiền tệ của Công ty trong từng năm tài chính. Trong việc lập Báo cáo tài chính này, Tổng Giám đốc phải:

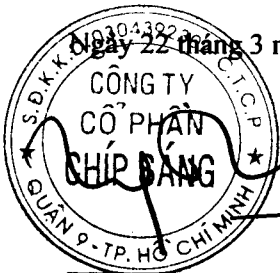
- Chọn lựa các chính sách kế toán thích hợp và áp dụng các chính sách này một cách nhất quán;
- Thực hiện các phán đoán và các ước tính một cách thận trọng;
- Công bố các chuẩn mực kế toán phải tuân theo trong các vấn đề trọng yếu được công bố và giải trình trong Báo cáo tài chính;
- Lập Báo cáo tài chính trên cơ sở hoạt động liên tục trừ trường hợp không thể giả định rằng Công ty sẽ tiếp tục hoạt động liên tục.

Tổng Giám đốc đảm bảo rằng, Công ty đã tuân thủ các yêu cầu nêu trên khi lập Báo cáo tài chính; các số kế toán thích hợp được lưu giữ đầy đủ để phản ánh tại bất kỳ thời điểm nào, với mức độ chính xác hợp lý tình hình tài chính của Công ty và Báo cáo tài chính được lập tuân thủ các Chuẩn mực và Chế độ Kế toán Doanh nghiệp Việt Nam hiện hành.

Tổng Giám đốc Công ty cũng chịu trách nhiệm bảo vệ an toàn tài sản của Công ty và do đó đã thực hiện các biện pháp thích hợp để ngăn chặn và phát hiện các hành vi gian lận và các vi phạm khác.

Tôi, Tổng Giám đốc Công ty xác nhận rằng, Báo cáo tài chính kèm theo đã được lập một cách đúng đắn, phản ánh trung thực và hợp lý tình hình tài chính tại ngày 31 tháng 12 năm 2009, kết quả hoạt động kinh doanh và lưu chuyển tiền tệ cho năm tài chính kết thúc cùng ngày của Công ty, đồng thời phù hợp với các Chuẩn mực, Chế độ Kế toán Doanh nghiệp Việt Nam hiện hành và các qui định pháp lý có liên quan.

Ngày 22 tháng 3 năm 2010.



Nguyễn Quang Trung
Tổng Giám đốc





CÔNG TY TNHH KIỂM TOÁN VÀ TƯ VẤN AUDITING AND CONSULTING CO., LTD.

www.auditconsult.com.vn

Headquarters : 229 Dong Khoi St., District 1, Hochiminh City - Tel: (08) 38272 295 - Fax: (84-8) 3 8272 300
Branch in Hanoi : 40 Giang Vo St., Dong Da District, Ha Noi City - Tel: (04) 37367 879 - Fax: (84-4) 3 7367 869
Branch in Nha Trang-Khanh Hoa : 18 Tran Khanh Du St., Nha Trang City - Tel: (058) 3876 555 - Fax: (84-58) 3 875 327
Branch in Can Tho : 162C/4 Tran Ngoc Que St., Ninh Kieu District, Can Tho City - Tel: (071) 03764 995 - Fax: (84-71) 03764 996

Số: 0234/2010/BCTC-KTTV

BÁO CÁO KIỂM TOÁN

VỀ BÁO CÁO TÀI CHÍNH NĂM 2009 CỦA CÔNG TY CỔ PHẦN CHIP SÁNG

Kính gửi: HỘI ĐỒNG QUẢN TRỊ, TỔNG GIÁM ĐỐC VÀ CÁC CỔ ĐÔNG

Chúng tôi đã kiểm toán Báo cáo tài chính năm 2009 của Công ty cổ phần Chip Sáng gồm: Bảng cân đối kế toán tại thời điểm ngày 31 tháng 12 năm 2009, Báo cáo kết quả hoạt động kinh doanh, Báo cáo lưu chuyển tiền tệ và Bản thuyết minh Báo cáo tài chính cho năm tài chính kết thúc cùng ngày, được lập ngày 22 tháng 02 năm 2010, từ trang 06 đến trang 26 kèm theo.

Việc lập và trình bày Báo cáo tài chính này thuộc trách nhiệm của Tổng Giám đốc Công ty. Trách nhiệm của Kiểm toán viên là đưa ra ý kiến về các báo cáo này dựa trên kết quả công việc kiểm toán.

Cơ sở ý kiến

Chúng tôi đã thực hiện công việc kiểm toán theo các chuẩn mực kiểm toán Việt Nam. Các Chuẩn mực này yêu cầu công việc kiểm toán phải lập kế hoạch và thực hiện để có sự đảm bảo hợp lý rằng Báo cáo tài chính không còn chứa đựng các sai sót trọng yếu. Chúng tôi đã thực hiện kiểm toán theo phương pháp chọn mẫu và áp dụng các thử nghiệm cần thiết, kiểm tra các bằng chứng xác minh những thông tin trong Báo cáo tài chính; đánh giá việc tuân thủ các Chuẩn mực và Chế độ kế toán hiện hành, các nguyên tắc và phương pháp kế toán được áp dụng, các ước tính và xét đoán quan trọng của Tổng Giám đốc cũng như cách trình bày tổng thể Báo cáo tài chính. Chúng tôi tin rằng công việc kiểm toán đã cung cấp những cơ sở hợp lý cho ý kiến của chúng tôi.


Hạn chế của cuộc kiểm toán

Chúng tôi chưa thu thập được đầy đủ bằng chứng liên quan đến khoản dự phòng đầu tư vào Công ty liên kết với tỷ lệ góp vốn là 42% (xem thuyết minh số V.11) và khoản công nợ phải thu quá hạn thanh toán của Công ty TNHH Bán dẫn Việt Nam (xem thuyết minh số V.2, V.3 và V.4). Với những tài liệu và thông tin hiện có, chúng tôi cũng chưa thể xác định được số dự phòng cần phải trích lập cho khoản đầu tư và khoản công nợ phải thu này.

Ý kiến của Kiểm toán viên

Theo ý kiến chúng tôi, ngoại trừ ảnh hưởng của các vấn đề nêu trên Báo cáo tài chính đề cập đã phản ánh trung thực và hợp lý trên các khía cạnh trọng yếu tình hình tài chính của Công ty cổ phần Chip Sáng tại thời điểm ngày 31 tháng 12 năm 2009, cũng như kết quả hoạt động kinh doanh và các luồng lưu chuyển tiền tệ cho năm tài chính kết thúc cùng ngày, phù hợp với các Chuẩn mực, Chế độ Kế toán Doanh nghiệp Việt Nam hiện hành và các quy định pháp lý có liên quan.

Báo cáo được lập bằng tiếng Việt và tiếng Anh có giá trị như nhau. Bản tiếng Việt là bản gốc khi cần đối chiếu.



Bùi Văn Kha - Phó Tổng Giám đốc
Chứng chỉ kiểm toán viên số: Đ.0085/KTV

TP. Hồ Chí Minh, ngày 22 tháng 3 năm 2010.

Lê Thị Thu Nga - Kiểm toán viên
Chứng chỉ kiểm toán viên số: 1182/KTV

CÔNG TY CỔ PHẦN CHIP SÁNG

Địa chỉ: 253 Điện Biên Phủ, Phường 7, Quận 3, TP. Hồ Chí Minh

BÁO CÁO TÀI CHÍNH

Cho năm tài chính kết thúc ngày 31 tháng 12 năm 2009

BẢNG CÂN ĐỐI KẾ TOÁN

Tại ngày 31 tháng 12 năm 2009

Đơn vị tính: VND

TÀI SẢN	Mã số	Thuyết minh	<u>Số cuối năm</u>	<u>Số đầu năm</u>
A - TÀI SẢN NGẮN HẠN	100		53.232.810.820	46.719.722.302
I. Tiền và các khoản tương đương tiền	110	V.1	40.566.938.092	17.205.905.754
1. Tiền	111		650.382.536	17.205.905.754
2. Các khoản tương đương tiền	112		39.916.555.556	-
II. Các khoản đầu tư tài chính ngắn hạn	120		8.760.000.000	24.760.000.000
1. Đầu tư ngắn hạn	121	V.2	8.760.000.000	24.760.000.000
2. Dự phòng giảm giá chứng khoán đầu tư ngắn hạn	129		-	-
III. Các khoản phải thu	130		3.574.826.926	3.944.412.541
1. Phải thu của khách hàng	131	V.3	2.320.817.482	1.495.855.280
2. Trả trước cho người bán	132		16.500.000	-
3. Phải thu nội bộ	133		-	-
4. Phải thu theo tiến độ kế hoạch hợp đồng xây dựng	134		-	-
5. Các khoản phải thu khác	138	V.4	1.237.509.444	2.448.557.261
6. Dự phòng các khoản phải thu khó đòi	139		-	-
IV. Hàng tồn kho	140		9.667.390	9.667.390
1. Hàng tồn kho	141		9.667.390	9.667.390
2. Dự phòng giảm giá hàng tồn kho	149		-	-
V. Tài sản ngắn hạn khác	150		321.378.412	799.736.617
1. Chi phí trả trước ngắn hạn	151		-	-
2. Thuế giá trị gia tăng được khấu trừ	152		90.770.435	527.547.541
3. Thuế và các khoản khác phải thu Nhà nước	154	V.5	96.415.697	58.189.076
4. Tài sản ngắn hạn khác	158	V.6	134.192.280	214.000.000

CÔNG TY CỔ PHẦN CHIP SÁNG

Địa chỉ: 253 Điện Biên Phủ, Phường 7, Quận 3, TP. Hồ Chí Minh

BÁO CÁO TÀI CHÍNH

Cho năm tài chính kết thúc ngày 31 tháng 12 năm 2009

Bảng cân đối kế toán (tiếp theo)

TÀI SẢN	Mã số	Thuyết minh	Số cuối năm	Số đầu năm
B - TÀI SẢN DÀI HẠN	200		26.375.554.296	28.713.745.874
I. Các khoản phải thu dài hạn	210		-	-
1. Phải thu dài hạn của khách hàng	211		-	-
2. Vốn kinh doanh ở các đơn vị trực thuộc	212		-	-
3. Phải thu dài hạn nội bộ	213		-	-
4. Phải thu dài hạn khác	218		-	-
5. Dự phòng phải thu dài hạn khó đòi	219		-	-
II. Tài sản cố định	220		19.641.854.736	18.529.134.097
1. Tài sản cố định hữu hình	221	V.7	260.054.148	389.272.212
<i>Nguyên giá</i>	222		603.682.523	603.682.523
<i>Giá trị hao mòn lũy kế</i>	223		(343.628.375)	(214.410.311)
2. Tài sản cố định thuê tài chính	224		-	-
<i>Nguyên giá</i>	225		-	-
<i>Giá trị hao mòn lũy kế</i>	226		-	-
3. Tài sản cố định vô hình	227	V.8	-	14.633.342
<i>Nguyên giá</i>	228		31.600.000	31.600.000
<i>Giá trị hao mòn lũy kế</i>	229		(31.600.000)	(16.966.658)
4. Chi phí xây dựng cơ bản dở dang	230	V.9	19.381.800.588	18.125.228.543
III. Bất động sản đầu tư	240		-	-
<i>Nguyên giá</i>	241		-	-
<i>Giá trị hao mòn lũy kế</i>	242		-	-
IV. Các khoản đầu tư tài chính dài hạn	250		987.507.780	3.927.507.780
1. Đầu tư vào công ty con	251		-	-
2. Đầu tư vào công ty liên kết, liên doanh	252	V.10	10.752.000.000	10.752.000.000
3. Đầu tư dài hạn khác	258		-	-
4. Dự phòng giảm giá đầu tư tài chính dài hạn	259	V.11	(9.764.492.220)	(6.824.492.220)
V. Tài sản dài hạn khác	260		5.746.191.780	6.257.103.997
1. Chi phí trả trước dài hạn	261	V.12	4.400.616.780	5.047.803.997
2. Tài sản thuê thu nhập hoãn lại	262	V.13	-	-
3. Tài sản dài hạn khác	268	V.14	1.345.575.000	1.209.300.000
TỔNG CỘNG TÀI SẢN	270		79.608.365.116	75.433.468.176

10204
CÔNG
SH NHIỆ
ỀM TC
TỰ V
TP HC

CÔNG TY CỔ PHẦN CHIP SÁNG

Địa chỉ: 253 Điện Biên Phủ, Phường 7, Quận 3, TP. Hồ Chí Minh

BÁO CÁO TÀI CHÍNH

Cho năm tài chính kết thúc ngày 31 tháng 12 năm 2009

Bảng cân đối kế toán (tiếp theo)

NGUỒN VỐN	Mã số	Thuyết minh	Số cuối năm	Số đầu năm
A - NỢ PHẢI TRẢ	300		4.701.847.701	3.404.312.849
I. Nợ ngắn hạn	310		1.743.902.801	3.361.520.161
1. Vay và nợ ngắn hạn	311		-	-
2. Phải trả người bán	312	V.15	565.805.244	3.556.417
3. Người mua trả tiền trước	313	V.16	869.415.102	664.554.039
4. Thuế và các khoản phải nộp Nhà nước	314	V.17	9.831.393	9.459.456
5. Phải trả người lao động	315	V.18	30.737.814	42.894.029
6. Chi phí phải trả	316	V.19	167.615.248	217.502.512
7. Phải trả nội bộ	317		-	-
8. Phải trả theo tiến độ kế hoạch hợp đồng xây dựng	318		-	-
9. Các khoản phải trả, phải nộp ngắn hạn khác	319	V.20	100.498.000	2.423.553.708
10. Dự phòng phải trả ngắn hạn	320		-	-
II. Nợ dài hạn	320		2.957.944.900	42.792.688
1. Phải trả dài hạn người bán	331		-	-
2. Phải trả dài hạn nội bộ	332		-	-
3. Phải trả dài hạn khác	333	V.21	2.933.339.900	18.592.688
4. Vay và nợ dài hạn	334		-	-
5. Thuế thu nhập hoãn lại phải trả	335		-	-
6. Dự phòng trợ cấp mất việc làm	336	V.22	24.605.000	24.200.000
7. Dự phòng phải trả dài hạn	337		-	-
B - NGUỒN VỐN CHỦ SỞ HỮU	400		74.906.517.415	72.029.155.327
I. Vốn chủ sở hữu	410		74.921.792.935	72.042.484.847
1. Vốn đầu tư của chủ sở hữu	411	V.23	78.777.887.000	74.787.887.000
2. Thặng dư vốn cổ phần	412	V.23	374.000.000	374.000.000
3. Vốn khác của chủ sở hữu	413		-	-
4. Cổ phiếu quỹ	414		-	-
5. Chênh lệch đánh giá lại tài sản	415		-	-
6. Chênh lệch tỷ giá hối đoái	416		-	-
7. Quỹ đầu tư phát triển	417	V.23	35.953.438	35.953.438
8. Quỹ dự phòng tài chính	418	V.23	11.984.480	11.984.480
9. Quỹ khác thuộc vốn chủ sở hữu	419	V.23	11.984.480	11.984.480
10. Lợi nhuận sau thuế chưa phân phối	420	V.23	(4.290.016.463)	(3.179.324.551)
11. Nguồn vốn đầu tư xây dựng cơ bản	421		-	-
II. Nguồn kinh phí và quỹ khác	430		(15.275.520)	(13.329.520)
1. Quỹ khen thưởng, phúc lợi	431	V.24	(15.275.520)	(13.329.520)
2. Nguồn kinh phí	432		-	-
3. Nguồn kinh phí đã hình thành tài sản cố định	433		-	-
TỔNG CỘNG NGUỒN VỐN	440		79.608.365.116	75.433.468.176

CÔNG TY CỔ PHẦN CHIP SÁNG

Địa chỉ: 253 Điện Biên Phủ, Phường 7, Quận 3, TP. Hồ Chí Minh

BÁO CÁO TÀI CHÍNH

Cho năm tài chính kết thúc ngày 31 tháng 12 năm 2009

Bảng cân đối kế toán (tiếp theo)

CÁC CHỈ TIÊU NGOÀI BẢNG CÂN ĐỐI KẾ TOÁN

CHỈ TIÊU	Thuyết minh	Số cuối năm		Số đầu năm	
1. Tài sản thuê ngoài		-	-	-	-
2. Vật tư, hàng hóa nhận giữ hộ, nhận gia công		-	-	-	-
3. Hàng hóa nhận bán hộ, nhận ký gửi, ký cược		-	-	-	-
4. Nợ khó đòi đã xử lý		-	-	-	-
5. Ngoại tệ các loại Dollar Mỹ (USD)		-	-	305,54	-
6. Dự toán chi sự nghiệp, dự án		-	-	-	-

TP. Hồ Chí Minh, ngày 24 tháng 02 năm 2010

Phạm Thị Hồng

Phạm Thị Hồng
Kế toán trưởng



Nguyễn Quang Trung
Nguyễn Quang Trung
Tổng Giám đốc



CÔNG TY CỔ PHẦN CHIP SÁNG

Địa chỉ: 253 Điện Biên Phủ, Phường 7, Quận 3, TP. Hồ Chí Minh

BÁO CÁO TÀI CHÍNH

Cho năm tài chính kết thúc ngày 31 tháng 12 năm 2009

BÁO CÁO KẾT QUẢ HOẠT ĐỘNG KINH DOANH


Năm 2009

Đơn vị tính: VND

CHỈ TIÊU	Mã số	Thuyết minh	Đơn vị tính: VND	
			Năm nay	Năm trước
1. Doanh thu bán hàng và cung cấp dịch vụ	01	VI.1	6.753.791.362	7.427.351.623
2. Các khoản giảm trừ doanh thu	03		-	-
3. Doanh thu thuần về bán hàng và cung cấp dịch vụ	10	VI.1	6.753.791.362	7.427.351.623
4. Giá vốn hàng bán	11	VI.2	5.138.541.716	6.668.951.172
5. Lợi nhuận gộp về bán hàng và cung cấp dịch vụ	20		1.615.249.646	758.400.451
6. Doanh thu hoạt động tài chính	21	VI.3	4.766.142.797	5.607.829.087
7. Chi phí tài chính	22	VI.4	3.186.591.016	6.869.393.770
Trong đó: chi phí lãi vay	23		-	44.901.550
8. Chi phí bán hàng	24	VI.5	667.232.136	-
9. Chi phí quản lý doanh nghiệp	25	VI.6	3.642.161.203	2.839.780.316
10. Lợi nhuận thuần từ hoạt động kinh doanh	30		(1.114.591.912)	(3.342.944.548)
11. Thu nhập khác	31		3.900.000	50.000.001
12. Chi phí khác	32		-	-
13. Lợi nhuận khác	40		3.900.000	50.000.001
14. Tổng lợi nhuận kế toán trước thuế	50		(1.110.691.912)	(3.292.944.547)
15. Chi phí thuế thu nhập doanh nghiệp hiện hành	51	V.17	-	-
16. Chi phí thuế thu nhập doanh nghiệp hoãn lại	52		-	54.162.711
17. Lợi nhuận sau thuế thu nhập doanh nghiệp	60		<u>(1.110.691.912)</u>	<u>(3.347.107.258)</u>
18. Lãi cơ bản trên cổ phiếu	70	VI.7	<u>(144)</u>	<u>(467)</u>

Phạm Thị Hồng

Phạm Thị Hồng
Kế toán trưởng



TP. Hồ Chí Minh, ngày 24 tháng 02 năm 2010

Nguyễn Quang Trung
Nguyễn Quang Trung
Tổng Giám đốc

CÔNG TY CỔ PHẦN CHIP SÁNG

Địa chỉ: 253 Điện Biên Phủ, Phường 7, Quận 3, TP. Hồ Chí Minh

BÁO CÁO TÀI CHÍNH

Cho năm tài chính kết thúc ngày 31 tháng 12 năm 2009

BÁO CÁO LƯU CHUYỂN TIỀN TỆ

(Theo phương pháp gián tiếp)

Năm 2009

Đơn vị tính: VND

CHỈ TIÊU	Mã số	Thuyết minh	Năm nay	Năm trước
I. Lưu chuyển tiền từ hoạt động kinh doanh				
1. Lợi nhuận trước thuế	01		(1.110.691.912)	(3.292.944.547)
2. Điều chỉnh cho các khoản:				
- Khấu hao tài sản cố định	02	V.7,8	143.851.406	145.018.056
- Các khoản dự phòng	03		2.940.000.000	6.824.492.220
- Lãi, lỗ chênh lệch tỷ giá hối đoái chưa thực hiện	04		(136.275.000)	-
- Lãi, lỗ từ hoạt động đầu tư	05		(2.594.182.411)	(1.765.500.000)
- Chi phí lãi vay	06		-	44.901.550
3. Lợi nhuận từ hoạt động kinh doanh trước thay đổi vốn lưu động	08		(757.297.917)	1.955.967.279
- Tăng, giảm các khoản phải thu	09		(1.000.317.291)	(1.147.203.800)
- Tăng, giảm hàng tồn kho	10		-	(9.667.390)
- Tăng, giảm các khoản phải trả	11		965.593.882	(129.434.422)
- Tăng, giảm chi phí trả trước	12		647.187.217	715.461.945
- Tiền lãi vay đã trả	13		-	(44.901.550)
- Thuế thu nhập doanh nghiệp đã nộp	14	V.17	(42.226.621)	(193.011.589)
- Tiền thu khác từ hoạt động kinh doanh	15		2.916.500.000	-
- Tiền chi khác từ hoạt động kinh doanh	16		(2.544.278.409)	(19.120.000)
Lưu chuyển tiền thuần từ hoạt động kinh doanh	20		185.160.861	1.128.090.473
II. Lưu chuyển tiền từ hoạt động đầu tư				
1. Tiền chi để mua sắm, xây dựng tài sản cố định và các tài sản dài hạn khác	21	V.9	(1.256.572.045)	(14.585.156.462)
2. Tiền thu từ thanh lý, nhượng bán tài sản cố định và các tài sản dài hạn khác	22		-	-
3. Tiền chi cho vay, mua các công cụ nợ của đơn vị khác	23	V.2	(7.000.000.000)	(24.760.000.000)
4. Tiền thu hồi cho vay, bán lại các công cụ nợ của đơn vị khác	24		23.000.000.000	-
5. Tiền chi đầu tư, góp vốn vào đơn vị khác	25		-	-
6. Tiền thu hồi đầu tư, góp vốn vào đơn vị khác	26		-	-
7. Tiền thu lãi cho vay, cổ tức và lợi nhuận được chia	27		4.442.443.522	-
Lưu chuyển tiền thuần từ hoạt động đầu tư	30		19.185.871.477	(39.345.156.462)

CÔNG TY CỔ PHẦN CHÍP SÁNG

Địa chỉ: 253 Điện Biên Phủ, Phường 7, Quận 3, TP. Hồ Chí Minh

BÁO CÁO TÀI CHÍNH

Cho năm tài chính kết thúc ngày 31 tháng 12 năm 2009

Báo cáo lưu chuyển tiền tệ (tiếp theo)

CHỈ TIÊU	Mã số	Thuyết minh	Năm nay	Năm trước
III. Lưu chuyển tiền từ hoạt động tài chính				
1. Tiền thu từ phát hành cổ phiếu, nhận góp vốn của chủ sở hữu	31	V.23	3.990.000.000	11.156.000.000
2. Tiền chi trả góp vốn cho các chủ sở hữu, mua lại cổ phiếu của doanh nghiệp đã phát hành	32		-	-
3. Tiền vay ngắn hạn, dài hạn nhận được	33	V.15	-	3.148.776.298
4. Tiền chi trả nợ gốc vay	34	V.15	-	(3.148.776.298)
5. Tiền chi trả nợ thuê tài chính	35		-	-
6. Cổ tức, lợi nhuận đã trả cho chủ sở hữu	36		-	-
Lưu chuyển tiền thuần từ hoạt động tài chính	40		3.990.000.000	11.156.000.000
Lưu chuyển tiền thuần trong năm	50		23.361.032.338	(27.061.065.989)
Tiền và tương đương tiền đầu năm	60	V.1	17.205.905.754	44.266.971.743
Ảnh hưởng của thay đổi tỷ giá hối đoái quy đổi ngoại tệ	61		-	-
Tiền và tương đương tiền cuối năm	70	V.1	40.566.938.092	17.205.905.754

TP. Hồ Chí Minh, ngày 24 tháng 02 năm 2010

Phạm Thị Hồng

Phạm Thị Hồng
Kế toán trưởng



Nguyễn Quang Trung
Nguyễn Quang Trung
Tổng Giám đốc

CÔNG TY CỔ PHẦN CHIP SÁNG

Địa chỉ: 253 Điện Biên Phủ, Phường 7, Quận 3, TP. Hồ Chí Minh

BÁO CÁO TÀI CHÍNH

Cho năm tài chính kết thúc ngày 31 tháng 12 năm 2009

BẢN THUYẾT MINH BÁO CÁO TÀI CHÍNH

Năm 2009

I. ĐẶC ĐIỂM HOẠT ĐỘNG CỦA CÔNG TY

1. **Hình thức sở hữu vốn** : Công ty cổ phần.
2. **Lĩnh vực kinh doanh** : Sản xuất , dịch vụ, thương mại.
3. **Ngành nghề kinh doanh** : Tư vấn đầu tư (trừ tư vấn về tài chính, kế toán); Sản xuất hàng điện tử, vi mạch, bán dẫn phát sáng sử dụng trong đèn LED, điện tử tự động, cơ khí chính xác; Sản xuất, mua bán vật tư, phụ tùng, linh kiện, máy móc thiết bị ngành điện tử, vi mạch bán dẫn; Sản xuất linh kiện bán dẫn phát sáng cho máy vi tính, máy kỹ thuật số, linh kiện ngành viễn thông, vật liệu nano, pin nhiên liệu; Đại lý dịch vụ viễn thông, cung cấp dịch vụ ứng dụng internet (OSP), dịch vụ xử lý dữ liệu, thiết kế vi mạch bán dẫn, tư vấn về chuyển giao công nghệ, dịch vụ khai thuê hải quan, dịch vụ đánh máy, photocopy, dịch vụ tổ chức hội nghị, hội thảo; Xây dựng dân dụng, công nghiệp; Trang trí nội thất; Cho thuê cao ốc văn phòng, nhà xưởng.

II. NĂM TÀI CHÍNH, ĐƠN VỊ TIỀN TỆ SỬ DỤNG TRONG KẾ TOÁN

1. Năm tài chính

Năm tài chính của Công ty bắt đầu từ ngày 01 tháng 01 và kết thúc vào ngày 31 tháng 12 hàng năm.

Năm tài chính kết thúc ngày 31 tháng 12 năm 2009 là năm tài chính thứ 4 của Công ty.

2. Đơn vị tiền tệ sử dụng trong kế toán

Đơn vị tiền tệ sử dụng trong kế toán là Đồng Việt Nam (VND).

III. CHUẨN MỰC VÀ CHẾ ĐỘ KẾ TOÁN ÁP DỤNG

1. Chế độ kế toán áp dụng

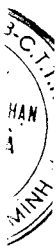
Công ty áp dụng Chế độ Kế toán Doanh nghiệp Việt Nam.

2. Tuyên bố về việc tuân thủ chuẩn mực kế toán và chế độ kế toán

Tổng Giám đốc đảm bảo đã tuân thủ đầy đủ yêu cầu của các Chuẩn mực kế toán và Chế độ Kế toán Doanh nghiệp Việt Nam hiện hành trong việc lập Báo cáo tài chính.

3. Hình thức kế toán áp dụng

Công ty sử dụng hình thức kế toán chứng từ ghi sổ.



CÔNG TY CỔ PHẦN CHIP SÁNG

Địa chỉ: 253 Điện Biên Phủ, Phường 7, Quận 3, TP. Hồ Chí Minh

BÁO CÁO TÀI CHÍNH

Cho năm tài chính kết thúc ngày 31 tháng 12 năm 2009

Bản thuyết minh Báo cáo tài chính (tiếp theo)

IV. CÁC CHÍNH SÁCH KẾ TOÁN ÁP DỤNG

1. Cơ sở lập Báo cáo tài chính

Báo cáo tài chính được trình bày theo nguyên tắc giá gốc.

2. Tiền và tương đương tiền

Tiền và các khoản tương đương tiền bao gồm tiền mặt, tiền gửi ngân hàng, tiền đang chuyển và các khoản đầu tư ngắn hạn có thời hạn thu hồi hoặc đáo hạn không quá 3 tháng kể từ ngày mua, dễ dàng chuyển đổi thành một lượng tiền xác định cũng như không có nhiều rủi ro trong việc chuyển đổi.

3. Các khoản phải thu thương mại và phải thu khác

Các khoản phải thu thương mại và các khoản phải thu khác được ghi nhận theo hóa đơn, chứng từ.

4. Tài sản cố định hữu hình

Tài sản cố định được thể hiện theo nguyên giá trừ hao mòn lũy kế. Nguyên giá tài sản cố định bao gồm toàn bộ các chi phí mà Công ty phải bỏ ra để có được tài sản cố định tính đến thời điểm đưa tài sản đó vào trạng thái sẵn sàng sử dụng. Các chi phí phát sinh sau ghi nhận ban đầu chỉ được ghi tăng nguyên giá tài sản cố định nếu các chi phí này chắc chắn làm tăng lợi ích kinh tế trong tương lai do sử dụng tài sản đó. Các chi phí không thỏa mãn điều kiện trên được ghi nhận là chi phí trong kỳ.

Khi tài sản cố định được bán hay thanh lý, nguyên giá và khấu hao lũy kế được xóa sổ và bất kỳ khoản lãi lỗ nào phát sinh do việc thanh lý đều được tính vào thu nhập hay chi phí trong kỳ.

Tài sản cố định được khấu hao theo phương pháp đường thẳng dựa trên thời gian hữu dụng ước tính. Số năm khấu hao của các loại tài sản cố định như sau:

<u>Loại tài sản cố định</u>	<u>Số năm</u>
Phương tiện vận tải, truyền dẫn	6-10
Thiết bị, dụng cụ quản lý	3-5

5. Tài sản cố định vô hình

Phần mềm máy tính là toàn bộ các chi phí mà Công ty đã chi ra tính đến thời điểm đưa phần mềm vào sử dụng. Phần mềm máy vi tính được khấu hao trong 2 năm.

6. Đầu tư tài chính

Các khoản đầu tư vào chứng khoán, công ty con, công ty liên kết và cơ sở kinh doanh đồng kiểm soát được ghi nhận theo giá gốc.

Dự phòng tổn thất cho các khoản đầu tư tài chính vào các tổ chức kinh tế khác được trích lập khi các tổ chức kinh tế này bị lỗ (trừ trường hợp lỗ theo kế hoạch đã được xác định trong phương án kinh doanh trước khi đầu tư) với mức trích lập tương ứng với tỷ lệ góp vốn của Công ty trong các tổ chức kinh tế này.

Khi thanh lý một khoản đầu tư, phần chênh lệch giữa giá trị thanh lý thuần và giá trị ghi sổ được hạch toán vào thu nhập hoặc chi phí trong kỳ.

CÔNG TY CỔ PHẦN CHIP SÁNG

Địa chỉ: 253 Điện Biên Phủ, Phường 7, Quận 3, TP. Hồ Chí Minh

BÁO CÁO TÀI CHÍNH

Cho năm tài chính kết thúc ngày 31 tháng 12 năm 2009

Bản thuyết minh Báo cáo tài chính (tiếp theo)

7. Chi phí trả trước dài hạn

Công cụ, dụng cụ

Các công cụ, dụng cụ đã đưa vào sử dụng được phân bổ vào chi phí trong kỳ theo phương pháp đường thẳng với thời gian phân bổ không quá 3 năm.

Tiền thuê đất trả trước

Tiền thuê đất trả trước thể hiện khoản tiền thuê đất đã trả cho phần đất Công ty đang sử dụng. Tiền thuê đất được phân bổ theo thời hạn thuê qui định trên hợp đồng thuê đất.

Chi phí sửa chữa văn phòng

Đơn vị phân bổ không quá 3 năm.

8. Chi phí phải trả

Chi phí phải trả được ghi nhận dựa trên các ước tính hợp lý về số tiền phải trả cho các hàng hóa, dịch vụ đã sử dụng trong kỳ.

9. Trích lập quỹ dự phòng trợ cấp mất việc làm

Quỹ dự phòng trợ cấp mất việc làm được dùng để chi trả trợ cấp thôi việc, mất việc. Mức trích quỹ dự phòng trợ cấp mất việc làm là 3% quỹ lương làm cơ sở đóng bảo hiểm xã hội và được hạch toán vào chi phí trong kỳ. Trường hợp quỹ dự phòng trợ cấp mất việc làm không đủ để chi trợ cấp cho người lao động thôi việc, mất việc trong kỳ thì phần chênh lệch thiếu được hạch toán vào chi phí.

10. Nguồn vốn kinh doanh - quỹ

Nguồn vốn kinh doanh của Công ty bao gồm:

- Vốn đầu tư của chủ sở hữu: được ghi nhận theo số thực tế đã đầu tư của các cổ đông.
- Thặng dư vốn cổ phần: chênh lệch do phát hành cổ phiếu cao hơn mệnh giá.

Các quỹ được trích lập và sử dụng theo Điều lệ Công ty.

11. Thuế thu nhập doanh nghiệp

Công ty có nghĩa vụ nộp thuế thu nhập doanh nghiệp như sau:

- Thuế suất thuế thu nhập doanh nghiệp 25% đối với các hoạt động không thuộc dự án nằm trong Khu Công Nghệ Cao được ưu đãi thuế.
- Đối với dự án xây dựng không gian Internet Chip Sáng, Công ty có nghĩa vụ nộp thuế thu nhập doanh nghiệp với thuế suất 10% lợi nhuận thu được trong suốt thời gian thực hiện dự án. Công ty được miễn giảm thuế thu nhập doanh nghiệp trong 04 năm kể từ khi có thu nhập chịu thuế và giảm 50% trong 09 năm tiếp theo nghị định số 108/NĐ-CP ngày 22 tháng 9 năm 2006 qui định chi tiết và hướng dẫn thi hành một số điều của luật đầu tư và Nghị định số 24/2007/NĐ-CP ngày 14 tháng 2 năm 2007 của Chính phủ quy định chi tiết thi hành Luật thuế thu nhập doanh nghiệp.

Chi phí thuế thu nhập doanh nghiệp trong kỳ bao gồm thuế thu nhập hiện hành và thuế thu nhập hoãn lại.



CÔNG TY CỔ PHẦN CHIP SÁNG

Địa chỉ: 253 Điện Biên Phủ, Phường 7, Quận 3, TP. Hồ Chí Minh

BÁO CÁO TÀI CHÍNH

Cho năm tài chính kết thúc ngày 31 tháng 12 năm 2009

Bản thuyết minh Báo cáo tài chính (tiếp theo)

Thuế thu nhập hiện hành là khoản thuế được tính dựa trên thu nhập chịu thuế trong kỳ với thuế suất áp dụng tại ngày cuối kỳ. Thu nhập chịu thuế chênh lệch so với lợi nhuận kế toán là do điều chỉnh các khoản chênh lệch tạm thời giữa thuế và kế toán cũng như điều chỉnh các khoản thu nhập và chi phí không phải chịu thuế hay không được khấu trừ.

Thuế thu nhập hoãn lại là khoản thuế thu nhập doanh nghiệp sẽ phải nộp hoặc sẽ được hoàn lại do chênh lệch tạm thời giữa giá trị ghi sổ của tài sản và nợ phải trả cho mục đích Báo cáo tài chính và các giá trị dùng cho mục đích thuế. Thuế thu nhập hoãn lại phải trả được ghi nhận cho tất cả các khoản chênh lệch tạm thời chịu thuế. Tài sản thuế thu nhập hoãn lại chỉ được ghi nhận khi chắc chắn trong tương lai sẽ có lợi nhuận tính thuế để sử dụng những chênh lệch tạm thời được khấu trừ này.

Giá trị ghi sổ của tài sản thuế thu nhập doanh nghiệp hoãn lại được xem xét lại vào ngày kết thúc năm tài chính và sẽ được ghi giảm đến mức đảm bảo chắc chắn có đủ lợi nhuận tính thuế cho phép lợi ích của một phần hoặc toàn bộ tài sản thuế thu nhập hoãn lại được sử dụng.

Tài sản thuế thu nhập hoãn lại và thuế thu nhập hoãn lại phải trả được xác định theo thuế suất dự tính sẽ áp dụng cho năm tài sản được thu hồi hay nợ phải trả được thanh toán dựa trên các mức thuế suất có hiệu lực tại ngày kết thúc năm tài chính. Thuế thu nhập hoãn lại được ghi nhận trong Báo cáo kết quả hoạt động kinh doanh trừ khi liên quan đến các khoản mục được ghi thẳng vào vốn chủ sở hữu khi đó thuế thu nhập doanh nghiệp sẽ được ghi thẳng vào vốn chủ sở hữu.

12. Nguyên tắc chuyển đổi ngoại tệ

Các nghiệp vụ phát sinh bằng ngoại tệ được chuyển đổi theo tỷ giá tại ngày phát sinh nghiệp vụ. Số dư các khoản mục tiền tệ có gốc ngoại tệ cuối kỳ được qui đổi theo tỷ giá bán ra của ngân hàng ngoại thương tại ngày cuối kỳ.

Chênh lệch tỷ giá phát sinh trong kỳ và chênh lệch tỷ giá do đánh giá lại các khoản mục tiền tệ có gốc ngoại tệ cuối kỳ được ghi nhận vào thu nhập hoặc chi phí trong kỳ.

Tỷ giá sử dụng để qui đổi tại thời điểm ngày: 31/12/2008 : 16.977 VND/USD

31/12/2009 : 17.941 VND/USD

13. Nguyên tắc ghi nhận doanh thu

Khi cung cấp dịch vụ, doanh thu được ghi nhận khi không còn những yếu tố không chắc chắn đáng kể liên quan đến việc thanh toán tiền hoặc chi phí kèm theo. Trường hợp dịch vụ được thực hiện trong nhiều kỳ kế toán thì việc xác định doanh thu trong từng kỳ được thực hiện căn cứ vào tỷ lệ hoàn thành dịch vụ tại ngày cuối kỳ.

Tiền lãi được ghi nhận khi Công ty có khả năng thu được lợi ích kinh tế từ giao dịch và doanh thu được xác định tương đối chắc chắn. Tiền lãi được ghi nhận trên cơ sở thời gian và lãi suất từng kỳ.

14. Bên liên quan

Các bên được coi là liên quan nếu một bên có khả năng kiểm soát hoặc có ảnh hưởng đáng kể đối với bên kia trong việc ra quyết định các chính sách tài chính và hoạt động.

Giao dịch với các bên có liên quan trong năm được trình bày ở thuyết minh số VII.1.

102
CÔ
CH M
IỂM
TL
TF

CÔNG TY CỔ PHẦN CHIP SÁNG

Địa chỉ: 253 Điện Biên Phủ, Phường 7, Quận 3, TP. Hồ Chí Minh

BÁO CÁO TÀI CHÍNH

Cho năm tài chính kết thúc ngày 31 tháng 12 năm 2009

Bản thuyết minh Báo cáo tài chính (tiếp theo)

V. THÔNG TIN BỔ SUNG CHO CÁC KHOẢN MỤC TRÌNH BÀY TRONG BẢNG CÂN ĐỐI KẾ TOÁN

1. Tiền và các khoản tương đương tiền

	<u>Số cuối năm</u>	<u>Số đầu năm</u>
Tiền mặt	27.372.616	1.614.044
Tiền gửi ngân hàng	623.009.920	17.204.291.710
Các khoản tương đương tiền (tiền gửi có kỳ hạn từ 3 tháng trở xuống)	39.916.555.556	-
Cộng	<u>40.566.938.092</u>	<u>17.205.905.754</u>

2. Đầu tư ngắn hạn

	<u>Số cuối năm</u>	<u>Số đầu năm</u>
Tiền gửi ngân hàng có kỳ hạn trên 3 tháng	7.000.000.000	23.000.000.000
Cho Công ty TNHH Bán dẫn Việt Nam vay	1.760.000.000	1.760.000.000
Cộng	<u>8.760.000.000</u>	<u>24.760.000.000</u>

3. Phải thu khách hàng

	<u>Số cuối năm</u>	<u>Số đầu năm</u>
Ngân hàng AZN - Chi nhánh Hồ Chí Minh	33.034.306	-
Công ty Cổ phần Chứng khoán Phú Hưng	20.333.720	-
Công ty TNHH Bán dẫn Việt Nam	2.267.449.456	1.396.068.629
Cộng	<u>2.320.817.482</u>	<u>1.495.855.280</u>

4. Các khoản phải thu khác

	<u>Số cuối năm</u>	<u>Số đầu năm</u>
Bảo hiểm xã hội, bảo hiểm y tế nộp thừa	-	2.657.261
Phải thu lãi tiền gửi có kỳ hạn	312.809.444	1.683.000.000
Công ty TNHH Bán dẫn Việt Nam	549.000.000	500.000.000
Lãi cho Công ty TNHH Bán dẫn Việt Nam vay	312.900.000	82.500.000
Ông Phạm Chánh Trực	62.800.000	180.400.000
Cộng	<u>1.237.509.444</u>	<u>2.448.557.261</u>

5. Thuế và các khoản khác phải thu Nhà nước

	<u>Số cuối năm</u>	<u>Số đầu năm</u>
Thuế thu nhập doanh nghiệp	94.415.697	52.189.076
Thuế môn bài	2.000.000	6.000.000
Cộng	<u>96.415.697</u>	<u>58.189.076</u>

6. Tài sản ngắn hạn khác

	<u>Số cuối năm</u>	<u>Số đầu năm</u>
Tạm ứng	51.192.280	41.000.000
Các khoản ký quỹ ngắn hạn	83.000.000	173.000.000
Cộng	<u>134.192.280</u>	<u>214.000.000</u>

CÔNG TY CỔ PHẦN CHIP SÁNG

Địa chỉ: 253 Điện Biên Phủ, Phường 7, Quận 3, TP. Hồ Chí Minh

BÁO CÁO TÀI CHÍNH

Cho năm tài chính kết thúc ngày 31 tháng 12 năm 2009

Bản thuyết minh Báo cáo tài chính (tiếp theo)

7. Tăng, giảm tài sản cố định hữu hình

	<u>Phương tiện vận tải, truyền dẫn</u>	<u>Thiết bị, dụng cụ quản lý</u>	<u>Cộng</u>
Nguyên giá			
Số đầu năm	423.828.804	179.853.719	603.682.523
Số cuối năm	<u>423.828.804</u>	<u>179.853.719</u>	<u>603.682.523</u>
<i>Trong đó:</i>			
Đã khấu hao hết nhưng vẫn còn sử dụng	-	-	-
Giá trị hao mòn			
Số đầu năm	123.616.733	90.793.578	214.410.311
Khấu hao trong năm	70.638.132	58.579.932	129.218.064
Số cuối năm	<u>194.254.865</u>	<u>149.373.510</u>	<u>343.628.375</u>
Giá trị còn lại			
Số đầu năm	<u>300.212.071</u>	<u>89.060.141</u>	<u>389.272.212</u>
Số cuối năm	<u>229.573.939</u>	<u>30.480.209</u>	<u>260.054.148</u>
<i>Trong đó:</i>			
Tạm thời chưa sử dụng	-	-	-
Đang chờ thanh lý	-	-	-

8. Tăng, giảm tài sản cố định vô hình

	<u>Phần mềm vi tính</u>
Nguyên giá	
Số đầu năm	31.600.000
Số cuối năm	<u>31.600.000</u>
Giá trị hao mòn	
Số đầu năm	16.966.658
Tăng trong năm	14.633.342
Số cuối năm	<u>31.600.000</u>
Giá trị còn lại	
Số đầu năm	14.633.342
Số cuối năm	<u>-</u>

9. Chi phí xây dựng cơ bản dở dang

	<u>Công trình Không gian Internet Chip Sáng</u>
Số đầu năm	18.125.228.543
Tăng trong năm	1.256.572.045
Số cuối năm	<u>19.381.800.588</u>

CÔNG TY CỔ PHẦN CHIP SÁNG

Địa chỉ: 253 Điện Biên Phủ, Phường 7, Quận 3, TP. Hồ Chí Minh

BÁO CÁO TÀI CHÍNH

Cho năm tài chính kết thúc ngày 31 tháng 12 năm 2009

Bản thuyết minh Báo cáo tài chính (tiếp theo)

10. Đầu tư vào công ty liên kết, liên doanh

Tên công ty liên kết, liên doanh	Tỷ lệ cổ phần sở hữu		Vốn đầu tư	
	Theo giấy phép	Thực góp	USD	VND
Công ty TNHH Bán dẫn Việt Nam	42%	42%	672,000	10.752.000.000
Cộng	42%	42%	672,000	10.752.000.000

11. Dự phòng giảm giá đầu tư tài chính dài hạn

Dự phòng khoản lỗ của công ty liên kết (Công ty TNHH Bán dẫn Việt Nam).

12. Chi phí trả trước dài hạn

	Số đầu năm	Tăng trong năm	Kết chuyển vào	Số cuối năm
			chi phí SXKD trong năm	
Chi phí thuê đất	4.506.880.000	-	(247.878.411)	4.259.001.589
Công cụ, dụng cụ thiết bị văn phòng	17.256.801	-	(15.423.472)	1.833.329
Chi phí cải tạo sửa chữa nhà 253 Điện Biên Phủ	342.205.886	149.190.624	(351.614.648)	139.781.862
Chi phí thiết kế văn phòng làm việc	22.922.583	-	(22.922.583)	-
Chi phí giai đoạn đầu dự án BCIS	158.538.727	89.153.726	(247.692.453)	-
Cộng	5.047.803.997	238.344.350	(885.531.567)	4.400.616.780

13. Tài sản thuế thu nhập hoãn lại

Theo Luật thuế thu nhập doanh nghiệp hiện hành, khoản lỗ của bất kỳ năm tính thuế nào được chuyển sang bù trừ vào thu nhập trong thời gian tối đa không quá 5 năm kể từ năm tiếp sau năm phát sinh lỗ và chênh lệch tạm thời có thể được khấu trừ không bị giới hạn về thời gian. Khoản lỗ tính thuế được chuyển sang các năm sau phụ thuộc vào việc kiểm tra và chấp thuận của cơ quan thuế.

Công ty không ghi nhận các tài sản thuế thu nhập hoãn lại liên quan đến các khoản lỗ tính thuế và các khoản chênh lệch tạm thời có thể mang sang do nhận định ít có khả năng thực hiện được các lợi ích về thuế đối với thu nhập chịu thuế trong tương lai.

14. Tài sản dài hạn khác

Ký quỹ thuê tòa nhà 253 Điện Biên Phủ.

15. Phải trả người bán

Giữ lại 5% tiền bảo hành thi công móng cọc của công trình BCIS phải thanh toán cho Công ty TNHH Xây dựng Dịch vụ Trung Trực.

16. Người mua trả tiền trước

Doanh thu chưa thực hiện dịch vụ cho thuê văn phòng tại 253 Điện Biên Phủ.

CÔNG TY CỔ PHẦN CHIP SÁNG

Địa chỉ: 253 Điện Biên Phủ, Phường 7, Quận 3, TP. Hồ Chí Minh

BÁO CÁO TÀI CHÍNH

Cho năm tài chính kết thúc ngày 31 tháng 12 năm 2009

Bản thuyết minh Báo cáo tài chính (tiếp theo)

17. Thuế và các khoản phải nộp Nhà nước

	<u>Số đầu năm</u>	<u>Số phải nộp trong năm</u>	<u>Số đã nộp trong năm</u>	<u>Số cuối năm</u>
Thuế GTGT hàng bán nội địa	-	-	-	-
Thuế thu nhập doanh nghiệp	(52.189.076)	-	(42.226.621)	(94.415.697)
Thuế thu nhập cá nhân	9.459.456	55.306.905	(54.934.968)	9.831.393
Các loại thuế khác	(6.000.000)	4.000.000	-	(2.000.000)
Cộng	(48.729.620)	59.306.905	(97.161.589)	(86.584.304)

Thuế nộp thừa được trình bày ở chỉ tiêu Thuế và các khoản khác phải thu Nhà nước (xem thuyết minh số V.5).

Thuế giá trị gia tăng

Công ty nộp thuế giá trị gia tăng theo phương pháp khấu trừ với thuế suất 10%.

Thuế thu nhập doanh nghiệp

Xem thuyết minh số IV.11.

Thuế thu nhập doanh nghiệp phải nộp trong năm được dự tính như sau:

	<u>Năm nay</u>	<u>Năm trước</u>
Tổng lợi nhuận kế toán trước thuế	(1.110.691.912)	(3.292.944.547)
Các khoản điều chỉnh tăng, giảm lợi nhuận kế toán để xác định lợi nhuận chịu thuế thu nhập doanh nghiệp:		
- Các khoản điều chỉnh tăng	1.722.534.367	431.636.012
- Các khoản điều chỉnh giảm	(611.842.455)	(304.254.238)
Tổng thu nhập chịu thuế	-	(3.165.562.773)
Thuế suất thuế thu nhập doanh nghiệp	25%	28%
Thuế thu nhập doanh nghiệp phải nộp	-	-

Các loại thuế khác

Công ty kê khai và nộp theo qui định.

18. Phải trả người lao động

Tiền lương tháng 13 chưa thanh toán cho người lao động.

19. Chi phí phải trả

	<u>Số cuối năm</u>	<u>Số đầu năm</u>
Chi phí dịch vụ	50.000.000	55.000.000
Tiền điện kỳ 2 tháng 12	35.000.000	32.502.512
Chi phí tổ chức đại hội cổ đông báo cáo kết quả kinh doanh, chi phí tất niên	65.715.248	100.000.000
Chi phí đăng thông tin	-	30.000.000
Thưởng thâm niên	16.900.000	-
Cộng	167.615.248	217.502.512

CÔNG TY CỔ PHẦN CHIP SÁNG

Địa chỉ: 253 Điện Biên Phủ, Phường 7, Quận 3, TP. Hồ Chí Minh

BÁO CÁO TÀI CHÍNH

Cho năm tài chính kết thúc ngày 31 tháng 12 năm 2009

Bản thuyết minh Báo cáo tài chính (tiếp theo)

20. Các khoản phải trả, phải nộp ngắn hạn khác

	<u>Số cuối năm</u>	<u>Số đầu năm</u>
Nhận tiền ký quỹ thuê văn phòng của khách hàng	82.176.000	2.419.282.447
Phải nộp BHXH, KPCĐ	18.322.000	4.271.261
Cộng	<u>100.498.000</u>	<u>2.423.553.708</u>

21. Phải trả dài hạn khác

Nhận tiền ký quỹ thuê văn phòng của khách hàng.

22. Dự phòng trợ cấp mất việc làm

Số đầu năm	24.200.000
Số trích lập trong năm	10.605.000
Số chi trong năm	<u>(10.200.000)</u>
Số cuối năm	<u>24.605.000</u>

23. Vốn chủ sở hữu

Bảng đối chiếu biến động của vốn chủ sở hữu

	<u>Vốn đầu tư của chủ sở hữu</u>	<u>Thặng dư vốn cổ phần</u>	<u>Quỹ đầu tư phát triển</u>	<u>Quỹ dự phòng tài chính</u>	<u>Quỹ khác thuộc vốn chủ sở hữu</u>	<u>Lợi nhuận sau thuế chưa phân phối</u>	<u>Cộng</u>
Số đầu năm trước	63.631.887.000	374.000.000	35.953.438	11.984.480	11.984.480	167.782.707	64.233.592.105
Lợi nhuận trong năm	-	-	-	-	-	(3.347.107.258)	(3.347.107.258)
Góp vốn	11.156.000.000	-	-	-	-	-	11.156.000.000
Số dư cuối năm trước	<u>74.787.887.000</u>	<u>374.000.000</u>	<u>35.953.438</u>	<u>11.984.480</u>	<u>11.984.480</u>	<u>(3.179.324.551)</u>	<u>72.042.484.847</u>
Số dư đầu năm nay	74.787.887.000	374.000.000	35.953.438	11.984.480	11.984.480	(3.179.324.551)	72.042.484.847
Lợi nhuận trong năm	-	-	-	-	-	(1.110.691.912)	(1.110.691.912)
Góp vốn	3.990.000.000	-	-	-	-	-	3.990.000.000
Số dư cuối năm nay	<u>78.777.887.000</u>	<u>374.000.000</u>	<u>35.953.438</u>	<u>11.984.480</u>	<u>11.984.480</u>	<u>(4.290.016.463)</u>	<u>74.921.792.935</u>

Chi tiết vốn đầu tư của chủ sở hữu

	<u>Số cuối năm</u>	<u>Số đầu năm</u>
Vốn góp của các cổ đông	78.777.887.000	74.787.887.000
Thặng dư vốn cổ phần	374.000.000	374.000.000
Cộng	<u>79.151.887.000</u>	<u>75.161.887.000</u>

CÔNG TY CỔ PHẦN CHIP SÁNG

Địa chỉ: 253 Điện Biên Phủ, Phường 7, Quận 3, TP. Hồ Chí Minh

BÁO CÁO TÀI CHÍNH

Cho năm tài chính kết thúc ngày 31 tháng 12 năm 2009

Bản thuyết minh Báo cáo tài chính (tiếp theo)

Cổ phiếu

	<u>Số cuối năm</u>	<u>Số đầu năm</u>
Số lượng cổ phiếu đăng ký phát hành	8.029.080	8.029.080
Số lượng cổ phiếu đã bán ra công chúng	7.877.789	7.478.789
- Cổ phiếu phổ thông	7.877.789	7.478.789
- Cổ phiếu ưu đãi	-	-
Số lượng cổ phiếu được mua lại	-	-
- Cổ phiếu phổ thông	-	-
- Cổ phiếu ưu đãi	-	-
Số lượng cổ phiếu đang lưu hành	7.877.789	7.478.789
- Cổ phiếu phổ thông	7.877.789	7.478.789
- Cổ phiếu ưu đãi	-	-

Mệnh giá cổ phiếu đang lưu hành: 10.000 VND.

Mục đích trích lập quỹ đầu tư phát triển, quỹ dự phòng tài chính và quỹ khác thuộc vốn chủ sở hữu

Quỹ đầu tư phát triển được dùng để đầu tư phát triển Công ty.

Quỹ dự phòng tài chính được dùng để:

- Bù đắp những tổn thất, thiệt hại về tài sản, công nợ không đòi được xảy ra trong quá trình kinh doanh;
- Bù đắp khoản lỗ của Công ty theo quyết định của Hội đồng quản trị.

Quỹ khác thuộc vốn chủ sở hữu là quỹ bảo hiểm được dùng để mua bảo hiểm rủi ro cho Công ty.

24. Quỹ khen thưởng, phúc lợi

Số đầu năm	(13.329.520)
Chi quỹ trong năm	(1.946.000)
Số cuối năm	<u>(15.275.520)</u>

VI. THÔNG TIN BỔ SUNG CHO CÁC KHOẢN MỤC TRÌNH BÀY TRONG BÁO CÁO KẾT QUẢ HOẠT ĐỘNG KINH DOANH

1. Doanh thu cung cấp dịch vụ

Doanh thu cho thuê văn phòng làm việc và các dịch vụ phụ khác.

2. Giá vốn dịch vụ

	<u>Năm nay</u>	<u>Năm trước</u>
Chi phí dịch vụ mua ngoài	4.597.496.480	6.002.099.248
Chi phí bằng tiền khác	541.045.236	666.851.924
Cộng	<u>5.138.541.716</u>	<u>6.668.951.172</u>

CÔNG TY CỔ PHẦN CHIP SÁNG

Địa chỉ: 253 Điện Biên Phủ, Phường 7, Quận 3, TP. Hồ Chí Minh

BÁO CÁO TÀI CHÍNH

Cho năm tài chính kết thúc ngày 31 tháng 12 năm 2009

Bản thuyết minh Báo cáo tài chính (tiếp theo)

3. Doanh thu hoạt động tài chính

	<u>Năm nay</u>	<u>Năm trước</u>
Lãi tiền gửi có kỳ hạn trên 3 tháng	2.824.582.411	1.683.000.000
Lãi tiền gửi có kỳ hạn dưới 3 tháng và tiền gửi thanh toán	1.569.401.529	3.753.030.905
Lãi tiền cho vay	230.400.000	82.500.000
Lãi chênh lệch tỷ giá chưa thực hiện	136.275.000	-
Lãi chênh lệch tỷ giá đã thực hiện	17.257	-
Phí chuyển nhượng cổ phiếu	5.466.600	89.298.182
Cộng	<u>4.766.142.797</u>	<u>5.607.829.087</u>

4. Chi phí tài chính

	<u>Năm nay</u>	<u>Năm trước</u>
Chi phí lãi vay	-	44.901.550
Lỗ chênh lệch tỷ giá đã thực hiện	246.591.016	-
Dự phòng giảm giá các khoản đầu tư dài hạn	2.940.000.000	6.824.492.220
Cộng	<u>3.186.591.016</u>	<u>6.869.393.770</u>

5. Chi phí bán hàng

Chi phí quảng cáo và hoa hồng môi giới.

6. Chi phí quản lý doanh nghiệp

	<u>Năm nay</u>	<u>Năm trước</u>
Chi phí đồ dùng văn phòng	44.920.620	70.807.530
Chi phí cho nhân viên	1.404.261.909	1.490.779.001
Chi phí khấu hao tài sản cố định	143.851.406	145.018.056
Chi phí dịch vụ mua ngoài	1.579.459.575	64.306.197
Chi phí bằng tiền khác	469.667.693	1.068.869.532
Cộng	<u>3.642.161.203</u>	<u>2.839.780.316</u>

7. Lãi cơ bản trên cổ phiếu

	<u>Năm nay</u>	<u>Năm trước</u>
Lợi nhuận kế toán sau thuế thu nhập doanh nghiệp	(588.491.733)	(3.347.107.258)
Các khoản điều chỉnh tăng, giảm lợi nhuận kế toán để xác định lợi nhuận phân bổ cho cổ đông sở hữu cổ phiếu phổ thông:	-	-
Lợi nhuận phân bổ cho cổ đông sở hữu cổ phiếu phổ thông	(1.110.691.912)	(3.347.107.258)
Cổ phiếu phổ thông đang lưu hành bình quân trong năm	7.711.539	7.172.264
Lãi cơ bản trên cổ phiếu	<u>(144)</u>	<u>(467)</u>

CÔNG TY CỔ PHẦN CHIP SÁNG

Địa chỉ: 253 Điện Biên Phủ, Phường 7, Quận 3, TP. Hồ Chí Minh

BÁO CÁO TÀI CHÍNH

Cho năm tài chính kết thúc ngày 31 tháng 12 năm 2009

Bản thuyết minh Báo cáo tài chính (tiếp theo)

Cổ phiếu phổ thông đang lưu hành bình quân trong năm được tính như sau:

	<u>Năm nay</u>	<u>Năm trước</u>
Cổ phiếu phổ thông đang lưu hành đầu năm	7.478.789	6.353.689
Ảnh hưởng của cổ phiếu phổ thông phát hành vào tháng 1, tháng 3 và tháng 4 năm 2008	-	818.575
Ảnh hưởng của cổ phiếu phổ thông phát hành ngày 28 tháng 5 năm 2009	232.750	-
Cổ phiếu phổ thông đang lưu hành bình quân trong năm	7.711.539	7.172.264

8. Chi phí sản xuất kinh doanh theo yếu tố

	<u>Năm nay</u>	<u>Năm trước</u>
Chi phí đồ dùng văn phòng	44.920.620	70.807.530
Chi phí nhân công	1.404.261.909	1.490.779.001
Chi phí khấu hao tài sản cố định	143.851.406	145.018.056
Chi phí dịch vụ mua ngoài	6.194.939.691	6.066.405.445
Chi phí khác	1.659.961.429	1.735.721.456
Cộng	9.447.935.055	9.508.731.488

VII. NHỮNG THÔNG TIN KHÁC

1. Giao dịch với các bên liên quan

Thu nhập của các thành viên quản lý chủ chốt như sau:

	<u>Năm nay</u>	<u>Năm trước</u>
Tiền lương	322.134.923	273.334.668
Bảo hiểm xã hội, bảo hiểm y tế	2.034.000	11.322.000
Tiền thưởng	7.979.000	13.500.000
Cộng	332.147.923	298.156.668

Giao dịch với các bên liên quan khác

Các bên liên quan khác với Công ty gồm:

<u>Bên liên quan</u>	<u>Mối quan hệ</u>
Công ty TNHH Bán dẫn Việt Nam	Công ty liên kết
Liên hiệp Hợp tác xã Thương mại TP. Hồ Chí Minh	Cổ đông nắm giữ 20,37% cổ phần
Công ty Cổ phần Đầu tư Phát triển Sài Gòn Co-op	Công ty có cùng cổ đông sáng lập

Trong năm Công ty phát sinh nghiệp vụ với các bên liên quan khác như sau:

	<u>Năm nay</u>	<u>Năm trước</u>
Công ty TNHH Bán dẫn Việt Nam		
Phải thu tiền thuê văn phòng	792.164.387	1.396.068.629
Cho mượn tiền	49.000.000	500.000.000
Cho vay tiền	-	1.760.000.000
Phải thu lãi cho vay	230.400.000	82.500.000

Công ty Cổ phần Đầu tư Phát triển Sài Gòn Co-op

Thuê tòa nhà 253 Điện Biên Phủ	4.849.795.454	4.474.704.545
--------------------------------	---------------	---------------

CÔNG TY CỔ PHẦN CHIP SÁNG

Địa chỉ: 253 Điện Biên Phủ, Phường 7, Quận 3, TP. Hồ Chí Minh

BÁO CÁO TÀI CHÍNH

Cho năm tài chính kết thúc ngày 31 tháng 12 năm 2009

Bản thuyết minh Báo cáo tài chính (tiếp theo)

Tại ngày kết thúc năm tài chính, công nợ với với các bên liên quan khác như sau:

	<u>Số cuối năm</u>	<u>Số đầu năm</u>
Công ty TNHH Bán dẫn Việt Nam		
Phải thu cung cấp dịch vụ	2.267.449.456	1.396.068.629
Phải thu tiền cho mượn	549.000.000	500.000.000
Phải thu tiền cho vay	1.760.000.000	1.760.000.000
Phải thu lãi tiền vay	312.900.000	82.500.000
Công ty Cổ phần Đầu tư Phát triển Sài Gòn Co-op		
Ký quỹ thuê tòa nhà 253 Điện Biên Phủ	1.345.575.000	1.209.300.000
Cộng nợ phải thu	<u>6.234.924.456</u>	<u>4.947.868.629</u>
Công ty TNHH Bán dẫn Việt Nam		
Phải trả tiền đặt cọc	82.176.000	82.176.000
Cộng nợ phải trả	<u>82.176.000</u>	<u>82.176.000</u>

2. Thuê hoạt động

Các hợp đồng đã thuê

Tại ngày kết thúc năm tài chính kế toán, tổng số tiền thuê tối thiểu trong tương lai của các hợp đồng thuê hoạt động không thể hủy ngang sẽ được thanh toán như sau:

	<u>Số cuối năm</u>	<u>Số đầu năm</u>
Từ 1 năm trở xuống	5.382.300.000	5.093.100.000
Trên 1 năm đến 5 năm	7.624.925.000	12.308.325.000
Trên 5 năm	-	-
Cộng	<u>13.007.225.000</u>	<u>17.401.425.000</u>

Các hợp đồng cho thuê

Tại ngày kết thúc năm tài chính kế toán, các khoản thanh toán tiền thuê tối thiểu trong tương lai thu được từ các hợp đồng thuê hoạt động không thể hủy ngang như sau:

	<u>Số cuối năm</u>	<u>Số đầu năm</u>
Từ 1 năm trở xuống	6.411.444.691	6.411.444.691
Trên 1 năm đến 5 năm	13.292.991.000	13.292.991.000
Trên 5 năm	-	-
Cộng	<u>19.704.435.691</u>	<u>19.704.435.691</u>

CÔNG TY CỔ PHẦN CHÍP SÁNG

Địa chỉ: 253 Điện Biên Phủ, Phường 7, Quận 3, TP. Hồ Chí Minh

BÁO CÁO TÀI CHÍNH

Cho năm tài chính kết thúc ngày 31 tháng 12 năm 2009

Bản thuyết minh Báo cáo tài chính (tiếp theo)

3. Thông tin khác

Ngày 31 tháng 12 năm 2009 Bộ Tài chính đã ban hành Thông tư số 244/2009/TT-BTC hướng dẫn sửa đổi, bổ sung Chế độ kế toán doanh nghiệp liên quan đến các vấn đề sau: đơn vị tiền tệ trong kế toán; hướng dẫn thực hiện chế độ kế toán cho nhà thầu nước ngoài; hướng dẫn sửa đổi, bổ sung phương pháp kế toán cho một số nghiệp vụ kinh tế. Công ty sẽ áp dụng các qui định này trong việc lập và trình bày Báo cáo tài chính từ năm 2010 trở đi.

TP. Hồ Chí Minh, ngày 24 tháng 02 năm 2010

Phạm Thị Hồng

Phạm Thị Hồng
Kế toán trưởng



Nguyễn Quang Trung
Nguyễn Quang Trung
Tổng Giám đốc

2
H
H