

a. 9

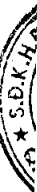
ỦY BAN CHỨNG NHẬN VIỆT NAM
ĐẾN 04 - 10 - 2012
SỐ CV ĐẾN: * 24771

**BÁO CÁO TÀI CHÍNH HỢP NHẤT GIỮA NIÊN ĐỘ
06 THÁNG ĐẦU CỦA NĂM TÀI CHÍNH
KẾT THÚC NGÀY 31 THÁNG 12 NĂM 2012**

**CÔNG TY CỔ PHẦN ICD
TÂN CẢNG - LONG BÌNH**

MỤC LỤC

	Trang
1. Mục lục	1
2. Báo cáo của Ban Giám đốc	2 - 4
3. Báo cáo soát xét hợp nhất	5
4. Bảng cân đối kế toán hợp nhất giữa niên độ tại ngày 30 tháng 06 năm 2012	6 - 9
5. Báo cáo kết quả hoạt động kinh doanh hợp nhất giữa niên độ 06 tháng đầu của năm tài chính kết thúc ngày 31 tháng 12 năm 2012	10
6. Báo cáo lưu chuyển tiền tệ giữa hợp nhất giữa niên độ 06 tháng đầu của năm tài chính kết thúc ngày 31 tháng 12 năm 2012	11 - 12
7. Bản thuyết minh Báo cáo tài chính hợp nhất giữa niên độ 06 tháng đầu của năm tài chính kết thúc ngày 31 tháng 12 năm 2012	13 - 40



BÁO CÁO CỦA BAN GIÁM ĐỐC

Ban Giám đốc Công ty Cổ phần ICD Tân Cảng – Long Bình trình bày Báo cáo của mình cùng với Báo cáo tài chính hợp nhất giữa niên độ 06 tháng đầu của năm tài chính kết thúc ngày 31 tháng 12 năm 2012 bao gồm Báo cáo tài chính của Công ty Cổ phần ICD Tân Cảng – Long Bình (công ty mẹ) và công ty con.

Khái quát về Công ty

Công ty Cổ phần ICD Tân Cảng - Long Bình là Công ty Cổ phần hoạt động theo Giấy chứng nhận đăng ký kinh doanh số 4703000567 ngày 23 tháng 07 năm 2008 do Sở Kế hoạch và Đầu tư tỉnh Đồng Nai cấp. Trong quá trình hoạt động Công ty đã được 03 lần cấp bổ sung Giấy chứng nhận đăng ký kinh doanh thay đổi bổ sung ngành nghề kinh doanh và tăng vốn điều lệ.

Vốn điều lệ theo Giấy chứng nhận đăng ký kinh doanh thay đổi lần 3: **187.000.000.000 VND**

Cổ đông	Vốn góp	Tỷ lệ (%)
Công ty TNHH MTV Tổng Công ty Tân Cảng Sài Gòn	95.500.000.000	51%
Ngân hàng TMCP Quân đội	15.000.000.000	8%
Công ty Cổ phần Kho vận Giao nhận Ngoại thương Mộc An Châu	12.000.000.000	6%
Các Cổ đông khác	64.500.000.000	34%
Cộng	187.000.000.000	100

Trụ sở hoạt động

Địa chỉ : G243, KP7, phường Long Bình, thành phố Biên Hòa, tỉnh Đồng Nai
Điện thoại : 061 2 608 107
Fax : 061 6 501 826
Mã số thuế : 3 6 0 1 0 3 3 2 1 3

Ngành nghề Kinh doanh:

- Xếp dỡ hàng hóa, container;
- Đại lý giao nhận hàng hóa;
- Vận tải hàng hóa đường bộ, đường thủy;
- Dịch vụ phân loại, lưu trữ và đóng gói hàng hóa; đóng gói hàng container;
- Sửa chữa, bảo dưỡng phương tiện vận tải, thiết bị xếp dỡ;
- Kinh doanh bất động sản;
- Cho thuê phương tiện vận tải, vỏ container, thiết bị xếp dỡ;
- Đại lý vận tải, đại lý ký gửi kiểm kiện, kiểm nghiệm, giám định, bảo hiểm hàng hóa;
- Dịch vụ tư vấn về giao nhận vận tải, xuất nhập khẩu, thông tin thị trường;
- Mua bán hàng thủ công mỹ nghệ, nông sản (Đối với hạt điều và bông vải phải thực hiện theo Quyết định số 80/2002/QĐ-TTg ngày 24/06/2002 của Thủ tướng Chính phủ), thực phẩm chế biến, sản phẩm may mặc, dây dáp, phương tiện vận tải, máy móc, thiết bị, nguyên phụ liệu sản xuất, hàng tiêu dùng;
- Dịch vụ cung ứng tàu biển, tiếp nhận bảo quản hàng hóa, máy móc;
- Dịch vụ sửa chữa máy móc tàu biển;
- Kinh doanh kho bãi;
- Kinh doanh dịch vụ logistics;
- Kinh doanh vận tải đa phương thức;
- Tổ chức hội chợ triển lãm, hội nghị, hội thảo;
- Dịch vụ chuyển phát nhanh (trừ dịch vụ chuyển phát thư);
- Hoạt động dịch vụ hỗ trợ trực tiếp cho vận tải đường sắt và đường bộ;
- Hoạt động dịch vụ hỗ trợ trực tiếp cho vận tải đường thủy;
- Cho thuê xe có động cơ;
- Làm sạch, phân loại nông sản.

TRẮC
KIỂM
2012

CÔNG TY CỔ PHẦN ICD TÂN CẢNG - LONG BÌNH
BÁO CÁO CỦA BAN GIÁM ĐỐC (tiếp theo)

Công ty con

<u>Tên công ty</u>	<u>Địa chỉ trụ sở chính</u>	<u>Giấy phép thành lập</u>	<u>Tỷ lệ sở hữu</u>
Công ty Cổ phần Tiếp vận Thành Long	G243 Bùi Văn Hòa, KP7, phường Long Bình, thành phố Biên Hòa, tỉnh Đồng Nai	Số 3602427771 ngày 24 tháng 12 năm 2010 do Sở Kế hoạch và Đầu tư tỉnh Đồng Nai cấp.	51%

Tình hình tài chính và hoạt động kinh doanh

Tình hình tài chính tại thời điểm ngày 30 tháng 06 năm 2012, kết quả hoạt động kinh doanh và lưu chuyển tiền tệ 06 tháng đầu của năm tài chính kết thúc ngày 31 tháng 12 năm 2012 của Công ty được trình bày trong Báo cáo tài chính hợp nhất giữa niên độ đính kèm báo cáo này (từ trang 06 đến trang 40).

Sự kiện phát sinh sau ngày kết thúc kỳ kế toán

Ban Giám đốc Công ty khẳng định không có sự kiện nào phát sinh sau ngày 30 tháng 06 năm 2012 cho đến thời điểm lập báo cáo này mà chưa được xem xét điều chỉnh số liệu hoặc công bố trong Báo cáo tài chính hợp nhất giữa niên độ.

Hội đồng quản trị và Ban điều hành, quản lý

Hội đồng quản trị và Ban Giám đốc của Công ty trong kỳ và cho đến thời điểm lập báo cáo này bao gồm:

Hội đồng quản trị

<u>Họ và tên</u>	<u>Chức vụ</u>	<u>Ngày bổ nhiệm</u>
Ông Ngô Trọng Phàn	Chủ tịch	13 tháng 12 năm 2007
Ông Nguyễn Anh Sơn	Thành viên	13 tháng 12 năm 2007
Ông Phạm Duy Tân	Thành viên	13 tháng 12 năm 2007
Bà Nguyễn Bích Hòa	Thành viên	13 tháng 12 năm 2007
Ông Phạm Văn Long	Thành viên	25 tháng 03 năm 2008

Ban kiểm soát

<u>Họ và tên</u>	<u>Chức vụ</u>	<u>Ngày bổ nhiệm</u>
Ông Lưu Xuân Hoàn	Trưởng ban	13 tháng 12 năm 2007
Ông Đặng Thái Hà	Thành viên	13 tháng 12 năm 2007
Ông Quách Tiến Thịnh	Thành viên	13 tháng 12 năm 2007

Ban Giám đốc

<u>Họ và tên</u>	<u>Chức vụ</u>	<u>Ngày bổ nhiệm</u>
Ông Phạm Văn Long	Giám đốc	25 tháng 03 năm 2008
Ông Trần Triệu Phú	Phó giám đốc	07 tháng 08 năm 2007
Ông Nguyễn Thanh Sơn	Phó giám đốc	07 tháng 08 năm 2007

Kiểm toán viên

Công ty TNHH Kiểm toán và Tư vấn (A&C) đã được chỉ định soát xét Báo cáo tài chính hợp nhất giữa niên độ 06 tháng đầu của năm tài chính kết thúc ngày 31 tháng 12 năm 2012, A&C bày tỏ nguyện vọng tiếp tục được chỉ định là kiểm toán viên độc lập của Công ty.

Xác nhận của Ban Giám đốc

Ban Giám đốc Công ty chịu trách nhiệm lập Báo cáo tài chính phản ánh trung thực và hợp lý tình hình tài chính, kết quả hoạt động kinh doanh và lưu chuyển tiền tệ của Công ty trong từng năm tài chính. Trong việc lập Báo cáo tài chính hợp nhất giữa niên độ này, Ban Giám đốc phải:

- Chọn lựa các chính sách kế toán thích hợp và áp dụng các chính sách này một cách nhất quán;

CÔNG TY CỔ PHẦN ICD TÂN CẢNG - LONG BÌNH
BÁO CÁO CỦA BAN GIÁM ĐỐC (tiếp theo)

- Thực hiện các phán đoán và các ước tính một cách thận trọng;
- Nêu rõ các chuẩn mực kế toán áp dụng cho công ty mẹ và công ty con có được tuân thủ hay không và tất cả những sai lệch trọng yếu so với những chuẩn mực này đã được trình bày và giải thích trong Báo cáo tài chính hợp nhất;
- Lập Báo cáo tài chính trên cơ sở hoạt động liên tục trừ trường hợp không thể giả định rằng Công ty sẽ tiếp tục hoạt động liên tục.


Ban Giám đốc đảm bảo rằng, Công ty đã tuân thủ các yêu cầu nêu trên khi lập Báo cáo tài chính hợp nhất giữa niên độ; các sổ kế toán thích hợp được lưu giữ đầy đủ để phản ánh tại bất kỳ thời điểm nào, với mức độ chính xác hợp lý tình hình tài chính của Công ty và Báo cáo tài chính hợp nhất giữa niên độ được lập tuân thủ các chuẩn mực kế toán và Chế độ Kế toán Doanh nghiệp Việt Nam được ban hành theo Quyết định số 15/2006/QĐ-BTC ngày 20 tháng 3 năm 2006 của Bộ trưởng Bộ Tài chính cũng như các thông tư hướng dẫn thực hiện chuẩn mực và chế độ kế toán của Bộ Tài chính.

Ban Giám đốc Công ty cũng chịu trách nhiệm bảo vệ an toàn tài sản của Công ty và do đó đã thực hiện các biện pháp thích hợp để ngăn chặn và phát hiện các hành vi gian lận và các vi phạm khác.

Phê duyệt Báo cáo tài chính

Ban Giám đốc phê duyệt Báo cáo tài chính hợp nhất giữa niên độ đính kèm. Báo cáo tài chính hợp nhất giữa niên độ đã phản ánh trung thực và hợp lý tình hình tài chính của Công ty Cổ phần ICD Tân Cảng - Long Bình tại thời điểm ngày 30 tháng 06 năm 2012, cũng như kết quả hoạt động kinh doanh hợp nhất giữa niên độ và các luồng lưu chuyển tiền tệ hợp nhất giữa niên độ 06 tháng đầu của năm tài chính kết thúc ngày 31 tháng 12 năm 2012, phù hợp với các chuẩn mực kế toán và Chế độ Kế toán Doanh nghiệp Việt Nam được ban hành theo Quyết định số 15/2006/QĐ-BTC ngày 20 tháng 3 năm 2006 của Bộ trưởng Bộ Tài chính cũng như các thông tư hướng dẫn thực hiện chuẩn mực và chế độ kế toán của Bộ Tài chính.

Thay mặt Ban Giám đốc



Phạm Văn Long

Ngày 28 tháng 08 năm 2012

10/
HÀNH
S TY
NH
VAT
XI
NỘI
-TP



**BAKER TILLY
A&C**

**CÔNG TY TNHH KIỂM TOÁN VÀ TƯ VẤN
AUDITING AND CONSULTING CO., LTD.**



Headquarters : 229 Dong Khoi St., Dist.1, Ho Chi Minh City
Tel: (84.8) 38 272 295 - Fax: (84.8) 38 272 300
Branch in Ha Noi : 40 Giang Vo St., Dong Da Dist., Ha Noi City
Branch in Nha Trang : 18 Tran Khanh Du St., Nha Trang City
Branch in Can Tho : 162C/4 Tran Ngoc Que St., Can Tho City
www.a-c.com.vn

Số: 325/2012/BCTC-KTTV-KT2

**BÁO CÁO KẾT QUẢ CÔNG TÁC SOÁT XÉT
VỀ BÁO CÁO TÀI CHÍNH HỢP NHẤT GIỮA NIÊN ĐỘ
06 THÁNG ĐẦU CỦA NĂM TÀI CHÍNH KẾT THÚC NGÀY 31 THÁNG 12 NĂM 2012
CỦA CÔNG TY CỔ PHẦN ICD TÂN CẢNG - LONG BÌNH**

**Kính gửi: CÁC CỔ ĐÔNG, HỘI ĐỒNG QUẢN TRỊ VÀ BAN GIÁM ĐỐC
CÔNG TY CỔ PHẦN ICD TÂN CẢNG - LONG BÌNH**


Chúng tôi đã thực hiện công tác soát xét Báo cáo tài chính hợp nhất giữa niên độ 06 tháng đầu của năm tài chính kết thúc ngày 31 tháng 12 năm 2012 của Công ty Cổ phần ICD Tân Cảng - Long Bình gồm: Bảng cân đối kế toán hợp nhất giữa niên độ tại thời điểm ngày 30 tháng 06 năm 2012, Báo cáo kết quả hoạt động kinh doanh hợp nhất giữa niên độ, Báo cáo lưu chuyển tiền tệ hợp nhất giữa niên độ và Bản thuyết minh Báo cáo tài chính hợp nhất giữa niên độ 06 tháng đầu của năm tài chính kết thúc ngày 31 tháng 12 năm 2012, được lập ngày 28 tháng 08 năm 2012, từ trang 06 đến trang 40 kèm theo.

Việc lập và trình bày Báo cáo tài chính hợp nhất giữa niên độ này thuộc trách nhiệm của Ban Giám đốc Công ty. Trách nhiệm của chúng tôi là đưa ra Báo cáo nhận xét về Báo cáo tài chính hợp nhất giữa niên độ này trên cơ sở công tác soát xét của chúng tôi.

Chúng tôi đã thực hiện công tác soát xét Báo cáo tài chính hợp nhất giữa niên độ theo Chuẩn mực Kiểm toán Việt Nam về công tác soát xét. Chuẩn mực này yêu cầu công tác soát xét phải lập kế hoạch và thực hiện để có sự đảm bảo vừa phải rằng Báo cáo tài chính hợp nhất giữa niên độ không còn chứa đựng những sai sót trọng yếu. Công tác soát xét bao gồm chủ yếu là việc trao đổi với nhân sự của Công ty và áp dụng các thủ tục phân tích trên những thông tin tài chính; công tác này cung cấp một mức độ đảm bảo thấp hơn công tác kiểm toán. Chúng tôi không thực hiện công việc kiểm toán nên cũng không đưa ra ý kiến kiểm toán.

Trên cơ sở công tác soát xét của chúng tôi, chúng tôi không thấy có sự kiện nào để chúng tôi cho rằng Báo cáo tài chính hợp nhất giữa niên độ đính kèm theo đây không phản ánh trung thực và hợp lý trên các khía cạnh trọng yếu, phù hợp với các chuẩn mực, Chế độ Kế toán Doanh nghiệp Việt Nam hiện hành và các quy định pháp lý có liên quan.

Giám đốc



Nguyễn Hoàng Đức

Chứng chỉ kiểm toán viên số: 0368/KTV

Kiểm toán viên

Trần Anh Tuấn

Chứng chỉ kiểm toán viên số: 1708/KTV

Hà Nội, ngày 28 tháng 08 năm 2012

CÔNG TY CỔ PHẦN ICD TÂN CẢNG - LONG BÌNH

Địa chỉ: G243, KP7, phường Long Bình, thành phố Biên Hòa, tỉnh Đồng Nai

BÁO CÁO TÀI CHÍNH HỢP NHẤT GIỮA NIÊN ĐỘ

06 tháng đầu của năm tài chính kết thúc ngày 31 tháng 12 năm 2012

BẢNG CÂN ĐỐI KẾ TOÁN HỢP NHẤT

Tại ngày 30 tháng 06 năm 2012

Đơn vị tính: VND

TÀI SẢN	Mã số	Thuyết minh	Số cuối kỳ	Số đầu năm
A - TÀI SẢN NGẮN HẠN	100		131.252.679.828	145.893.549.616
I. Tiền và các khoản tương đương tiền	110	V.1	64.261.132.701	72.798.039.801
1. Tiền	111		14.761.132.701	19.698.039.801
2. Các khoản tương đương tiền	112		49.500.000.000	53.100.000.000
II. Các khoản đầu tư tài chính ngắn hạn	120		-	-
1. Đầu tư ngắn hạn	121		-	-
2. Dự phòng giảm giá đầu tư ngắn hạn	129		-	-
III. Các khoản phải thu ngắn hạn	130		58.836.713.520	63.702.357.125
1. Phải thu khách hàng	131	V.2	42.932.725.680	39.922.098.920
2. Trả trước cho người bán	132	V.3	13.831.191.411	22.830.548.980
3. Phải thu nội bộ ngắn hạn	133		-	-
4. Phải thu theo tiến độ kế hoạch hợp đồng xây dựng	134		-	-
5. Các khoản phải thu khác	135	V.4	2.109.724.377	949.709.225
6. Dự phòng phải thu ngắn hạn khó đòi	139	V.5	(36.927.948)	-
IV. Hàng tồn kho	140		-	-
1. Hàng tồn kho	141		-	-
2. Dự phòng giảm giá hàng tồn kho	149		-	-
V. Tài sản ngắn hạn khác	150		8.154.833.607	9.393.152.690
1. Chi phí trả trước ngắn hạn	151	V.6	-	988.298.151
2. Thuế giá trị gia tăng được khấu trừ	152		6.352.036.189	7.476.574.352
3. Thuế và các khoản khác phải thu Nhà nước	154		-	-
4. Giao dịch mua bán lại trái phiếu Chính phủ	157		-	-
5. Tài sản ngắn hạn khác	158	V.7	1.802.797.418	928.280.187



CÔNG TY CỔ PHẦN ICD TÂN CẢNG - LONG BÌNH

Địa chỉ: G243, KP7, phường Long Bình, thành phố Biên Hòa, tỉnh Đồng Nai

BÁO CÁO TÀI CHÍNH HỢP NHẤT GIỮA NIÊN ĐỘ

06 tháng đầu của năm tài chính kết thúc ngày 31 tháng 12 năm 2012

Bảng cân đối kế toán hợp nhất giữa niên độ (tiếp theo)

TÀI SẢN	Mã số	Thuyết minh	Số cuối kỳ	Số đầu năm
B - TÀI SẢN DÀI HẠN	200		425.395.440.037	413.584.654.935
I. Các khoản phải thu dài hạn	210		-	-
1. Phải thu dài hạn của khách hàng	211		-	-
2. Vốn kinh doanh ở các đơn vị trực thuộc	212		-	-
3. Phải thu dài hạn nội bộ	213		-	-
4. Phải thu dài hạn khác	218		-	-
5. Dự phòng phải thu dài hạn khó đòi	219		-	-
II. Tài sản cố định	220		326.065.325.877	314.487.169.231
1. Tài sản cố định hữu hình	221	V.8	303.582.236.022	314.264.278.724
<i>Nguyên giá</i>	222		346.318.515.437	345.949.888.428
<i>Giá trị hao mòn lũy kế</i>	223		(42.736.279.415)	(31.685.609.704)
2. Tài sản cố định thuê tài chính	224		-	-
<i>Nguyên giá</i>	225		-	-
<i>Giá trị hao mòn lũy kế</i>	226		-	-
3. Tài sản cố định vô hình	227	V.9	32.478.383	60.772.451
<i>Nguyên giá</i>	228		169.764.400	169.764.400
<i>Giá trị hao mòn lũy kế</i>	229		(137.286.017)	(108.991.949)
4. Chi phí xây dựng cơ bản dở dang	230	V.10	22.450.611.472	162.118.056
III. Bất động sản đầu tư	240		-	-
<i>Nguyên giá</i>	241		-	-
<i>Giá trị hao mòn lũy kế</i>	242		-	-
IV. Các khoản đầu tư tài chính dài hạn	250		4.568.110.207	3.571.883.007
1. Đầu tư vào công ty con	251		-	-
2. Đầu tư vào công ty liên kết, liên doanh	252		-	-
3. Đầu tư dài hạn khác	258	V.11	5.538.210.000	5.538.210.000
4. Dự phòng giảm giá đầu tư tài chính dài hạn	259	V.12	(970.099.793)	(1.966.326.993)
V. Tài sản dài hạn khác	260		94.762.003.953	95.525.602.697
1. Chi phí trả trước dài hạn	261	V.13	94.372.003.953	95.525.602.697
2. Tài sản thuê thu nhập hoãn lại	262		-	-
3. Tài sản dài hạn khác	268	V.14	390.000.000	-
VI. Lợi thế thương mại	269		-	-
TỔNG CỘNG TÀI SẢN	270		556.648.119.865	559.478.204.551

CÔNG TY CỔ PHẦN ICD TÂN CẢNG - LONG BÌNH

Địa chỉ: G243, KP7, phường Long Bình, thành phố Biên Hòa, tỉnh Đồng Nai

BÁO CÁO TÀI CHÍNH HỢP NHẤT GIỮA NIÊN ĐỘ

06 tháng đầu của năm tài chính kết thúc ngày 31 tháng 12 năm 2012

Bảng cân đối kế toán hợp nhất giữa niên độ (tiếp theo)

NGUỒN VỐN	Mã số	Thuyết minh	Số cuối kỳ	Số đầu năm
A - NỢ PHẢI TRẢ	300		337.047.817.052	331.285.170.444
I. Nợ ngắn hạn	310		68.164.757.812	90.394.279.667
1. Vay và nợ ngắn hạn	311	V.15	15.000.000.000	30.000.000.000
2. Phải trả người bán	312	V.16	21.032.806.137	22.031.421.181
3. Người mua trả tiền trước	313		191.559.116	20.257.298
4. Thuế và các khoản phải nộp Nhà nước	314	V.17	7.762.258.447	10.381.650.010
5. Phải trả người lao động	315		4.639.538.009	3.796.860.027
6. Chi phí phải trả	316	V.18	15.890.602.540	22.676.421.324
7. Phải trả nội bộ	317		-	-
8. Phải trả theo tiến độ kế hoạch hợp đồng xây dựng	318		-	-
9. Các khoản phải trả, phải nộp ngắn hạn khác	319	V.19	2.000.420.705	1.728.902.007
10. Dự phòng phải trả ngắn hạn	320		-	-
11. Quỹ khen thưởng, phúc lợi	323	V.20	1.647.572.858	(241.232.180)
12. Giao dịch mua bán lại trái phiếu Chính phủ	327		-	-
II. Nợ dài hạn	330		268.883.059.240	240.890.890.777
1. Phải trả dài hạn người bán	331		-	-
2. Phải trả dài hạn nội bộ	332		-	-
3. Phải trả dài hạn khác	333	V.21	19.864.388.420	12.603.688.820
4. Vay và nợ dài hạn	334	V.22	228.091.027.035	207.136.923.664
5. Thuế thu nhập hoãn lại phải trả	335		-	-
6. Dự phòng trợ cấp mất việc làm	336		-	-
7. Dự phòng phải trả dài hạn	337		-	-
8. Doanh thu chưa thực hiện	338	V.23	20.927.643.785	21.150.278.293
9. Quỹ phát triển khoa học và công nghệ	339		-	-
B - NGUỒN VỐN CHỦ SỞ HỮU	400		199.546.574.717	208.533.773.006
I. Vốn chủ sở hữu	410	V.24	199.546.574.717	208.533.773.006
1. Vốn đầu tư của chủ sở hữu	411		187.000.000.000	187.000.000.000
2. Thặng dư vốn cổ phần	412		-	-
3. Vốn khác của chủ sở hữu	413		-	-
4. Cổ phiếu quỹ	414		-	-
5. Chênh lệch đánh giá lại tài sản	415		-	-
6. Chênh lệch tỷ giá hối đoái	416		(33.682.968)	(17.387.749)
7. Quỹ đầu tư phát triển	417		-	-
8. Quỹ dự phòng tài chính	418		-	-
9. Quỹ khác thuộc vốn chủ sở hữu	419		-	-
10. Lợi nhuận sau thuế chưa phân phối	420		12.580.257.685	21.551.160.755
11. Nguồn vốn đầu tư xây dựng cơ bản	421		-	-
12. Quỹ hỗ trợ sắp xếp doanh nghiệp	422		-	-
II. Nguồn kinh phí và quỹ khác	430		-	-
1. Nguồn kinh phí	432		-	-
2. Nguồn kinh phí đã hình thành tài sản cố định	433		-	-
C - LỢI ÍCH CỎ ĐỒNG THIỂU SỐ	439	V.25	20.053.728.096	19.659.261.101
TỔNG CỘNG NGUỒN VỐN	440		556.648.119.865	559.478.204.551

Báo cáo này phải được đọc cùng với Bản thuyết minh Báo cáo tài chính hợp nhất giữa niên độ

CÔNG TY CỔ PHẦN ICD TÂN CẢNG - LONG BÌNH

Địa chỉ: G243, KP7, phường Long Bình, thành phố Biên Hòa, tỉnh Đồng Nai

BÁO CÁO TÀI CHÍNH HỢP NHẤT GIỮA NIÊN ĐỘ

06 tháng đầu của năm tài chính kết thúc ngày 31 tháng 12 năm 2012

Bảng cân đối kế toán hợp nhất giữa niên độ (tiếp theo)

CÁC CHỈ TIÊU NGOÀI BẢNG CÂN ĐỐI KẾ TOÁN HỢP NHẤT

CHỈ TIÊU	Thuyết minh	Số cuối kỳ	
		Số cuối kỳ	Số đầu năm
1. Tài sản thuê ngoài		-	-
2. Vật tư, hàng hóa nhận giữ hộ, nhận gia công		-	-
3. Hàng hóa nhận bán hộ, nhận ký gửi, ký cược		-	-
4. Nợ khó đòi đã xử lý		-	-
5. Ngoại tệ các loại:			
Dollar Mỹ (USD)		54.968,78	204.889,77
6. Dự toán chi sự nghiệp, dự án		-	-


Người lập biểu

Lê Thị Thanh Bình

Kế toán trưởng

Nguyễn Đức Khiêm

Lập ngày 28 tháng 08 năm 2012



Phạm Văn Long

2031
HÌNH
CÔNG
NHIỆ
TOÁN
T/
HÀ
ĐA

CÔNG TY CỔ PHẦN ICD TÂN CẢNG - LONG BÌNH

Địa chỉ: G243, KP7, phường Long Bình, thành phố Biên Hòa, tỉnh Đồng Nai

BÁO CÁO TÀI CHÍNH HỢP NHẤT GIỮA NIÊN ĐỘ

06 tháng đầu của năm tài chính kết thúc ngày 31 tháng 12 năm 2012

BÁO CÁO KẾT QUẢ HOẠT ĐỘNG KINH DOANH HỢP NHẤT

06 tháng đầu của năm tài chính kết thúc ngày 31 tháng 12 năm 2012

Đơn vị tính: VND

CHỈ TIÊU	Mã số	Thuyết minh	Luỹ kế từ đầu năm đến cuối kỳ này	
			Năm nay	Năm trước
1. Doanh thu bán hàng và cung cấp dịch vụ	01	VL1	88.831.799.274	69.399.178.642
2. Các khoản giảm trừ doanh thu	02		-	-
3. Doanh thu thuần về bán hàng và cung cấp dịch vụ	10	VL1	88.831.799.274	69.399.178.642
4. Giá vốn hàng bán	11	VL2	47.743.537.105	36.144.846.769
5. Lợi nhuận gộp về bán hàng và cung cấp dịch vụ	20		41.088.262.169	33.254.331.873
6. Doanh thu hoạt động tài chính	21	VL3	2.967.810.936	2.158.647.758
7. Chi phí tài chính	22	VL4	17.041.042.004	12.968.957.663
Trong đó: chi phí lãi vay	23		18.002.418.435	12.855.627.148
8. Chi phí bán hàng	24	VL5	80.622.836	121.000.000
9. Chi phí quản lý doanh nghiệp	25	VL6	10.369.563.257	8.200.494.170
10. Lợi nhuận thuần từ hoạt động kinh doanh	30		16.564.845.008	14.122.527.798
11. Thu nhập khác	31	VL7	16.437.720	90.263.410
12. Chi phí khác	32	VL8	12.843.583	17.824.415
13. Lợi nhuận khác	40		3.594.137	72.438.995
14. Phần lãi hoặc lỗ trong công ty liên kết, liên doanh	45		-	-
14. Tổng lợi nhuận kế toán trước thuế	50		16.568.439.145	14.194.966.793
15. Chi phí thuế thu nhập doanh nghiệp hiện hành	51	V.17	4.110.727.136	3.511.163.667
16. Chi phí thuế thu nhập doanh nghiệp hoãn lại	52		-	89.294.390
17. Lợi nhuận sau thuế thu nhập doanh nghiệp	60		<u>12.457.712.009</u>	<u>10.594.508.736</u>
18. Lợi nhuận sau thuế của cổ đông thiểu số	61		394.466.995	-
18. Lợi nhuận sau thuế của cổ đông của công ty mẹ	62		12.063.245.014	10.594.508.736
18. Lãi cơ bản trên cổ phiếu	70	VL9	<u>645</u>	<u>706</u>

Người lập biểu

Lê Thị Thanh Bình

Kế toán trưởng

Nguyễn Đức Khiêm

Lập ngày 28 tháng 08 năm 2012



Phạm Văn Long

CÔNG TY CỔ PHẦN ICD TÂN CẢNG - LONG BÌNH

Địa chỉ: G243, KP7, phường Long Bình, thành phố Biên Hòa, tỉnh Đồng Nai

BÁO CÁO TÀI CHÍNH HỢP NHẤT GIỮA NIÊN ĐỘ

06 tháng đầu của năm tài chính kết thúc ngày 31 tháng 12 năm 2012

BÁO CÁO LƯU CHUYỂN TIỀN TỆ HỢP NHẤT

(Theo phương pháp gián tiếp)

06 tháng đầu của năm tài chính kết thúc ngày 31 tháng 12 năm 2012

Đơn vị tính: VND

CHỈ TIÊU	Mã số	Thuyết minh	Luỹ kế từ đầu năm đến cuối kỳ này	
			Năm nay	Năm trước
I. Lưu chuyển tiền từ hoạt động kinh doanh				
1. Lợi nhuận trước thuế	01		16.568.439.145	14.194.966.793
2. Điều chỉnh cho các khoản:				
- Khấu hao tài sản cố định	02		10.989.255.733	8.747.501.534
- Các khoản dự phòng	03		(959.299.252)	90.383.793
- Lãi, lỗ chênh lệch tỷ giá hối đoái chưa thực hiện	04		-	-
- Lãi, lỗ từ hoạt động đầu tư	05		(3.074.398.042)	(1.718.515.752)
- Chi phí lãi vay	06		18.002.418.435	12.855.627.148
3. Lợi nhuận từ hoạt động kinh doanh trước thay đổi vốn lưu động	08		41.526.416.019	34.169.963.516
- Tăng, giảm các khoản phải thu	09		5.067.985.077	(20.797.119.857)
- Tăng, giảm hàng tồn kho	10		-	-
- Tăng, giảm các khoản phải trả	11		(5.724.023.677)	(3.220.691.784)
- Tăng, giảm chi phí trả trước	12		2.367.254.847	(983.272.381)
- Tiền lãi vay đã trả	13		(18.083.986.993)	(12.586.673.529)
- Thuế thu nhập doanh nghiệp đã nộp	14		(7.849.259.155)	(1.002.555.315)
- Tiền thu khác từ hoạt động kinh doanh	15		7.293.724.597	634.733.955
- Tiền chi khác cho hoạt động kinh doanh	16		(752.529.400)	(405.052.705)
Lưu chuyển tiền thuần từ hoạt động kinh doanh	20		23.845.581.315	(4.190.668.100)
II. Lưu chuyển tiền từ hoạt động đầu tư				
1. Tiền chi để mua sắm, xây dựng tài sản cố định và các tài sản dài hạn khác	21		(22.657.120.425)	(358.314.727)
2. Tiền thu từ thanh lý, nhượng bán tài sản cố định và các tài sản dài hạn khác	22		-	-
3. Tiền chi cho vay, mua các công cụ nợ của đơn vị khác	23		-	-
4. Tiền thu hồi cho vay, bán lại các công cụ nợ của đơn vị khác	24		-	3.400.000.000
5. Tiền chi đầu tư, góp vốn vào đơn vị khác	25		-	-
6. Tiền thu hồi đầu tư, góp vốn vào đơn vị khác	26		-	-
7. Tiền thu lãi cho vay, cổ tức và lợi nhuận được chia	27		3.074.398.042	1.718.515.752
Lưu chuyển tiền thuần từ hoạt động đầu tư	30		(19.582.722.383)	4.760.201.025

CÔNG TY CỔ PHẦN ICD TÂN CẢNG - LONG BÌNH

Địa chỉ: G243, KP7, phường Long Bình, thành phố Biên Hòa, tỉnh Đồng Nai

BÁO CÁO TÀI CHÍNH HỢP NHẤT GIỮA NIÊN ĐỘ

06 tháng đầu của năm tài chính kết thúc ngày 31 tháng 12 năm 2012

Báo cáo lưu chuyển tiền tệ hợp nhất giữa niên độ (tiếp theo)

CHỈ TIÊU	Mã số	Thuyết minh	Lũy kế từ đầu năm đến cuối kỳ này	
			Năm nay	Năm trước
III. Lưu chuyển tiền từ hoạt động tài chính				
1. Tiền thu từ phát hành cổ phiếu, nhận góp vốn của chủ sở hữu	31		-	-
2. Tiền chi trả góp vốn cho các chủ sở hữu, mua lại cổ phiếu của doanh nghiệp đã phát hành	32		-	-
3. Tiền vay ngắn hạn, dài hạn nhận được	33		23.912.548.571	2.380.403.862
4. Tiền chi trả nợ gốc vay	34		(17.958.445.200)	(8.000.000.000)
5. Tiền chi trả nợ thuê tài chính	35		-	-
6. Cổ tức, lợi nhuận đã trả cho chủ sở hữu	36		(18.740.000.000)	(17.626.994.927)
Lưu chuyển tiền thuần từ hoạt động tài chính	40		(12.785.896.629)	(23.246.591.065)
Lưu chuyển tiền thuần trong năm	50		(8.523.037.697)	(22.677.058.140)
Tiền và tương đương tiền đầu năm	60	V.1	72.798.039.801	47.525.569.821
Ảnh hưởng của thay đổi tỷ giá hối đoái quy đổi ngoại tệ	61		(13.869.403)	83.204.382
Tiền và tương đương tiền cuối năm	70	V.1	64.261.132.701	24.931.716.063

Người lập biểu


Lê Thị Thanh Bình

Kế toán trưởng

Nguyễn Đức Khiêm

Lập ngày 28 tháng 08 năm 2012

Giám đốc



Phạm Văn Long

CÔNG TY CỔ PHẦN ICD TÂN CẢNG - LONG BÌNH

Địa chỉ: G243, KP7, phường Long Bình, thành phố Biên Hòa, tỉnh Đồng Nai

BÁO CÁO TÀI CHÍNH HỢP NHẤT GIỮA NIÊN ĐỘ

06 tháng đầu của năm tài chính kết thúc ngày 31 tháng 12 năm 2012

Bản thuyết minh Báo cáo tài chính hợp nhất giữa niên độ (tiếp theo)

BẢN THUYẾT MINH BÁO CÁO TÀI CHÍNH HỢP NHẤT GIỮA NIÊN ĐỘ

06 tháng đầu của năm tài chính kết thúc ngày 31 tháng 12 năm 2012

Báo cáo tài chính hợp nhất giữa niên độ của Công ty Cổ phần ICD Tân Cảng – Long Bình 06 tháng đầu của năm tài chính kết thúc ngày 31 tháng 12 năm 2012 bao gồm Báo cáo tài chính của Công ty Cổ phần ICD Tân Cảng – Long Bình (công ty mẹ) và công ty con.

I. ĐẶC ĐIỂM HOẠT ĐỘNG CỦA CÔNG TY

1. Hình thức sở hữu vốn : Công ty cổ phần

2. Lĩnh vực kinh doanh : Dịch vụ

3. Hoạt động kinh doanh chính trong năm :

- Xếp dỡ hàng hóa, container;
- Đại lý giao nhận hàng hóa;
- Vận tải hàng hóa đường bộ, đường thủy;
- Dịch vụ phân loại, lưu trữ và đóng gói hàng hóa, đóng gói hàng container;
- Kinh doanh kho bãi.

4. Tổng số công ty con: 01

Trong đó:

Số lượng các công ty con được hợp nhất: 01

Số lượng các công ty con không được hợp nhất: 0

5. Danh sách công ty con được hợp nhất

<i>Tên Công ty con</i>	<i>Địa chỉ</i>	<i>Tỷ lệ lợi ích</i>	<i>Tỷ lệ biểu quyết</i>
Công ty Cổ phần Tiếp vận Thành Long	G243 Bùi Văn Hòa, KP7, phường Long Bình, thành phố Biên Hòa, tỉnh Đồng Nai	51%	51%

6. Nhân viên

Tại ngày 30 tháng 06 năm 2012 Công ty có 141 nhân viên đang làm việc (cuối năm trước là 138 nhân viên).

II. NĂM TÀI CHÍNH, ĐƠN VỊ TIỀN TỆ SỬ DỤNG TRONG KẾ TOÁN

1. Năm tài chính

Năm tài chính của Công ty bắt đầu từ ngày 01 tháng 01 và kết thúc vào ngày 31 tháng 12 hàng năm.

2. Đơn vị tiền tệ sử dụng trong kế toán

Đơn vị tiền tệ sử dụng trong kế toán là Đồng Việt Nam (VND).

CÔNG TY CỔ PHẦN ICD TÂN CẢNG - LONG BÌNH

Địa chỉ: G243, KP7, phường Long Bình, thành phố Biên Hòa, tỉnh Đồng Nai

BÁO CÁO TÀI CHÍNH HỢP NHẤT GIỮA NIÊN ĐỘ

06 tháng đầu của năm tài chính kết thúc ngày 31 tháng 12 năm 2012

Bản thuyết minh Báo cáo tài chính hợp nhất giữa niên độ (tiếp theo)

III. CHUẨN MỰC VÀ CHẾ ĐỘ KẾ TOÁN ÁP DỤNG

1. Chế độ kế toán áp dụng

Báo cáo tài chính hợp nhất được lập theo hướng dẫn của các chuẩn mực kế toán và Chế độ Kế toán Doanh nghiệp Việt Nam được ban hành theo Quyết định số 15/2006/QĐ-BTC ngày 20 tháng 3 năm 2006 của Bộ trưởng Bộ Tài chính và các thông tư hướng dẫn thực hiện chuẩn mực và chế độ kế toán của Bộ Tài chính.

2. Tuyên bố về việc tuân thủ chuẩn mực kế toán và chế độ kế toán

Ban Giám đốc Công ty Cổ phần ICD Tân Cảng – Long Bình đảm bảo đã tuân thủ yêu cầu của các chuẩn mực kế toán và Chế độ Kế toán Doanh nghiệp Việt Nam được ban hành theo Quyết định số 15/2006/QĐ-BTC ngày 20 tháng 3 năm 2006 của Bộ trưởng Bộ Tài chính cũng như các thông tư hướng dẫn thực hiện chuẩn mực và chế độ kế toán của Bộ Tài chính trong việc lập Báo cáo tài chính hợp nhất giữa niên độ.

3. Hình thức kế toán áp dụng

Công ty sử dụng hình thức kế toán nhật ký chung.

IV. CÁC CHÍNH SÁCH KẾ TOÁN ÁP DỤNG

1. Cơ sở lập Báo cáo tài chính

Báo cáo tài chính hợp nhất được lập trên cơ sở kế toán dồn tích (trừ các thông tin liên quan đến các luồng tiền).

2. Cơ sở hợp nhất

Báo cáo tài chính hợp nhất bao gồm Báo cáo tài chính của Công ty Cổ phần ICD Tân Cảng – Long Bình (công ty mẹ) và công ty con. Công ty con là đơn vị chịu sự kiểm soát của công ty mẹ. Sự kiểm soát tồn tại khi công ty mẹ có khả năng trực tiếp hay gián tiếp chi phối các chính sách tài chính và hoạt động của công ty con để thu được các lợi ích kinh tế từ các hoạt động này. Khi đánh giá quyền kiểm soát có tính đến quyền biểu quyết tiềm năng hiện đang có hiệu lực hay sẽ được chuyển đổi.

Kết quả hoạt động kinh doanh của công ty con được mua lại hoặc bán đi trong năm được trình bày trong Báo cáo kết quả hoạt động kinh doanh hợp nhất từ ngày mua hoặc cho đến ngày bán khoản đầu tư ở công ty con đó.

Trong trường hợp chính sách kế toán của công ty con khác với chính sách kế toán của công ty mẹ thì Báo cáo tài chính của công ty con sẽ có những điều chỉnh thích hợp trước khi sử dụng cho việc lập Báo cáo tài chính hợp nhất.

Số dư các tài khoản trên Bảng cân đối kế toán giữa công ty mẹ và công ty con, các giao dịch nội bộ, các khoản lãi nội bộ chưa thực hiện phát sinh từ các giao dịch này được loại trừ khi lập Báo cáo tài chính hợp nhất. Các khoản lỗ chưa thực hiện phát sinh từ các giao dịch nội bộ cũng được loại bỏ trừ khi chi phí tạo nên khoản lỗ đó không thể thu hồi được.

Lợi ích của cổ đông thiểu số thể hiện phần lợi nhuận và tài sản thuần của công ty con không nắm giữ bởi các cổ đông của công ty mẹ và được trình bày ở mục riêng trên Báo cáo kết quả hoạt động kinh doanh hợp nhất và Bảng cân đối kế toán hợp nhất. Lợi ích của cổ đông thiểu số bao gồm giá trị các lợi ích của cổ đông thiểu số tại ngày hợp nhất kinh doanh ban đầu và phần lợi ích của cổ đông thiểu số trong biến động của vốn chủ sở hữu kể từ ngày hợp nhất kinh doanh. Các khoản lỗ tương ứng với phần vốn của cổ đông thiểu số vượt quá phần vốn của họ trong vốn chủ sở hữu của

CÔNG TY CỔ PHẦN ICD TÂN CẢNG - LONG BÌNH

Địa chỉ: G243, KP7, phường Long Bình, thành phố Biên Hòa, tỉnh Đồng Nai

BÁO CÁO TÀI CHÍNH HỢP NHẤT GIỮA NIÊN ĐỘ

06 tháng đầu của năm tài chính kết thúc ngày 31 tháng 12 năm 2012

Bản thuyết minh Báo cáo tài chính hợp nhất giữa niên độ (tiếp theo)

công ty con được tính giảm vào phần lợi ích của công ty mẹ trừ khi cổ đông thiểu số có nghĩa vụ ràng buộc và có khả năng bù đắp khoản lỗ đó.

3. Tiền và tương đương tiền

Tiền và các khoản tương đương tiền bao gồm tiền mặt, tiền gửi ngân hàng, tiền đang chuyển và các khoản đầu tư ngắn hạn có thời hạn thu hồi hoặc đáo hạn không quá 3 tháng kể từ ngày mua, dễ dàng chuyển đổi thành một lượng tiền xác định cũng như không có nhiều rủi ro trong việc chuyển đổi thành tiền.

4. Hàng tồn kho

Hàng tồn kho được xác định trên cơ sở giá gốc. Giá gốc hàng tồn kho bao gồm chi phí mua, chi phí chế biến và các chi phí liên quan trực tiếp khác phát sinh để có được hàng tồn kho ở địa điểm và trạng thái hiện tại.

Giá gốc hàng tồn kho được tính theo phương pháp giá đích danh và được hạch toán theo phương pháp kê khai thường xuyên.

5. Các khoản phải thu thương mại và phải thu khác

Các khoản phải thu thương mại và các khoản phải thu khác được ghi nhận theo hóa đơn, chứng từ.

Dự phòng phải thu khó đòi được lập cho từng khoản nợ phải thu khó đòi căn cứ vào tuổi nợ quá hạn của các khoản nợ hoặc dự kiến mức tổn thất có thể xảy ra, cụ thể như sau:

- Đối với nợ phải thu quá hạn thanh toán:
 - 30% giá trị đối với khoản nợ phải thu quá hạn từ trên 6 tháng đến dưới 1 năm.
 - 50% giá trị đối với khoản nợ phải thu quá hạn từ 1 năm đến dưới 2 năm.
 - 70% giá trị đối với khoản nợ phải thu quá hạn từ 2 năm đến dưới 3 năm.
 - 100% giá trị đối với khoản nợ phải thu quá hạn từ 3 năm trở lên.
- Đối với nợ phải thu chưa quá hạn thanh toán nhưng khó có khả năng thu hồi: căn cứ vào dự kiến mức tổn thất để lập dự phòng.

6. Tài sản cố định hữu hình

Tài sản cố định hữu hình được thể hiện theo nguyên giá trừ hao mòn lũy kế. Nguyên giá tài sản cố định hữu hình bao gồm toàn bộ các chi phí mà Công ty phải bỏ ra để có được tài sản cố định tính đến thời điểm đưa tài sản đó vào trạng thái sẵn sàng sử dụng. Các chi phí phát sinh sau ghi nhận ban đầu chỉ được ghi tăng nguyên giá tài sản cố định nếu các chi phí này chắc chắn làm tăng lợi ích kinh tế trong tương lai do sử dụng tài sản đó. Các chi phí không thỏa mãn điều kiện trên được ghi nhận ngay vào chi phí.

Khi tài sản cố định hữu hình được bán hay thanh lý, nguyên giá và khấu hao lũy kế được xóa sổ và bất kỳ khoản lãi lỗ nào phát sinh do việc thanh lý đều được tính vào thu nhập hay chi phí trong kỳ. Tài sản cố định hữu hình được khấu hao theo phương pháp đường thẳng dựa trên thời gian hữu dụng ước tính. Số năm khấu hao của các loại tài sản cố định hữu hình như sau:

<u>Loại tài sản cố định</u>	<u>Số năm</u>
Nhà cửa, vật kiến trúc	7 - 20
Máy móc và thiết bị	3 - 7
Phương tiện vận tải, truyền dẫn	7
Thiết bị, dụng cụ quản lý	3
Tài sản cố định khác	3

CÔNG TY CỔ PHẦN ICD TÂN CẢNG - LONG BÌNH

Địa chỉ: G243, KP7, phường Long Bình, thành phố Biên Hòa, tỉnh Đồng Nai

BÁO CÁO TÀI CHÍNH HỢP NHẤT GIỮA NIÊN ĐỘ

06 tháng đầu của năm tài chính kết thúc ngày 31 tháng 12 năm 2012

Bản thuyết minh Báo cáo tài chính hợp nhất giữa niên độ (tiếp theo)

7. Tài sản cố định vô hình

Phần mềm máy tính, Website Công ty

Phần mềm máy tính, Website là toàn bộ các chi phí mà Công ty đã chi ra tính đến thời điểm đưa phần mềm, Website vào sử dụng. Phần mềm máy vi tính, Website Công ty được khấu hao trong 3 năm.

8. Chi phí đi vay

Chi phí đi vay được ghi nhận vào chi phí khi phát sinh. Trường hợp chi phí đi vay liên quan trực tiếp đến việc đầu tư xây dựng hoặc sản xuất tài sản dở dang cần có một thời gian đủ dài (trên 12 tháng) để có thể đưa vào sử dụng theo mục đích định trước hoặc bán thì chi phí đi vay này được vốn hóa.

9. Đầu tư tài chính

Các khoản đầu tư vào chứng khoán được ghi nhận theo giá gốc.

Dự phòng giảm giá chứng khoán được lập cho từng loại chứng khoán được mua bán trên thị trường và có giá thị trường giảm so với giá đang hạch toán trên sổ sách. Dự phòng tổn thất cho các khoản đầu tư tài chính vào các tổ chức kinh tế khác được trích lập khi các tổ chức kinh tế này bị lỗ (trừ trường hợp lỗ theo kế hoạch đã được xác định trong phương án kinh doanh trước khi đầu tư) với mức trích lập tương ứng với tỷ lệ góp vốn của Công ty trong các tổ chức kinh tế này.

10. Chi phí trả trước dài hạn

Công cụ, dụng cụ

Các công cụ, dụng cụ đã đưa vào sử dụng được phân bổ vào chi phí trong kỳ theo phương pháp đường thẳng với thời gian phân bổ 2 năm.

Tiền thuê đất trả trước

Tiền thuê đất trả trước thể hiện khoản tiền thuê đất đã trả cho phần đất Công ty đang sử dụng. Tiền thuê đất được phân bổ theo thời hạn thuê qui định trên hợp đồng thuê đất.

11. Chi phí phải trả

Chi phí phải trả được ghi nhận dựa trên các ước tính hợp lý về số tiền phải trả cho các hàng hóa, dịch vụ đã sử dụng.

12. Nguồn vốn kinh doanh - quỹ

Nguồn vốn kinh doanh của Công ty bao gồm:

Vốn đầu tư của chủ sở hữu: được ghi nhận theo số thực tế đã đầu tư của các cổ đông.

Các quỹ được trích lập và sử dụng theo Điều lệ Công ty.

13. Cổ tức

Cổ tức được ghi nhận là nợ phải trả khi được công bố.

14. Thuế thu nhập doanh nghiệp

Thuế thu nhập hiện hành là khoản thuế được tính dựa trên thu nhập tính thuế. Thu nhập tính thuế chênh lệch so với lợi nhuận kế toán là do điều chỉnh các khoản chênh lệch tạm thời giữa thuế và kế toán, các chi phí không được trừ cũng như điều chỉnh các khoản thu nhập không phải chịu thuế và các khoản lỗ được chuyển.

CÔNG TY CỔ PHẦN ICD TÂN CẢNG - LONG BÌNH

Địa chỉ: G243, KP7, phường Long Bình, thành phố Biên Hòa, tỉnh Đồng Nai

BÁO CÁO TÀI CHÍNH HỢP NHẤT GIỮA NIÊN ĐỘ

06 tháng đầu của năm tài chính kết thúc ngày 31 tháng 12 năm 2012

Bản thuyết minh Báo cáo tài chính hợp nhất giữa niên độ (tiếp theo)

15. Nguyên tắc chuyển đổi ngoại tệ

Các nghiệp vụ phát sinh bằng ngoại tệ được chuyển đổi theo tỷ giá tại ngày phát sinh nghiệp vụ. Chênh lệch tỷ giá phát sinh trong kỳ được ghi nhận vào thu nhập hoặc chi phí trong kỳ.

Số dư các khoản mục tiền tệ có gốc ngoại tệ cuối kỳ được qui đổi theo tỷ giá tại ngày cuối kỳ. Việc xử lý chênh lệch tỷ giá hối đoái do đánh giá lại số dư có gốc ngoại tệ cuối kỳ được thực hiện theo hướng dẫn của Thông tư 201/2009/TT-BTC ngày 15 tháng 10 năm 2009 của Bộ Tài chính. Cụ thể như sau:

- Chênh lệch tỷ giá hối đoái do đánh giá lại số dư cuối kỳ của tiền mặt, tiền gửi ngân hàng, tiền đang chuyển và các khoản nợ phải thu, phải trả ngắn hạn có gốc ngoại tệ được phản ánh trên Bảng cân đối kế toán (chỉ tiêu Chênh lệch tỷ giá hối đoái) và được ghi bút toán ngược lại để xoá số dư vào đầu kỳ sau.
- Chênh lệch tỷ giá do đánh giá lại các khoản nợ phải thu, phải trả dài hạn có gốc ngoại tệ cuối kỳ được ghi nhận vào thu nhập hoặc chi phí trong kỳ. Nếu việc ghi nhận chênh lệch tỷ giá hối đoái của các khoản nợ phải trả dài hạn làm cho kết quả kinh doanh của Công ty bị lỗ thì một phần chênh lệch tỷ giá được phân bổ cho năm sau để Công ty không bị lỗ nhưng khoản lỗ chênh lệch tỷ giá ghi nhận vào chi phí trong kỳ ít nhất phải bằng chênh lệch tỷ giá của số dư ngoại tệ dài hạn phải trả trong kỳ đó. Khoản lỗ chênh lệch tỷ giá còn lại sẽ được phân bổ vào chi phí cho các năm sau với thời gian tối đa không quá 5 năm.

Tỷ giá sử dụng để qui đổi tại thời điểm ngày: 31/12/2011: 20.828 VND/USD
30/06/2012: 20.828 VND/USD

16. Nguyên tắc ghi nhận doanh thu

Doanh thu bán hàng hoá

Doanh thu bán hàng hoá được ghi nhận khi phần lớn rủi ro và lợi ích gắn liền với việc sở hữu cũng như quyền quản lý hàng hoá đó được chuyển giao cho người mua, và không còn tồn tại yếu tố không chắc chắn đáng kể liên quan đến việc thanh toán tiền, chi phí kèm theo hoặc khả năng hàng bán bị trả lại.

Doanh thu cung cấp dịch vụ

Doanh thu cung cấp dịch vụ được ghi nhận khi không còn những yếu tố không chắc chắn đáng kể liên quan đến việc thanh toán tiền hoặc chi phí kèm theo. Trường hợp dịch vụ được thực hiện trong nhiều kỳ kế toán thì doanh thu được ghi nhận căn cứ vào tỷ lệ dịch vụ hoàn thành tại ngày kết thúc kỳ kế toán.

Tiền lãi

Tiền lãi được ghi nhận trên cơ sở thời gian và lãi suất thực tế từng kỳ.

Cổ tức và lợi nhuận được chia

Cổ tức và lợi nhuận được chia được ghi nhận khi Công ty được quyền nhận cổ tức hoặc lợi nhuận từ việc góp vốn. Riêng cổ tức nhận bằng cổ phiếu không ghi nhận vào thu nhập mà chỉ theo dõi số lượng tăng thêm.

17. Tài sản tài chính

Phân loại tài sản tài chính

Công ty phân loại các tài sản tài chính thành các nhóm: tài sản tài chính được ghi nhận theo giá trị hợp lý thông qua Báo cáo kết quả hoạt động kinh doanh, các khoản đầu tư nắm giữ đến ngày đáo hạn, các khoản cho vay và phải thu, tài sản tài chính sẵn sàng để bán. Việc phân loại các tài sản tài

CÔNG TY CỔ PHẦN ICD TÂN CẢNG - LONG BÌNH

Địa chỉ: G243, KP7, phường Long Bình, thành phố Biên Hòa, tỉnh Đồng Nai

BÁO CÁO TÀI CHÍNH HỢP NHẤT GIỮA NIÊN ĐỘ

06 tháng đầu của năm tài chính kết thúc ngày 31 tháng 12 năm 2012

Bản thuyết minh Báo cáo tài chính hợp nhất giữa niên độ (tiếp theo)

chính này phụ thuộc vào bản chất và mục đích của tài sản tài chính và được quyết định tại thời điểm ghi nhận ban đầu.

Tài sản tài chính được ghi nhận theo giá trị hợp lý thông qua Báo cáo kết quả hoạt động kinh doanh

Tài sản tài chính được phân loại là ghi nhận theo giá trị hợp lý thông qua Báo cáo kết quả hoạt động kinh doanh nếu được nắm giữ để kinh doanh hoặc được xếp vào nhóm phản ánh theo giá trị hợp lý thông qua Báo cáo kết quả hoạt động kinh doanh tại thời điểm ghi nhận ban đầu.

Tài sản tài chính được phân loại vào nhóm chứng khoán nắm giữ để kinh doanh nếu:

- Được mua hoặc tạo ra chủ yếu cho mục đích bán lại trong thời gian ngắn;
- Công ty có ý định nắm giữ nhằm mục đích thu lợi ngắn hạn;
- Công cụ tài chính phái sinh (ngoại trừ các công cụ tài chính phái sinh được xác định là một hợp đồng bảo lãnh tài chính hoặc một công cụ phòng ngừa rủi ro hiệu quả).

Các khoản đầu tư nắm giữ đến ngày đáo hạn

Các khoản đầu tư nắm giữ đến ngày đáo hạn là các tài sản tài chính phi phái sinh với các khoản thanh toán cố định hoặc có thể xác định và có kỳ đáo hạn cố định mà Công ty có ý định và có khả năng giữ đến ngày đáo hạn.

Các khoản cho vay và phải thu

Các khoản cho vay và phải thu là các tài sản tài chính phi phái sinh với các khoản thanh toán cố định hoặc có thể xác định và không được niêm yết trên thị trường.

Tài sản tài chính sẵn sàng để bán

Tài sản tài chính sẵn sàng để bán là các tài sản tài chính phi phái sinh được xác định là sẵn sàng để bán hoặc không được phân loại là các tài sản tài chính ghi nhận theo giá trị hợp lý thông qua Báo cáo kết quả hoạt động kinh doanh, các khoản đầu tư giữ đến ngày đáo hạn hoặc các khoản cho vay và phải thu.

Giá trị ghi sổ ban đầu của tài sản tài chính

Các tài sản tài chính được ghi nhận tại ngày mua và dừng ghi nhận tại ngày bán. Tại thời điểm ghi nhận lần đầu, tài sản tài chính được xác định theo giá mua cộng các chi phí phát sinh khác liên quan trực tiếp đến việc mua, phát hành tài sản tài chính đó.

18. Nợ phải trả tài chính và công cụ vốn chủ sở hữu

Các công cụ tài chính được phân loại là nợ phải trả tài chính hoặc công cụ vốn chủ sở hữu tại thời điểm ghi nhận ban đầu phù hợp với bản chất và định nghĩa của nợ phải trả tài chính và công cụ vốn chủ sở hữu.

Nợ phải trả tài chính

Công ty phân loại nợ phải trả tài chính thành các nhóm: nợ phải trả tài chính được ghi nhận theo giá trị hợp lý thông qua Báo cáo kết quả hoạt động kinh doanh, các khoản nợ phải trả tài chính được xác định theo giá trị phân bổ. Việc phân loại các khoản nợ tài chính phụ thuộc vào bản chất và mục đích của khoản nợ tài chính và được quyết định tại thời điểm ghi nhận ban đầu.

Nợ phải trả tài chính được ghi nhận theo giá trị hợp lý thông qua Báo cáo kết quả hoạt động kinh doanh

Nợ phải trả tài chính được phân loại là ghi nhận theo giá trị hợp lý thông qua Báo cáo kết quả hoạt động kinh doanh nếu được nắm giữ để kinh doanh hoặc được xếp vào nhóm phản ánh theo giá trị hợp lý thông qua Báo cáo kết quả hoạt động kinh doanh tại thời điểm ghi nhận ban đầu.

Các khoản nợ phải trả tài chính được xác định theo giá trị phân bổ

13-
TH
Y
CUM
TUV
P.H

CÔNG TY CỔ PHẦN ICD TÂN CẢNG - LONG BÌNH

Địa chỉ: G243, KP7, phường Long Bình, thành phố Biên Hòa, tỉnh Đồng Nai

BÁO CÁO TÀI CHÍNH HỢP NHẤT GIỮA NIÊN ĐỘ

06 tháng đầu của năm tài chính kết thúc ngày 31 tháng 12 năm 2012

Bản thuyết minh Báo cáo tài chính hợp nhất giữa niên độ (tiếp theo)

Nợ phải trả tài chính được xác định theo giá trị phân bổ được xác định bằng giá trị ghi nhận ban đầu của nợ phải trả tài chính trừ đi các khoản hoàn trả gốc, cộng hoặc trừ các khoản phân bổ lũy kế tính theo phương pháp lãi suất thực tế của phần chênh lệch giữa giá trị ghi nhận ban đầu và giá trị đáo hạn, trừ đi các khoản giảm trừ (trực tiếp hoặc thông qua việc sử dụng một tài khoản dự phòng) do giảm giá trị hoặc do không thể thu hồi.

Phương pháp lãi suất thực tế là phương pháp tính toán giá trị phân bổ của một hoặc một nhóm nợ phải trả tài chính và phân bổ thu nhập lãi hoặc chi phí lãi trong kỳ có liên quan. Lãi suất thực tế là lãi suất chiết khấu các luồng tiền ước tính sẽ chi trả hoặc nhận được trong tương lai trong suốt vòng đời dự kiến của công cụ tài chính hoặc ngắn hơn, nếu cần thiết, trở về giá trị ghi sổ hiện tại thuần của nợ phải trả tài chính.

Giá trị ghi sổ ban đầu của nợ phải trả tài chính

Tại thời điểm ghi nhận lần đầu, các khoản nợ phải trả tài chính được xác định theo giá phát hành cộng các chi phí phát sinh liên quan trực tiếp đến việc phát hành nợ tài chính đó.

Công cụ vốn chủ sở hữu

Công cụ vốn chủ sở hữu là hợp đồng chứng tỏ được những lợi ích còn lại về tài sản của Công ty sau khi trừ đi toàn bộ nghĩa vụ.

19. Bù trừ các công cụ tài chính

Các tài sản tài chính và nợ phải trả tài chính chỉ được bù trừ với nhau và trình bày giá trị thuần trên Bảng cân đối kế toán khi và chỉ khi Công ty:

- Có quyền hợp pháp để bù trừ giá trị đã được ghi nhận; và
- Có dự định thanh toán trên cơ sở thuần hoặc ghi nhận tài sản và thanh toán nợ phải trả cùng một thời điểm.

20. Báo cáo theo bộ phận

Bộ phận theo lĩnh vực kinh doanh là một phần có thể xác định riêng biệt tham gia vào quá trình sản xuất hoặc cung cấp sản phẩm, dịch vụ và có rủi ro và lợi ích kinh tế khác với các bộ phận kinh doanh khác.

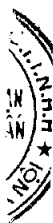
Bộ phận theo khu vực địa lý là một phần có thể xác định riêng biệt tham gia vào quá trình sản xuất hoặc cung cấp sản phẩm, dịch vụ trong phạm vi một môi trường kinh tế cụ thể và có rủi ro và lợi ích kinh tế khác với các bộ phận kinh doanh trong các môi trường kinh tế khác.

21. Bên liên quan

Các bên được coi là liên quan nếu một bên có khả năng kiểm soát hoặc có ảnh hưởng đáng kể đối với bên kia trong việc ra quyết định các chính sách tài chính và hoạt động. Các bên cũng được xem là bên liên quan nếu cùng chịu sự kiểm soát chung hay chịu ảnh hưởng đáng kể chung.

Trong việc xem xét mối quan hệ của các bên liên quan, bản chất của mối quan hệ được chú trọng nhiều hơn hình thức pháp lý.

Giao dịch với các bên có liên quan trong kỳ được trình bày ở thuyết minh số VII.2.



CÔNG TY CỔ PHẦN ICD TÂN CẢNG - LONG BÌNH

Địa chỉ: G243, KP7, phường Long Bình, thành phố Biên Hòa, tỉnh Đồng Nai

BÁO CÁO TÀI CHÍNH HỢP NHẤT GIỮA NIÊN ĐỘ

06 tháng đầu của năm tài chính kết thúc ngày 31 tháng 12 năm 2012

Bản thuyết minh Báo cáo tài chính hợp nhất giữa niên độ (tiếp theo)

V. THÔNG TIN BỔ SUNG CHO CÁC KHOẢN MỤC TRÌNH BÀY TRONG BẢNG CÂN ĐỐI KẾ TOÁN HỢP NHẤT GIỮA NIÊN ĐỘ

1. Tiền và các khoản tương đương tiền

	<u>Số cuối kỳ</u>	<u>Số đầu năm</u>
Tiền mặt	684.318.882	745.962.334
Tiền gửi ngân hàng	14.076.813.819	18.952.077.467
Các khoản tương đương tiền (<i>Tiền gửi có kỳ hạn từ 3 tháng trở xuống</i>)	49.500.000.000	53.100.000.000
Cộng	<u>64.261.132.701</u>	<u>72.798.039.801</u>

2. Phải thu khách hàng

	<u>Số cuối kỳ</u>	<u>Số đầu năm</u>
Công ty TNHH Amway Việt Nam	1.056.451.165	505.332.301
Công ty Thương mại & Giao nhận Đại Tây Dương	216.499.200	524.325.599
Công ty TNHH Dinh Dưỡng 3A (Việt Nam)	227.720.385	-
Doanh nghiệp tư nhân Duy Khương	360.938.250	-
Công ty Global home s.r.o	5.946.926.364	2.971.398.086
Công ty TNHH Hitachi Transport system (Việt Nam)	295.976.160	73.085.452
Công ty TNHH Không Hải Vận	498.204.367	445.036.272
Công ty Cổ phần Kho vận Tân cảng	814.110.550	1.525.260.000
Công ty TNHH Tư vấn thương mại Phú Khang	367.093.798	825.238.236
Công ty TNHH Công nghiệp Plus Việt Nam	112.140.000	1.375.523.951
Công ty TNHH Pacorini vietnam	7.515.050.184	8.042.271.141
Công ty TNHH Sankyu Logistics Việt Nam	144.144.330	106.860.500
Công ty Cổ phần Tiếp vận Long Bình	1.648.489.452	1.357.059.450
Công ty TNHH MTV Tổng Công ty Tân Cảng Sài Gòn	7.462.374.727	2.938.693.732
Công ty Cổ phần Vận tải và Tiếp vận Châu á Thái bình dương	1.344.826.592	651.817.669
Chi nhánh Công ty TNHH Tiếp vận Thăng long tại Đồng Nai	1.051.566.760	2.037.217.144
Công ty TNHH Tiến Nga	10.963.180.214	11.825.000.000
Chi nhánh Công ty Cổ phần Vận tải và Thuê tàu (Vietfracht HCM)	401.229.899	-
Công ty Vận Tải Đa phương thức 7 (vietranstimex Hồ Chí Minh)	265.229.947	-
Công ty Liên Doanh Giao nhận vận tải Trimax	1.008.908.769	1.174.677.537
Công ty Nuplex Resins Việt Nam	259.479.270	-
Công ty TNHH Starprint Việt Nam	159.335.614	-
Các đối tượng khác	812.849.683	3.543.301.856
Cộng	<u>42.932.725.680</u>	<u>39.922.098.920</u>

CÔNG TY CỔ PHẦN ICD TÂN CẢNG - LONG BÌNH

Địa chỉ: G243, KP7, phường Long Bình, thành phố Biên Hòa, tỉnh Đồng Nai

BÁO CÁO TÀI CHÍNH HỢP NHẤT GIỮA NIÊN ĐỘ

06 tháng đầu của năm tài chính kết thúc ngày 31 tháng 12 năm 2012

Bản thuyết minh Báo cáo tài chính hợp nhất giữa niên độ (tiếp theo)

3. Trả trước cho người bán

	<u>Số cuối kỳ</u>	<u>Số đầu năm</u>
Công ty Cổ phần Đầu tư phát triển Cường thuận Idico	6.000.000.000	6.000.000.000
Công ty TNHH Jebsen & Jessen Việt Nam	150.000.000	-
Công ty TNHH MTV Tổng Công ty Tân cảng Sài Gòn	302.551.400	-
Công ty TNHH Xây dựng Trường Xuân	131.813.950	110.757.310
Công ty Cổ phần An Thịnh Sài Gòn	7.006.741.250	16.532.458.430
Các đối tượng khác	240.084.811	187.333.240
Cộng	<u>13.831.191.411</u>	<u>22.830.548.980</u>

4. Các khoản phải thu khác

	<u>Số cuối kỳ</u>	<u>Số đầu năm</u>
Dự thu lãi tiền gửi có kỳ hạn	187.259.259	226.698.439
Phải thu về cổ tức	169.600.000	407.040.000
Phải thu Công ty TNHH Pacorini vietnam về phí dịch vụ kho	1.696.855.050	-
Phải thu Công ty CP ICD Long Bình về tiền vận chuyển hàng	-	-
Thuế GTGT đầu vào chưa kê khai	-	197.990.018
Phải thu khác	56.010.068	117.980.768
Cộng	<u>2.109.724.377</u>	<u>949.709.225</u>

5. Dự phòng phải thu ngắn hạn khó đòi

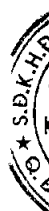
Là khoản dự phòng cho các khoản nợ phải thu quá hạn từ 2 năm đến dưới 3 năm

6. Chi phí trả trước ngắn hạn

	<u>Số cuối kỳ</u>	<u>Số đầu năm</u>
Chi phí công cụ dụng cụ	-	641.582.294
Chi phí sửa chữa	-	178.133.585
Chi phí bảo hiểm	-	83.582.272
Chi phí dự án	-	85.000.000
Cộng	<u>-</u>	<u>988.298.151</u>

7. Tài sản ngắn hạn khác

Là các khoản tạm ứng của CBCNV



CÔNG TY CỔ PHẦN ICD TÂN CẢNG - LONG BÌNH

Địa chỉ: G243, KP7, phường Long Bình, thành phố Biên Hòa, tỉnh Đồng Nai

BÁO CÁO TÀI CHÍNH HỢP NHẤT GIỮA NIÊN ĐỘ

06 tháng đầu của năm tài chính kết thúc ngày 31 tháng 12 năm 2012

Bản thuyết minh Báo cáo tài chính hợp nhất giữa niên độ (tiếp theo)**8. Tăng, giảm tài sản cố định hữu hình**

	Nhà cửa, vật kiến trúc	Máy móc và thiết bị	Phương tiện vận tải, truyền dẫn	Thiết bị, dụng cụ quản lý	Tài sản cố định khác	Cộng
Nguyên giá						
Số đầu năm	304.242.108.672	186.557.650	38.557.089.019	1.765.008.887	1.199.124.200	345.949.888.428
Tăng trong kỳ						
Mua sắm mới	-	-	-	328.677.009	39.950.000	368.627.009
Giảm trong kỳ						
Số cuối kỳ	304.242.108.672	186.557.650	38.557.089.019	2.093.685.896	1.239.074.200	346.318.515.437
Giá trị hao mòn						
Số đầu năm	18.055.405.332	68.244.552	12.067.601.028	884.431.913	609.926.879	31.685.609.704
Tăng trong kỳ						
Khấu hao trong kỳ	7.744.758.952	22.759.802	2.754.077.782	329.219.131	199.854.044	11.050.669.711
Giảm trong kỳ						
Số cuối kỳ	25.800.164.284	91.004.354	14.821.678.810	1.213.651.044	809.780.923	42.736.279.415
Giá trị còn lại						
Số đầu năm	286.186.703.340	118.313.098	26.489.487.991	880.576.974	589.197.321	314.264.278.724
Số cuối kỳ	278.441.944.388	95.553.296	23.735.410.209	880.034.852	429.293.277	303.582.236.022

Một số tài sản cố định hữu hình có nguyên giá và giá trị còn lại theo sổ sách lần lượt là 308.032.143.359 VND và 259.216.949.495 VND đã được thế chấp để đảm bảo cho các khoản vay của Ngân hàng Thương mại Cổ phần Quân đội – chi nhánh An Phú.

CÔNG TY CỔ PHẦN ICD TÂN CẢNG - LONG BÌNH

Địa chỉ: G243 Bùi Văn Hòa, KP7, phường Long Bình, thành phố Biên Hòa, tỉnh Đồng Nai

BÁO CÁO TÀI CHÍNH HỢP NHẤT GIỮA NIÊN ĐỘ

06 tháng đầu của năm tài chính kết thúc ngày 31 tháng 12 năm 2012

Bản thuyết minh Báo cáo tài chính hợp nhất giữa niên độ (tiếp theo)

9. Tăng, giảm tài sản cố định vô hình

	Phần mềm máy vi tính	Website	Cộng
Nguyên giá			
Số đầu năm	151.564.400	18.200.000	169.764.400
Tăng trong kỳ			
Giảm trong kỳ			
Số cuối kỳ	151.564.400	18.200.000	169.764.400
Giá trị hao mòn			
Số đầu năm	95.341.943	13.650.006	108.991.949
Tăng trong kỳ	25.260.732	3.033.336	28.294.068
Giảm trong kỳ			
Số cuối kỳ	120.602.675	16.683.342	137.286.017
Giá trị còn lại			
Số đầu năm	56.222.457	4.549.994	60.772.451
Số cuối kỳ	30.961.725	1.516.658	32.478.383

10. Chi phí xây dựng cơ bản dở dang

Là chi phí xây dựng nhà kho số 10

	Kỳ này
Số đầu năm	162.118.056
Chi phí phát sinh trong kỳ	22.288.493.416
Kết chuyển vào TSCĐ trong kỳ	-
Số cuối kỳ	22.450.611.472

11. Đầu tư dài hạn khác

	Số cuối kỳ		Số đầu năm	
	Số lượng	Giá trị	Số lượng	Giá trị
Cổ phiếu Ngân hàng TMCP Quân đội		5.238.210.000		5.238.210.000
Công ty Cổ phần Tiếp vận Long Bình		300.000.000		300.000.000
Cộng		5.538.210.000		5.538.210.000

12. Dự phòng giảm giá đầu tư tài chính dài hạn

	Số cuối kỳ	Số đầu năm
Dự phòng đầu tư chứng khoán dài hạn	(879.716.000)	(1.875.943.200)
Dự phòng các khoản đầu tư dài hạn khác	(90.383.793)	(90.383.793)
Cộng	(970.099.793)	(1.966.326.993)

Tình hình biến động dự phòng giảm giá đầu tư tài chính dài hạn như sau:

	Kỳ này
Số đầu năm	1.966.326.993
Trích lập dự phòng bổ sung	-
Hoàn nhập dự phòng	(996.227.200)
Số cuối kỳ	970.099.793