

**BÁO CÁO TỶ LỆ AN TOÀN TÀI CHÍNH
ĐÃ ĐƯỢC KIỂM TOÁN**

Tại ngày 31 tháng 12 năm 2013

**CÔNG TY CỔ PHẦN CHỨNG KHOÁN
PHÚ GIA**

MỤC LỤC

----- oOo -----

	Trang
1. BÁO CÁO CỦA BAN TỔNG GIÁM ĐỐC	01 - 02
2. BÁO CÁO KIỂM TOÁN	03
3. BẢNG TÍNH VỐN KHẢ DỤNG	04 - 06
4. BẢNG TÍNH GIÁ TRỊ RỦI RO	07 - 09
5. BẢNG TỔNG HỢP CÁC CHỈ TIÊU RỦI RO VÀ VỐN KHẢ DỤNG	10

U.S.
TR
KIỂM
T
AN

CÔNG TY CỔ PHẦN CHỨNG KHOÁN PHÚ GIA

BÁO CÁO CỦA BAN TỔNG GIÁM ĐỐC

Tại ngày 31 tháng 12 năm 2013

Ban Tổng Giám đốc trân trọng đề trình báo cáo này cùng với các Báo cáo tỷ lệ an toàn tài chính đã được kiểm toán tại ngày 31 tháng 12 năm 2013.

1. Thông tin chung về công ty:

Thành lập:

Công ty Cổ phần Chứng khoán Phú Gia (sau đây gọi tắt là "Công ty") là Công ty cổ phần được thành lập theo Giấy chứng nhận đăng ký kinh doanh số 4103005804 ngày 27 tháng 12 năm 2006 do Sở Kế Hoạch và Đầu Tư TP. HCM cấp; Giấy phép hoạt động kinh doanh chứng khoán số 47/UBCK-GPHĐKD ngày 28/12/2006; Giấy phép điều chỉnh số 63/UBCK-GP ngày 21/08/2007; Giấy phép số 326/UBCK-GP ngày 25/05/2010; Giấy phép số 364/UBCK-GP ngày 01/11/2010 và Giấy phép điều chỉnh số 18/GPĐC-UBCK ngày 10/03/2011 do Chủ tịch Ủy ban Chứng khoán Nhà nước cấp.

Tên tiếng anh: PHU GIA SECURITIES CORPORATION.

Tên viết tắt: PGS CORP.

Hình thức sở hữu vốn: Cổ phần.

Hoạt động chính của Công ty:

Môi giới chứng khoán; tự doanh chứng khoán; bảo lãnh phát hành chứng khoán; Quản lý danh mục đầu tư; Tư vấn tài chính và đầu tư chứng khoán. Lưu ký chứng khoán.

Trụ sở chính: Lầu 8, tòa nhà Abacus, 58 Nguyễn Đình Chiểu, P. Đa Kao, Quận 1, TP. HCM.

2. Tình hình tỷ lệ an toàn tài chính:

Tình hình tỷ lệ an toàn tài chính của Công ty được trình bày trong báo cáo tỷ lệ an toàn tài chính đính kèm.

3. Thành viên Hội đồng Quản trị, Ban Kiểm soát và Ban Tổng Giám đốc:

Thành viên Hội đồng Quản trị, Ban Kiểm soát và Ban Tổng Giám đốc trong kỳ và đến ngày lập báo cáo tỷ lệ an toàn tài chính gồm có:

Thành viên Hội đồng Quản trị

Bà Trần Dương Ngọc Thảo	Chủ tịch
Ông Chu Việt Cường	Thành viên
Ông Nguyễn Quang Trung	Thành viên

Ban Kiểm soát

Ông Phạm Văn Đầu	Thành viên
------------------	------------

Ban Tổng Giám đốc và Kế toán trưởng

Ông Nguyễn Quang Trung	Tổng Giám Đốc - Người đại diện theo pháp luật
Ông Tôn Thất Hòa	Phó Tổng Giám đốc kiêm Kế toán trưởng

4. Kiểm toán độc lập

Công ty TNHH Kiểm toán và Dịch vụ Tin học Tp.HCM (AISC) được chỉ định là kiểm toán viên cho Báo cáo tỷ lệ an toàn tài chính tại ngày 31 tháng 12 năm 2013.

BÁO CÁO CỦA BAN TỔNG GIÁM ĐỐC

Tại ngày 31 tháng 12 năm 2013

5. Cam kết của Ban Tổng Giám đốc

Ban Tổng Giám đốc chịu trách nhiệm lập Báo cáo tỷ lệ an toàn tài chính thể hiện trung thực và hợp lý tỷ lệ an toàn tài chính của Công ty tại ngày 31 tháng 12 năm 2013. Trong việc soạn lập Báo cáo này, Ban Tổng Giám đốc đã xem xét và tuân thủ các vấn đề sau đây:

- Chọn lựa các chính sách kế toán thích hợp và áp dụng một cách nhất quán;
- Thực hiện các xét đoán và ước tính một cách hợp lý và thận trọng;
- Báo cáo tỷ lệ an toàn tài chính tại ngày 31 tháng 12 năm 2013 được lập căn cứ trên số liệu các báo cáo tài chính cho năm tài chính kết thúc ngày 31 tháng 12 năm 2013 và được lập theo đúng các quy định tại Thông tư số 226/2010/TT-BTC ngày 31/12/2010 và Thông tư số 165/2012/TT-BTC ngày 9 tháng 10 năm 2012 của Bộ Tài chính quy định về chỉ tiêu an toàn tài chính và biện pháp xử lý đối với các tổ chức kinh doanh chứng khoán không đáp ứng các chỉ tiêu an toàn tài chính và các thông tư sửa đổi, bổ sung.


Ban Tổng Giám đốc chịu trách nhiệm đảm bảo rằng các sổ sách kế toán thích hợp đã được thiết lập và duy trì để thể hiện tình hình tài chính của Công ty với độ chính xác hợp lý tại mọi thời điểm và làm cơ sở để soạn lập Báo cáo tỷ lệ an toàn tài chính phù hợp với quy định của Bộ Tài Chính. Ban Tổng Giám đốc cũng chịu trách nhiệm đối với việc bảo vệ các tài sản của Công ty và thực hiện các biện pháp hợp lý để phòng ngừa và phát hiện các hành vi gian lận và các vi phạm khác.

6. Xác nhận

Theo ý kiến của Ban Tổng giám đốc, chúng tôi xác nhận rằng Báo cáo tỷ lệ an toàn tài chính đã phản ánh trung thực và hợp lý tỷ lệ an toàn tài chính của công ty tại ngày 31 tháng 12 năm 2013.

TP. HCM, ngày 28 tháng 03 năm 2014

Thay mặt Ban Tổng giám đốc



Ông Nguyễn Quang Trung

Tổng Giám đốc



CÔNG TY TNHH KIỂM TOÁN & DỊCH VỤ TIN HỌC TP.HCM
Auditing & Informatic Services Company Limited

Office: 142 Nguyễn Thị Minh Khai, Quận 3, Thành Phố Hồ Chí Minh
Tel: (84.8) 3930 5163 (10 Lines) **Fax:** (84.8) 3930 4281
Email: info@aisc.com.vn **Website:** www.aisc.com.vn



Số: 0713411ATTC/AISC-DN5

BÁO CÁO KIỂM TOÁN ĐỘC LẬP

Kính gửi:

Hội đồng Quản trị và Ban Tổng Giám đốc

CÔNG TY CỔ PHẦN CHỨNG KHOÁN PHÚ GIA

Chúng tôi đã kiểm toán báo cáo tỷ lệ an toàn tài chính tại ngày 31 tháng 12 năm 2013 của Công ty Cổ phần Chứng khoán Phú Gia ("Công ty"), được lập ngày 15 tháng 01 năm 2014, từ trang 04 đến trang 10 kèm theo.

Trách nhiệm của Ban Tổng Giám đốc

Ban Tổng Giám đốc Công ty chịu trách nhiệm về việc lập và trình bày trung thực và hợp lý báo cáo tỷ lệ an toàn tài chính của Công ty theo quy định tại thông tư 226/2010/TT-BTC ngày 31 tháng 12 năm 2010 và Thông tư số 165/2012/TT-BTC ngày 9 tháng 10 năm 2012 của Bộ Tài chính sửa đổi, bổ sung một số điều của Thông tư 226/2010/TT-BTC quy định về chỉ tiêu an toàn tài chính và biện pháp xử lý đối với các tổ chức kinh doanh chứng khoán không đáp ứng các chỉ tiêu an toàn tài chính.

Trách nhiệm của Kiểm toán viên

Trách nhiệm của chúng tôi là đưa ra ý kiến về báo cáo tỷ lệ an toàn tài chính dựa trên kết quả của cuộc kiểm toán. Chúng tôi đã tiến hành kiểm toán theo các chuẩn mực kiểm toán Việt Nam. Các chuẩn mực này yêu cầu chúng tôi tuân thủ chuẩn mực và các quy định về đạo đức nghề nghiệp, lập kế hoạch và thực hiện cuộc kiểm toán để đạt được sự đảm bảo hợp lý về việc liệu báo cáo tỷ lệ an toàn tài chính của Công ty có còn sai sót trọng yếu hay không.

Công việc kiểm toán bao gồm thực hiện các thủ tục nhằm thu thập các bằng chứng kiểm toán về các số liệu trong báo cáo tỷ lệ an toàn tài chính. Các thủ tục kiểm toán được lựa chọn dựa trên xét đoán của kiểm toán viên, bao gồm đánh giá rủi ro có sai sót trọng yếu trong báo cáo tỷ lệ an toàn tài chính do gian lận hoặc nhầm lẫn. Công việc kiểm toán cũng bao gồm đánh giá tính thích hợp của các chính sách kế toán được áp dụng và tính hợp lý của các ước tính kế toán của Ban Tổng Giám đốc cũng như đánh giá việc trình bày tổng thể báo cáo tỷ lệ an toàn tài chính.

Chúng tôi tin tưởng rằng các bằng chứng kiểm toán mà chúng tôi đã thu thập được là đầy đủ và thích hợp để làm cơ sở cho ý kiến kiểm toán của chúng tôi.

Ý kiến của Kiểm toán viên

Theo ý kiến của chúng tôi, báo cáo tỷ lệ an toàn tài chính đã phản ánh trung thực và hợp lý, trên các khía cạnh trọng yếu tỷ lệ an toàn tài chính của Công ty Cổ phần Chứng khoán Phú Gia tại ngày 31 tháng 12 năm 2013, phù hợp với quy định tại thông tư 226/2010/TT-BTC ngày 31 tháng 12 năm 2010 và Thông tư số 165/2012/TT-BTC ngày 9 tháng 10 năm 2012 của Bộ Tài chính sửa đổi, bổ sung một số điều của Thông tư 226/2010/TT-BTC quy định về chỉ tiêu an toàn tài chính và biện pháp xử lý đối với các tổ chức kinh doanh chứng khoán không đáp ứng các chỉ tiêu an toàn tài chính.

Vấn đề khác

Báo cáo tỷ lệ an toàn tài chính của CÔNG TY CỔ PHẦN CHỨNG KHOÁN PHÚ GIA cho năm tài chính kết thúc ngày 31/12/2012 đã được Công ty TNHH Dịch Vụ Tư Vấn Tài Chính Kế Toán và Kiểm Toán Phía Nam (AASCS) kiểm toán và đưa ra ý kiến chấp nhận toàn phần về báo cáo tài chính đó tại ngày 29/03/2013.

TP. HCM, ngày 28 tháng 03 năm 2014

KIỂM TOÁN VIÊN

TRẦN THANH VÂN

Số GCNĐKHNKT: 2196-2013-05-1
Bộ Tài Chính Việt Nam cấp

TỔNG GIÁM ĐỐC

PHẠM VĂN VINH

Số giấy CNĐKHN KT: 0112-2013-05-1
Bộ Tài Chính Việt Nam cấp

Branch in Ha Noi: C2 Room, 24 Floor - E9 Lot, VIMECO Building, Pham Hung St, Cau Giay Dist, Ha Noi

Branch in Da Nang: 36 Ha Huy Tap St, Thanh Khe Dist, Da Nang

Representative in Can Tho: 5Đ, 30/4 St. - Ninh Kiều Dist - Can Tho City

Representative in Hai Phong: 18 Hoàng Văn Thụ St, Hong Bang Dist, Hai Phong

Tel: (04) 3782 0045/46/47 **Fax:** (04) 3782 0048

Tel: (0511) 371 5619

Tel: (0710) 3813 004

Tel: (031) 3569 577

Fax: (0511) 371 5620

Fax: (0710) 3828 765

Fax: (031) 3569 576

Email: aishn@hn.vnn.vn

Email: aiscvt@dng.vnn.vn

Trang 3

CÔNG TY CỔ PHẦN CHỨNG KHOÁN PHÚ GIA
BÁO CÁO TỶ LỆ AN TOÀN TÀI CHÍNH

Tại ngày 31 tháng 12 năm 2013

Đơn vị tính: Đồng Việt Nam

I. BẢNG TÍNH VỐN KHẢ DỤNG

Stt	Nội dung	Vốn khả dụng		
		Vốn khả dụng	Khoản giảm trừ	Khoản tăng thêm
		(1)	(2)	(3)
A	Nguồn vốn	112.692.365.615	(6.831.689.316)	833.804.518
1	Vốn đầu tư của chủ sở hữu không bao gồm cổ phần ưu đãi hoàn lại (nếu có)	155.000.000.000	-	-
2	Thặng dư vốn cổ phần	-	-	-
3	Cổ phiếu quỹ	-	-	-
4	Quỹ dự trữ bổ sung vốn Điều lệ	-	-	-
5	Quỹ Đầu tư phát triển	-	-	-
6	Quỹ Dự phòng tài chính	-	-	-
7	Quỹ khác thuộc vốn chủ sở hữu	-	-	-
8	Lợi nhuận tích lũy và lợi nhuận chưa phân phối trước khi trích lập các khoản dự phòng theo quy định của pháp luật	(42.307.634.385)	-	-
9	Chênh lệch đánh giá lại tài sản (50% tăng thêm hoặc 100% giảm đi)	-	-	-
10	Chênh lệch tỷ giá hối đoái	-	-	-
11	Lợi ích của Cổ đông thiểu số	-	-	-
12	Các khoản nợ có thể chuyển đổi	-	-	-
13	Toàn bộ phần giảm đi hoặc tăng thêm của các chứng khoán tại chi tiêu đầu tư tài chính	-	(6.831.689.316)	833.804.518
1A	Tổng			106.694.480.817

CÔNG TY CỔ PHẦN CHỨNG KHOÁN PHÚ GIA
BÁO CÁO TỶ LỆ AN TOÀN TÀI CHÍNH

Tại ngày 31 tháng 12 năm 2013

Đơn vị tính: Đồng Việt Nam

Stt	Nội dung	Vốn khả dụng		
		Vốn khả dụng	Khoản giảm trừ	Khoản tăng thêm
		(1)	(2)	(3)
B	Tài sản ngắn hạn	-	2.225.737.569	-
I	Tiền và các khoản tương đương tiền	-	-	-
II	Các khoản đầu tư tài chính ngắn hạn	-	-	-
1	Đầu tư ngắn hạn	-	-	-
	Chứng khoán tiềm ẩn rủi ro thị trường theo quy định tại khoản 2 Điều 8	-	-	-
	Chứng khoán bị giảm trừ khỏi vốn khả dụng theo quy định khoản 5 Điều 5	-	-	-
2	Dự phòng giảm giá đầu tư ngắn hạn (*)	-	-	-
III	Các khoản phải thu ngắn hạn	-	2.198.411.000	-
1	Phải thu của khách hàng	-	33.000.000	-
	Phải thu của khách hàng có thời hạn thanh toán còn lại từ 90 ngày trở xuống	-	-	-
	Phải thu của khách hàng có thời hạn thanh toán còn lại trên 90 ngày	-	33.000.000	-
2	Trả trước cho người bán	-	110.011.000	-
3	Phải thu nội bộ ngắn hạn	-	-	-
	Phải thu nội bộ có thời hạn thanh toán còn lại từ 90 ngày trở xuống	-	-	-
	Phải thu nội bộ có thời hạn thanh toán còn lại trên 90 ngày	-	-	-
4	Phải thu hoạt động giao dịch chứng khoán	-	-	-
	Phải thu hoạt động giao dịch chứng khoán có thời hạn thanh toán còn lại từ 90 ngày trở xuống	-	-	-
	Phải thu hoạt động giao dịch chứng khoán có thời hạn thanh toán còn lại trên 90 ngày	-	-	-
5	Các khoản phải thu khác	-	2.055.400.000	-
	Phải thu khác có thời hạn thanh toán còn lại từ 90 ngày trở xuống	-	-	-
	Phải thu khác có thời hạn thanh toán còn lại trên 90 ngày	-	2.055.400.000	-
6	Dự phòng phải thu ngắn hạn khó đòi (*)	-	-	-
IV	Hàng tồn kho	-	-	-
V	Tài sản ngắn hạn khác	-	27.326.569	-
1	Chi phí trả trước ngắn hạn	-	22.326.569	-
2	Thuế GTGT được khấu trừ	-	-	-
3	Thuế và các khoản phải thu nhà nước	-	-	-
4	Tài sản ngắn hạn khác	-	5.000.000	-
4.1	Tạm ứng	-	-	-
	Tạm ứng có thời hạn hoàn ứng còn lại từ 90 ngày trở xuống	-	-	-

CÔNG TY CỔ PHẦN CHỨNG KHOÁN PHÚ GIA
BÁO CÁO TỶ LỆ AN TOÀN TÀI CHÍNH

Tại ngày 31 tháng 12 năm 2013

Đơn vị tính: Đồng Việt Nam

	Tạm ứng có thời hạn hoàn ứng còn lại trên 90 ngày	-	-	-
4.2	Tài sản ngắn hạn khác	-	5.000.000	-
1B	Tổng			2.225.737.569

Stt	Nội dung	Vốn khả dụng		
		Vốn khả dụng	Khoản giảm trừ	Khoản tăng
		(1)	(2)	(3)
C	Tài sản dài hạn	-	1.855.955.884	-
I	Các khoản phải thu dài hạn	-	-	-
1	Phải thu dài hạn của khách hàng	-	-	-
	Phải thu dài hạn của khách hàng có thời hạn thanh toán còn lại từ 90 ngày trở xuống	-	-	-
	Phải thu dài hạn của khách hàng có thời hạn thanh toán còn lại trên 90 ngày	-	-	-
2	Vốn kinh doanh ở đơn vị trực thuộc	-	-	-
3	Phải thu dài hạn nội bộ	-	-	-
	Phải thu dài hạn nội bộ có thời hạn thanh toán còn lại từ 90 ngày trở xuống	-	-	-
	Phải thu dài hạn nội bộ có thời hạn thanh toán còn lại trên 90 ngày	-	-	-
4	Phải thu dài hạn khác	-	-	-
	Phải thu dài hạn khác có thời hạn thanh toán còn lại từ 90 ngày trở xuống	-	-	-
	Phải thu dài hạn khác có thời hạn thanh toán còn lại trên 90 ngày	-	-	-
5	Dự phòng phải thu dài hạn khó đòi (*)	-	-	-
II	Tài sản cố định	-	200.748.991	-
III	Bất động sản đầu tư	-	-	-
IV	Các khoản đầu tư tài chính dài hạn	-	-	-
1	Đầu tư vào công ty con	-	-	-
2	Đầu tư vào công ty liên kết, liên doanh	-	-	-
3	Đầu tư chứng khoán dài hạn	-	-	-
	Chứng khoán tiềm ẩn rủi ro thị trường theo quy định tại khoản 2 Điều 8	-	-	-
	Chứng khoán bị giảm trừ khỏi vốn khả dụng theo quy định khoản 5 Điều 5	-	-	-
4	Đầu tư dài hạn khác	-	-	-
5	Dự phòng giảm giá đầu tư tài chính dài hạn (*)	-	-	-
V	Tài sản dài hạn khác	-	1.655.206.893	-
	Các chỉ tiêu tài sản bị coi là khoản ngoại trừ tại báo cáo tài chính năm đã được kiểm toán mà không bị tính giảm trừ theo quy định tại Điều 5	-	-	-
1C	Tổng			1.855.955.884
VỐN KHẢ DỤNG = 1A - 1B - 1C				102.612.787.364

CÔNG TY CỔ PHẦN CHỨNG KHOÁN PHÚ GIA
BÁO CÁO TỶ LỆ AN TOÀN TÀI CHÍNH

Tại ngày 31 tháng 12 năm 2013

Đơn vị tính: Đồng Việt Nam

II. BẢNG TÍNH GIÁ TRỊ RỦI RO

A. RỦI RO THỊ TRƯỜNG				
Các hạng mục đầu tư		Hệ số rủi ro	Quy mô rủi ro	Giá trị rủi ro
		(1)	(2)	(3) = (1) x (2)
I. Tiền và các khoản tương đương tiền, công cụ thị trường tiền tệ			-	-
1	Tiền mặt (VND)	0%	-	-
2	Các khoản tương đương tiền	0%	-	-
3	Giấy tờ có giá trên thị trường tiền tệ	0%	-	-
II. Trái phiếu Chính phủ			-	-
4	Trái phiếu Chính phủ không trả lãi	0%	-	-
5	Trái phiếu Chính phủ trả lãi suất cố định		-	-
5,1	<i>Trái phiếu chính phủ, trái phiếu chính phủ các nước thuộc khối OECD hoặc được bảo lãnh bởi chính phủ hoặc các ngân hàng Trung ương của các nước thuộc khối này, trái phiếu được phát hành bởi các tổ chức quốc tế IBRD, IADC, AFDB, EIB và EBRD</i>	3%	-	-
	<i>Trái phiếu công trình được Chính phủ, Bộ Tài chính bảo lãnh có thời gian đáo hạn còn lại dưới 1 năm</i>	3%	-	-
5,2	<i>Trái phiếu công trình được Chính phủ, Bộ Tài chính bảo lãnh có thời gian đáo hạn còn lại từ 1 tới 5 năm</i>	4%	-	-
	<i>Trái phiếu công trình được Chính phủ, Bộ Tài chính bảo lãnh có thời gian đáo hạn còn lại từ 5 năm trở lên</i>	5%	-	-
III. Trái phiếu Doanh nghiệp				
6	Trái phiếu niêm yết có thời gian đáo hạn còn lại dưới 1 năm, kể cả trái phiếu chuyển đổi	8%	-	-
	Trái phiếu niêm yết có thời gian đáo hạn từ 1 đến 5 năm, kể cả trái phiếu chuyển đổi	15%	-	-
	Trái phiếu niêm yết có thời gian đáo hạn từ 5 năm trở lên, kể cả trái phiếu chuyển đổi	20%	-	-
7	Trái phiếu không niêm yết có thời gian đáo hạn còn lại dưới 1 năm, kể cả trái phiếu chuyển đổi	25%	-	-
	Trái phiếu không niêm yết có thời gian đáo hạn từ 1 đến 5 năm, kể cả trái phiếu chuyển đổi	30%	-	-
	Trái phiếu không niêm yết có thời gian đáo hạn từ 5 năm trở lên, kể cả trái phiếu chuyển đổi	40%	-	-

CÔNG TY CỔ PHẦN CHỨNG KHOÁN PHÚ GIA
BÁO CÁO TỶ LỆ AN TOÀN TÀI CHÍNH

Tại ngày 31 tháng 12 năm 2013

Đơn vị tính: Đồng Việt Nam

IV. Cổ phiếu			31.803.644.000	15.327.274.405
8	Cổ phiếu phổ thông, cổ phiếu ưu đãi của các tổ chức niêm yết tại Sở giao dịch chứng khoán Hồ Chí Minh; Chứng chỉ quỹ đại chúng dạng mở	10%	29.188.600	2.918.860
9	Cổ phiếu phổ thông, cổ phiếu ưu đãi của các tổ chức niêm yết tại Sở Giao dịch Chứng khoán Hà Nội	15%	321.570.700	48.235.605
10	Cổ phiếu phổ thông, cổ phiếu ưu đãi các công ty đại chúng chưa niêm yết, đăng ký giao dịch qua hệ thống UpCom	20%	1.501.074.700	300.214.940
11	Cổ phiếu phổ thông, cổ phiếu ưu đãi của các Công ty Đại chúng đã đăng ký lưu ký, chưa niêm yết hoặc đăng ký giao dịch	30%	-	-
12	Cổ phiếu của các công ty đại chúng khác	50%	29.951.810.000	14.975.905.000
V. Chứng chỉ quỹ đầu tư chứng khoán			-	-
13	Quỹ đại chúng	10%	-	-
14	Quỹ thành viên	30%	-	-
VI. Chứng khoán bị hạn chế giao dịch			-	-
15	Chứng khoán bị tạm ngừng, đình chỉ giao dịch (không bao gồm trường hợp cổ phiếu tạm ngừng giao dịch để chuyển sàn giao dịch)	40%	-	-
16	Chứng khoán bị hủy niêm yết, hủy giao dịch	50%	-	-
VII. Chứng khoán khác			4.400.000.000	3.520.000.000
17	Cổ phần, phần vốn góp và các loại chứng khoán khác	80%	4.400.000.000	3.520.000.000
VIII. Rủi ro tăng thêm			25.100.000.000	5.020.000.000
	Mã chứng khoán	Mức tăng thêm	Quy mô rủi ro	Giá trị rủi ro
1	Cty Cổ phần TM Dầu Khí Petechim	20%	25.100.000.000	5.020.000.000
(A) TỔNG GIÁ TRỊ RỦI RO THỊ TRƯỜNG (A = I + II+ III+IV+ V+VI+VII+VIII)			61.303.644.000	23.867.274.405

CÔNG TY CỔ PHẦN CHỨNG KHOÁN PHÚ GIA
BÁO CÁO TỶ LỆ AN TOÀN TÀI CHÍNH

Tại ngày 31 tháng 12 năm 2013

Đơn vị tính: Đồng Việt Nam

B. RỦI RO THANH TOÁN

	Loại hình giao dịch	Giá trị rủi ro						Tổng giá trị rủi ro
		(1)	(2)	(3)	(4)	(5)	(6)	
I. Rủi ro trước thời hạn thanh toán								
HỆ SỐ RỦI RO THANH TOÁN THEO ĐỐI TÁC								
1	Tiền gửi kỳ hạn và các khoản tiền cho vay không có tài sản bảo đảm	0%	0,8%	3,2%	4,8%	6%	8%	3.000.000.000
2	Cho vay chứng khoán							-
3	Vay chứng khoán							-
4	Hợp đồng mua chứng khoán có cam kết bán lại (Repo)							-
5	Hợp đồng bán chứng khoán có cam kết mua lại (Reverse Repo)							-
6	Hợp đồng cho vay mua kỳ quỹ (cho khách hàng vay mua chứng khoán)/ Các thỏa thuận kinh tế có cùng bản chất							-
	Cộng							3.000.000.000
II. Rủi ro quá thời hạn thanh toán								
Thời gian quá hạn								
1	0 - 15 ngày sau thời hạn thanh toán, chuyển giao chứng khoán	Hệ số rủi ro	Quy mô rủi ro	Giá trị rủi ro				
		16%						
2	16 - 30 ngày sau thời hạn thanh toán, chuyển giao chứng khoán	32%						
3	31-60 ngày sau thời hạn thanh toán, chuyển giao chứng khoán	48%						
4	Từ 60 ngày trở đi	100%	2.088.400.000					2.088.400.000
	Cộng							2.088.400.000
III. Rủi ro tăng thêm (nếu có)								
	Chi tiết tới từng khoản vay, tới từng đối tác	Mức tăng thêm	Quy mô rủi ro	Giá trị rủi ro				
I		0%	-					-
	Cộng							5.088.400.000
(B) TỔNG GIÁ TRỊ RỦI RO THANH TOÁN (B= I+II+III)								
								5.088.400.000

CÔNG TY CỔ PHẦN CHỨNG KHOÁN PHÚ GIA
BÁO CÁO TỶ LỆ AN TOÀN TÀI CHÍNH

Tại ngày 31 tháng 12 năm 2013

Đơn vị tính: Đồng Việt Nam

C. RỦI RO HOẠT ĐỘNG (TÍNH TRONG VÒNG 12 THÁNG)		Giá trị
I.	Tổng Chi phí hoạt động phát sinh trong vòng 12 tháng	12.370.192.841
II.	Các khoản giảm trừ khỏi tổng chi phí	4.304.882.308
	1. Chi phí khấu hao	269.408.258
	2. Dự phòng giảm giá đầu tư chứng khoán ngắn hạn	1.947.074.050
	3. Dự phòng giảm giá đầu tư chứng khoán dài hạn	-
	4. Dự phòng phải thu khó đòi	2.088.400.000
III.	Tổng chi phí sau khi giảm trừ (III = I - II)	8.065.310.533
IV.	25% Tổng chi phí sau khi giảm trừ (IV = 25% III)	2.016.327.633
V.	20% Vốn pháp định của tổ chức kinh doanh chứng khoán	27.000.000.000
(C) TỔNG GIÁ TRỊ RỦI RO HOẠT ĐỘNG (C=Max{IV,V})		27.000.000.000


(D) TỔNG GIÁ TRỊ RỦI RO (A+B+C)	55.955.674.405
--	-----------------------

III. BẢNG TỔNG HỢP CÁC CHỈ TIÊU RỦI RO VÀ VỐN KHẢ DỤNG

Stt	Các chỉ tiêu	Giá trị rủi ro vốn khả dụng	Ghi chú (nếu có)
1	Tổng giá trị rủi ro thị trường	23.867.274.405	
2	Tổng giá trị rủi ro thanh toán	5.088.400.000	
3	Tổng giá trị rủi ro hoạt động	27.000.000.000	
4	Tổng giá trị rủi ro (4= 1+2+3)	55.955.674.405	
5	Vốn khả dụng	102.612.787.364	
6	Tỷ lệ an toàn Vốn khả dụng (6=5/4)	183%	


Tp. Hồ Chí Minh, Ngày 15 tháng 01 năm 2014

Kê toán trưởng



Tôn Thất Hào


Trưởng bộ phận kiểm soát nội bộ



Đoàn Thị Hằng Loan



Tổng Giám đốc



Nguyễn Quang Trung