



**Công ty Cổ phần Chứng khoán Phú Hưng**

Báo cáo Tỷ lệ An toàn Tài chính  
tại ngày 30 tháng 6 năm 2013



**Công ty Cổ phần Chứng khoán Phú Hưng**  
**Thông tin về Công ty**

<b>Giấy Chứng nhận</b>	4103005552	ngày 15 tháng 11 năm 2006
<b>Đăng ký Kinh doanh số</b>	4103005552	ngày 14 tháng 12 năm 2006

Giấy Chứng nhận Đăng ký Kinh doanh và các chứng nhận điều chỉnh do Sở Kế hoạch và Đầu tư Thành phố Hồ Chí Minh cấp.

<b>Giấy phép Kinh doanh Chứng khoán số</b>	23/UBCK-GPHĐKD	ngày 1 tháng 12 năm 2006
	869/QĐ-UBCK	ngày 29 tháng 12 năm 2006
	86/UBCK-GPĐCCTCK	ngày 2 tháng 11 năm 2007
	153/UBCK-GP	ngày 5 tháng 9 năm 2008
	730/QĐ-UBCK	ngày 10 tháng 11 năm 2007
	185/UBCK-GP	ngày 23 tháng 1 năm 2009
	234/UBCK-GP	ngày 28 tháng 4 năm 2009
	293/UBCK-GP	ngày 12 tháng 1 năm 2010
	20/UBCK-GP	ngày 25 tháng 3 năm 2011
	77/GPĐC-UBCK	ngày 13 tháng 4 năm 2012
	92/GPĐC-UBCK	ngày 6 tháng 6 năm 2012
114/GPĐC-UBCK	ngày 13 tháng 11 năm 2012	

Giấy phép Kinh doanh Chứng khoán đầu tiên và các giấy phép điều chỉnh do Ủy Ban Chứng khoán Nhà nước cấp.

<b>Hội đồng Quản trị</b>	Ông Ting Kwang - Chin Albert	Chủ tịch
	Ông Ho Feng Tao	Phó Chủ tịch
	Ông Chiu Hsien - Chih	Thành viên
	Bà Nguyễn Hồng Mai	Thành viên
	Ông Chang Hsiao - Wei Harvey	Thành viên

<b>Tổng Giám đốc</b>	Ông Chen Chia Ken
----------------------	-------------------

**Công ty Cổ phần Chứng khoán Phú Hưng**  
**Thông tin về Công ty (tiếp theo)**

**Trụ sở đăng ký**

**Trụ sở chính** Lầu 5, Tòa nhà Lawrence S.Ting  
801 Nguyễn Văn Linh  
Phường Tân Phú, Quận 7  
Thành phố Hồ Chí Minh  
Việt Nam

**Chi nhánh Quận 3** Tầng 2, Tòa nhà Phương Nam  
157 Võ Thị Sáu  
Phường 6, Quận 3  
Thành phố Hồ Chí Minh  
Việt Nam

**Chi nhánh Tân Bình** Tầng trệt, Tòa nhà E-Town 2  
364 Cộng Hòa  
Phường 13, Quận Tân Bình  
Thành phố Hồ Chí Minh  
Việt Nam

**Chi nhánh Hà Nội** Lầu 3, Tòa nhà Naforimex  
19 Bà Triệu  
Phường Tràng Tiền, Quận Hoàn Kiếm  
Hà Nội  
Việt Nam

**Chi nhánh Hải Phòng** Tầng 2, Tòa nhà Eliteco  
18 Trần Hưng Đạo  
Phường Hoàng Văn Thụ, Quận Hồng Bàng  
Thành phố Hải Phòng  
Việt Nam

**Công ty kiểm toán** Công ty TNHH KPMG  
Việt Nam

**Kính gửi: Ủy ban Chứng khoán Nhà nước**

**BÁO CÁO TỶ LỆ AN TOÀN TÀI CHÍNH**

Tại ngày 30 tháng 6 năm 2013

Chúng tôi cam đoan rằng:

- (1) Báo cáo được xây dựng trên cơ sở số liệu được cập nhật tại ngày lập báo cáo theo đúng quy định tại Thông tư số 226/2010/TT-BTC ngày 31 tháng 12 năm 2010 của Bộ Tài chính quy định về chỉ tiêu an toàn tài chính và biện pháp xử lý đối với các tổ chức kinh doanh chứng khoán không đáp ứng các chỉ tiêu an toàn tài chính và Thông tư số 165/2012/TT-BTC ngày 9 tháng 10 năm 2012 sửa đổi và bổ sung một số điều của Thông tư số 226/2010/TT-BTC ngày 31 tháng 12 năm 2010 của Bộ Tài chính quy định về chỉ tiêu an toàn tài chính và biện pháp xử lý đối với các tổ chức kinh doanh chứng khoán không đáp ứng các chỉ tiêu an toàn tài chính;
- (2) Đối với những vấn đề có thể ảnh hưởng đến tình hình tài chính của Công ty phát sinh sau ngày lập báo cáo này, chúng tôi sẽ cập nhật trong kỳ báo cáo tiếp theo;
- (3) Chúng tôi xin hoàn toàn chịu trách nhiệm trước Pháp luật về tính chính xác và trung thực của nội dung báo cáo.

Người lập



Bà Nguyễn Thị Mỹ Linh  
*Quyền Kế toán trưởng*



Ông Nguyễn Hoàng Thanh Sang  
*Trưởng bộ phận  
Kiểm soát nội bộ*

Người duyệt



Ông Chen Chia Ken  
*Tổng Giám đốc*

Ngày 29 tháng 7 năm 2013



**KPMG Limited Branch**  
10<sup>th</sup> Floor, Sun Wah Tower  
115 Nguyen Hue Street  
District 1, Ho Chi Minh City  
The Socialist Republic of Vietnam

Telephone +84 (8) 3821 9266  
Fax +84 (8) 3821 9267  
Internet www.kpmg.com.vn

## **BÁO CÁO KẾT QUẢ CÔNG TÁC SOÁT XÉT BÁO CÁO TỶ LỆ AN TOÀN TÀI CHÍNH**

**Kính gửi các Cổ đông  
Công ty Cổ phần Chứng khoán Phú Hưng**

### **Phạm vi soát xét**

Chúng tôi đã thực hiện công tác soát xét Báo cáo Tỷ lệ An toàn Tài chính của Công ty Cổ phần Chứng khoán Phú Hưng (“Công ty”) tại ngày 30 tháng 6 năm 2013 và các thuyết minh kèm theo, được Ban Giám đốc Công ty phê duyệt phát hành vào ngày 29 tháng 7 năm 2013. Việc lập và trình bày Báo cáo Tỷ lệ An toàn Tài chính này thuộc trách nhiệm của Ban Giám đốc Công ty. Trách nhiệm của chúng tôi là đưa ra kết luận về Báo cáo Tỷ lệ An toàn Tài chính này trên kết quả cơ sở công tác của chúng tôi.

Chúng tôi đã thực hiện công tác soát xét theo Chuẩn mực Kiểm toán Việt Nam số 910 – *Công tác soát xét báo cáo tài chính*. Chuẩn mực này yêu cầu chúng tôi phải lập kế hoạch và thực hiện công tác soát xét để có được sự đảm bảo vừa phải rằng Báo cáo Tỷ lệ An toàn Tài chính không chứa đựng các sai sót trọng yếu. Công tác soát xét bao gồm chủ yếu là trao đổi với nhân sự của Công ty và áp dụng các thủ tục phân tích trên những thông tin tài chính, công tác này cung cấp một mức độ đảm bảo thấp hơn công tác kiểm toán. Chúng tôi không thực hiện công tác kiểm toán nên không đưa ra ý kiến kiểm toán.

### **Kết luận**

Trên cơ sở công tác soát xét của chúng tôi, chúng tôi không thấy có sự kiện nào để chúng tôi cho rằng Báo cáo Tỷ lệ An toàn Tài chính tại ngày 30 tháng 6 năm 2013 của Công ty Cổ phần Chứng khoán Phú Hưng kèm theo đây không được lập, trên các khía cạnh trọng yếu, phù hợp với các quy định của Thông tư số 226/2010/TT-BTC ngày 31 tháng 12 năm 2010 và Thông tư số 165/2012/TT-BTC ngày 9 tháng 10 năm 2012 của Bộ Tài Chính quy định về chỉ tiêu an toàn tài chính và biện pháp xử lý đối với các tổ chức kinh doanh chứng khoán không đáp ứng các chỉ tiêu an toàn tài chính.

### **Công ty TNHH KPMG**

Việt Nam

Giấy Chứng nhận Đầu tư số: 011043000345

Báo cáo soát xét số: 13-01-257/2



Làm bởi Ngọc Hào

Giấy Chứng nhận Đăng ký Hành nghề

Kiểm toán số 0866-2013-007-1

Phó Tổng Giám đốc

Hà Vũ Định

Giấy Chứng nhận Đăng ký Hành nghề

Kiểm toán số 0414-2013-007-1

Thành phố Hồ Chí Minh, ngày 29 tháng 7 năm 2013


**Công ty Cổ phần Chứng khoán Phú Hưng**  
**Báo cáo Tỷ lệ An toàn Tài chính tại ngày 30 tháng 6 năm 2013**

STT	Các chỉ tiêu	Thuyết minh	30/6/2013
1	Tổng giá trị rủi ro thị trường (VND)	4	262.505.053
2	Tổng giá trị rủi ro thanh toán (VND)	5	49.146.957.702
3	Tổng giá trị rủi ro hoạt động (VND)	6	60.000.000.000
4	<b>Tổng giá trị rủi ro (4=1+2+3) (VND)</b>		<b>109.409.462.755</b>
5	<b>Vốn khả dụng (VND)</b>	7	<b>197.670.328.546</b>
6	<b>Tỷ lệ Vốn khả dụng (6=5/4) (%)</b>		<b>181%</b>

Người lập: Bà Nguyễn Thị Mỹ Linh  
*Quyền Kế toán trưởng*

Người duyệt: Ông Chen Chia Ken  
*Tổng Giám đốc*

Ông Nguyễn Hoàng Thanh Sang  
*Trưởng bộ phận Kiểm soát nội bộ*



Ngày 29 tháng 7 năm 2013

*Các thuyết minh đính kèm là bộ phận hợp thành của Báo cáo Tỷ lệ An toàn Tài chính này*

**Công ty Cổ phần Chứng khoán Phú Hưng**  
**Thuyết minh Báo cáo Tỷ lệ An toàn Tài chính tại ngày 30 tháng 6 năm 2013**

Các thuyết minh này là bộ phận hợp thành và cần được đọc đồng thời với Báo cáo Tỷ lệ An toàn Tài chính đính kèm.

**1. Đơn vị báo cáo**

Công ty Cổ phần Chứng khoán Phú Hưng (“Công ty”) là công ty cổ phần được thành lập tại Việt Nam. Hoạt động chính của Công ty là thực hiện các hoạt động môi giới chứng khoán, tự doanh chứng khoán, dịch vụ tư vấn và đầu tư chứng khoán, bảo lãnh phát hành chứng khoán và cung cấp dịch vụ lưu ký chứng khoán.

Tại ngày 30 tháng 6 năm 2013, Công ty có 197 nhân viên (31/12/2012: 246 nhân viên).

Cổ phiếu của Công ty đã được niêm yết tại Sở Giao dịch Chứng Khoán Hà Nội từ ngày 9 tháng 6 năm 2010.

**2. Cơ sở lập báo cáo**

**(a) Tuyên bố về tuân thủ**

Báo cáo Tỷ lệ An toàn Tài chính đã được lập phù hợp với các quy định của Thông tư số 226/2010/TT-BTC ngày 31 tháng 12 năm 2010 (“Thông tư 226”) và Thông tư số 165/2012/TT-BTC ngày 9 tháng 10 năm 2012 (“Thông tư 165”) của Bộ Tài Chính quy định về chỉ tiêu an toàn tài chính và biện pháp xử lý đối với các tổ chức kinh doanh chứng khoán không đáp ứng các chỉ tiêu an toàn tài chính. Do đó, Báo cáo Tỷ lệ An toàn Tài chính, các thuyết minh kèm theo và việc sử dụng báo cáo và các thuyết minh này không được thiết kế cho những người không được biết về các nguyên tắc và các yêu cầu của Thông tư 226 và Thông tư 165 về việc lập và trình bày Báo cáo Tỷ lệ An toàn Tài chính áp dụng cho các công ty chứng khoán tại Việt Nam.

**(b) Cơ sở số liệu tài chính**

Báo cáo Tỷ lệ An toàn Tài chính được lập dựa trên cơ sở số liệu tài chính của Công ty tại ngày 30 tháng 6 năm 2013 và cho giai đoạn sáu tháng kết thúc cùng ngày. Báo cáo Tỷ lệ An toàn Tài chính cần được đọc đồng thời với báo cáo tài chính giữa niên độ của Công ty cho giai đoạn sáu tháng kết thúc ngày 30 tháng 6 năm 2013.

**(c) Giả định hoạt động liên tục**

Báo cáo Tỷ lệ An toàn Tài chính được lập trên cơ sở hoạt động liên tục. Lỗ thuần sau thuế cho giai đoạn sáu tháng kết thúc ngày 30 tháng 6 năm 2013 của Công ty là 6.003.984.496 VND (giai đoạn sáu tháng kết thúc ngày 30 tháng 6 năm 2012: lỗ thuần sau thuế là 50.579.052.626 VND). Giá trị của giả định hoạt động liên tục sử dụng trong việc lập Báo cáo Tỷ lệ An toàn Tài chính này cơ bản tùy thuộc vào việc các cổ đông tiếp tục cung cấp các hỗ trợ tài chính cần thiết nhằm giúp Công ty có thể duy trì sự tồn tại và hoạt động liên tục của Công ty trong một tương lai có thể dự kiến trước được.

Tại thời điểm lập Báo cáo Tỷ lệ An toàn Tài chính này, không có lý do gì để Ban Giám đốc tin rằng các cổ đông sẽ không tiếp tục sự hỗ trợ của họ.

## Công ty Cổ phần Chứng khoán Phú Hưng

Thuyết minh Báo cáo Tỷ lệ An toàn Tài chính tại ngày 30 tháng 6 năm 2013 (tiếp theo)

### 3. Tóm tắt những chính sách chủ yếu được áp dụng trong việc lập báo cáo tỷ lệ an toàn tài chính

Sau đây là những chính sách chủ yếu được Công ty áp dụng trong việc lập Báo cáo Tỷ lệ An toàn Tài chính này.

#### (a) Tỷ lệ vốn khả dụng

Tỷ lệ vốn khả dụng của Công ty được xác định theo quy định của Thông tư 226 như sau:

$$\text{Tỷ lệ vốn khả dụng} = \frac{\text{Vốn khả dụng}}{\text{Tổng giá trị rủi ro}} * 100\%$$

trong đó, tổng giá trị rủi ro là tổng các giá trị rủi ro thị trường (Thuyết minh 3(c)), giá trị rủi ro thanh toán (Thuyết minh 3(d)) và giá trị rủi ro hoạt động (Thuyết minh 3(e)).

#### (b) Vốn khả dụng

Vốn khả dụng là vốn chủ sở hữu có thể chuyển đổi thành tiền trong vòng 90 ngày, trong đó chỉ tiêu lợi nhuận chưa phân phối/(lỗ lũy kế) được cộng lại số dư của các tài khoản dự phòng trên bảng cân đối kế toán tại ngày lập báo cáo.

Vốn khả dụng của Công ty được điều chỉnh tăng thêm các khoản mục sau:

- Năm mươi phần trăm (50%) phần giá trị tăng thêm của tài sản cố định được định giá lại theo quy định của pháp luật;
- Toàn bộ phần giá trị tăng thêm của các khoản đầu tư không bao gồm các chứng khoán được phát hành bởi các tổ chức có quan hệ với Công ty cũng như các chứng khoán có thời gian bị hạn chế chuyển nhượng còn lại trên 90 ngày kể từ ngày lập báo cáo;
- Trái phiếu chuyển đổi, cổ phiếu ưu đãi do Công ty phát hành có kỳ hạn ban đầu tối thiểu là năm (5) năm và đã đăng ký bổ sung vào vốn khả dụng với Ủy ban Chứng khoán Nhà nước; và
- Các công cụ nợ khác do Công ty phát hành có kỳ hạn ban đầu tối thiểu trên mười (10) năm và đã đăng ký bổ sung vào vốn khả dụng với Ủy ban Chứng khoán Nhà nước.

Tổng giá trị các khoản được sử dụng để bổ sung vào vốn khả dụng tối đa bằng 50% phần vốn chủ sở hữu. Đối với các khoản nợ có thể chuyển đổi thành vốn chủ sở hữu và đã đăng ký bổ sung vào vốn khả dụng với Ủy ban Chứng khoán Nhà nước, Công ty khấu trừ 20% giá trị ban đầu mỗi năm trong thời gian năm (5) năm cuối cùng trước khi đến hạn thanh toán/chuyển đổi thành cổ phiếu phổ thông và khấu trừ 25% giá trị còn lại mỗi quý trong thời hạn bốn (4) quý cuối cùng trước khi đến hạn thanh toán/chuyển đổi thành cổ phiếu phổ thông.



**Công ty Cổ phần Chứng khoán Phú Hưng**  
**Thuyết minh Báo cáo Tỷ lệ An toàn Tài chính tại ngày 30 tháng 6 năm 2013 (tiếp theo)**

Vốn khả dụng của Công ty được điều chỉnh giảm các khoản mục sau:

- Vốn cổ phần ưu đãi hoàn lại và cổ phiếu quỹ (nếu có);
- Toàn bộ phần giá trị giảm đi của tài sản cố định được định giá lại theo quy định của pháp luật;
- Toàn bộ phần giá trị giảm đi của các khoản đầu tư không bao gồm các chứng khoán được phát hành bởi các tổ chức có quan hệ với Công ty và chứng khoán có thời gian bị hạn chế chuyển nhượng còn lại trên 90 ngày kể từ ngày lập báo cáo;
- Các tài sản dài hạn và tài sản ngắn hạn có thời hạn thu hồi hoặc thời hạn thanh toán còn lại trên 90 ngày; và
- Các khoản ngoại trừ trên báo cáo tài chính đã được kiểm toán (nếu có).

Khi xác định phần giảm trừ khỏi vốn khả dụng, Công ty điều chỉnh giảm bớt phần giá trị giảm trừ một khoản bằng giá trị nhỏ nhất của giá trị thị trường của tài sản, giá trị sổ sách và giá trị còn lại của các nghĩa vụ (đối với tài sản được dùng làm tài sản đảm bảo cho các nghĩa vụ của Công ty hoặc cho bên thứ ba) và giá trị nhỏ nhất của giá trị thị trường của tài sản đảm bảo và giá trị sổ sách (đối với tài sản được đảm bảo bằng tài sản của khách hàng).

**(c) Giá trị rủi ro thị trường**

Giá trị rủi ro thị trường là giá trị tương ứng với mức độ tổn thất có thể xảy ra khi giá thị trường của tài sản đang sở hữu biến động theo chiều hướng bất lợi. Giá trị rủi ro thị trường được xác định theo quy định của Thông tư 226 như sau:

$$\text{Giá trị rủi ro thị trường} = \text{Vị thế ròng} * \text{Giá tài sản} * \text{Hệ số rủi ro thị trường}$$

Trong đó, vị thế ròng đối với một chứng khoán tại một thời điểm là số lượng chứng khoán mà Công ty đang nắm giữ, sau khi đã điều chỉnh giảm bớt số chứng khoán cho vay và tăng thêm số chứng khoán đi vay phù hợp với quy định của pháp luật.

Công ty không xác định giá trị rủi ro thị trường cho các chứng khoán, tài sản sau:

- Cổ phiếu quỹ;
- Chứng khoán phát hành bởi các tổ chức có quan hệ với Công ty;
- Chứng khoán có thời gian bị hạn chế chuyển nhượng còn lại trên 90 ngày kể từ ngày lập báo cáo;
- Trái phiếu, các công cụ nợ, giấy tờ có giá trên thị trường tiền tệ đã đáo hạn.

**Công ty Cổ phần Chứng khoán Phú Hưng**  
**Thuyết minh Báo cáo Tỷ lệ An toàn Tài chính tại ngày 30 tháng 6 năm 2013 (tiếp theo)**

**(i) Giá tài sản**

Giá tài sản được xác định theo nguyên tắc định giá được quy định tại Thông tư 226 như sau:

<b>STT</b>	<b>Loại tài sản</b>	<b>Nguyên tắc định giá giao dịch trên thị trường</b>
<b>Tiền và các khoản tương đương tiền, công cụ thị trường tiền tệ</b>		
1	Tiền VND	Số dư tài khoản tại ngày tính toán
2	Ngoại tệ	Giá trị quy đổi ra VND theo tỷ giá tại các tổ chức tín dụng được phép kinh doanh ngoại hối tính tại ngày tính toán
3	Tiền gửi kỳ hạn	Giá trị tiền gửi cộng lãi chưa được thanh toán tới ngày tính toán
4	Tín phiếu kho bạc, hối phiếu ngân hàng, thương phiếu, chứng chỉ tiền gửi có thể chuyển nhượng, trái phiếu và các công cụ thị trường tiền tệ chiết khấu	Giá mua cộng với lãi lũy kế tính đến ngày tính toán
<b>Trái phiếu</b>		
5	Trái phiếu niêm yết	<ul style="list-style-type: none"> <li>➤ Giá yết bình quân trên hệ thống giao dịch tại Sở Giao dịch Chứng khoán tại ngày giao dịch gần nhất cộng lãi lũy kế</li> <li>➤ Trường hợp không có giao dịch nhiều hơn hai (02) tuần tính đến ngày tính toán, là giá trị lớn nhất trong các giá trị sau: <ul style="list-style-type: none"> <li>+ Giá mua cộng lãi lũy kế;</li> <li>+ Mệnh giá cộng lãi lũy kế; và</li> <li>+ Giá xác định theo phương pháp nội bộ của Công ty, bao gồm cả lãi lũy kế.</li> </ul> <i>Tức là:</i>  Max (Giá mua cộng lãi lũy kế; Mệnh giá cộng lãi lũy kế; Giá xác định theo phương pháp nội bộ, bao gồm cả lãi lũy kế) </li> </ul>
6	Trái phiếu không niêm yết	<p>Là giá trị lớn nhất trong các giá trị sau:</p> <ul style="list-style-type: none"> <li>+ Giá yết (nếu có) trên các hệ thống báo giá do Công ty lựa chọn, cộng lãi lũy kế;</li> <li>+ Giá mua cộng lãi lũy kế;</li> <li>+ Mệnh giá cộng lãi lũy kế; và</li> <li>+ Giá theo quy định nội bộ của Công ty, bao gồm cả lãi lũy kế.</li> </ul> <p><i>Tức là:</i>  Max (Giá yết (nếu có); Giá mua cộng lãi lũy kế; Mệnh giá cộng lãi lũy kế; Giá xác định theo phương pháp nội bộ, bao gồm cả lãi lũy kế)</p>

**Công ty Cổ phần Chứng khoán Phú Hưng**  
**Thuyết minh Báo cáo Tỷ lệ An toàn Tài chính tại ngày 30 tháng 6 năm 2013 (tiếp theo)**

STT	Loại tài sản	Nguyên tắc định giá giao dịch trên thị trường
<b>Cổ phiếu</b>		
7	Cổ phiếu niêm yết trên Sở Giao dịch Chứng khoán Thành phố Hồ Chí Minh	<ul style="list-style-type: none"> <li>➤ Giá đóng cửa tại ngày giao dịch gần nhất ngày tính toán</li> <li>➤ Trường hợp không có giao dịch nhiều hơn hai (02) tuần tính đến ngày tính toán, là giá trị lớn nhất trong các giá trị sau: <ul style="list-style-type: none"> <li>+ Giá trị sổ sách;</li> <li>+ Giá mua; và</li> <li>+ Giá theo phương pháp nội bộ của Công ty.</li> </ul> <i>Tức là:</i>  Max (Giá trị sổ sách; Giá mua; Giá xác định theo phương pháp nội bộ) </li> </ul>
8	Cổ phiếu niêm yết trên Sở Giao dịch Chứng khoán Hà Nội	<ul style="list-style-type: none"> <li>➤ Giá giao dịch bình quân của ngày giao dịch gần nhất ngày tính toán</li> <li>➤ Trường hợp không có giao dịch nhiều hơn hai (02) tuần tính đến ngày tính toán, là giá trị lớn nhất trong các giá trị sau: <ul style="list-style-type: none"> <li>+ Giá trị sổ sách;</li> <li>+ Giá mua; và</li> <li>+ Giá theo phương pháp nội bộ của Công ty.</li> </ul> <i>Tức là:</i>  Max (Giá trị sổ sách; Giá mua; Giá xác định theo phương pháp nội bộ) </li> </ul>
9	Cổ phiếu của Công ty đại chúng đăng ký giao dịch trên hệ thống UpCom	<ul style="list-style-type: none"> <li>➤ Giá giao dịch bình quân của ngày giao dịch gần nhất ngày tính toán.</li> <li>➤ Trường hợp không có giao dịch nhiều hơn hai (02) tuần tính đến ngày tính toán, là giá trị lớn nhất trong các giá trị sau: <ul style="list-style-type: none"> <li>+ Giá trị sổ sách;</li> <li>+ Giá mua; và</li> <li>+ Giá theo phương pháp nội bộ của Công ty.</li> </ul> <i>Tức là:</i>  Max (Giá trị sổ sách; Giá mua; Giá xác định theo phương pháp nội bộ) </li> </ul>

**Công ty Cổ phần Chứng khoán Phú Hưng**

**Thuyết minh Báo cáo Tỷ lệ An toàn Tài chính tại ngày 30 tháng 6 năm 2013 (tiếp theo)**

<b>STT</b>	<b>Loại tài sản</b>	<b>Nguyên tắc định giá giao dịch trên thị trường</b>
10	Cổ phiếu đã đăng ký, lưu ký nhưng chưa niêm yết, chưa đăng ký giao dịch	<ul style="list-style-type: none"> <li>➤ Giá trị trung bình dựa trên báo giá của tối thiểu ba (3) công ty chứng khoán không phải là người có liên quan tại ngày giao dịch gần nhất trước thời điểm tính toán</li> <li>➤ Trường hợp không có đủ báo giá của tối thiểu ba (3) công ty chứng khoán, là giá trị lớn nhất trong các giá trị sau:               <ul style="list-style-type: none"> <li>+ Giá từ các báo giá;</li> <li>+ Giá của kỳ báo cáo gần nhất;</li> <li>+ Giá trị sổ sách;</li> <li>+ Giá mua; và</li> <li>+ Giá theo quy định nội bộ của Công ty.</li> </ul> <p><i>Tức là:</i> Max (Giá từ các báo giá; Giá của kỳ báo cáo gần nhất; Giá trị sổ sách; Giá mua; Giá theo quy định nội bộ của Công ty)</p> </li> </ul>
11	Cổ phiếu bị đình chỉ giao dịch, hoặc hủy niêm yết hoặc hủy đăng ký giao dịch	<p>Là giá trị lớn nhất trong các giá trị sau:</p> <ul style="list-style-type: none"> <li>+ Giá trị sổ sách;</li> <li>+ Mệnh giá; và</li> <li>+ Giá theo phương pháp nội bộ của Công ty.</li> </ul> <p><i>Tức là:</i> Max (Giá trị sổ sách; Mệnh giá; Giá xác định theo phương pháp nội bộ)</p>
12	Cổ phiếu của tổ chức trong tình trạng giải thể, phá sản	80% Giá trị thanh lý của cổ phiếu đó tại ngày lập bảng cân đối kế toán gần nhất, hoặc giá theo quy định nội bộ của Công ty
13	Cổ phần, phần vốn góp khác	<p>Là giá trị lớn nhất trong các giá trị sau:</p> <ul style="list-style-type: none"> <li>+ Giá trị sổ sách;</li> <li>+ Giá mua/giá trị vốn góp; và</li> <li>+ Giá theo quy định nội bộ của Công ty.</li> </ul> <p><i>Tức là:</i> Max (Giá trị sổ sách; Giá mua/giá trị vốn góp; Giá theo quy định nội bộ của Công ty).</p>

**Công ty Cổ phần Chứng khoán Phú Hưng**  
**Thuyết minh Báo cáo Tỷ lệ An toàn Tài chính tại ngày 30 tháng 6 năm 2013 (tiếp theo)**

<b>STT</b>	<b>Loại tài sản</b>	<b>Nguyên tắc định giá giao dịch trên thị trường</b>
<b>Quỹ/Cổ phiếu của Công ty đầu tư chứng khoán</b>		
14	Quỹ đóng đại chúng	<ul style="list-style-type: none"> <li>➤ Giá đóng cửa của ngày giao dịch gần nhất ngày tính toán</li> <li>➤ Trường hợp không có giao dịch nhiều hơn hai (2) tuần tính đến ngày tính toán là: NAV/ICCG tại kỳ báo cáo gần nhất trước ngày tính toán</li> </ul>
15	Quỹ thành viên/Quỹ mở/Cổ phiếu của Công ty đầu tư chứng khoán phát hành riêng lẻ	Giá trị tài sản ròng NAV trên một đơn vị phần vốn góp/đơn vị chứng chỉ quỹ/cổ phiếu tại kỳ báo cáo gần nhất trước ngày tính toán
16	Các trường hợp khác	Theo quy định nội bộ của Công ty
<b>Tài sản cố định</b>		
17	Quyền sử dụng đất...	Giá trị được xác định bởi tổ chức định giá độc lập do Công ty lựa chọn
18	Nhà cửa/vật kiến trúc bao gồm cả các hạng mục xây dựng cơ bản dở dang	Giá trị được xác định bởi tổ chức định giá độc lập do Công ty lựa chọn/Chi phí xây dựng cơ bản dở dang lũy kế
19	Các trang thiết bị, máy móc, phương tiện...	Giá trị còn lại của tài sản
20	Các tài sản cố định khác	Giá trị được xác định bởi tổ chức định giá độc lập do Công ty lựa chọn

**(ii) Hệ số rủi ro thị trường**

Hệ số rủi ro thị trường được xác định cho từng khoản mục tài sản theo quy định của Thông tư 226 được trình bày ở Thuyết minh số 4.

**(iii) Giá trị rủi ro thị trường tăng thêm**

Giá trị rủi ro thị trường của mỗi tài sản xác định theo quy định trên đây sẽ phải điều chỉnh tăng thêm trong trường hợp Công ty đầu tư quá nhiều vào tài sản đó, ngoại trừ chứng khoán đang trong thời gian bảo lãnh phát hành theo hình thức cam kết chắc chắn, trái phiếu Chính phủ, trái phiếu được Chính phủ bảo lãnh. Giá trị rủi ro được điều chỉnh tăng theo nguyên tắc sau:

- Tăng thêm 10% trong trường hợp giá trị của khoản đầu tư này chiếm từ 10% tới 15% Vốn chủ sở hữu của Công ty;
- Tăng thêm 20% trong trường hợp giá trị của khoản đầu tư này chiếm từ 15% tới 25% Vốn chủ sở hữu của Công ty;
- Tăng thêm 30% trong trường hợp giá trị của khoản đầu tư này chiếm từ 25% trở lên Vốn chủ sở hữu của Công ty.

**Công ty Cổ phần Chứng khoán Phú Hưng**  
**Thuyết minh Báo cáo Tỷ lệ An toàn Tài chính tại ngày 30 tháng 6 năm 2013 (tiếp theo)**

Các khoản cổ tức, trái tức, giá trị quyền ưu đãi của chứng khoán (nếu có) hoặc lãi cho vay của tiền gửi và các khoản tương đương tiền, công cụ chuyển nhượng, giấy tờ có giá được điều chỉnh tăng thêm vào giá tài sản khi xác định giá trị rủi ro thị trường.

**(d) Giá trị rủi ro thanh toán**

Giá trị rủi ro thanh toán là giá trị tương ứng với mức độ tổn thất có thể xảy ra khi đối tác không thể thanh toán đúng hạn hoặc chuyển giao tài sản đúng hạn theo cam kết. Giá trị rủi ro thanh toán được xác định khi kết thúc ngày giao dịch của các hợp đồng, giao dịch như sau:

- Giá trị rủi ro thanh toán trước thời hạn nhận chuyển giao chứng khoán, tiền và thanh lý hợp đồng, được xác định theo nguyên tắc sau:

*Giá trị rủi ro trước thời hạn thanh toán:*

$$= \text{Hệ số rủi ro thanh toán theo đối tác} * \text{Giá trị tài sản tiềm ẩn rủi ro thanh toán}$$

Nguyên tắc xác định giá trị rủi ro trước thời hạn thanh toán trên đây được áp dụng cho các hợp đồng sau đây:

- Tiền gửi có kỳ hạn tại các tổ chức tín dụng, các khoản cho vay đối với các tổ chức, cá nhân khác;
  - Hợp đồng vay, mượn chứng khoán phù hợp với quy định của pháp luật;
  - Hợp đồng bán có cam kết mua lại chứng khoán phù hợp với quy định của pháp luật;
  - Hợp đồng bán có cam kết mua lại chứng khoán phù hợp với quy định của pháp luật;
  - Hợp đồng cho vay mua ký quỹ chứng khoán phù hợp với quy định của pháp luật; và
  - Các khoản phải thu, các khoản phải thu khác và tài sản khác có tiềm ẩn rủi ro thanh toán.
- Đối với hợp đồng bảo lãnh phát hành ký với các tổ chức khác trong tổ hợp bảo lãnh phát hành theo hình thức cam kết chắc chắn mà Công ty là tổ chức bảo lãnh phát hành chính, giá trị rủi ro thanh toán được xác định bằng 30% giá trị còn lại của các hợp đồng bảo lãnh phát hành chưa được thanh toán.
- Đối với các khoản phải thu, các khoản phải thu khác và tài sản có khác quá hạn; chứng khoán chưa nhận chuyển giao đúng hạn, kể cả chứng khoán, tiền chưa nhận được từ các hợp đồng sau đây:
    - Tiền gửi có kỳ hạn tại các tổ chức tín dụng, các khoản cho vay đối với các tổ chức, cá nhân khác;
    - Hợp đồng vay, mượn chứng khoán phù hợp với quy định của pháp luật;
    - Hợp đồng bán có cam kết mua lại chứng khoán phù hợp với quy định của pháp luật;
    - Hợp đồng mua có cam kết bán lại chứng khoán phù hợp với quy định của pháp luật; và
    - Hợp đồng cho vay mua ký quỹ chứng khoán phù hợp với quy định của pháp luật.

Giá trị rủi ro thanh toán quá thời hạn thanh toán được xác định theo nguyên tắc sau:

*Giá trị rủi ro quá thời hạn thanh toán:*

$$= \text{Hệ số rủi ro thanh toán theo thời gian} * \text{Giá trị tài sản tiềm ẩn rủi ro thanh toán}$$

**Công ty Cổ phần Chứng khoán Phú Hưng**  
**Thuyết minh Báo cáo Tỷ lệ An toàn Tài chính tại ngày 30 tháng 6 năm 2013 (tiếp theo)**

**(i) Hệ số rủi ro thanh toán**

Hệ số rủi ro thanh toán theo đối tác được quy định tại Thông tư 226 như sau:

STT	Đối tác thanh toán cho Công ty	Hệ số rủi ro thanh toán
1	Chính phủ, các tổ chức phát hành được Chính phủ bảo lãnh, Bộ Tài chính bảo lãnh, Ngân hàng Nhà nước, Chính phủ và Ngân hàng Trung ương các nước thuộc khối OECD; Ủy ban Nhân dân tỉnh, thành phố trực thuộc Trung ương	0%
2	Sở Giao dịch Chứng khoán, Trung tâm Lưu ký Chứng khoán	0,8%
3	Tổ chức tín dụng, tổ chức tài chính, tổ chức kinh doanh chứng khoán thành lập ở các nước thuộc khối OECD và có hệ số tín nhiệm đáp ứng các điều kiện khác theo quy định nội bộ của tổ chức kinh doanh chứng khoán	3,2%
4	Tổ chức tín dụng, tổ chức tài chính, tổ chức kinh doanh chứng khoán thành lập ngoài các nước OECD; hoặc thành lập tại các nước thuộc khối OECD và không đáp ứng các điều kiện khác theo quy định nội bộ của tổ chức kinh doanh chứng khoán	4,8%
5	Tổ chức tín dụng, tổ chức tài chính, tổ chức kinh doanh chứng khoán thành lập và hoạt động tại Việt Nam	6%
6	Các tổ chức, cá nhân khác	8%

Hệ số rủi ro thanh toán theo thời gian được quy định tại Thông tư 226 như sau:

STT	Thời gian quá hạn thanh toán, chuyển giao chứng khoán	Hệ số rủi ro thanh toán
1	0 - 15 ngày sau thời hạn thanh toán, chuyển giao chứng khoán	16%
2	16 - 30 ngày sau thời hạn thanh toán, chuyển giao chứng khoán	32%
3	31 - 60 ngày sau thời hạn thanh toán, chuyển giao chứng khoán	48%
4	Từ 60 ngày trở đi	100%

Thời hạn thanh toán/nhận chuyển giao chứng khoán là T+3 (đối với cổ phiếu niêm yết), T+1 (đối với trái phiếu niêm yết) hoặc T+n (đối với các giao dịch thỏa thuận ngoài hệ thống giao dịch).

**Công ty Cổ phần Chứng khoán Phú Hưng**

**Thuyết minh Báo cáo Tỷ lệ An toàn Tài chính tại ngày 30 tháng 6 năm 2013 (tiếp theo)**

**(ii) Giá trị tài sản tiềm ẩn rủi ro thanh toán**

- Giá trị tài sản tiềm ẩn rủi ro thanh toán trong hoạt động vay, cho vay chứng khoán, giao dịch ký quỹ, giao dịch mua bán lại:

STT	Loại hình giao dịch	Giá trị tài sản tiềm ẩn rủi ro thanh toán
1	Tiền gửi có kỳ hạn, khoản tiền cho vay không có tài sản bảo đảm	Toàn bộ giá trị khoản cho vay, tiền gửi
2	Cho vay chứng khoán	$\text{Max} \{(\text{Giá trị thị trường của Hợp đồng} - \text{Giá trị tài sản đảm bảo (nếu có)}), 0\}$
3	Vay chứng khoán	$\text{Max} \{(\text{Giá trị tài sản đảm bảo} - \text{Giá trị thị trường của Hợp đồng}), 0\}$
4	Hợp đồng mua chứng khoán có cam kết bán lại	$\text{Max} \{(\text{Giá trị hợp đồng tính theo giá mua} - \text{Giá trị thị trường của Hợp đồng} * (1 - \text{Hệ số rủi ro thị trường})), 0\}$
5	Hợp đồng bán chứng khoán có cam kết mua lại	$\text{Max} \{(\text{Giá trị thị trường của Hợp đồng} * (1 - \text{Hệ số rủi ro thị trường}) - \text{Giá trị hợp đồng tính theo giá bán}), 0\}$
6	Hợp đồng cho vay mua ký quỹ (cho khách hàng vay mua chứng khoán)/Các thỏa thuận kinh tế có cùng bản chất	$\text{Max} \{(\text{Số dư nợ} - \text{Giá trị tài sản bảo đảm}), 0\}$

Số dư nợ bao gồm giá trị khoản vay, lãi vay và các loại phí.

Giá trị tài sản đảm bảo được xác định theo giá thị trường. Trong trường hợp tài sản bảo đảm của khách hàng không có giá tham khảo theo thị trường, thì được xác định theo quy định nội bộ của Công ty.

- Giá trị tài sản tiềm ẩn rủi ro trong hoạt động giao dịch mua bán chứng khoán:

STT	Thời gian	Giá trị tài sản tiềm ẩn rủi ro
<b>A. Đối với các giao dịch bán chứng khoán (bên bán là Công ty hoặc khách hàng của Công ty trong hoạt động môi giới)</b>		
1	Trước thời hạn nhận thanh toán	-
2	Sau thời hạn nhận thanh toán	Giá trị thị trường của hợp đồng (trong trường hợp Giá thị trường thấp hơn Giá giao dịch) 0 (trong trường hợp Giá thị trường cao hơn Giá giao dịch)
<b>B. Đối với các giao dịch mua chứng khoán (bên mua là Công ty hoặc khách hàng của Công ty trong hoạt động môi giới)</b>		
1	Trước thời hạn nhận chuyển giao chứng khoán	-
2	Sau thời hạn nhận chuyển giao chứng khoán	Giá trị thị trường của hợp đồng (trong trường hợp Giá thị trường cao hơn Giá giao dịch) 0 (trong trường hợp Giá thị trường thấp hơn Giá giao dịch)



## **Công ty Cổ phần Chứng khoán Phú Hưng**

### **Thuyết minh Báo cáo Tỷ lệ An toàn Tài chính tại ngày 30 tháng 6 năm 2013 (tiếp theo)**

- *Giá trị tài sản tiềm ẩn rủi ro thanh toán của các khoản phải thu, trái phiếu đã đáo hạn và các công cụ nợ đã đáo hạn là giá trị khoản phải thu tính theo mệnh giá, cộng thêm các khoản lãi chưa được thanh toán, chi phí có liên quan và trừ đi khoản thanh toán đã thực nhận trước đó (nếu có).*

#### **(iii) Giảm trừ giá trị tài sản tiềm ẩn rủi ro thanh toán**

Công ty được điều chỉnh giảm trừ phần giá trị tài sản bảo đảm của đối tác, khách hàng khi xác định giá trị tài sản tiềm ẩn rủi ro thanh toán trong trường hợp các hợp đồng, giao dịch này đáp ứng đầy đủ các điều kiện sau:

- Đối tác, khách hàng có tài sản bảo đảm thực hiện nghĩa vụ của mình và tài sản bảo đảm là tiền, các khoản tương đương tiền, giấy tờ có giá, công cụ chuyển nhượng trên thị trường tiền tệ, chứng khoán niêm yết, đăng ký giao dịch trên Sở Giao dịch Chứng khoán, trái phiếu Chính phủ, trái phiếu được Bộ Tài chính bảo lãnh phát hành;
- Công ty có quyền định đoạt, quản lý, sử dụng, chuyển nhượng tài sản bảo đảm trong trường hợp đối tác không thực hiện nghĩa vụ thanh toán đầy đủ và đúng thời hạn đã thỏa thuận tại các hợp đồng.

Giá trị tài sản bảo đảm tính giảm trừ được xác định như sau:

$$\text{Giá trị tài sản bảo đảm} = \text{Khối lượng tài sản} * \text{Giá tài sản} * (1 - \text{Hệ số rủi ro thị trường})$$

Giá tài sản được xác định theo nguyên tắc quy định của Thông tư 226 được trình bày ở Thuyết minh 3c (i).

Hệ số rủi ro thị trường được xác định theo quy định của Thông tư 226 được trình bày ở Thuyết minh số 4.

#### **(iv) Tăng thêm giá trị rủi ro thanh toán**

Giá trị rủi ro thanh toán phải được điều chỉnh tăng thêm trong các trường hợp sau:

- Tăng thêm 10% trong trường hợp giá trị khoản cho vay đối với một tổ chức, cá nhân và nhóm tổ chức, cá nhân liên quan (nếu có), chiếm từ 10% tới 15% Vốn chủ sở hữu;
- Tăng thêm 20% trong trường hợp giá trị khoản cho vay đối với một tổ chức, cá nhân và nhóm tổ chức, cá nhân liên quan (nếu có), chiếm từ 15% tới 25% Vốn chủ sở hữu;
- Tăng thêm 30% trong trường hợp giá trị khoản cho vay đối với một tổ chức, cá nhân và nhóm tổ chức, cá nhân liên quan (nếu có), hoặc một cá nhân và các bên liên quan tới cá nhân đó (nếu có), chiếm từ 15% đến 25% Vốn chủ sở hữu trở lên.

#### **(v) Bù trừ song phương giá trị tài sản tiềm ẩn rủi ro thanh toán**

Giá trị tài sản tiềm ẩn rủi ro thanh toán được bù trừ song phương khi:

- Rủi ro thanh toán liên quan tới cùng một đối tác;
- Rủi ro thanh toán phát sinh đối với cùng một loại hình giao dịch; và
- Việc bù trừ ròng song phương đã được các bên thống nhất trước bằng văn bản.

## **Công ty Cổ phần Chứng khoán Phú Hưng**

### **Thuyết minh Báo cáo Tỷ lệ An toàn Tài chính tại ngày 30 tháng 6 năm 2013 (tiếp theo)**

#### **(e) Giá trị rủi ro hoạt động**

Giá trị rủi ro hoạt động là giá trị tương ứng với mức độ tổn thất có thể xảy ra do lỗi kỹ thuật, lỗi hệ thống và quy trình nghiệp vụ, lỗi con người trong quá trình tác nghiệp, hoặc do thiếu vốn kinh doanh phát sinh từ các khoản chi phí, lỗ từ hoạt động đầu tư, hoặc do các nguyên nhân khách quan khác.

Giá trị rủi ro hoạt động của Công ty được xác định bằng 25% chi phí duy trì hoạt động của Công ty trong vòng 12 tháng liên kế tính tới tháng gần nhất, hoặc 20% Vốn pháp định theo quy định của pháp luật, tùy thuộc vào giá trị nào lớn hơn.

Chi phí duy trì hoạt động của Công ty được xác định bằng tổng chi phí phát sinh trong kỳ, trừ đi:

- Chi phí khấu hao;
- Dự phòng giảm giá đầu tư ngắn hạn;
- Dự phòng giảm giá đầu tư dài hạn; và
- Dự phòng phải thu khó đòi.

**Công ty Cổ phần Chứng khoán Phú Hưng**  
**Thuyết minh Báo cáo Tỷ lệ An toàn Tài chính tại ngày 30 tháng 6 năm 2013 (tiếp theo)**

**4. Giá trị rủi ro thị trường**

Các hạng mục đầu tư tại ngày 30 tháng 6 năm 2013		Hệ số rủi ro	Quy mô rủi ro (VND)	Giá trị rủi ro (VND)
		(1)	(2)	(3)=(1)*(2)
<b>I.</b>	<b>Tiền và các khoản tương đương tiền, công cụ thị trường tiền tệ</b>		<b>91.551.722.724</b>	<b>-</b>
1.	Tiền	0%	267.278.280	-
2.	Các khoản tương đương tiền	0%	91.284.444.444	-
3.	Giấy tờ có giá, công cụ chuyển nhượng trên thị trường tiền tệ	0%	-	-
<b>II.</b>	<b>Trái phiếu Chính phủ</b>		<b>7.284.189.805</b>	<b>218.525.694</b>
4.	Trái phiếu Chính phủ không trả lãi	0%	-	-
5.	Trái phiếu Chính phủ trả lãi suất cố định		7.284.189.805	218.525.694
5.1	Trái phiếu Chính phủ, Trái phiếu Chính phủ các nước thuộc khối OECD hoặc được bảo lãnh bởi Chính phủ hoặc Ngân hàng Trung ương của các nước thuộc khối này, Trái phiếu được phát hành bởi các tổ chức quốc tế IBRD, ADB, IADB, AfDB, EIB và EBRD	3%	7.284.189.805	218.525.694
5.2	Trái phiếu công trình được Chính phủ, Bộ Tài chính bảo lãnh có thời gian đáo hạn còn lại dưới 1 năm;	3%	-	-
	Trái phiếu công trình được Chính phủ, Bộ Tài chính bảo lãnh có thời gian đáo hạn còn lại từ 1 tới 5 năm;	4%	-	-
	Trái phiếu công trình được Chính phủ, Bộ Tài chính bảo lãnh có thời gian đáo hạn còn lại từ 5 năm trở lên	5%	-	-
<b>III.</b>	<b>Trái phiếu doanh nghiệp</b>		<b>120.700.000</b>	<b>30.175.000</b>
6.	Trái phiếu niêm yết có thời gian đáo hạn còn lại dưới 1 năm, kể cả trái phiếu chuyển đổi	8%	-	-
	Trái phiếu niêm yết có thời gian đáo hạn từ 1 tới 5 năm, kể cả trái phiếu chuyển đổi	15%	-	-
	Trái phiếu niêm yết có thời gian đáo hạn từ 5 năm trở lên, kể cả trái phiếu chuyển đổi	20%	-	-
7.	Trái phiếu không niêm yết có thời gian đáo hạn còn lại dưới 1 năm, kể cả trái phiếu chuyển đổi	25%	120.700.000	30.175.000
	Trái phiếu không niêm yết có thời gian đáo hạn từ 1 tới 5 năm, kể cả trái phiếu chuyển đổi	30%	-	-
	Trái phiếu không niêm yết có thời gian đáo hạn từ 5 năm trở lên, kể cả trái phiếu chuyển đổi	40%	-	-

**Công ty Cổ phần Chứng khoán Phú Hưng**  
**Thuyết minh Báo cáo Tỷ lệ An toàn Tài chính tại ngày 30 tháng 6 năm 2013 (tiếp theo)**

Các hạng mục đầu tư tại ngày 30 tháng 6 năm 2013		Hệ số rủi ro	Quy mô rủi ro (VND)	Giá trị rủi ro (VND)
		(1)	(2)	(3)=(1)*(2)
<b>IV.</b>	<b>Cổ phiếu</b>		<b>87.435.997</b>	<b>13.804.359</b>
8.	Cổ phiếu phổ thông, cổ phiếu ưu đãi của các tổ chức niêm yết tại Sở Giao dịch Chứng khoán Thành phố Hồ Chí Minh; chứng chỉ quỹ mở	10%	14.102.400	1.410.240
9.	Cổ phiếu phổ thông, cổ phiếu ưu đãi của các tổ chức niêm yết tại Sở Giao dịch Chứng khoán Hà Nội	15%	68.709.200	10.306.380
10.	Cổ phiếu phổ thông, cổ phiếu ưu đãi các công ty đại chúng chưa niêm yết, đăng ký giao dịch qua hệ thống UpCom	20%	748.200	149.640
11.	Cổ phiếu phổ thông, cổ phiếu ưu đãi của các công ty đại chúng đã đăng ký lưu ký, nhưng chưa niêm yết hoặc đăng ký giao dịch; cổ phiếu đang trong đợt phát hành lần đầu (IPO)	30%	-	-
12.	Cổ phiếu của các công ty đại chúng khác	50%	3.876.197	1.938.099
<b>V.</b>	<b>Chứng chỉ quỹ đầu tư chứng khoán</b>		-	-
13.	Quỹ đại chúng	10%	-	-
14.	Quỹ thành viên	30%	-	-
<b>VI.</b>	<b>Chứng khoán bị hạn chế giao dịch</b>			
15.	Chứng khoán bị tạm ngừng giao dịch	40%	-	-
16.	Chứng khoán bị hủy niêm yết, hủy giao dịch	50%	-	-
<b>VII.</b>	<b>Chứng khoán khác</b>			
17.	Cổ phần, phần vốn góp và các loại chứng khoán khác	80%	-	-
<b>VIII.</b>	<b>Rủi ro tăng thêm (nếu có)</b>			
<b>TỔNG GIÁ TRỊ RỦI RO THỊ TRƯỜNG (I+II+III+IV+V+VI+VII+VIII)</b>				<b>262.505.053</b>

**Công ty Cổ phần Chứng khoán Phú Hưng**  
**Thuyết minh Báo cáo Tỷ lệ An toàn Tài chính tại ngày 30 tháng 6 năm 2013 (tiếp theo)**

**5. Giá trị rủi ro thanh toán**

I.	Loại hình giao dịch	Giá trị rủi ro (VNĐ)						Tổng giá trị rủi ro (VNĐ)
		(1)	(2)	(3)	(4)	(5)	(6)	
<b>Rủi ro trước thời hạn thanh toán tại ngày 30 tháng 6 năm 2013</b>								
1.	Tiền gửi kỳ hạn và các khoản tiền cho vay không có tài sản bảo đảm và các khoản phải thu từ các hoạt động giao dịch và nghiệp vụ kinh doanh chứng khoán	-	-	-	-	5.477.066.667	-	5.477.066.667
2.	Cho vay chứng khoán/Các thỏa thuận kinh tế có cùng bản chất	-	-	-	-	-	-	-
3.	Vay chứng khoán/Các thỏa thuận kinh tế có cùng bản chất	-	-	-	-	-	-	-
4.	Hợp đồng mua chứng khoán có cam kết bán lại/Các thỏa thuận kinh tế có cùng bản chất	-	-	-	-	-	-	-
5.	Hợp đồng bán chứng khoán có cam kết mua lại/Các thỏa thuận kinh tế có cùng bản chất	-	-	-	-	-	-	-
6.	Hợp đồng cho vay mua ký quỹ (cho khách hàng vay mua chứng khoán)/Các thỏa thuận kinh tế có cùng bản chất	-	29.965.419	-	-	-	140.868.740	170.834.159
	<b>Tổng</b>	-	<b>29.965.419</b>	-	-	<b>5.477.066.667</b>	<b>140.868.740</b>	<b>5.647.900.826</b>
<b>II. Rủi ro quá thời hạn thanh toán tại ngày 30 tháng 6 năm 2013</b>								
	<b>Thời gian quá hạn</b>	<b>Hệ số rủi ro (%)</b>			<b>Quy mô rủi ro (VNĐ)</b>		<b>Giá trị rủi ro (VNĐ)</b>	
1.	0 - 15 ngày sau thời hạn thanh toán, chuyển giao chứng khoán	16%			-		-	
2.	16 - 30 ngày sau thời hạn thanh toán, chuyển giao chứng khoán	32%			-		-	
3.	31 - 60 ngày sau thời hạn thanh toán, chuyển giao chứng khoán	48%			-		-	
4.	Từ 60 ngày trở đi	100%			43.499.056.876		43.499.056.876	
	<b>Tổng</b>				<b>43.499.056.876</b>		<b>43.499.056.876</b>	
<b>III. Rủi ro tăng thêm (nếu có) tại ngày 30 tháng 6 năm 2013</b>								
<b>TỔNG GIÁ TRỊ RỦI RO THANH TOÁN (I+II+III)</b>								
					-		-	
							<b>49.146.957.702</b>	

**Công ty Cổ phần Chứng khoán Phú Hưng****Thuyết minh Báo cáo Tỷ lệ An toàn Tài chính tại ngày 30 tháng 6 năm 2013 (tiếp theo)**

- (1) Giá trị rủi ro thanh toán đối với Chính phủ, các tổ chức phát hành được Chính phủ bảo lãnh, Bộ Tài chính bảo lãnh, Ngân hàng Nhà nước, Chính phủ và Ngân hàng Trung ương các nước thuộc khối OECD; Ủy ban Nhân dân tỉnh, thành phố trực thuộc Trung ương;
- (2) Giá trị rủi ro thanh toán đối với Sở Giao dịch Chứng khoán, Trung tâm Lưu ký Chứng khoán;
- (3) Giá trị rủi ro thanh toán đối với Tổ chức tín dụng, tổ chức tài chính, tổ chức kinh doanh chứng khoán được thành lập ở các nước thuộc khối OECD;
- (4) Giá trị rủi ro thanh toán đối với Tổ chức tín dụng, tổ chức tài chính, tổ chức kinh doanh chứng khoán được thành lập ngoài các nước OECD;
- (5) Giá trị rủi ro thanh toán đối với Tổ chức tín dụng, tổ chức tài chính, tổ chức kinh doanh chứng khoán thành lập và hoạt động tại Việt Nam;
- (6) Giá trị rủi ro thanh toán đối với các tổ chức, cá nhân khác.

**6. Giá trị rủi ro hoạt động**

STT	Chỉ tiêu	30/6/2013 VND
<b>I.</b>	<b>Tổng chi phí hoạt động phát sinh cho giai đoạn 12 tháng kết thúc ngày 30 tháng 6 năm 2013</b>	<b>97.214.479.302</b>
<b>II.</b>	<b>Các khoản giảm trừ khỏi tổng chi phí</b>	<b>6.083.149.599</b>
1.	Chi phí khấu hao	12.718.992.468
2.	Dự phòng giảm giá đầu tư chứng khoán ngắn hạn	(7.399.373.461)
3.	Dự phòng giảm giá đầu tư chứng khoán dài hạn	(9.314.340.000)
4.	Dự phòng phải thu khó đòi	10.077.870.592
<b>III.</b>	<b>Tổng chi phí sau khi giảm trừ (III = I – II)</b>	<b>91.131.329.703</b>
<b>IV.</b>	<b>25% Tổng chi phí sau khi giảm trừ (IV = 25% III)</b>	<b>22.782.832.426</b>
<b>V.</b>	<b>20% Vốn pháp định của Công ty</b>	<b>60.000.000.000</b>
<b>TỔNG GIÁ TRỊ RỦI RO HOẠT ĐỘNG (=Max {IV, V})</b>		<b>60.000.000.000</b>

**Công ty Cổ phần Chứng khoán Phú Hưng**  
**Thuyết minh Báo cáo Tỷ lệ An toàn Tài chính tại ngày 30 tháng 6 năm 2013 (tiếp theo)**

**7. Vốn khả dụng**

STT	Nội dung	Vốn khả dụng tại ngày 30/6/2013		
		Vốn khả dụng (VND)	Khoản giảm trừ (VND)	Khoản tăng thêm (VND)
<b>A.</b>	<b>Nguồn vốn</b>			
1.	Vốn chủ sở hữu không bao gồm cổ phần ưu đãi hoàn lại (nếu có)	347.450.000.000		
2.	Thặng dư vốn cổ phần	-		
3.	Cổ phiếu quỹ	-		
4.	Quỹ dự trữ bổ sung vốn cổ phần	2.033.547.307		
5.	Quỹ đầu tư phát triển	-		
6.	Quỹ dự phòng tài chính	-		
7.	Quỹ khác thuộc vốn chủ sở hữu	-		
8.	Lợi nhuận chưa phân phối/(lỗ lũy kế) trước khi trích lập các khoản dự phòng theo quy định của pháp luật (i)	(112.397.383.509)		
9.	Chênh lệch đánh giá lại tài sản (50% tăng thêm hoặc 100% giảm đi)	-		
10.	Chênh lệch tỷ giá hối đoái	-		
11.	Lợi ích cổ đông thiểu số	-		
12.	Các khoản nợ có thể chuyển đổi			-
13.	Toàn bộ phần giảm đi hoặc tăng thêm của các chứng khoán tại chỉ tiêu đầu tư tài chính (ii)		55.604.023	9.841.026
<b>1A.</b>	<b>Tổng</b>			<b>237.040.400.801</b>
<b>B.</b>	<b>Tài sản ngắn hạn</b>			
<b>I.</b>	<b>Tiền và các khoản tương đương tiền</b>			
<b>II.</b>	<b>Các khoản đầu tư tài chính ngắn hạn</b>			
1.	Đầu tư ngắn hạn			
	<i>Chứng khoán tiềm ẩn rủi ro thị trường theo quy định tại khoản 2 Điều 8</i>			
	<i>Chứng khoán bị giảm trừ khỏi vốn khả dụng theo quy định khoản 5 Điều 5</i>			-
2.	Dự phòng giảm giá đầu tư ngắn hạn			

**Công ty Cổ phần Chứng khoán Phú Hưng**  
**Thuyết minh Báo cáo Tỷ lệ An toàn Tài chính tại ngày 30 tháng 6 năm 2013 (tiếp theo)**

STT	Nội dung	Vốn khả dụng tại ngày 30/6/2013		
		Vốn khả dụng (VND)	Khoản giảm trừ (VND)	Khoản tăng thêm (VND)
<b>III</b>	<b>Các khoản phải thu ngắn hạn</b>			
1.	Phải thu của khách hàng			
	Phải thu của khách hàng có thời hạn thanh toán còn lại từ 90 ngày trở xuống			
	Phải thu của khách hàng có thời hạn thanh toán còn lại trên 90 ngày			-
2.	Trả trước cho người bán			-
3.	Phải thu nội bộ ngắn hạn			
	Phải thu nội bộ có thời hạn thanh toán còn lại từ 90 ngày trở xuống			
	Phải thu nội bộ có thời hạn thanh toán còn lại trên 90 ngày			-
4.	Phải thu hoạt động giao dịch chứng khoán			
	Phải thu hoạt động giao dịch chứng khoán có thời hạn thanh toán còn lại từ 90 ngày trở xuống			
	Phải thu hoạt động giao dịch chứng khoán có thời hạn thanh toán còn lại trên 90 ngày			-
5.	Các khoản phải thu khác			
	Phải thu khác có thời hạn thanh toán còn lại từ 90 ngày trở xuống			
	Phải thu khác có thời hạn thanh toán còn lại trên 90 ngày			-
6.	Dự phòng phải thu ngắn hạn khó đòi			
<b>IV.</b>	<b>Hàng tồn kho</b>			-
<b>V.</b>	<b>Tài sản ngắn hạn khác</b>			
1.	Chi phí trả trước ngắn hạn		690.622.470	
2.	Thuế GTGT được khấu trừ			
3.	Thuế và các khoản phải thu nhà nước			
4.	Tài sản ngắn hạn khác			
4.1.	Tạm ứng			
	Tạm ứng có thời hạn hoàn ứng còn lại từ 90 ngày trở xuống			
	Tạm ứng có thời hạn hoàn ứng còn lại trên 90 ngày			-
4.2.	Phải thu khác, tài sản ngắn hạn khác			-
<b>1B.</b>	<b>Tổng</b>			<b>690.622.470</b>



**Công ty Cổ phần Chứng khoán Phú Hưng**  
**Thuyết minh Báo cáo Tỷ lệ An toàn Tài chính tại ngày 30 tháng 6 năm 2013 (tiếp theo)**

STT	Nội dung	Vốn khả dụng tại ngày 30/6/2013		
		Vốn khả dụng (VND)	Khoản giảm trừ (VND)	Khoản tăng thêm (VND)
<b>C.</b>	<b>Tài sản dài hạn</b>			
<b>I.</b>	<b>Các khoản phải thu dài hạn</b>			
1.	Phải thu dài hạn của khách hàng			
	Phải thu dài hạn của khách hàng có thời hạn thanh toán còn lại từ 90 ngày trở xuống			
	Phải thu dài hạn của khách hàng có thời hạn thanh toán còn lại trên 90 ngày			-
2.	Vốn kinh doanh ở đơn vị trực thuộc			-
3.	Phải thu dài hạn nội bộ			
	Phải thu dài hạn nội bộ có thời hạn thanh toán còn lại từ 90 ngày trở xuống			
	Phải thu dài hạn nội bộ có thời hạn thanh toán còn lại trên 90 ngày			-
4.	Phải thu dài hạn khác			
	Phải thu dài hạn khác có thời hạn thanh toán còn lại từ 90 ngày trở xuống			
	Phải thu dài hạn khác có thời hạn thanh toán còn lại trên 90 ngày			-
5.	Dự phòng phải thu dài hạn khó đòi			
<b>II</b>	<b>Tài sản cố định</b>		<b>31.281.668.952</b>	
<b>III.</b>	<b>Bất động sản đầu tư</b>			-
<b>IV.</b>	<b>Các khoản đầu tư tài chính dài hạn</b>			
1.	Đầu tư vào công ty con			-
2.	Đầu tư vào công ty liên kết, liên doanh			-
3.	Đầu tư chứng khoán dài hạn			
	<i>Chứng khoán tiềm ẩn rủi ro thị trường theo quy định tại khoản 2 Điều 8</i>			
	<i>Chứng khoán bị giảm trừ khỏi vốn khả dụng theo quy định tại khoản 5 Điều 5</i>			-
4.	Đầu tư dài hạn khác			-
5.	Dự phòng giảm giá đầu tư tài chính dài hạn			
<b>V.</b>	<b>Tài sản dài hạn khác</b>		<b>7.397.780.833</b>	
	<b>Các chỉ tiêu tài sản bị coi là khoản ngoại trừ tại báo cáo tài chính năm đã được kiểm toán mà không bị tính giảm trừ theo quy định tại Điều 5</b>			-
<b>1C.</b>	<b>Tổng</b>			<b>38.679.449.785</b>
<b>VỐN KHẢ DỤNG = 1A-1B-1C</b>				<b>197.670.328.546</b>

**Công ty Cổ phần Chứng khoán Phú Hưng**  
**Thuyết minh Báo cáo Tỷ lệ An toàn Tài chính tại ngày 30 tháng 6 năm 2013 (tiếp theo)**





**(i) Lợi nhuận chưa phân phối/(lỗ lũy kế) trước khi trích lập các khoản dự phòng theo quy định của pháp luật**

	30/6/2013 VND (154.352.714.253)
<b>Lỗ lũy kế</b>	
<b>Cộng các khoản dự phòng</b>	
1. Dự phòng giảm giá đầu tư ngắn hạn	55.604.023
2. Dự phòng phải thu ngắn hạn khó đòi	41.899.726.721
3. Dự phòng giảm giá đầu tư tài chính dài hạn	-
	(112.397.383.509)

**(ii) Giá trị tăng thêm và giảm đi của chứng khoán tại chỉ tiêu đầu tư tài chính**

Chi tiết giá trị tăng thêm và giảm đi của chứng khoán tại khoản mục đầu tư tài chính được điều chỉnh vào vốn khả dụng tại ngày 30 tháng 6 năm 2013 như sau:

	Giá gốc (VND)	Giá thị trường (VND)	Chênh lệch (VND)
<b>Giá trị tăng thêm</b>			
1. Chứng khoán thương mại <i>Cổ phiếu niêm yết</i>	18.214.407	28.055.433	9.841.026
<hr/>			
<b>Giá trị giảm đi</b>			
1. Chứng khoán thương mại <i>Cổ phiếu niêm yết</i>	112.058.822	56.454.799	(55.604.023)
<hr/>			

<p>Người lập</p>  <p>Bà Nguyễn Thị Mỹ Linh <i>Quyền Kế toán trưởng</i></p>	<p>Người duyệt</p>  <p>Ông Nguyễn Hoàng Thanh Sang <i>Trưởng bộ phận Kiểm soát nội bộ</i></p>	  <p>Ông Chen Chia Ken <i>Tổng Giám đốc</i></p>
---	---	---

Ngày 29 tháng 7 năm 2013

