

CÔNG TY CỔ PHẦN QUẢN LÝ QUỸ VINAWEALTH

BÁO CÁO CHỈ TIÊU AN TOÀN TÀI CHÍNH  
TẠI NGÀY 30 THÁNG 6 NĂM 2013

# CÔNG TY CỔ PHẦN QUẢN LÝ QUỸ VINAWEALTH

## MỤC LỤC

## TRANG

Thông tin về doanh nghiệp	1
Báo cáo của Tổng Giám đốc	2
Báo cáo kết quả công tác soát xét của kiểm toán viên	3
Báo cáo tỷ lệ an toàn tài chính	4 - 15
Thuyết minh báo cáo tỷ lệ an toàn tài chính	16 - 24

## CÔNG TY CỔ PHẦN QUẢN LÝ QUỸ VINAWEALTH

### THÔNG TIN VỀ CÔNG TY

#### Giấy phép thành lập và hoạt động

Số 31/UBCK/GP ngày 14 tháng 4 năm 2008

Giấy chứng nhận đầu tư do Ủy ban Chứng khoán Nhà nước cấp có thời hạn là 50 năm. Giấy phép điều chỉnh số 33/GPĐC-UBCK được cấp ngày 20 tháng 4 năm 2012 nhằm mục đích đổi tên công ty từ Công ty Cổ phần Quản lý Quỹ Thép Việt thành Công ty Cổ phần Quản lý Quỹ Vinawealth và giấy phép điều chỉnh số 50/GPĐC-UBCK ngày 25 tháng 9 năm 2012 về bổ sung nghiệp vụ kinh doanh.

#### Hội đồng Quản trị

Ông Ho An T (Andy Ho)  
Ông Phạm Phú Trường  
Ông Brook Colin Taylor  
Ông Subastian Subba  
Ông Nguyễn Việt Cường

Chủ tịch  
Phó Chủ tịch  
Thành viên  
Thành viên  
Thành viên (từ nhiệm ngày 9 tháng 1 năm 2013)

#### Ban kiểm soát

Bà Nguyễn Thị Hương Giang

#### Ban Giám đốc

Ông Subastian Subba

Tổng Giám đốc

#### Người đại diện theo pháp luật

Ông Subastian Subba

Tổng Giám đốc

#### Trụ sở chính

Tầng 17 toà nhà Sun Wah, 115 Nguyễn Huệ  
Quận 1, thành phố Hồ Chí Minh, Việt Nam

#### Kiểm toán viên

Công ty TNHH PricewaterhouseCoopers (Vietnam)

## CÔNG TY CỔ PHẦN QUẢN LÝ QUỸ VINAWEALTH

### TRÁCH NHIỆM CỦA TỔNG GIÁM ĐỐC ĐỐI VỚI BÁO CÁO TỶ LỆ AN TOÀN TÀI CHÍNH


Ban Giám đốc Công ty Cổ phần Quản lý Quỹ Vinawealth ("Công ty") chịu trách nhiệm lập và trình bày Báo cáo tỷ lệ an toàn tài chính, thể hiện trung thực và hợp lý các tỷ lệ an toàn tài chính của Công ty tại ngày 30 tháng 6 năm 2013, phù hợp với các Chuẩn mực kế toán Việt nam, Chế độ kế toán Việt Nam, Thông tư 226/2010/TT-BTC ("Thông tư số 226") ngày 31 tháng 12 năm 2010, Thông tư 165/2012/TT-BTC ("Thông tư số 165") ngày 9 tháng 10 năm 2012 do Bộ Tài Chính ban hành, và các quy định pháp lý có liên quan áp dụng cho các công ty quản lý quỹ đang hoạt động tại nước CHXHCN Việt Nam. Trong việc soạn lập các báo cáo tỷ lệ an toàn tài chính này, Ban Giám đốc được yêu cầu phải:

- chọn lựa các chính sách kế toán phù hợp và áp dụng một cách nhất quán; và
- thực hiện các xét đoán và ước tính một cách hợp lý và thận trọng

Ban Giám đốc Công ty chịu trách nhiệm đảm bảo rằng các sổ sách kế toán đúng đắn đã được thiết lập và duy trì để thể hiện các tỷ lệ an toàn tài chính của Công ty với sự chính xác hợp lý tại mọi thời điểm và để làm cơ sở soạn lập Báo cáo tỷ lệ an toàn tài chính tuân thủ theo chế độ kế toán được trình bày ở Thuyết minh số 2 và số 3 của Báo cáo tỷ lệ an toàn tài chính. Ban Giám đốc Công ty cũng chịu trách nhiệm đối với việc bảo vệ các tài sản của Công ty và thực hiện các biện pháp hợp lý để phòng ngừa và phát hiện các gian lận và các sai phạm khác.

### PHÊ DUYỆT BÁO CÁO TỶ LỆ AN TOÀN TÀI CHÍNH

Theo đây, chúng tôi phê duyệt Báo cáo tỷ lệ an toàn tài chính kèm theo từ trang 5 đến trang 25. Báo cáo tỷ lệ an toàn tài chính kèm theo được lập và trình bày phù hợp với các Chuẩn mực kế toán Việt nam, Chế độ kế toán Việt Nam, Thông tư số 226, Thông tư số 165 và các quy định pháp lý có liên quan áp dụng cho các công ty quản lý quỹ đang hoạt động tại nước CHXHCN Việt Nam.



Subastian Subba  
Tổng Giám Đốc

TP. Hồ Chí Minh, nước CHXHCN Việt Nam  
Ngày 12 tháng 8 năm 2013



## BÁO CÁO KẾT QUẢ CÔNG TÁC SOÁT XÉT BÁO CÁO TỶ LỆ AN TOÀN TÀI CHÍNH GỬI CỔ ĐÔNG CỦA CÔNG TY CỔ PHẦN QUẢN LÝ QUỸ VINAWEALTH

Chúng tôi đã thực hiện công tác soát xét Báo cáo tỷ lệ an toàn tài chính tại ngày 30 tháng 6 năm 2013 của Công ty Cổ phần Quản lý Quỹ Vinawealth ("Công ty") được Ban Giám đốc của Công ty phê duyệt vào ngày 12 tháng 8 năm 2013. Việc lập và trình bày Báo cáo tỷ lệ an toàn tài chính tại ngày 30 tháng 6 năm 2013 phù hợp với Thông tư số 226/2010/TT-BTC do Bộ Tài chính ban hành ngày 31 tháng 12 năm 2010 thuộc trách nhiệm của Ban Giám đốc Công ty. Trách nhiệm của chúng tôi là đưa ra báo cáo kết quả soát xét về tỷ lệ an toàn tài chính này trên cơ sở công tác soát xét của chúng tôi.

### Phạm vi soát xét

Chúng tôi đã thực hiện công tác soát xét Báo cáo tỷ lệ an toàn tài chính này theo các Chuẩn mực Kiểm toán Việt Nam số 910 – "Công tác soát xét báo cáo tài chính". Các chuẩn mực này yêu cầu công tác soát xét phải lập kế hoạch và thực hiện để có sự đảm bảo vừa phải rằng Báo cáo tỷ lệ an toàn tài chính tại ngày 30 tháng 6 năm 2013 không chứa đựng những sai sót trọng yếu. Công tác soát xét bao gồm chủ yếu là việc trao đổi với nhân sự của Công ty và áp dụng những thủ tục phân tích trên những thông tin tài chính. Công tác soát xét này cung cấp một mức độ đảm bảo thấp hơn công tác kiểm toán. Chúng tôi không thực hiện công việc kiểm toán nên không đưa ra ý kiến kiểm toán.

### Kết quả soát xét

Trên cơ sở kết quả công tác soát xét của chúng tôi, chúng tôi không thấy có sự kiện nào để chúng tôi cho rằng Báo cáo tỷ lệ an toàn tài chính tại ngày 30 tháng 6 năm 2013 kèm theo đây, xét trên các khía cạnh trọng yếu, không được soạn lập phù hợp với Thông tư số 226/2010/TT-BTC do Bộ Tài chính ban hành ngày 31 tháng 12 năm 2010.



Ian S. Lydall  
Số chứng chỉ KTV: N.0559/KTV  
Chủ tịch

Nguyễn Hoàng Nam  
Số chứng chỉ KTV: 0849/KTV

Công ty TNHH PricewaterhouseCoopers (Việt Nam)  
TP. Hồ Chí Minh, nước CHXHCN Việt Nam  
Báo cáo kiểm toán số HCM3774  
Ngày 12 tháng 8 năm 2013

Công ty Cổ phần Quản lý Quỹ Vinawealth  
Số Công văn:

CỘNG HÒA XÃ HỘI CHỦ NGHĨA VIỆT NAM  
Độc lập - Tự do - Hạnh phúc

V/v: Báo cáo chỉ tiêu an toàn tài chính

Tp.HCM, ngày 12 tháng 8 năm 2013

Kính gửi: Ủy ban Chứng khoán Nhà nước

**BÁO CÁO TỶ LỆ AN TOÀN TÀI CHÍNH**  
Tại thời điểm: Ngày 30 tháng 6 năm 2013

Chúng tôi cam đoan rằng:


- (1) Báo cáo được xây dựng trên cơ sở số liệu được cập nhật tại ngày lập báo cáo và được lập theo đúng các quy định tại Thông tư số 226/2010/TT-BTC ngày 31/12/2010, Thông tư 165/2012/TT-BTC ngày 9 tháng 10 năm 2012 của Bộ Tài chính quy định về chỉ tiêu an toàn tài chính và biện pháp xử lý đối với các tổ chức kinh doanh chứng khoán không đáp ứng các chỉ tiêu an toàn tài chính;
- (2) Đối với những vấn đề có thể ảnh hưởng đến tình hình tài chính của Công ty phát sinh sau ngày lập báo cáo này, chúng tôi sẽ cập nhật trong kỳ báo cáo tiếp theo;
- (3) Chúng tôi xin hoàn toàn chịu trách nhiệm trước Pháp luật về tính chính xác và trung thực của nội dung báo cáo.

Kế toán trưởng



Lê Hữu Hạnh

Tổng Giám đốc



Subastian Subba

**CÔNG TY CỔ PHẦN QUẢN LÝ QUỸ VINAWEALTH**

**BÁO CÁO TỶ LỆ AN TOÀN TÀI CHÍNH  
TẠI NGÀY 30 THÁNG 6 NĂM 2013**

**BẢNG TỔNG HỢP CÁC CHỈ TIÊU RỦI RO VÀ VỐN KHẢ DỤNG**

**Đơn vị: VNĐ**

<b>STT</b>	<b>Các chỉ tiêu</b>	<b>Thuyết minh</b>	<b>Giá trị rủi ro/ vốn khả dụng</b>	<b>Ghi chú (nếu có)</b>
1	Tổng giá trị rủi ro thị trường	A	-	
2	Tổng giá trị rủi ro thanh toán	B	1.085.942.042	
3	Tổng giá trị rủi ro hoạt động	C	6.013.463.174	
4	<b>Tổng giá trị rủi ro (4 = 1 + 2 +3)</b>		<b>7.099.405.217</b>	
5	<b>Vốn khả dụng</b>		<b>17.681.335.378</b>	
6	<b>Tỷ lệ an toàn Vốn khả dụng (6 =5/4)</b>		<b>249%</b>	

**CÔNG TY CỔ PHẦN QUẢN LÝ QUỸ VINAWEALTH**

**THUYẾT MINH BÁO CÁO TỶ LỆ AN TOÀN TÀI CHÍNH  
TẠI NGÀY 30 THÁNG 6 NĂM 2013**

**I. BẢNG TÍNH VỐN KHẢ DỤNG**

STT	NỘI DUNG	Vốn khả dụng		
		Vốn khả dụng VNĐ	Khoản giảm trừ VNĐ	Khoản tăng thêm VNĐ
A	Nguồn vốn	(1)	(2)	(3)
1	Vốn chủ sở hữu không bao gồm cổ phần ưu đãi hoàn lại (nếu có)	39.215.000.000		
2	Thặng dư vốn cổ phần	-		
3	Cổ phiếu quỹ	-		
4	Quỹ dự trữ bổ sung vốn điều lệ	-		
5	Quỹ đầu tư phát triển	-		
6	Quỹ dự phòng tài chính	-		
7	Quỹ khác thuộc vốn chủ sở hữu	-		
8	Lỗi lũy kế	(26.474.618.202)		
9	Chênh lệch đánh giá lại tài sản (50% tăng thêm hoặc 100% giảm đi)	-		
10	Chênh lệch tỷ giá hối đoái	-		
11	Lợi ích của cổ đông thiểu số	-		
12	Các khoản nợ có thể chuyển đổi			6.370.190.899
13	Toàn bộ phần giảm đi hoặc tăng thêm của các chứng khoán tại chỉ tiêu đầu tư tài chính		-	-
<b>1A</b>	<b>Tổng</b>			<b>19.110.572.697</b>



**CÔNG TY CỔ PHẦN QUẢN LÝ QUỸ VINAWEALTH**

**THUYẾT MINH BÁO CÁO TỶ LỆ AN TOÀN TÀI CHÍNH  
TẠI NGÀY 30 THÁNG 6 NĂM 2013**

**I. BẢNG TÍNH VỐN KHẢ DỤNG (tiếp theo)**

STT	NỘI DUNG	Vốn khả dụng		
		Vốn khả dụng VNĐ	Khoản giảm trừ VNĐ	Khoản tăng thêm VNĐ
<b>B</b>	<b>Tài sản ngắn hạn</b>	<b>(1)</b>	<b>(2)</b>	<b>(3)</b>
<b>I</b>	<b>Tiền và các khoản tương đương tiền</b>			
<b>II</b>	<b>Các khoản đầu tư tài chính ngắn hạn</b>			
1.	Đầu tư ngắn hạn			
	Chứng khoán tiềm ẩn rủi ro thị trường theo quy định tại khoản 2 Điều 8			
	Chứng khoán bị giảm trừ khỏi vốn khả dụng theo quy định khoản 5 Điều 5			-
2.	Dự phòng giảm giá đầu tư ngắn hạn (*)			
<b>III</b>	<b>Các khoản phải thu ngắn hạn</b>			
1.	Phải thu của khách hàng			
	Phải thu của khách hàng có thời hạn thanh toán còn lại từ 90 ngày trở xuống			
	Phải thu của khách hàng có thời hạn thanh toán còn lại trên 90 ngày			-
2.	Trả trước cho người bán			-
3.	Phải thu nội bộ ngắn hạn			
	Phải thu nội bộ có thời hạn thanh toán còn lại từ 90 ngày trở xuống			
	Phải thu nội bộ có thời hạn thanh toán còn lại trên 90 ngày			-

**CÔNG TY CỔ PHẦN QUẢN LÝ QUỸ VINAWEALTH**

**THUYẾT MINH BÁO CÁO TỶ LỆ AN TOÀN TÀI CHÍNH  
TẠI NGÀY 30 THÁNG 6 NĂM 2013**

**I. BẢNG TÍNH VỐN KHẢ DỤNG (tiếp theo)**

STT	NỘI DUNG	Vốn khả dụng		
		Vốn khả dụng VNĐ	Khoản giảm trừ VNĐ	Khoản tăng thêm VNĐ
<b>B</b>	<b>Tài sản ngắn hạn (tiếp theo)</b>	<b>(1)</b>	<b>(2)</b>	<b>(3)</b>
<b>III</b>	<b>Các khoản phải thu ngắn hạn (tiếp theo)</b>			
4.	Phải thu hoạt động giao dịch chứng khoán			
	Phải thu hoạt động giao dịch chứng khoán có thời hạn thanh toán còn lại từ 90 ngày trở xuống			
	Phải thu hoạt động giao dịch chứng khoán có thời hạn thanh toán còn lại trên 90 ngày		-	
5.	Các khoản phải thu khác			
	Phải thu khác có thời hạn thanh toán còn lại từ 90 ngày trở xuống			
	Phải thu khác có thời hạn thanh toán còn lại trên 90 ngày		-	
6.	Dự phòng phải thu ngắn hạn khó đòi (*)			
<b>IV</b>	<b>Hàng tồn kho</b>		-	
<b>V</b>	<b>Tài sản ngắn hạn khác</b>			
1.	Chi phí trả trước ngắn hạn		846.215.128	
2.	Thuế GTGT được khấu trừ			
3.	Thuế và các khoản phải thu nhà nước			
4.	Tài sản ngắn hạn khác			
4.1	Tạm ứng			
	Tạm ứng có thời hạn hoàn ứng còn lại từ 90 ngày trở xuống			
	Tạm ứng có thời hạn hoàn ứng còn lại trên 90 ngày		-	
4.2	Phải thu khác, tài sản ngắn hạn khác		-	
<b>1B</b>	<b>Tổng</b>			<b>846.215.128</b>

Các thuyết minh từ trang 16 đến trang 24 là một phần cấu thành của báo cáo này.

**CÔNG TY CỔ PHẦN QUẢN LÝ QUỸ VINAWEALTH**

**THUYẾT MINH BÁO CÁO TỶ LỆ AN TOÀN TÀI CHÍNH  
TẠI NGÀY 30 THÁNG 6 NĂM 2013**

**I. BẢNG TÍNH VỐN KHẢ DỤNG (tiếp theo)**

STT	NỘI DUNG	Vốn khả dụng		
		Vốn khả dụng VNĐ	Khoản giảm trừ VNĐ	Khoản tăng thêm VNĐ
<b>C</b>	<b>Tài sản dài hạn</b>	<b>(1)</b>	<b>(2)</b>	<b>(3)</b>
<b>I</b>	<b>Các khoản phải thu dài hạn</b>			
1.	Phải thu dài hạn của khách hàng			
	Phải thu dài hạn của khách hàng có thời hạn thanh toán còn lại từ 90 ngày trở xuống			
	Phải thu dài hạn của khách hàng có thời hạn thanh toán còn lại trên 90 ngày		-	
2.	Vốn kinh doanh ở đơn vị trực thuộc		-	
3.	Phải thu dài hạn nội bộ			
	Phải thu dài hạn nội bộ có thời hạn thanh toán còn lại từ 90 ngày trở xuống			
	Phải thu dài hạn nội bộ có thời hạn thanh toán còn lại trên 90 ngày		-	
4.	Phải thu dài hạn khác			
	Phải thu dài hạn khác có thời hạn thanh toán còn lại từ 90 ngày trở xuống			
	Phải thu dài hạn khác có thời hạn thanh toán còn lại trên 90 ngày		-	
5	Dự phòng phải thu dài hạn khó đòi (*)			

**CÔNG TY CỔ PHẦN QUẢN LÝ QUỸ VINAWEALTH**

**THUYẾT MINH BÁO CÁO TỶ LỆ AN TOÀN TÀI CHÍNH  
TẠI NGÀY 30 THÁNG 6 NĂM 2013**

**I. BẢNG TÍNH VỐN KHẢ DỤNG (tiếp theo)**

STT	NỘI DUNG	Vốn khả dụng		
		Vốn khả dụng VNĐ	Khoản giảm trừ VNĐ	Khoản tăng thêm VNĐ
<b>C</b>	<b>Tài sản dài hạn (tiếp theo)</b>	<b>(1)</b>	<b>(2)</b>	<b>(3)</b>
<b>II</b>	<b>Tài sản cố định</b>		<b>256.863.670</b>	
<b>III</b>	<b>Bất động sản đầu tư</b>		-	
<b>IV</b>	<b>Các khoản đầu tư tài chính dài hạn</b>			
1.	Đầu tư vào công ty con		-	
2.	Đầu tư vào công ty liên kết, liên doanh		-	
3.	Đầu tư chứng khoán dài hạn			
	Chứng khoán tiềm ẩn rủi ro thị trường theo quy định tại khoản 2 Điều 8			
	Chứng khoán bị giảm trừ khỏi vốn khả dụng theo quy định tại khoản 5 Điều 5		-	
4.	Đầu tư dài hạn khác		-	
5.	Dự phòng giảm giá đầu tư tài chính dài hạn (*)			
<b>V</b>	<b>Tài sản dài hạn khác</b>		<b>326.158.521</b>	
	Các chỉ tiêu tài sản bị coi là khoản ngoại trừ tại báo cáo tài chính năm đã được kiểm toán mà không bị tính giảm trừ theo quy định tại Điều 5		-	
<b>1C</b>	<b>Tổng</b>			<b>583.022.191</b>
	<b>VỐN KHẢ DỤNG = 1A-1B-1C</b>			<b>17.681.335.378</b>

**Ghi chú:** Các chỉ tiêu không áp dụng cho mục đích lập được bảng tính vốn khả dụng không được thể hiện số liệu.

**CÔNG TY CỔ PHẦN QUẢN LÝ QUỸ VINAWEALTH**

**THUYẾT MINH BÁO CÁO TỶ LỆ AN TOÀN TÀI CHÍNH  
TẠI NGÀY 30 THÁNG 6 NĂM 2013**

**II. BẢNG TÍNH GIÁ TRỊ RỦI RO**

**A GIÁ TRỊ RỦI RO THỊ TRƯỜNG**

Các hạng mục đầu tư		Hệ số rủi ro	Quy mô rủi ro VNĐ	Giá trị rủi ro VNĐ
		(1)	(2)	(3) = (1) x (2)
<b>I.</b>	<b>Tiền và các khoản tương đương tiền, công cụ thị trường tiền tệ</b>			-
1.	Tiền mặt (VNĐ)	0%	18.076.759.768	-
2.	Các khoản tương đương tiền	0%	-	-
3.	Giấy tờ có giá, công cụ chuyển nhượng trên thị trường tiền tệ	0%	-	-
<b>II.</b>	<b>Trái phiếu Chính phủ</b>			-
4.	Trái phiếu Chính phủ không trả lãi	0%	-	-
5.	Trái phiếu Chính phủ trả lãi suất cố định			
5.1	Trái phiếu Chính phủ, Trái phiếu Chính phủ các nước thuộc khối OECD hoặc được bảo lãnh bởi Chính phủ hoặc Ngân hàng Trung ương của các nước thuộc khối này, Trái phiếu được phát hành bởi các tổ chức quốc tế IBRD, ADB, IADB, AfDB, EIB và EBRD	3%	-	-
5.2	Trái phiếu công trình được Chính phủ, Bộ Tài chính bảo lãnh có thời gian đáo hạn còn lại dưới 1 năm;	3%	-	-
	Trái phiếu công trình được Chính phủ, Bộ Tài chính bảo lãnh có thời gian đáo hạn còn lại từ 1 tới 5 năm;	4%	-	-
	Trái phiếu công trình được Chính phủ, Bộ Tài chính bảo lãnh có thời gian đáo hạn còn lại từ 5 năm trở lên;	5%	-	-

**CÔNG TY CỔ PHẦN QUẢN LÝ QUỸ VINAWEALTH**

**THUYẾT MINH BÁO CÁO TỶ LỆ AN TOÀN TÀI CHÍNH  
TẠI NGÀY 30 THÁNG 6 NĂM 2013**

**II. BẢNG TÍNH GIÁ TRỊ RỦI RO (tiếp theo)**

**A GIÁ TRỊ RỦI RO THỊ TRƯỜNG (tiếp theo)**

<b>Các hạng mục đầu tư</b>		<b>Hệ số rủi ro</b>	<b>Quy mô rủi ro VND</b>	<b>Giá trị rủi ro VND</b>
		<b>(1)</b>	<b>(2)</b>	<b>(3) = (1) x (2)</b>
<b>III.</b>	<b>Trái phiếu doanh nghiệp</b>			-
6.	Trái phiếu niêm yết có thời gian đáo hạn còn lại dưới 1 năm, kể cả trái phiếu chuyển đổi	8%	-	-
	Trái phiếu niêm yết có thời gian đáo hạn từ 1 tới 5 năm, kể cả trái phiếu chuyển đổi	15%	-	-
	Trái phiếu niêm yết có thời gian đáo hạn từ 5 năm trở lên, kể cả trái phiếu chuyển đổi	20%	-	-
7.	Trái phiếu không niêm yết có thời gian đáo hạn còn lại dưới 1 năm, kể cả trái phiếu chuyển đổi	25%	-	-
	Trái phiếu không niêm yết có thời gian đáo hạn từ 1 tới 5 năm, kể cả trái phiếu chuyển đổi	30%	-	-
	Trái phiếu không niêm yết có thời gian đáo hạn từ 5 năm trở lên, kể cả trái phiếu chuyển đổi	40%	-	-
<b>IV.</b>	<b>Cổ phiếu</b>			-
8.	Cổ phiếu phổ thông, cổ phiếu ưu đãi của các tổ chức niêm yết tại Sở Giao dịch Chứng khoán Hồ Chí Minh; chứng chỉ quỹ mở	10%	-	-
9.	Cổ phiếu phổ thông, cổ phiếu ưu đãi của các tổ chức niêm yết tại Sở Giao dịch Chứng khoán Hà Nội	15%	-	-
10.	Cổ phiếu phổ thông, cổ phiếu ưu đãi các công ty đại chúng chưa niêm yết, đăng ký giao dịch qua hệ thống UpCom	20%	-	-
11.	Cổ phiếu phổ thông, cổ phiếu ưu đãi của các công ty đại chúng đã đăng ký lưu ký, nhưng chưa niêm yết hoặc đăng ký giao dịch; cổ phiếu đang trong đợt phát hành lần đầu (IPO)	30%	-	-
12.	Cổ phiếu của các công ty đại chúng khác	50%	-	-
<b>V.</b>	<b>Chứng chỉ quỹ đầu tư chứng khoán</b>			-
13.	Quỹ đại chúng	10%	-	-
14.	Quỹ thành viên	30%	-	-

**CÔNG TY CỔ PHẦN QUẢN LÝ QUỸ VINAWEALTH**

**THUYẾT MINH BÁO CÁO TỶ LỆ AN TOÀN TÀI CHÍNH  
TẠI NGÀY 30 THÁNG 6 NĂM 2013**

**II. BẢNG TÍNH GIÁ TRỊ RỦI RO (tiếp theo)**

**A GIÁ TRỊ RỦI RO THỊ TRƯỜNG (tiếp theo)**

Các hạng mục đầu tư		Hệ số rủi ro	Quy mô rủi ro VNĐ	Giá trị rủi ro VNĐ
		(1)	(2)	(3) = (1) x (2)
<b>VI.</b>	<b>Chứng khoán bị hạn chế giao dịch</b>			-
15.	Chứng khoán bị tạm ngừng giao dịch	40%	-	-
16.	Chứng khoán bị huỷ niêm yết, huỷ giao dịch	50%	-	-
<b>VII.</b>	<b>Chứng khoán khác</b>			-
17.	Cổ phần, phần vốn góp và các loại chứng khoán khác	80%	-	-
<b>A.</b>	<b>TỔNG GIÁ TRỊ RỦI RO THỊ TRƯỜNG (A= I+II+III+IV+V+VI+VII+VIII)</b>			-

**B GIÁ TRỊ RỦI RO THANH TOÁN**

**I. Rủi ro trước thời hạn thanh toán**

Loại hình giao dịch	Giá trị rủi ro VNĐ						Tổng giá trị rủi ro	
	(1)	(2)	(3)	(4)	(5)	(6)	VNĐ	
<b>I.</b>	<b>Rủi ro trước thời hạn thanh toán</b>						<b>1.085.942.042</b>	
1.	Tiền gửi kỳ hạn và các khoản tiền cho vay không có tài sản bảo đảm	-	-	-	-	1.085.942.042	-	1.085.942.042
2.	Cho vay chứng khoán	-	-	-	-	-	-	-
3.	Vay chứng khoán	-	-	-	-	-	-	-
4.	Hợp đồng mua chứng khoán có cam kết bán lại	-	-	-	-	-	-	-
5.	Hợp đồng bán chứng khoán có cam kết mua lại	-	-	-	-	-	-	-
6.	Hợp đồng cho vay mua kỳ quỹ (cho khách hàng vay mua chứng khoán)/Các thoả thuận kinh tế có cùng bản chất	-	-	-	-	-	-	-
<b>TỔNG RỦI RO TRƯỚC THỜI HẠN THANH TOÁN</b>							<b>1.085.942.042</b>	

**CÔNG TY CỔ PHẦN QUẢN LÝ QUỸ VINAWEALTH**

**THUYẾT MINH BÁO CÁO TỶ LỆ AN TOÀN TÀI CHÍNH  
TẠI NGÀY 30 THÁNG 6 NĂM 2013**

**II. BẢNG TÍNH GIÁ TRỊ RỦI RO (tiếp theo)**

**B GIÁ TRỊ RỦI RO THANH TOÁN (tiếp theo)**

**II. Rủi ro quá thời hạn thanh toán**

	Thời gian quá hạn	Hệ số rủi ro	Quy mô rủi ro	Giá trị rủi ro
		%	VNĐ	VNĐ
<b>II.</b>	<b>Rủi ro trước thời hạn thanh toán</b>			-
1.	0 - 15 ngày sau thời hạn thanh toán, chuyển giao chứng khoán	16%	-	-
2.	16 - 30 ngày sau thời hạn thanh toán, chuyển giao chứng khoán	32%	-	-
3.	31 - 60 ngày sau thời hạn thanh toán, chuyển giao chứng khoán	48%	-	-
4.	Từ 60 ngày trở đi	100%	-	-
<b>TỔNG RỦI RO QUÁ THỜI HẠN THANH TOÁN</b>				-

**III. Rủi ro tăng thêm**

	Chi tiết các khoản vay, tới từng đối tác	Mức tăng thêm	Quy mô rủi ro	Giá trị rủi ro
		%	VNĐ	VNĐ
<b>III.</b>	<b>Rủi ro tăng thêm</b>			-
<b>TỔNG RỦI RO TĂNG THÊM</b>				-
<b>B.</b>	<b>TỔNG GIÁ TRỊ RỦI RO THANH TOÁN (B=I+II+III)</b>			<b>1.085.942.042</b>



**CÔNG TY CỔ PHẦN QUẢN LÝ QUỸ VINAWEALTH**

**THUYẾT MINH BÁO CÁO TỶ LỆ AN TOÀN TÀI CHÍNH  
TẠI NGÀY 30 THÁNG 6 NĂM 2013**


**II BẢNG TÍNH GIÁ TRỊ RỦI RO (tiếp theo)**

**C GIÁ TRỊ RỦI RO HOẠT ĐỘNG**

	Chỉ tiêu	Giá trị VNĐ
I.	<b>Tổng chi phí hoạt động phát sinh trong vòng 12 tháng</b>	<b>24.177.190.077</b>
	<i>Trong đó:</i>	
	- Chi phí hoạt động kinh doanh	-
	- Chi phí quản lý doanh nghiệp	24.172.325.923
II.	<b>Các khoản giảm trừ khỏi tổng chi phí</b>	<b>123.337.380</b>
	1. Chi phí khấu hao	123.337.380
	2. Dự phòng giảm giá đầu tư chứng khoán ngắn hạn	-
	3. Dự phòng giảm giá đầu tư chứng khoán dài hạn	-
	4. Dự phòng phải thu khó đòi	-
III.	<b>Tổng chi phí sau khi giảm trừ (III = I - II)</b>	<b>24.053.852.697</b>
IV.	25% Tổng chi phí sau khi giảm trừ (IV = 25% III)	6.013.463.174
V.	20% Vốn pháp định của Công ty	5.000.000.000
<b>C. TỔNG GIÁ TRỊ RỦI RO HOẠT ĐỘNG (C=Max {IV, V})</b>		<b>6.013.463.174</b>
<b>D. TỔNG GIÁ TRỊ RỦI RO ( A + B + C)</b>		<b>7.099.405.217</b>



Lê Hữu Hạnh  
Kế toán trưởng



Subastian Subba  
Tổng Giám đốc

# CÔNG TY CỔ PHẦN QUẢN LÝ QUỸ VINAWEALTH

## THUYẾT MINH BÁO CÁO TỶ LỆ AN TOÀN TÀI CHÍNH TẠI NGÀY 30 THÁNG 6 NĂM 2013

### 1 ĐẶC ĐIỂM HOẠT ĐỘNG CỦA CÔNG TY

Công ty cổ phần Quản lý quỹ Vinawealth ("Công ty") được thành lập theo giấy chứng nhận đầu tư do Ủy ban Chứng khoán Nhà nước cấp ngày 14 tháng 4 năm 2008 có thời hạn là 50 năm. Giấy phép điều chỉnh số 33/GPĐC-UBCK được cấp ngày 20 tháng 4 năm 2012 nhằm mục đích đổi tên công ty từ Công ty Cổ phần Quản lý Quỹ Thép Việt thành Công ty Cổ phần Quản lý Quỹ Vinawealth và giấy phép điều chỉnh số 50/GPĐC-UBCK ngày 25 tháng 9 năm 2012 về bổ sung nghiệp vụ kinh doanh.

Hoạt động chính của Công ty là quản lý quỹ đầu tư chứng khoán, công ty đầu tư chứng khoán, quản lý doanh mục đầu tư chứng khoán và tư vấn đầu tư chứng khoán.

Tại ngày 30 tháng 6 năm 2013, Công ty có 15 nhân viên (tại ngày 31 tháng 12 năm 2012: 14 nhân viên).

### 2 CƠ SỞ VIỆC SOẠN LẬP BÁO CÁO

#### 2.1 Văn bản pháp quy và các diễn giải được áp dụng

Báo cáo tỷ lệ an toàn tài chính của Công ty được lập và trình bày phù hợp với quy định trong Thông tư 226 và Thông tư 165 quy định chỉ tiêu an toàn tài chính và biện pháp xử lý đối với các tổ chức kinh doanh chứng khoán không đáp ứng chỉ tiêu an toàn tài chính.

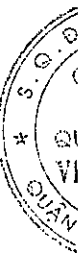
Báo cáo tỷ lệ an toàn tài chính này được lập trên cơ sở số liệu tài chính của Công ty tại ngày 30 tháng 6 năm 2013.

Các diễn giải được Công ty áp dụng trong một số trường hợp đặc thù không có hướng dẫn cụ thể trong Thông tư 226 và Thông tư 165. Trong quá trình lập và trình bày báo cáo này, do Thông tư 226 và Thông tư 165 chưa có hướng dẫn cụ thể, Công ty đã áp dụng các diễn giải dưới đây cho một số khoản mục dựa trên hiểu biết và đánh giá của Công ty. Cụ thể như sau:

- Chỉ tiêu "Lợi nhuận lũy kế và lợi nhuận sau thuế chưa phân phối trước khi trích lập các khoản dự phòng theo quy định của pháp luật" (Chỉ tiêu g, Khoản 1, Điều 4 - Vốn khả dụng, Thông tư số 226): Chỉ tiêu này được xác định bằng tổng của lợi nhuận chưa phân phối tại ngày 30 tháng 6 năm 2013 và số dư các khoản dự phòng tại ngày 30 tháng 6 năm 2013.
- Chỉ tiêu "Các khoản phải thu" (Chỉ tiêu g, Khoản 1, Điều 9 - Giá trị rủi ro thanh toán, Thông tư số 226): Chỉ tiêu này bao gồm cả các khoản phải thu khác và các tài sản khác có tiềm ẩn rủi ro thanh toán và các khoản mục này sẽ được xác định giá trị rủi ro thanh toán theo công thức quy định trong Thông tư số 226.

#### 2.2 Đơn vị tiền tệ sử dụng trong báo cáo

Đơn vị sử dụng trong kế toán là tiền đồng Việt Nam và được trình bày trên Báo cáo tỷ lệ an toàn tài chính theo đồng Việt Nam ("đồng" hoặc "VNĐ").



## CÔNG TY CỔ PHẦN QUẢN LÝ QUỸ VINAWEALTH

### THUYẾT MINH BÁO CÁO TỶ LỆ AN TOÀN TÀI CHÍNH TẠI NGÀY 30 THÁNG 6 NĂM 2013

## 3 CÁC CHÍNH SÁCH LẬP BÁO CÁO TỶ LỆ AN TOÀN TÀI CHÍNH CHỦ YẾU

### 3.1 Tỷ lệ vốn khả dụng

Tỷ lệ vốn khả dụng là một thước đo mức độ an toàn tài chính của Công ty, phản ánh khả năng của Công ty trong việc thanh toán nhanh các nghĩa vụ tài chính và khả năng bù đắp các loại rủi ro phát sinh trong quá trình hoạt động kinh doanh của Công ty.

Tỷ lệ vốn khả dụng của Công ty được xác định theo công thức quy định trong Thông tư số 226 như sau:

$$\text{Tỷ lệ vốn khả dụng} = \frac{\text{Vốn khả dụng} \times 100\%}{\text{Tổng giá trị rủi ro}}$$

Trong đó, tổng giá trị rủi ro là tổng các giá trị rủi ro thị trường, giá trị rủi ro thanh toán và giá trị rủi ro hoạt động.

### 3.2 Vốn khả dụng

Vốn khả dụng là vốn chủ sở hữu sẵn sàng để đáp ứng các nghĩa vụ đến hạn trong vòng 90 ngày.

Theo quy định trong Thông tư số 226, vốn khả dụng của Công ty được xác định bằng tổng vốn chủ sở hữu có thể chuyển đổi thành tiền trong vòng 90 ngày, trong đó chỉ tiêu lợi nhuận lũy kế và lợi nhuận chưa phân phối được cộng lại số dư các tài khoản dự phòng trên bảng cân đối kế toán tại ngày lập báo cáo.

#### 3.2.1 Các khoản điều chỉnh tăng

Vốn khả dụng của Công ty được điều chỉnh tăng thêm bởi các khoản mục sau:

- Giá trị của các chủ nợ có thời hạn ban đầu là năm (5) năm của Công ty có thể chuyển đổi thành vốn chủ sở hữu;
- Các khoản nợ có thời hạn ban đầu tối thiểu trên 10 năm đã đăng ký bổ sung vào vốn khả dụng với Ủy Ban Chứng Khoán Nhà Nước; và
- Toàn bộ phần giá trị tăng thêm của các khoản đầu tư, không bao gồm các chứng khoán được phát hành bởi các tổ chức có quan hệ với Công ty cũng như các chứng khoán có thời hạn bị hạn chế chuyển nhượng còn lại trên 90 ngày kể từ ngày lập báo cáo tỷ lệ an toàn tài chính.

Tổng giá trị các khoản được sử dụng để bổ sung vốn khả dụng tối đa bằng 50% phần vốn chủ sở hữu. Đối với các khoản nợ có thể chuyển đổi thành vốn chủ sở hữu và các khoản nợ đã đăng ký bổ sung vào vốn khả dụng với Ủy ban Chứng khoán Nhà nước. Công ty khấu trừ 20% giá trị ban đầu mỗi năm trong thời gian năm (5) năm cuối cùng trước khi đến hạn thanh toán/chuyển đổi thành cổ phiếu phổ thông và khấu trừ 25% giá trị còn lại mỗi quý trong thời hạn bốn (4) quý cuối cùng trước khi đến hạn thanh toán/chuyển đổi thành cổ phiếu phổ thông.

## CÔNG TY CỔ PHẦN QUẢN LÝ QUỸ VINAWEALTH

### THUYẾT MINH BÁO CÁO TỶ LỆ AN TOÀN TÀI CHÍNH TẠI NGÀY 30 THÁNG 6 NĂM 2013

## 3 CÁC CHÍNH SÁCH LẬP BÁO CÁO TỶ LỆ AN TOÀN TÀI CHÍNH CHỦ YẾU (TIẾP THEO)

### 3.2 Vốn khả dụng (tiếp theo)

#### 3.2.2 Các khoản điều chỉnh giảm

Vốn khả dụng của Công ty được điều chỉnh giảm bởi giá trị của các khoản mục sau:

- Vốn cổ phần ưu đãi hoàn lại và cổ phiếu quỹ (nếu có);
- Năm mươi phần trăm giá trị tăng lên của tài sản cố định được định giá lại theo quy định của pháp luật;
- Toàn bộ phần giá trị giảm đi của các khoản đầu tư, không bao gồm các chứng khoán được phát hành bởi các tổ chức có quan hệ với Công ty và chứng khoán có thời gian bị hạn chế chuyển nhượng còn lại trên 90 ngày kể từ ngày lập báo cáo tỷ lệ an toàn.
- Các tài sản dài hạn và tài sản ngắn hạn có thời hạn thu hồi hoặc thời hạn thanh toán còn lại trên 90 ngày;
- Các khoản ngoại trừ trên báo cáo tài chính đã được kiểm toán (nếu có).

Khi xác định phần giảm trừ khỏi vốn khả dụng, Công ty điều chỉnh giảm bớt phần giá trị giảm trừ một khoản bằng giá trị nhỏ nhất của giá trị thị trường của tài sản, giá trị sổ sách và giá trị còn lại của các nghĩa vụ (đối với tài sản được dùng làm tài sản đảm bảo cho các nghĩa vụ của Công ty hoặc cho bên thứ 3) và giá trị nhỏ nhất của giá trị thị trường của tài sản và giá trị sổ sách (đối với tài sản được bảo đảm bằng tài sản của khách hàng).

### 3.3 Giá trị rủi ro thị trường

Giá trị rủi ro thị trường là giá trị tương ứng với mức độ tổn thất có thể xảy ra khi giá trị trường của tài sản đang sở hữu biến động theo chiều hướng bất lợi và được Công ty xác định khi kết thúc ngày giao dịch theo công thức sau:

Giá trị rủi ro thị trường = Vị thế ròng x Giá tài sản x Hệ số rủi ro thị trường

Trong đó, vị thế ròng của chứng khoán là số lượng chứng khoán đang nắm giữ của Công ty tại thời điểm lập báo cáo, sau khi đã điều chỉnh giảm bớt số chứng khoán cho vay và tăng thêm số chứng khoán đi vay phù hợp với quy định của Pháp luật.

Các tài sản không được xác định giá trị rủi ro thị trường bao gồm:

- Cổ phiếu quỹ
- Chứng khoán phát hành bởi các tổ chức có quan hệ với Công ty trong các trường hợp dưới đây:
  - Là công ty mẹ, công ty con, công ty liên doanh, công ty liên kết của Công ty;
  - Là công ty con, công ty liên doanh, công ty liên kết của công ty mẹ của Công ty.
- Chứng khoán có thời gian bị hạn chế chuyển nhượng còn lại trên chín mươi (90) ngày kể từ ngày tính toán.
- Trái phiếu, các công cụ nợ, giấy tờ có giá trên thị trường tiền tệ đã đáo hạn.

## CÔNG TY CỔ PHẦN QUẢN LÝ QUỸ VINAWEALTH

### THUYẾT MINH BÁO CÁO TỶ LỆ AN TOÀN TÀI CHÍNH TẠI NGÀY 30 THÁNG 6 NĂM 2013

#### 3 CÁC CHÍNH SÁCH LẬP BÁO CÁO TỶ LỆ AN TOÀN TÀI CHÍNH CHỦ YẾU (TIẾP THEO)

##### 3.3 Giá trị rủi ro thị trường (tiếp theo)

###### 3.3.1 Hệ số rủi ro thị trường

Hệ số rủi ro thị trường được xác định cho từng khoản mục tài sản theo quy định trong Thông tư số 226.

###### 3.3.2 Giá tài sản

###### a. Tiền và các khoản tương đương tiền, công cụ thị trường tiền tệ

Giá trị của tiền bằng VNĐ là số dư tài khoản tiền mặt tại ngày tính toán.

Giá trị của tiền bằng ngoại tệ là giá trị quy đổi ra VNĐ theo tỷ giá tại các tổ chức tín dụng ("TCTD") được phép kinh doanh ngoại hối tại ngày tính toán.

Giá trị của tiền gửi kỳ hạn và các công cụ thị trường tiền tệ bằng giá trị tiền gửi/giá mua cộng lãi lũy kế chưa được thanh toán tới ngày tính toán.

###### b. Trái phiếu

Giá trị của trái phiếu niêm yết là giá yết bình quân trên hệ thống giao dịch tại Sở Giao dịch Chứng khoán tại ngày gần nhất cộng lãi lũy kế. Trong trường hợp trái phiếu không có giao dịch trong vòng nhiều hơn hai tuần tính đến ngày tính toán, là giá trị lớn nhất trong các giá trị sau: Giá mua; Mệnh giá; Giá xác định theo phương pháp nội bộ, bao gồm cả lãi lũy kế.

Giá trị của trái phiếu chưa niêm yết là giá trị lớn nhất trong các giá trị sau: Giá yết trên các hệ thống báo giá do Công ty lựa chọn (nếu có); Giá mua cộng lãi lũy kế; Giá xác định theo phương pháp nội bộ, bao gồm cả lãi lũy kế.

###### c. Cổ phiếu

Giá trị của cổ phiếu niêm yết là giá đóng cửa tại ngày giao dịch gần nhất đối với cổ phiếu niêm yết trên Sở Giao dịch Chứng khoán Hồ Chí Minh và giá giao dịch bình quân của ngày giao dịch gần nhất đối với cổ phiếu niêm yết trên Sở Giao dịch Chứng khoán Hà Nội.

Giá trị của cổ phiếu của Công ty đại chúng đăng ký giao dịch trên UpCom là giá giao dịch bình quân của ngày giao dịch gần nhất ngày tính toán.

Trường hợp cổ phiếu niêm yết hoặc cổ phiếu đăng ký giao dịch trên sàn UpCom không có giao dịch trong vòng nhiều hơn hai (2) tuần tính đến ngày tính toán, hoặc cổ phiếu bị đình chỉ giao dịch, hủy niêm yết hoặc hủy đăng ký giao dịch, giá trị của cổ phiếu là giá trị lớn nhất trong các giá trị sau: Giá trị sổ sách; Giá mua; Giá theo phương pháp nội bộ của Công ty.

## CÔNG TY CỔ PHẦN QUẢN LÝ QUỸ VINAWEALTH

### THUYẾT MINH BÁO CÁO TỶ LỆ AN TOÀN TÀI CHÍNH TẠI NGÀY 30 THÁNG 6 NĂM 2013

#### 3 CÁC CHÍNH SÁCH LẬP BÁO CÁO TỶ LỆ AN TOÀN TÀI CHÍNH CHỦ YẾU (tiếp theo)

##### 3.3 Giá trị rủi ro thị trường (tiếp theo)

###### 3.3.2 Giá tài sản (tiếp theo)

###### c. Cổ phiếu (tiếp theo)

Giá trị của cổ phiếu đã đăng ký, lưu ký nhưng chưa niêm yết, chưa đăng ký giao dịch là giá trị trung bình dựa trên báo giá của tối thiểu ba (3) công ty chứng khoán không liên quan đến Công ty tại ngày giao dịch gần nhất trước thời điểm tính toán. Trường hợp cổ phiếu không có đủ báo giá từ tối thiểu ba (03) công ty chứng khoán, giá trị của cổ phiếu là giá trị lớn nhất trong các giá trị sau: Giá từ các báo giá; Giá của kỳ báo cáo gần nhất; Giá trị sổ sách; Giá mua; Giá theo quy định nội bộ của Công ty.

Giá trị cổ phiếu của tổ chức trong tình trạng giải thể, phá sản bằng 80% giá trị thanh lý của cổ phiếu đó tại ngày lập bảng cân đối kế toán gần nhất, hoặc giá theo quy định nội bộ của Công ty.

Giá trị cổ phần, phần vốn góp khác là giá trị lớn nhất trong các giá trị sau: giá trị sổ sách; giá mua/giá trị vốn góp; giá theo quy định nội bộ của Công ty.

###### d. Quỹ/Cổ phiếu của Công ty đầu tư chứng khoán

Giá trị quỹ đóng đại chúng là giá đóng cửa của ngày giao dịch gần nhất ngày tính toán. Trường hợp quỹ đóng đại chúng không có giao dịch nhiều hơn hai (02) tuần tính đến ngày tính toán, giá trị quỹ được tính bằng (Giá trị tài sản ròng ("NAV")/1 Chứng chỉ quỹ) tại kỳ báo cáo gần nhất trước ngày tính toán.

Giá trị quỹ thành viên/Quỹ mở/Cổ phiếu của Công ty đầu tư chứng khoán phát hành riêng lẻ bằng NAV trên một đơn vị phần vốn góp/đơn vị chứng chỉ quỹ/cổ phiếu tại kỳ báo cáo gần nhất trước ngày tính toán.

Giá trị của các quỹ/cổ phiếu khác là giá trị theo quy định nội bộ của Công ty.

###### 3.3.3 Giá trị rủi ro tăng thêm

Giá trị rủi ro thị trường của các tài sản sẽ được điều chỉnh tăng thêm trong trường hợp Công ty đầu tư quá nhiều vào tài sản đó, ngoại trừ chứng khoán đang trong thời gian bảo lãnh phát hành theo hình thức cam kết chắc chắn, trái phiếu Chính phủ, trái phiếu được Chính phủ bảo lãnh. Giá trị rủi ro được điều chỉnh tăng theo nguyên tắc sau:

- Tăng thêm 10% trong trường hợp giá trị của khoản đầu tư này chiếm từ 10% tới 15% Vốn chủ sở hữu của Công ty;
- Tăng thêm 20% trong trường hợp giá trị của khoản đầu tư này chiếm từ 15% tới 25% Vốn chủ sở hữu của Công ty;
- Tăng thêm 30% trong trường hợp giá trị của khoản đầu tư này chiếm từ 25% trở lên Vốn chủ sở hữu của Công ty.

Các khoản cổ tức, trái tức, giá trị quyền ưu đãi của chứng khoán (nếu có) hoặc lãi cho vay của tiền gửi, các khoản tương đương tiền, công cụ chuyển nhượng, giấy tờ có giá được điều chỉnh tăng thêm vào giá trị tài sản khi xác định giá trị rủi ro thị trường.

## CÔNG TY CỔ PHẦN QUẢN LÝ QUỸ VINAWEALTH

### THUYẾT MINH BÁO CÁO TỶ LỆ AN TOÀN TÀI CHÍNH TẠI NGÀY 30 THÁNG 6 NĂM 2013

#### 3 CÁC CHÍNH SÁCH LẬP BÁO CÁO TỶ LỆ AN TOÀN TÀI CHÍNH CHỦ YẾU (tiếp theo)

##### 3.4 Giá trị rủi ro thanh toán

Giá trị rủi ro thanh toán là giá trị tương ứng với mức độ tổn thất có thể xảy ra khi đối tác không thể thanh toán đúng hạn hoặc chuyển giao tài sản đúng hạn như cam kết. Giá trị rủi ro thanh toán được xác định khi kết thúc ngày giao dịch của các hợp đồng, giao dịch như sau:

- Đối với hợp đồng tiền gửi có kỳ hạn tại các tổ chức tín dụng; các khoản cho vay đối với các tổ chức, cá nhân khác; hợp đồng vay, mượn chứng khoán phù hợp với quy định của pháp luật; hợp đồng bán có cam kết mua lại chứng khoán phù hợp với quy định của pháp luật; hợp đồng mua có cam kết bán lại chứng khoán phù hợp với quy định của pháp luật; hợp đồng cho vay mua ký quỹ chứng khoán phù hợp với quy định của pháp luật; các khoản phải thu, các khoản phải thu khác và tài sản có khác tiềm ẩn rủi ro thanh toán, giá trị rủi ro thanh toán trước thời hạn nhận chuyển giao chứng khoán, tiền và thanh lý hợp đồng, được xác định theo công thức:
  - $\text{Giá trị rủi ro thanh toán} = \text{Hệ số rủi ro thanh toán theo đối tác} \times \text{Giá trị tiềm ẩn rủi ro}$
- Đối với hợp đồng bảo lãnh phát hành ký với các tổ chức khác trong tổ hợp bảo lãnh phát hành theo hình thức cam kết chắc chắn mà Công ty là tổ chức bảo lãnh phát hành chính, giá trị rủi ro thanh toán được xác định bằng 30% giá trị còn lại của các hợp đồng bảo lãnh phát hành chưa được thanh toán.
- Đối với các khoản phải thu, các khoản phải thu khác và tài sản có khác quá hạn, chứng khoán chưa nhận chuyển giao đúng hạn, kể các chứng khoán, tiền chưa nhận được từ các hợp đồng tiền gửi có kỳ hạn tại các tổ chức tín dụng; các khoản cho vay đối với các tổ chức, cá nhân khác; hợp đồng vay, mượn chứng khoán phù hợp với quy định của pháp luật; hợp đồng bán có cam kết mua lại chứng khoán phù hợp với quy định của pháp luật; hợp đồng mua có cam kết bán lại chứng khoán phù hợp với quy định của pháp luật; hợp đồng cho vay mua ký quỹ chứng khoán phù hợp với quy định của pháp luật đã đáo hạn, giá trị rủi ro thanh toán được xác định theo nguyên tắc sau:

$\text{Giá trị rủi ro thanh toán} = \text{Hệ số rủi ro thanh toán theo thời gian} \times \text{Giá trị tài sản tiềm ẩn rủi ro thanh toán.}$

## CÔNG TY CỔ PHẦN QUẢN LÝ QUỸ VINAWEALTH

### THUYẾT MINH BÁO CÁO TỶ LỆ AN TOÀN TÀI CHÍNH TẠI NGÀY 30 THÁNG 6 NĂM 2013

#### 3 CÁC CHÍNH SÁCH LẬP BÁO CÁO TỶ LỆ AN TOÀN TÀI CHÍNH CHỦ YẾU (tiếp theo)

##### 3.4 Giá trị rủi ro thanh toán (tiếp theo)

###### 3.4.1 Hệ số rủi ro thanh toán theo thời gian

Hệ số rủi ro thanh toán được xác định theo đối tác và theo thời gian quá hạn quy định trong thông tư số 226.

Hệ số rủi ro thanh toán theo đối tác được Công ty xác định như sau:

	Đối tác thanh toán cho Công ty	Hệ số rủi ro thanh toán
(1)	Chính phủ, các tổ chức phát hành được Chính phủ bảo lãnh, Bộ Tài chính bảo lãnh, Ngân hàng Nhà nước, Chính phủ và Ngân hàng Trung ương các nước thuộc khối OECD; Ủy ban Nhân dân Tỉnh, Thành phố trực thuộc Trung ương.	0%
(2)	Sở Giao dịch Chứng khoán, Trung tâm Lưu ký Chứng khoán	0,8%
(3)	Tổ chức tín dụng, tổ chức tài chính, tổ chức kinh doanh chứng khoán thành lập ở các nước thuộc khối OECD và có hệ số tín nhiệm đáp ứng các điều kiện khác theo quy định nội bộ của tổ chức kinh doanh chứng khoán.	3,2%
(4)	Tổ chức tín dụng, tổ chức tài chính, tổ chức kinh doanh chứng khoán thành lập ngoài các nước OECD; hoặc thành lập tại các nước thuộc khối OECD và không đáp ứng các điều kiện khác theo quy định nội bộ của Công ty.	4,8%
(5)	Tổ chức tín dụng, tổ chức tài chính, tổ chức kinh doanh chứng khoán thành lập và hoạt động tại Việt Nam.	6%
(6)	Các tổ chức, cá nhân khác.	8%

###### 3.4.2 Giá trị tài sản tiềm ẩn rủi ro thanh toán

STT	Loại hình giao dịch	Giá trị tài sản tiềm ẩn rủi ro thanh toán
1.	Tiền gửi có kỳ hạn, khoản tiền cho vay không có tài sản đảm bảo	Toàn bộ giá trị khoản cho vay
2.	Cho vay chứng khoán	$\text{Max} \{ ( \text{Giá trị thị trường của hợp đồng} - \text{Giá trị tài sản đảm bảo ( nếu có) } ), 0 \}$
3	Vay chứng khoán	$\text{Max} \{ ( \text{Giá trị tài sản đảm bảo} - \text{Giá trị thị trường của hợp đồng} ), 0 \}$
4	Hợp đồng mua chứng khoán có cam kết bán lại	$\text{Max} \{ ( \text{Giá trị của hợp đồng tính theo giá mua} - \text{Giá trị thị trường của hợp đồng} \times ( 1 - \text{Hệ số rủi ro thị trường} ) ), 0 \}$
5	Hợp đồng bán chứng khoán có cam kết mua lại	$\text{Max} \{ ( \text{Giá trị thị trường của hợp đồng} \times ( 1 - \text{Hệ số rủi ro thị trường} ) - \text{Giá trị hợp đồng tính theo giá bán} ), 0 \}$
6	Hợp đồng cho vay mua ký quỹ ( cho khách hàng vay mua chứng khoán)/ Các thỏa thuận kinh tế có cùng bản chất	$\text{Max} \{ ( \text{Số dư nợ} - \text{Giá trị tài sản đảm bảo} ), 0 \}$



## CÔNG TY CỔ PHẦN QUẢN LÝ QUỸ VINAWEALTH

### THUYẾT MINH BÁO CÁO TỶ LỆ AN TOÀN TÀI CHÍNH TẠI NGÀY 30 THÁNG 6 NĂM 2013

#### 3 CÁC CHÍNH SÁCH LẬP BÁO CÁO TỶ LỆ AN TOÀN TÀI CHÍNH CHỦ YẾU (tiếp theo)

##### 3.4 Giá trị rủi ro thanh toán (tiếp theo)

##### 3.4.3 Giảm trừ giá trị tài sản tiềm ẩn rủi ro thanh toán

Công ty điều chỉnh giảm trừ phần giá trị tài sản bảo đảm của đối tác, khách hàng khi xác định giá trị tài sản tiềm ẩn rủi ro thanh toán trong trường hợp các hợp đồng, giao dịch này đáp ứng đầy đủ các điều kiện sau:

- Đối tác, khách hàng có tài sản đảm bảo thực hiện nghĩa vụ của mình và tài sản đảm bảo là tiền, các khoản tương đương tiền, giấy tờ có giá, công cụ chuyển nhượng trên thị trường tiền tệ, chứng khoán niêm yết, đăng ký giao dịch trên Sở Giao Dịch Chứng Khoán, trái phiếu Chính Phủ, trái phiếu được Bộ Tài Chính bảo lãnh phát hành;
- Công ty có quyền định đoạt, quản lý, sử dụng, chuyển nhượng tài sản đảm bảo trong trường hợp đối tác không thực hiện nghĩa vụ thanh toán đầy đủ và đúng thời hạn đã thỏa thuận tại các hợp đồng.

Giá trị tài sản được giảm trừ được xác định như sau:

Giá trị tài sản đảm bảo = Khối lượng tài sản x Giá tài sản x (1- Hệ số rủi ro thị trường)

##### 3.4.4 Tăng thêm giá trị rủi ro thanh toán

Giá trị rủi ro thanh toán phải được điều chỉnh tăng thêm trong các trường hợp sau:

- Tăng thêm 10% trong trường hợp giá trị khoản vay đối với một tổ chức, cá nhân và nhóm tổ chức, cá nhân liên quan (nếu có), chiếm từ 10% tới 15% Vốn chủ sở hữu;
- Tăng thêm 20% trong trường hợp giá trị khoản vay đối với một tổ chức, cá nhân và nhóm tổ chức, cá nhân liên quan (nếu có), chiếm từ 15% tới 25% Vốn chủ sở hữu;
- Tăng thêm 30% trong trường hợp giá trị khoản vay đối với một tổ chức, cá nhân và nhóm tổ chức, cá nhân liên quan (nếu có), hoặc một cá nhân và các bên liên quan tới cá nhân đó (nếu có), chiếm từ 25% Vốn chủ sở hữu trở lên.

##### 3.4.5 Bù trừ song phương giá trị tài sản tiềm ẩn rủi ro thanh toán

Giá trị tài sản tiềm ẩn rủi ro thanh toán được bù trừ song phương khi:

- Rủi ro thanh toán liên quan tới cùng một đối tác;
- Rủi ro thanh toán phát sinh đối với cùng một loại hình giao dịch;
- Việc bù trừ rỗng song phương đã được các bên thống nhất trước bằng văn bản.

**CÔNG TY CỔ PHẦN QUẢN LÝ QUỸ VINAWEALTH**

**THUYẾT MINH BÁO CÁO TỶ LỆ AN TOÀN TÀI CHÍNH  
TẠI NGÀY 30 THÁNG 6 NĂM 2013**

**3 CÁC CHÍNH SÁCH LẬP BÁO CÁO TỶ LỆ AN TOÀN TÀI CHÍNH CHỦ YẾU (tiếp theo)**

**3.5 Giá trị rủi ro hoạt động**

Giá trị rủi ro hoạt động là giá trị tương ứng với mức độ tổn thất có thể xảy ra do lỗi kỹ thuật, lỗi hệ thống và quy trình nghiệp vụ, lỗi con người trong quá trình tác nghiệp, hoặc do thiếu vốn kinh doanh phát sinh từ các khoản chi phí, lỗ từ hoạt động đầu tư, hoặc do nguyên nhân khách quan khác.

Giá trị rủi ro hoạt động của Công ty được xác định bằng 25% chi phí duy trì hoạt động của công ty trong vòng 12 tháng liền kề tính tới tháng gần nhất, hoặc 20% Vốn pháp định theo quy định của pháp luật, tùy thuộc vào giá trị nào lớn hơn.

Chi phí duy trì hoạt động của Công ty được xác định bằng tổng chi phí phát sinh trong kỳ trừ đi chi phí khấu hao dự phòng, dự phòng giảm giá đầu tư ngắn hạn; dự phòng giảm giá đầu tư dài hạn; dự phòng phải thu khó đòi.


**4 CÁC SỰ KIỆN PHÁT SINH SAU NIÊN ĐỘ**

Không có sự kiện quan trọng nào phát sinh sau ngày 30 tháng 6 năm 2013 yêu cầu phải được điều chỉnh hay thuyết minh trong Báo cáo tỷ lệ an toàn tài chính tại ngày 12 tháng 8 năm 2013.

Báo cáo tỷ lệ an toàn tài chính đã được Ban Giám đốc duyệt ngày 12 tháng 8 năm 2013.



Lê Hữu Hạnh  
Kế toán trưởng



Subastian Subba  
Tổng Giám đốc