



Báo cáo tài chính đã được kiểm toán

CÔNG TY CỔ PHẦN KHO VẬN PETEC

Báo cáo tài chính

Cho năm tài chính 2016 kết thúc vào ngày 31/03/2017

Được kiểm toán bởi

CÔNG TY TNHH DỊCH VỤ TƯ VẤN TÀI CHÍNH KẾ TOÁN VÀ KIỂM TOÁN PHÍA NAM (AASCS)

Địa chỉ: 29 Võ Thị Sáu, Phường Đa Kao, Quận 1, TP. Hồ Chí Minh



MỤC LỤC

Nội dung	Trang
BÁO CÁO CỦA BAN TỔNG GIÁM ĐỐC	03 - 05
BÁO CÁO KIỂM TOÁN ĐỘC LẬP	06 - 07
BÁO CÁO TÀI CHÍNH ĐÃ ĐƯỢC KIỂM TOÁN	
- Bảng cân đối kế toán	08 - 11
- Báo cáo kết quả hoạt động kinh doanh	12
- Báo cáo lưu chuyển tiền tệ	13 - 14
- Thuyết minh báo cáo tài chính	15 - 40

BÁO CÁO CỦA BAN TỔNG GIÁM ĐỐC

Ban Tổng Giám đốc Công Ty Cổ Phần Kho Vận PeTec (sau đây gọi tắt là “Công ty”) trình bày Báo cáo của mình và Báo cáo tài chính của Công ty cho năm tài chính 2016 kết thúc vào ngày 31/03/2017.

I. CÔNG TY

1. Hình thức sở hữu vốn

Công Ty Cổ Phần Kho Vận Petec được thành lập theo Giấy chứng nhận đăng ký kinh doanh số 4603000331 lần đầu ngày 11/04/2007 và giấy chứng nhận đăng ký kinh doanh thay đổi lần thứ sáu số 3700791715 ngày 14 tháng 05 năm 2015 do Sở Kế hoạch và Đầu tư tỉnh Bình Dương cấp.

Vốn điều lệ của Công ty theo Giấy chứng nhận đăng ký doanh nghiệp : 71,925,500,000 VND

Vốn góp thực tế của Công ty tại ngày 31/03/2017 : 71,925,500,000 VND

Trụ sở chính của Công ty tại KCN Nam Tân Uyên, Phường Khánh Bình, Thị xã Tân Uyên, Tỉnh Bình Dương.

2. Lĩnh vực kinh doanh

Sản xuất, thương mại, dịch vụ.

3. Ngành nghề kinh doanh

- Vận tải hàng hóa bằng đường bộ;
- Hoạt động dịch vụ hỗ trợ khác liên quan đến vận tải (chi tiết: dịch vụ đại lý vận tải đường biển);
- Bán buôn nhiên liệu rắn, lỏng, khí và các sản phẩm liên quan (chi tiết: bán buôn xăng dầu và các sản phẩm liên quan);
- Bán buôn vật liệu, thiết bị lắp đặt khác trong xây dựng (chi tiết: bán buôn tre, nứa, gỗ cây và gỗ chế biến);
- Xây dựng nhà các loại;
- Kho bãi và lưu giữ hàng hóa (trừ than đá);
- Cho thuê máy móc, thiết bị và đồ dùng hữu hình khác;
- Bán buôn thực phẩm (chi tiết: bán buôn cà phê, chè, thủy sản);
- Hoạt động dịch vụ hỗ trợ trực tiếp cho vận tải đường thủy;
- Bốc xếp hàng hóa (trừ bốc xếp hàng hóa cảng hàng không);
- Kinh doanh bất động sản, quyền sử dụng đất thuộc chủ sở hữu, chủ sử dụng hoặc đi thuê (chi tiết: cho thuê nhà xưởng. Kinh doanh bất động sản. (thực hiện theo qui hoạch của tỉnh));
- Bán buôn máy vi tính, thiết bị ngoại vi và phần mềm;
- Bán buôn ô tô và xe có động cơ khác;
- Bán ô tô, xe máy;
- Bán buôn kim loại và quặng kim loại (chi tiết: bán buôn sắt thép);
- Bán buôn nông, lâm sản nguyên liệu (trừ gỗ, tre, nứa) và động vật sống (trừ các loại thực vật, động vật hoang dã, gồm cả vật sống và các bộ phận của chúng đã được chế biến, thuộc Danh mục điều ước quốc tế mà Việt Nam là thành viên qui định và các loại thực vật, động vật quý hiếm thuộc danh mục cấm khai thác, sử dụng);
- Bán buôn chuyên doanh khác chưa được phân vào đâu (chi tiết: bán buôn cao su);
- Bán buôn hàng may sẵn, giày dép (chi tiết: bán buôn hàng may mặc);
- Hoạt động dịch vụ hỗ trợ trực tiếp cho vận tải đường sắt và đường bộ (chi tiết: hoạt động dịch vụ hỗ trợ trực tiếp cho vận tải đường bộ);
- Bán lẻ hàng hóa khác mới trong các cửa hàng chuyên doanh (chi tiết: bán lẻ xăng dầu - không hoạt động tại địa điểm trụ sở chính);
- Bán buôn gạo;



BÁO CÁO CỦA BAN TỔNG GIÁM ĐỐC

- Bán buôn phân bón, thuốc trừ sâu và hóa chất khác sử dụng trong nông nghiệp (chi tiết: bán buôn phân bón (trừ thuốc bảo vệ thực vật));
- Xây xát và sản xuất bột thô;
- Sản xuất thực phẩm khác chưa được phân vào đâu (chi tiết: chế biến cà phê các loại (không chế biến tại trụ sở chính, trụ sở chính chỉ làm văn phòng giao dịch));
- Dịch vụ đóng gói (trừ thuốc bảo vệ thực vật) (không đóng gói tại trụ sở chính, trụ sở chính chỉ làm văn phòng giao dịch).
- (Công ty phải thực hiện đúng các quy định của pháp luật về đất đai, xây dựng, phòng cháy chữa cháy, bảo vệ môi trường và điều kiện kinh doanh đối với ngành nghề kinh doanh có điều kiện)

4. Mô hình hoạt động

Công ty có các đơn vị trực thuộc sau:

Tên	Địa chỉ
Chi nhánh Công ty CP Kho Vận Petec - Chi nhánh TP. HCM	123 Đào Duy Anh, Phường 9, Quận Phú Nhuận, TP. HCM
Chi nhánh Công ty CP Kho Vận Petec - Chi nhánh Bình Dương	308/4 đường ĐT747B, Phường Khánh Bình, Thị xã Tân Uyên, Tỉnh Bình Dương
Địa điểm kinh doanh Công ty CP Kho Vận Petec - Cửa hàng bán lẻ xăng dầu số 6	Số 94, đường DT 744, Ấp Dòng Sỏi, Xã An Tây, Thị xã Bến Cát, Tỉnh Bình Dương

II. KẾT QUẢ HOẠT ĐỘNG

Kết quả hoạt động kinh doanh của Công ty và tình hình tài chính tại ngày 31/03/2017 được thể hiện trong Báo cáo tài chính đính kèm.

III. CÁC SỰ KIỆN SAU NGÀY KHOÁ SỔ KẾ TOÁN LẬP BÁO CÁO TÀI CHÍNH

Ban Tổng Giám đốc Công ty khẳng định không có sự kiện trọng yếu nào phát sinh sau ngày 31/03/2017 cho đến thời điểm lập báo cáo này mà chưa được xem xét điều chỉnh số liệu hoặc công bố trong Báo cáo tài chính.

IV. HỘI ĐỒNG QUẢN TRỊ, BAN TỔNG GIÁM ĐỐC, BAN KIỂM SOÁT, KẾ TOÁN TRƯỞNG VÀ ĐẠI DIỆN THEO PHÁP LUẬT**Hội đồng Quản trị**

Ông	Đỗ Hoàng Phúc	Chủ tịch
Ông	Huỳnh Xuân Hồng	Phó Chủ tịch
Ông	Nguyễn Minh Trục	Thành viên
Ông	Nguyễn Hữu Chính	Thành viên
Ông	Hồ Hoàng Đức	Thành viên
Ông	Lý Hoài Nam	Thành viên

Ban Tổng Giám đốc

Ông	Huỳnh Xuân Hồng	Tổng Giám đốc
Ông	Lý Hoài Nam	Phó Tổng Giám đốc

Ban Kiểm soát

Bà	Đinh Thị Hồng Nga	Trưởng ban
Ông	Nguyễn Văn Thuận	Thành viên



BÁO CÁO CỦA BAN TỔNG GIÁM ĐỐC

Đại diện pháp luật

Ông Huỳnh Xuân Hồng

Kế toán trưởng

Ông Mai Huy Hoàng

Theo danh sách trên, không ai trong Hội đồng Quản trị, Ban Tổng Giám đốc, Ban Kiểm soát sử dụng quyền lực mà họ được giao trong việc quản lý, điều hành Công ty để có được bất kỳ một lợi ích nào khác ngoài những lợi ích thông thường từ việc nắm giữ cổ phiếu như các cổ đông khác.

V. KIỂM TOÁN VIÊN

Công ty TNHH Dịch vụ Tư vấn Tài chính Kế toán và Kiểm toán Phía Nam (AASCS) bày tỏ nguyện vọng tiếp tục làm công tác kiểm toán cho Công ty.

VI. CÔNG BỐ TRÁCH NHIỆM CỦA BAN GIÁM ĐỐC ĐỐI VỚI BÁO CÁO TÀI CHÍNH

Ban Tổng Giám đốc Công ty chịu trách nhiệm về việc lập Báo cáo tài chính phản ánh trung thực, hợp lý tình hình hoạt động, kết quả hoạt động kinh doanh và tình hình lưu chuyển tiền tệ của Công ty cho năm tài chính kết thúc ngày 31/03/2017. Trong quá trình lập Báo cáo tài chính, Ban Giám đốc Công ty cam kết đã tuân thủ các yêu cầu

- Xây dựng và duy trì kiểm soát nội bộ mà Hội đồng Quản trị và Ban Giám đốc xác định là cần thiết để đảm bảo cho việc lập và trình bày báo cáo tài chính không còn chứa đựng sai sót trọng yếu do gian lận hoặc do nhầm lẫn;
- Lựa chọn các chính sách kế toán thích hợp và áp dụng các chính sách này một cách nhất quán;
- Đưa ra các đánh giá và dự đoán hợp lý và thận trọng;
- Các chuẩn mực kế toán đang áp dụng được Công ty tuân thủ, không có những áp dụng sai lệch trọng yếu đến mức cần phải công bố và giải thích trong báo cáo tài chính này.
- Lập các báo cáo tài chính dựa trên cơ sở hoạt động kinh doanh liên tục, trừ trường hợp không thể cho rằng Công ty sẽ tiếp tục hoạt động kinh doanh.

Ban Tổng Giám đốc Công ty đảm bảo rằng các số kế toán được lưu giữ để phản ánh tình hình tài chính của Công ty, với mức độ trung thực, hợp lý tại bất cứ thời điểm nào và đảm bảo rằng Báo cáo tài chính tuân thủ các quy định hiện hành của Nhà nước. Đồng thời có trách nhiệm trong việc bảo đảm an toàn tài sản của Công ty và thực hiện các biện pháp thích hợp để ngăn chặn, phát hiện các hành vi gian lận và các vi phạm khác.

Ban Tổng Giám đốc Công ty cam kết rằng Báo cáo tài chính đã phản ánh trung thực và hợp lý tình hình tài chính của Công ty tại thời điểm ngày 31/03/2017, kết quả hoạt động kinh doanh và tình hình lưu chuyển tiền tệ cho năm 2016, phù hợp với chuẩn mực, chế độ kế toán doanh nghiệp Việt Nam và tuân thủ các quy định hiện hành có liên quan.

VIII. PHÊ DUYỆT CÁC BÁO CÁO TÀI CHÍNH

Chúng tôi, Ban Tổng Giám đốc Công Ty Cổ Phần Kho Vạn PeTec trình bày Báo cáo tài chính cho năm tài chính 2016 kết thúc vào ngày 31/03/2017.

Duyệt, ngày 21 tháng 04 năm 2017



Số : 370/BCKT/TC/2017/AASCS

BÁO CÁO KIỂM TOÁN ĐỘC LẬP

Kính gửi: Các cổ đông, Hội đồng Quản trị, Ban Tổng Giám đốc
của CÔNG TY CỔ PHẦN KHO VẬN PETEC

Chúng tôi đã kiểm toán báo cáo tài chính kèm theo của Công Ty Cổ Phần Kho Vận PeTec, được lập ngày 21/04/2017, từ trang 08 đến trang 40, bao gồm Bảng cân đối kế toán tại ngày 31/03/2017, Báo cáo kết quả hoạt động kinh doanh, Báo cáo lưu chuyển tiền tệ cho năm tài chính kết thúc cùng ngày và Bản thuyết minh báo cáo tài chính.

Trách nhiệm của Ban Tổng Giám đốc

Ban Tổng Giám đốc Công ty chịu trách nhiệm về việc lập và trình bày trung thực và hợp lý báo cáo tài chính của Công ty theo chuẩn mực kế toán, chế độ kế toán doanh nghiệp Việt Nam và các quy định pháp lý có liên quan đến việc lập và trình bày báo cáo tài chính và chịu trách nhiệm về kiểm soát nội bộ mà Ban Tổng Giám đốc xác định là cần thiết để đảm bảo cho việc lập và trình bày báo cáo tài chính không có sai sót trọng yếu do gian lận hoặc nhầm lẫn.

Trách nhiệm của Kiểm toán viên

Trách nhiệm của chúng tôi là đưa ra ý kiến về báo cáo tài chính dựa trên kết quả của cuộc kiểm toán. Chúng tôi đã tiến hành kiểm toán theo các chuẩn mực kiểm toán Việt Nam. Các chuẩn mực này yêu cầu chúng tôi tuân thủ chuẩn mực và các quy định về đạo đức nghề nghiệp, lập kế hoạch và thực hiện cuộc kiểm toán để đạt được sự đảm bảo hợp lý về việc liệu báo cáo tài chính của Công ty có còn sai sót trọng yếu hay không.

Công việc kiểm toán bao gồm thực hiện các thủ tục nhằm thu thập các bằng chứng kiểm toán về các số liệu và thuyết minh trên báo cáo tài chính. Các thủ tục kiểm toán được lựa chọn dựa trên xét đoán của kiểm toán viên, bao gồm đánh giá rủi ro có sai sót trọng yếu trong báo cáo tài chính do gian lận hoặc nhầm lẫn. Khi thực hiện đánh giá các rủi ro này, kiểm toán viên đã xem xét kiểm soát nội bộ của Công ty liên quan đến việc lập và trình bày báo cáo tài chính trung thực, hợp lý nhằm thiết kế các thủ tục kiểm toán phù hợp với tình hình thực tế, tuy nhiên không nhằm mục đích đưa ra ý kiến về hiệu quả của kiểm soát nội bộ của Công ty. Công việc kiểm toán cũng bao gồm đánh giá tính thích hợp của các chính sách kế toán được áp dụng và tính hợp lý của các ước tính kế toán của Ban Giám đốc cũng như đánh giá việc trình bày tổng thể báo cáo tài chính.

Chúng tôi tin tưởng rằng các bằng chứng kiểm toán mà chúng tôi đã thu thập được là đầy đủ và thích hợp làm cơ sở cho ý kiến kiểm toán ngoại trừ của chúng tôi.

Cơ sở của ý kiến kiểm toán ngoại trừ

Chúng tôi đã nhận được báo cáo kiểm toán năm 2016 của Tổng Công ty Thương Mại Kỹ Thuật Và Đầu Tư - Công ty Cổ Phần và báo cáo tài chính năm 2016 của Công ty CP Bất Động Sản và Kỹ Thuật Xăng Dầu trong khoản mục đầu tư vào công ty liên doanh liên kết và khoản mục đầu tư vào đơn vị khác (thuyết minh V.3). Tuy nhiên, báo cáo kiểm toán của Tổng Công ty Thương Mại Kỹ Thuật Và Đầu Tư - Công ty Cổ Phần có dạng ý kiến ngoại trừ về báo cáo tài chính làm ảnh hưởng đến lợi nhuận sau thuế chưa phân phối của đơn vị đầu tư này và báo cáo tài chính năm 2016 của Công ty CP Bất Động Sản và Kỹ Thuật Xăng Dầu chưa được kiểm toán. Do đó chúng tôi không thể xem xét mức độ tổn thất (nếu có) của các khoản mục đầu tư này.

Tại thời điểm phát hành báo cáo kiểm toán, chúng tôi chưa nhận được đầy đủ thư xác nhận của khoản mục công nợ phải thu, phải trả, phải thu khác, phải trả khác, ký cược ký quỹ và khoản mục đầu tư.

Ý kiến kiểm toán ngoại trừ

Theo ý kiến của chúng tôi, ngoại trừ ảnh hưởng của vấn đề nêu tại đoạn "Cơ sở của ý kiến kiểm toán ngoại trừ", báo cáo tài chính đã phản ánh trung thực và hợp lý, trên các khía cạnh trọng yếu tình hình tài chính của Công Ty Cổ Phần Kho Vận PeTec tại ngày 31/03/2017, cũng như kết quả kinh doanh và các luồng lưu chuyển tiền tệ cho giai đoạn tài chính kết thúc cùng ngày, phù hợp với chuẩn mực kế toán, chế độ kế toán doanh nghiệp Việt Nam và các quy định pháp lý có liên quan đến việc lập và trình bày báo cáo tài chính.

Vấn đề khác

Đến ngày 31/03/2017, khoản lỗ tích lũy của công ty đã lớn hơn số vốn đầu tư đã góp là 10.555.997.450 đồng. Khả năng hoạt động của công ty phụ thuộc vào kết quả hoạt động kinh doanh có lãi và việc tiếp tục tài trợ tài chính của các cổ đông.

TP. HCM, ngày 22 tháng 05 năm 2017
Công ty TNHH Dịch vụ Tư vấn Tài chính



Đỗ Khắc Thanh

Số giấy CNĐKHN kiểm toán: 0064-2013-142-1

Kiểm toán viên

Dương Nguyên Thúy Mai

Số giấy CNĐKHN kiểm toán: 0848-2013-142-1



BẢNG CÂN ĐỐI KẾ TOÁN

Tại ngày 31 tháng 03 năm 2017

Đơn vị tính: VND

Chỉ tiêu	Mã số	Thuyết minh	Số cuối năm	Số đầu năm
A. TÀI SẢN NGẮN HẠN	100		5,679,470,190	10,546,931,104
I. Tiền và các khoản tương đương tiền	110	V.1	597,555,793	375,998,891
Tiền	111	V.1	597,555,793	375,998,891
Các khoản tương đương tiền	112		-	-
II. Đầu tư tài chính ngắn hạn	120		-	-
Chứng khoán kinh doanh	121		-	-
Dự phòng giảm giá chứng khoán kinh doanh	122		-	-
Đầu tư nắm giữ đến ngày đáo hạn	123		-	-
III. Các khoản phải thu ngắn hạn	130		4,831,582,774	8,644,627,790
Phải thu ngắn hạn của khách hàng	131	V.2	10,804,762,780	14,903,247,201
Trả trước cho người bán ngắn hạn	132		10,204,122,545	9,972,582,545
Phải thu nội bộ ngắn hạn	133		-	-
Phải thu theo tiến độ kế hoạch hợp đồng xây dựng	134		-	-
Phải thu về cho vay ngắn hạn	135		-	-
Phải thu ngắn hạn khác	136	V.4	1,260,988,538	1,043,714,566
Dự phòng phải thu ngắn hạn khó đòi	137		(17,438,291,089)	(17,309,623,189)
Tài sản thiếu chờ xử lý	139	V.5	-	34,706,667
IV. Hàng tồn kho	140	V.7	235,499,009	1,050,011,302
Hàng tồn kho	141		235,499,009	1,050,011,302
Dự phòng giảm giá hàng tồn kho	149		-	-
V. Tài sản ngắn hạn khác	150		14,832,614	476,293,121
Chi phí trả trước ngắn hạn	151	V.10	-	461,460,507
Thuế GTGT được khấu trừ	152	V.13	14,832,614	14,832,614
Thuế và các khoản khác phải thu Nhà nước	153		-	-
Giao dịch mua bán lại trái phiếu Chính phủ	154		-	-
Tài sản ngắn hạn khác	155		-	-
B. TÀI SẢN DÀI HẠN	200		41,888,933,416	79,620,370,045
I. Các khoản phải thu dài hạn	210		107,550,000	132,550,000
Phải thu dài hạn của khách hàng	211		-	-
Trả trước cho người bán dài hạn	212		-	-
Vốn kinh doanh ở đơn vị trực thuộc	213		-	-
Phải thu nội bộ dài hạn	214		-	-
Phải thu về cho vay dài hạn	215		-	-
Phải thu dài hạn khác	216	V.4	107,550,000	132,550,000
Dự phòng phải thu dài hạn khó đòi	219		-	-
II. Tài sản cố định	220		34,330,794,126	71,668,329,811
Tài sản cố định hữu hình	221	V.8	17,368,350,381	37,434,958,474
- Nguyên giá	222		33,675,483,691	64,644,016,616
- Giá trị hao mòn lũy kế	223		(16,307,133,310)	(27,209,058,142)



BẢNG CÂN ĐỐI KẾ TOÁN

Tại ngày 31 tháng 03 năm 2017

Đơn vị tính: VND

Chỉ tiêu	Mã số	Thuyết minh	Số cuối năm	Số đầu năm
- Nguyên giá	225		-	-
- Giá trị hao mòn lũy kế	226		-	-
Tài sản cố định vô hình	227	V.9	16,962,443,745	34,233,371,337
- Nguyên giá	228		18,562,280,139	36,656,165,777
- Giá trị hao mòn lũy kế	229		(1,599,836,394)	(2,422,794,440)
III. Bất động sản đầu tư	230		-	-
- Nguyên giá	231		-	-
- Giá trị hao mòn lũy kế	232		-	-
IV. Tài sản dở dang dài hạn	240		-	-
Chi phí SXKD dở dang dài hạn	241		-	-
Chi phí xây dựng cơ bản dở dang	242		-	-
V. Đầu tư tài chính dài hạn	250	V.3	7,413,216,481	7,633,053,515
Đầu tư vào công ty con	251		-	-
Đầu tư vào công ty liên doanh, liên kết	252	V.3	10,000,000,000	10,000,000,000
Đầu tư góp vốn vào đơn vị khác	253	V.3	11,554,567,000	11,554,567,000
Dự phòng đầu tư tài chính dài hạn	254	V.3	(14,141,350,519)	(13,921,513,485)
Đầu tư nắm giữ đến ngày đáo hạn	255		-	-
VI. Tài sản dài hạn khác	260		37,372,809	186,436,719
Chi phí trả trước dài hạn	261	V.10	37,372,809	186,436,719
Tài sản thuế thu nhập hoãn lại	262		-	-
Thiết bị, vật tư, phụ tùng thay thế dài hạn	263		-	-
Tài sản dài hạn khác	268		-	-
TỔNG CỘNG TÀI SẢN (270=100+200)	270		47,568,403,606	90,167,301,149

050117
CÔNG
CH NHIỆM
H VỤ TI
CHÍNH KI
A KIỂM T
PHÍA NA
- T.P.H

BẢNG CÂN ĐỐI KẾ TOÁN

Tại ngày 31 tháng 03 năm 2017

Đơn vị tính: VND

Chỉ tiêu	Mã số	Thuyết minh	Số cuối năm	Số đầu năm
C. NỢ PHẢI TRẢ	300		56,195,339,366	126,038,553,858
I. Nợ ngắn hạn	310		55,319,024,038	124,481,704,661
Phải trả người bán ngắn hạn	311	V.12	8,658,553,542	8,300,284,530
Người mua trả tiền trước ngắn hạn	312		264,088,302	98,608,702
Thuế và các khoản phải nộp Nhà nước	313	V.13	1,504,962,417	468,407,957
Phải trả người lao động	314		239,287,576	209,722,239
Chi phí phải trả ngắn hạn	315	V.14	182,000,000	1,359,039,169
Phải trả nội bộ ngắn hạn	316		-	-
Phải trả theo tiến độ kế hoạch hợp đồng xây dựng	317		-	-
Doanh thu chưa thực hiện ngắn hạn	318	V.16	180,000,000	497,635,997
Phải trả ngắn hạn khác	319	V.15	6,857,478,716	8,352,414,982
Vay và nợ thuê tài chính ngắn hạn	320	V.11	37,321,802,600	104,900,890,200
Dự phòng phải trả ngắn hạn	321		-	-
Quỹ khen thưởng, phúc lợi	322		110,850,885	294,700,885
Quỹ bình ổn giá	323		-	-
Giao dịch mua bán lại trái phiếu Chính phủ	324		-	-
II. Nợ dài hạn	330		876,315,328	1,556,849,197
Phải trả người bán dài hạn	331		-	-
Người mua trả tiền trước dài hạn	332		-	-
Chi phí phải trả dài hạn	333		-	-
Phải trả nội bộ về vốn kinh doanh	334		-	-
Phải trả nội bộ dài hạn	335		-	-
Doanh thu chưa thực hiện dài hạn	336		-	-
Phải trả dài hạn khác	337	V.15	876,315,328	699,840,000
Vay và nợ thuê tài chính dài hạn	338	V.11	-	857,009,197
Trái phiếu chuyển đổi	339		-	-
Cổ phiếu ưu đãi	340		-	-
Thuế thu nhập hoãn lại phải trả	341		-	-
Dự phòng phải trả dài hạn	342		-	-
Quỹ phát triển khoa học, công nghệ	343		-	-
D. VỐN CHỦ SỞ HỮU	400		(8,626,935,760)	(35,871,252,709)
I. Vốn chủ sở hữu	410	V.17	(8,626,935,760)	(35,871,252,709)
Vốn góp của chủ sở hữu	411		71,925,500,000	71,925,500,000
- Cổ phiếu phổ thông có quyền biểu quyết	411a		71,925,500,000	71,925,500,000
- Cổ phiếu ưu đãi	411b		-	-
Thặng dư vốn cổ phần	412		-	-
Quyền chọn chuyển đổi trái phiếu	413		-	-
Vốn khác của chủ sở hữu	414		-	-
Cổ phiếu quỹ	415		-	-
Chênh lệch đánh giá lại tài sản	416		-	-
Chênh lệch tỷ giá hối đoái	417		-	-



BẢNG CÂN ĐỐI KẾ TOÁN

Tại ngày 31 tháng 03 năm 2017

Đơn vị tính: VND

Chỉ tiêu	Mã số	Thuyết minh	Số cuối năm	Số đầu năm
Quỹ hỗ trợ sắp xếp doanh nghiệp	419		-	-
Quỹ khác thuộc vốn chủ sở hữu	420		-	-
Lợi nhuận sau thuế chưa phân phối	421		(82,481,497,450)	(109,725,814,399)
- LNST chưa phân phối lũy kế đến cuối kỳ trước	421a		(109,725,814,399)	(88,048,074,978)
- LNST chưa phân phối kỳ này	421b		27,244,316,949	(21,677,739,421)
Nguồn vốn đầu tư XDCB	422		-	-
II. Nguồn kinh phí và quỹ khác	430		-	-
Nguồn kinh phí	431		-	-
Nguồn kinh phí đã hình thành TSCĐ	432		-	-
TỔNG CỘNG NGUỒN VỐN (440=300+400)	440		47,568,403,606	90,167,301,149

Người lập biểu



Vũ Xuân Hiền

Kế toán trưởng



Mai Huy Hoàng

Lập, ngày 21 tháng 04 năm 2017

Tổng Giám đốc



Huỳnh Xuân Hồng



BÁO CÁO KẾT QUẢ HOẠT ĐỘNG KINH DOANH

Năm 2016

Đơn vị tính: VND

Chỉ tiêu	Mã số	Thuyết minh	Năm nay	Năm trước
Doanh thu bán hàng và cung cấp dịch vụ	01	VI.1	144,104,900,035	252,663,847,597
Các khoản giảm trừ doanh thu	02		-	-
Doanh thu thuần về bán hàng và cung cấp dịch vụ (10=01-02)	10		144,104,900,035	252,663,847,597
Giá vốn hàng bán	11	VI.2	145,643,527,521	249,808,182,103
Lợi nhuận gộp về bán hàng và cung cấp dịch vụ (20=10-11)	20		(1,538,627,486)	2,855,665,494
Doanh thu hoạt động tài chính	21	VI.3	75,967,640	39,931,092
Chi phí tài chính	22	VI.4	8,441,630,329	11,199,301,962
- Trong đó: chi phí lãi vay	23		8,218,553,590	9,295,891,649
Chi phí bán hàng	25	VI.7	1,361,806,073	1,343,093,938
Chi phí quản lý doanh nghiệp	26	VI.7	4,880,757,597	9,427,768,894
Lợi nhuận thuần từ hoạt động kinh doanh {30=20+(21-22)-(25+26)}	30		(16,146,853,845)	(19,074,568,208)
Thu nhập khác	31	VI.5	54,052,781,994	2,386,390
Chi phí khác	32	VI.6	121,544,388	2,605,557,603
Lợi nhuận khác (40=31-32)	40		53,931,237,606	(2,603,171,213)
Tổng lợi nhuận kế toán trước thuế (50=30+40)	50		37,784,383,761	(21,677,739,421)
Chi phí thuế TNDN hiện hành	51	VI.9	10,540,066,812	-
Chi phí thuế TNDN hoãn lại	52		-	-
Lợi nhuận kế toán sau thuế TNDN (60=50-51-52)	60		27,244,316,949	(21,677,739,421)
Lãi cơ bản trên cổ phiếu	70	VI.10	3,788	(3,014)
Lãi suy giảm trên cổ phiếu	71	VI.11	3,788	(3,014)

Người lập biểu



Vũ Xuân Hiền

Kế toán trưởng



Mai Huy Hoàng

Lập, ngày 21 tháng 04 năm 2017

Tổng Giám đốc



Huyền Xuân Hồng

BÁO CÁO LƯU CHUYỂN TIỀN TỆ

(Theo phương pháp gián tiếp)

Năm 2016

Đơn vị tính: VND

Chỉ tiêu	Mã số	Thuyết minh	Năm nay	Năm trước
I. Lưu chuyển tiền từ hoạt động kinh doanh				
Lợi nhuận trước thuế	01		37,784,383,761	(21,677,739,421)
Điều chỉnh cho các khoản				
- Khấu hao TSCĐ và BĐSĐT	02		3,615,322,793	5,849,719,811
- Các khoản dự phòng	03		348,504,934	6,118,116,787
- (Lãi)/lỗ chênh lệch tỷ giá hối đoái do đánh giá lại các khoản mục tiền tệ có gốc ngoại tệ	04		-	24,595,564
- (Lãi)/lỗ từ hoạt động đầu tư	05		(53,654,064,960)	(8,378,165)
- Chi phí lãi vay	06		8,218,553,590	9,295,891,649
- Các khoản điều chỉnh khác	07		-	
Lợi nhuận từ hoạt động kinh doanh trước thay đổi vốn lưu động	08		(3,687,299,882)	(397,793,775)
- (Tăng)/giảm các khoản phải thu	09		3,709,377,116	3,945,988,270
- (Tăng)/giảm hàng tồn kho	10		814,512,293	2,588,163,106
- (Tăng)/giảm các khoản phải trả (không kể lãi vay phải trả, thuế TNDN phải nộp)	11		(1,223,267,695)	666,922,438
- (Tăng)/giảm chi phí trả trước	12		610,524,417	1,144,065,193
- (Tăng)/giảm chứng khoán kinh doanh	13		-	-
- Tiền lãi vay đã trả	14		(8,218,553,590)	(7,061,273,476)
- Thuế TNDN đã nộp	15		(10,540,066,812)	-
- Tiền thu khác từ hoạt động kinh doanh	16		-	737,352,343
- Tiền chi khác cho hoạt động kinh doanh	17		-	(150,979,600)
Lưu chuyển tiền thuần từ hoạt động kinh doanh	20		(18,534,774,153)	1,472,444,499
II. Lưu chuyển tiền từ hoạt động đầu tư				
Tiền chi để mua sắm, xây dựng TSCĐ và các tài sản dài hạn khác	21		(37,000,000)	(161,770,000)
Tiền thu từ thanh lý, nhượng bán TSCĐ và các tài sản dài hạn khác	22		87,235,199,102	-
Tiền chi cho vay, mua các công cụ nợ của đơn vị khác	23		-	-
Tiền thu hồi cho vay, bán lại các công cụ nợ của đơn vị	24		-	-
Tiền chi đầu tư góp vốn vào đơn vị khác	25		-	-
Tiền thu hồi đầu tư góp vốn vào đơn vị khác	26		-	-
Tiền thu lãi cho vay, cổ tức và lợi nhuận được chia	27		-	-
Lưu chuyển tiền thuần từ hoạt động đầu tư	30		87,198,199,102	(161,770,000)



BÁO CÁO LƯU CHUYỂN TIỀN TỆ

(Theo phương pháp gián tiếp)

Năm 2016

Đơn vị tính: VND

Chỉ tiêu	Mã số	Thuyết minh	Năm nay	Năm trước
III. Lưu chuyển tiền từ hoạt động tài chính				
Tiền thu từ phát hành cổ phiếu, nhận vốn góp của chủ sở hữu	31		-	-
Tiền chi trả vốn góp cho các chủ sở hữu, mua lại cổ phiếu của doanh nghiệp đã phát hành	32		-	-
Tiền thu từ đi vay	33		109,292,662,800	229,408,330,200
Tiền trả nợ gốc vay	34		(177,728,759,597)	(233,942,376,406)
Tiền chi trả nợ thuê tài chính	35		-	-
Cổ tức, lợi nhuận đã trả cho chủ sở hữu	36		(5,771,250)	(5,771,250)
Lưu chuyển tiền thuần từ hoạt động tài chính	40		(68,441,868,047)	(4,539,817,456)
Lưu chuyển tiền thuần trong năm (50=20+30+40)	50		221,556,902	(3,229,142,957)
Tiền và tương đương tiền đầu năm	60	V.1	375,998,891	3,605,141,848
Ảnh hưởng của thay đổi tỷ giá hối đoái quy đổi ngoại tệ	61		-	-
Tiền và tương đương tiền cuối năm (70=50+60+61)	70	V.1	597,555,793	375,998,891

Người lập biểu

Vũ Xuân Hiền

Kế toán trưởng

Mai Huy Hoàng

Lập, ngày 21 tháng 04 năm 2017

Tổng Giám đốc



Huyền Xuân Hồng

BẢN THUYẾT MINH BÁO CÁO TÀI CHÍNH

Năm 2016

I. ĐẶC ĐIỂM HOẠT ĐỘNG CỦA CÔNG TY

1. Hình thức sở hữu vốn

Công Ty Cổ Phần Kho Vận Petec được thành lập theo Giấy chứng nhận đăng ký kinh doanh số 4603000331 lần đầu ngày 11/04/2007 và giấy chứng nhận đăng ký kinh doanh thay đổi lần thứ sáu số 3700791715 ngày 14 tháng 05 năm 2015 do Sở Kế hoạch và Đầu tư tỉnh Bình Dương cấp.

Vốn điều lệ của Công ty theo Giấy chứng nhận đăng ký doanh : 71,925,500,000 VND

Vốn góp thực tế của Công ty tại ngày 31/03/2017 : 71,925,500,000 VND

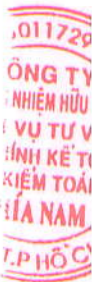
Trụ sở chính của Công ty tại KCN Nam Tân Uyên, Phường Khánh Bình, Thị xã Tân Uyên, Tỉnh Bình Dương.

2. Lĩnh vực kinh doanh

Sản xuất, thương mại, dịch vụ.

3. Ngành nghề kinh doanh

- Vận tải hàng hóa bằng đường bộ;
- Hoạt động dịch vụ hỗ trợ khác liên quan đến vận tải (chi tiết: dịch vụ đại lý vận tải đường biển);
- Bán buôn nhiên liệu rắn, lỏng, khí và các sản phẩm liên quan (chi tiết: bán buôn xăng dầu và các sản phẩm liên quan);
- Bán buôn vật liệu, thiết bị lắp đặt khác trong xây dựng (chi tiết: bán buôn tre, nứa, gỗ cây và gỗ chế biến);
- Xây dựng nhà các loại;
- Kho bãi và lưu giữ hàng hóa (trừ than đá);
- Cho thuê máy móc, thiết bị và đồ dùng hữu hình khác;
- Bán buôn thực phẩm (chi tiết: bán buôn cà phê, chè, thủy sản);
- Hoạt động dịch vụ hỗ trợ trực tiếp cho vận tải đường thủy;
- Bốc xếp hàng hóa (trừ bốc xếp hàng hóa cảng hàng không);
- Kinh doanh bất động sản, quyền sử dụng đất thuộc chủ sở hữu, chủ sử dụng hoặc đi thuê (chi tiết: cho thuê nhà xưởng. Kinh doanh bất động sản. (thực hiện theo qui hoạch của tỉnh));
- Bán buôn máy vi tính, thiết bị ngoại vi và phần mềm;
- Bán buôn ô tô và xe có động cơ khác;
- Bán ô tô, xe máy;
- Bán buôn kim loại và quặng kim loại (chi tiết: bán buôn sắt thép);
- Bán buôn nông, lâm sản nguyên liệu (trừ gỗ, tre, nứa) và động vật sống (trừ các loại thực vật, động vật hoang dã, gồm cả vật sống và các bộ phận của chúng đã được chế biến, thuộc Danh mục điều ước quốc tế mà Việt Nam là thành viên qui định và các loại thực vật, động vật quý hiếm thuộc danh mục cấm khai thác, sử dụng);
- Bán buôn chuyên doanh khác chưa được phân vào đâu (chi tiết: bán buôn cao su);
- Bán buôn hàng may sẵn, giày dép (chi tiết: bán buôn hàng may mặc);
- Hoạt động dịch vụ hỗ trợ trực tiếp cho vận tải đường sắt và đường bộ (chi tiết: hoạt động dịch vụ hỗ trợ trực tiếp cho vận tải đường bộ);
- Bán lẻ hàng hóa khác mới trong các cửa hàng chuyên doanh (chi tiết: bán lẻ xăng dầu - không hoạt động tại địa điểm trụ sở chính);
- Bán buôn gạo;



BẢN THUYẾT MINH BÁO CÁO TÀI CHÍNH

Năm 2016

- Bán buôn phân bón, thuốc trừ sâu và hóa chất khác sử dụng trong nông nghiệp (chi tiết: bán buôn phân bón (trừ thuốc bảo vệ thực vật));
- Xây xát và sản xuất bột thô;
- Sản xuất thực phẩm khác chưa được phân vào đâu (chi tiết: chế biến cà phê các loại (không chế biến tại trụ sở chính, trụ sở chính chỉ làm văn phòng giao dịch));
- Dịch vụ đóng gói (trừ thuốc bảo vệ thực vật) (không đóng gói tại trụ sở chính, trụ sở chính chỉ làm văn phòng giao dịch).
- (Công ty phải thực hiện đúng các quy định của pháp luật về đất đai, xây dựng, phòng cháy chữa cháy, bảo vệ môi trường và điều kiện kinh doanh đối với ngành nghề kinh doanh có điều kiện)

4. Chu kỳ sản xuất kinh doanh thông thường: 12 tháng

5. Mô hình hoạt động

Công ty có các đơn vị trực thuộc sau:

Tên	Địa chỉ
Chi nhánh Công ty CP Kho Vận Petec - Chi nhánh TP.HCM	123 Đào Duy Anh, Phường 9, Quận Phú Nhuận, TP. HCM
Chi nhánh Công ty CP Kho Vận Petec - Chi nhánh Bình Dương	308/4 đường ĐT747B, Phường Khánh Bình, Thị xã Tân Uyên, Tỉnh Bình Dương
Địa điểm kinh doanh Công ty CP Kho Vận Petec - Cửa hàng bán lẻ xăng dầu	Số 94, đường DT 744, Ấp Dòng Sỏi, Xã An Tây, Thị xã Bến Cát, Tỉnh Bình Dương



II. KỲ KẾ TOÁN, ĐƠN VỊ TIỀN TỆ SỬ DỤNG TRONG KẾ TOÁN

1. Kỳ kế toán

Niên độ kế toán của Công ty bắt đầu từ ngày 01/04 và kết thúc vào ngày 31/03 hàng năm.

2. Đơn vị tiền tệ

Đơn vị tiền tệ sử dụng trong ghi chép kế toán là đồng Việt Nam (VND).

III. CHUẨN MỰC VÀ CHẾ ĐỘ KẾ TOÁN

1. Chế độ kế toán

Công ty áp dụng Chế độ kế toán doanh nghiệp ban hành theo Thông tư số 200/2014/TT/BTC ngày 22/12/2014 của Bộ Tài chính và các Thông tư hướng dẫn, bổ sung, sửa đổi.

2. Tuyên bố về việc tuân thủ Chuẩn mực kế toán và Chế độ kế toán

Công ty đã áp dụng các Chuẩn mực kế toán Việt Nam và các văn bản hướng dẫn Chuẩn mực do Nhà nước đã ban hành. Các báo cáo tài chính được lập và trình bày theo đúng quy định của chuẩn mực, thông tư hướng dẫn thực hiện chuẩn mực và Chế độ kế toán hiện hành đang áp dụng.

IV. CÁC CHÍNH SÁCH KẾ TOÁN ÁP DỤNG

1. Nguyên tắc ghi nhận các khoản tiền và các khoản tương đương tiền

a. Nguyên tắc ghi nhận các khoản tiền

Các khoản tiền là toàn bộ số tiền hiện có của Công ty tại thời điểm báo cáo, gồm: tiền mặt tại quỹ, tiền gửi ngân hàng không kỳ hạn và tiền đang chuyển.

b. Nguyên tắc ghi nhận các khoản tương đương tiền

BẢN THUYẾT MINH BÁO CÁO TÀI CHÍNH

Năm 2016

Các khoản tương đương tiền là các khoản đầu tư có thời gian thu hồi còn lại không quá 3 tháng kể từ ngày đầu tư có khả năng chuyển đổi dễ dàng thành một lượng tiền xác định và không có rủi ro trong chuyển đổi thành tiền kể từ ngày mua khoản đầu tư đó tại thời điểm lập Báo cáo tài chính.

c. Nguyên tắc, phương pháp chuyển đổi các đồng tiền khác

Các nghiệp vụ kinh tế phát sinh bằng ngoại tệ phải theo dõi chi tiết theo nguyên tệ và phải được quy đổi ra đồng Việt Nam. Khoản thấu chi ngân hàng được phản ánh tương tự như khoản vay ngân hàng.

Tại thời điểm lập Báo cáo tài chính theo quy định của pháp luật, Công ty đánh giá lại số dư ngoại tệ và vàng tiền tệ theo nguyên tắc:

- Số dư ngoại tệ: theo tỷ giá mua ngoại tệ thực tế của ngân hàng thương mại tại thời điểm lập Báo cáo tài chính;
- Vàng tiền tệ: theo giá mua trên thị trường trong nước tại thời điểm lập Báo cáo tài chính. Giá mua trên thị trường trong nước là giá mua được công bố bởi Ngân hàng Nhà nước. Trường hợp Ngân hàng Nhà nước không công bố giá mua vàng thì tính theo giá mua công bố bởi các đơn vị được phép kinh doanh vàng theo luật định.

2. Nguyên tắc ghi nhận các khoản đầu tư tài chính

Là các khoản đầu tư ra bên ngoài doanh nghiệp nhằm mục đích sử dụng hợp lý vốn nâng cao hiệu quả hoạt động của doanh nghiệp như: đầu tư góp vốn vào công ty con, công ty liên doanh, liên kết, đầu tư chứng khoán và các khoản đầu tư tài chính khác...

Phân loại các khoản đầu tư khi lập Báo cáo tài chính theo nguyên tắc như sau:

- Các khoản đầu tư có kỳ hạn thu hồi còn lại không quá 12 tháng hoặc trong 1 chu kỳ sản xuất kinh doanh được phân loại là ngắn hạn.
- Các khoản đầu tư có kỳ hạn thu hồi còn lại từ 12 tháng trở lên hoặc trên 1 chu kỳ sản xuất kinh doanh được phân loại là dài hạn.

a. Các khoản đầu tư vào công ty con, liên doanh, liên kết

Khoản đầu tư vào công ty con, công ty liên kết được kế toán theo phương pháp giá gốc. Lợi nhuận thuần được chia từ công ty con, công ty liên kết phát sinh sau ngày đầu tư được ghi nhận vào doanh thu tài chính trong kỳ. Các khoản được chia khác (ngoài lợi nhuận thuần) được coi là phần thu hồi các khoản đầu tư và được ghi nhận là khoản giảm trừ giá gốc đầu tư.

Hoạt động liên doanh theo hình thức Hoạt động kinh doanh đồng kiểm soát và Tài sản đồng kiểm soát được Công ty áp dụng nguyên tắc kế toán chung như với các hoạt động kinh doanh thông thường khác. Trong đó:

- Công ty theo dõi riêng các khoản thu nhập, chi phí liên quan đến hoạt động liên doanh và thực hiện phân bổ cho các bên trong liên doanh theo hợp đồng liên doanh;
- Công ty theo dõi riêng tài sản góp vốn liên doanh, phần vốn góp vào tài sản đồng kiểm soát và các khoản công nợ chung, công nợ riêng phát sinh từ hoạt động liên doanh.

Các khoản chi phí liên quan trực tiếp đến hoạt động đầu tư vào công ty liên doanh, liên kết được ghi nhận là chi phí tài chính trong kỳ.

Dự phòng tổn thất đầu tư vào đơn vị khác: khoản tổn thất do công ty con, liên doanh, liên kết bị lỗ dẫn đến nhà đầu tư có khả năng mất vốn hoặc khoản dự phòng do suy giảm giá trị các khoản đầu tư này. Việc trích lập hoặc hoàn nhập khoản dự phòng này được thực hiện ở thời điểm lập Báo cáo tài chính cho từng khoản đầu tư và được ghi nhận vào chi phí tài chính trong kỳ.

b. Các khoản đầu tư vào công cụ vốn của đơn vị khác

Là các khoản đầu tư vào công cụ vốn của đơn vị khác nhưng không có quyền kiểm soát hoặc đồng kiểm soát, không có ảnh hưởng đáng kể đối với bên được đầu tư.



BẢN THUYẾT MINH BÁO CÁO TÀI CHÍNH

Năm 2016

3. Nguyên tắc ghi nhận các khoản phải thu

Các khoản phải thu được theo dõi chi tiết theo kỳ hạn phải thu, đối tượng phải thu, loại nguyên tệ phải thu và các yếu tố khác theo nhu cầu quản lý của Công ty.

Việc phân loại các khoản phải thu được thực hiện theo nguyên tắc:

- Phải thu khách hàng: các khoản phải thu mang tính chất thương mại phát sinh từ giao dịch có tính chất mua bán giữa Công ty và người mua như bán hàng, cung cấp dịch vụ, thanh lý / nhượng bán tài sản, tiền bán hàng xuất khẩu của bên giao ủy thác thông qua bên nhận ủy thác;
- Phải thu nội bộ: các khoản phải thu giữa đơn vị cấp trên và đơn vị cấp dưới trực thuộc không có tư cách pháp nhân hạch toán phụ thuộc;
- Phải thu khác: các khoản phải thu không có tính chất thương mại, không liên quan đến giao dịch mua-bán.

Phân loại các khoản phải thu khi lập Báo cáo tài chính theo nguyên tắc như sau:

- Các khoản phải thu có kỳ hạn thu hồi còn lại không quá 12 tháng hoặc trong 1 chu kỳ sản xuất kinh doanh được phân loại là ngắn hạn.
- Các khoản phải thu có kỳ hạn thu hồi còn lại từ 12 tháng trở lên hoặc trên 1 chu kỳ sản xuất kinh doanh được phân loại là dài hạn.

Tại thời điểm lập Báo cáo tài chính theo quy định của pháp luật, Công ty đánh giá lại số dư của các khoản nợ phải thu có gốc ngoại tệ (trừ các khoản trả trước cho người bán; nếu tại thời điểm lập báo cáo có bằng chứng chắc chắn về việc người bán không thể cung cấp hàng hóa, dịch vụ và Công ty sẽ phải nhận lại các khoản trả trước bằng ngoại tệ thì các khoản này được coi là các khoản mục tiền tệ có gốc ngoại tệ) theo tỷ giá mua ngoại tệ của ngân hàng thương mại nơi Công ty thường xuyên có giao dịch tại thời điểm lập Báo cáo tài chính.

Dự phòng nợ phải thu khó đòi: các khoản nợ phải thu khó đòi được trích lập dự phòng phải thu khó đòi khi lập Báo cáo tài chính. Việc trích lập hoặc hoàn nhập khoản dự phòng này được thực hiện ở thời điểm lập Báo cáo tài chính và được ghi nhận vào chi phí quản lý doanh nghiệp trong kỳ. Đối với những khoản phải thu khó đòi kéo dài trong nhiều năm mà Công ty đã cố gắng dùng mọi biện pháp để thu nợ nhưng vẫn không thu được nợ và xác định khách nợ thực sự không có khả năng thanh toán thì Công ty có thể phải làm các thủ tục bán nợ cho Công ty mua, bán nợ hoặc xóa những khoản nợ phải thu khó đòi trên sổ kế toán (thực hiện theo quy định của Pháp luật và Điều lệ Công ty).

4. Nguyên tắc ghi nhận hàng tồn kho

a. Nguyên tắc ghi nhận

Hàng tồn kho được ghi nhận theo giá gốc. Trường hợp giá trị thuần có thể thực hiện được thấp hơn giá gốc thì phải tính theo giá trị thuần có thể thực hiện được. Giá gốc hàng tồn kho bao gồm chi phí mua, chi phí chế biến và các chi phí liên quan trực tiếp khác phát sinh để có được hàng tồn kho ở địa điểm và trạng thái hiện tại.

Các tài sản được Công ty mua về để sản xuất, sử dụng hoặc để bán không được trình bày là hàng tồn kho trên Bảng cân đối kế toán mà được trình bày là tài sản dài hạn, bao gồm:

- Sản phẩm dở dang có thời gian sản xuất, luân chuyển vượt quá một chu kỳ kinh doanh thông thường (trên 12 tháng);
- Vật tư, thiết bị, phụ tùng thay thế có thời gian dự trữ trên 12 tháng hoặc hơn một chu kỳ sản xuất, kinh doanh thông thường.

b. Phương tính giá trị hàng tồn kho

Giá trị hàng tồn kho cuối kỳ được xác định theo phương pháp: bình quân gia quyền.

c. Phương pháp hạch toán hàng tồn kho

Hàng tồn kho được hạch toán theo phương pháp kê khai thường xuyên.

BẢN THUYẾT MINH BÁO CÁO TÀI CHÍNH

Năm 2016

d. Phương pháp lập dự phòng giảm giá hàng tồn kho

Cuối niên độ kế toán, nếu giá trị hàng tồn kho không thu hồi đủ do bị hư hỏng, lỗi thời, giá bán bị giảm hoặc chi phí ước tính để hoàn thành sản phẩm hoặc để sẵn sàng bán sản phẩm thì Công ty lập dự phòng giảm giá hàng tồn kho. Số dự phòng giảm giá hàng tồn kho được lập là chênh lệch giữa giá gốc của hàng tồn kho lớn hơn giá trị thuần có thể thực hiện được của chúng.

5. Nguyên tắc ghi nhận và khấu hao TSCĐ, bất động sản đầu tư

Tài sản cố định được ghi nhận theo nguyên giá. Trong quá trình sử dụng, tài sản cố định được theo dõi chi tiết nguyên giá, hao mòn lũy kế và giá trị còn lại.

Trong quá trình sử dụng, Công ty trích khấu hao TSCĐ vào chi phí SXKD đối với TSCĐ có liên quan đến SXKD. Riêng TSCĐ vô hình là quyền sử dụng đất thì chỉ tính khấu hao đối với những TSCĐ vô hình là quyền sử dụng đất có thời hạn.

Bất động sản đầu tư được trích khấu hao như TSCĐ, trừ bất động sản đầu tư chờ tăng giá không trích khấu hao mà chỉ xác định tổn thất do giảm giá trị.

Khấu hao được trích theo phương pháp đường thẳng. Thời gian khấu hao được ước tính như sau:

- Nhà cửa, vật kiến trúc	08 - 40 năm
- Máy móc, thiết bị	05 - 20 năm
- Phương tiện vận tải, truyền dẫn	10 năm
- Thiết bị văn phòng	08 năm
- Tài sản vô hình và các tài sản khác	41 năm

6. Nguyên tắc ghi nhận chi phí trả trước

Việc tính và phân bổ chi phí trả trước vào chi phí SXKD từng kỳ kế toán căn cứ vào tính chất, mức độ từng loại chi phí để lựa chọn phương pháp và tiêu thức hợp lý, nhất quán.

Các khoản chi phí trả trước được theo dõi theo từng kỳ hạn trả trước đã phát sinh, đã phân bổ vào các đối tượng chịu chi phí của từng kỳ kế toán và số còn lại chưa phân bổ vào chi phí.

Phân loại các chi phí trả trước khi lập Báo cáo tài chính theo nguyên tắc như sau:

- Số tiền trả trước để được cung cấp hàng hóa, dịch vụ trong khoảng thời gian không quá 12 tháng hoặc một chu kỳ SXKD thông thường kể từ thời điểm trả trước được phân loại là ngắn hạn.
- Số tiền trả trước để được cung cấp hàng hóa, dịch vụ trong khoảng thời gian trên 12 tháng hoặc hơn một chu kỳ SXKD thông thường kể từ thời điểm trả trước được phân loại là dài hạn.

7. Nguyên tắc ghi nhận các khoản phải trả

Các khoản phải trả được theo dõi chi tiết theo thời hạn thanh toán còn lại của các khoản phải trả, đối tượng phải trả, loại nguyên tệ phải trả và các yếu tố khác theo nhu cầu quản lý của Công ty.

Việc phân loại các khoản phải trả được thực hiện theo nguyên tắc:

- Phải trả người bán: các khoản phải trả mang tính chất thương mại phát sinh từ giao dịch mua hàng hóa, dịch vụ, tài sản và khoản phải trả khi nhập khẩu thông qua người nhận ủy thác;
- Phải trả nội bộ: các khoản phải trả giữa đơn vị cấp trên và đơn vị cấp dưới trực thuộc không có tư cách pháp nhân hạch toán phụ thuộc;
- Phải trả khác: các khoản phải trả không có tính chất thương mại, không liên quan đến giao dịch mua, bán, cung cấp hàng hóa, dịch vụ.

Phân loại các khoản phải trả khi lập Báo cáo tài chính theo nguyên tắc như sau:

- Các khoản phải trả có thời gian thanh toán còn lại không quá 12 tháng hoặc trong 1 chu kỳ sản xuất kinh doanh được phân loại là ngắn hạn.



BẢN THUYẾT MINH BÁO CÁO TÀI CHÍNH Năm 2016

- Các khoản phải trả có thời gian thanh toán còn lại từ 12 tháng trở lên hoặc trên 1 chu kỳ sản xuất kinh doanh được phân loại là dài hạn.

Tại thời điểm lập Báo cáo tài chính theo quy định của pháp luật, Công ty đánh giá lại số dư của các khoản nợ phải trả có gốc ngoại tệ (trừ các khoản người mua trả tiền trước; nếu tại thời điểm lập báo cáo có bằng chứng chắc chắn về việc Công ty không thể cung cấp hàng hóa, dịch vụ và Công ty sẽ phải trả lại các khoản nhận trước bằng ngoại tệ thì các khoản này được coi là các khoản mục tiền tệ có gốc ngoại tệ) theo tỷ giá bán ngoại tệ của ngân hàng thương mại nơi Công ty thường xuyên có giao dịch tại thời điểm lập Báo cáo tài chính.

8. Nguyên tắc ghi nhận vay và nợ phải trả thuê tài chính

Các khoản vay dưới hình thức phát hành trái phiếu hoặc phát hành cổ phiếu ưu đãi có điều khoản bắt buộc bên phát hành phải mua lại tại một thời điểm nhất định trong tương lai không phản ánh vào khoản mục này.

Các khoản vay, nợ cần được theo dõi chi tiết theo từng đối tượng, từng khế ước và từng loại tài sản vay nợ. Các khoản nợ thuê tài chính được phản ánh theo giá trị hiện tại của khoản thanh toán tiền thuê tối thiểu hoặc giá trị hợp lý của tài sản thuê.

Phân loại các khoản phải vay và nợ phải trả thuê tài chính khi lập Báo cáo tài chính theo nguyên tắc như sau:

- Các khoản vay và nợ phải trả thuê tài chính có thời hạn trả nợ còn lại không quá 12 tháng được phân loại là ngắn hạn.
- Các khoản vay và nợ phải trả thuê tài chính có thời hạn trả nợ còn lại hơn 12 tháng được phân loại là dài hạn.

Tại thời điểm lập Báo cáo tài chính theo quy định của pháp luật, Công ty đánh giá lại số dư của các khoản vay, nợ thuê tài chính có gốc ngoại tệ theo tỷ giá bán ngoại tệ của ngân hàng thương mại nơi Công ty thường xuyên có giao dịch tại thời điểm lập Báo cáo tài chính.

9. Nguyên tắc ghi nhận doanh thu chưa thực hiện

Doanh thu chưa thực hiện bao gồm doanh thu nhận trước như: số tiền khách hàng đã trả trước cho một hoặc nhiều kỳ kế toán về cho thuê tài sản; khoản lãi nhận trước khi cho vay vốn hoặc mua các công cụ nợ; chênh lệch giữa bán hàng trả chậm, trả góp theo cam kết so với giá bán trả tiền ngay; doanh thu tương ứng với hàng hóa, dịch vụ hoặc số phải chiết khấu giảm giá cho khách hàng trong chương trình khách hàng truyền thống.

Số dư các khoản doanh thu nhận trước bằng ngoại tệ tại ngày kết thúc năm tài chính nếu không có bằng chứng chắc chắn cho thấy Công ty sẽ phải trả lại khoản tiền nhận trước cho khách hàng bằng ngoại tệ thì không đánh giá chênh lệch tỷ giá tại thời điểm lập Báo cáo tài chính.

10. Nguyên tắc ghi nhận vốn chủ sở hữu

a. Nguyên tắc ghi nhận vốn góp của chủ sở hữu, thặng dư vốn cổ phần, vốn khác của chủ sở hữu

Vốn đầu tư của chủ sở hữu được ghi nhận theo số vốn thực góp của chủ sở hữu và được theo dõi chi tiết cho từng tổ chức, từng cá nhân tham gia góp vốn.

Khi giấy phép đầu tư quy định vốn điều lệ của công ty được xác định bằng ngoại tệ thì việc xác định phần vốn góp của nhà đầu tư bằng ngoại tệ được căn cứ vào số lượng ngoại tệ đã thực góp.

Vốn góp bằng tài sản được ghi nhận tăng vốn chủ sở hữu theo giá đánh giá lại của tài sản được các bên góp vốn chấp nhận. Đối với tài sản vô hình như thương hiệu, nhãn hiệu, tên thương mại, quyền khai thác, phát triển dự án ... chỉ được tăng vốn góp nếu pháp luật có liên quan cho phép.

Đối với công ty cổ phần, vốn góp cổ phần của các cổ đông được ghi theo giá thực tế phát hành cổ phiếu, nhưng được phản ánh tại hai chỉ tiêu riêng:

- Vốn góp của chủ sở hữu được ghi nhận theo mệnh giá của cổ phiếu;
- Thặng dư vốn cổ phần được ghi nhận theo số chênh lệch lớn hơn hoặc nhỏ hơn giữa giá thực tế phát hành cổ



BẢN THUYẾT MINH BÁO CÁO TÀI CHÍNH

Năm 2016

Ngoài ra, thặng dư vốn cổ phần cũng được ghi nhận theo số chênh lệch lớn hơn hoặc nhỏ hơn giữa giá thực tế phát hành và mệnh giá cổ phiếu khi tái phát hành cổ phiếu quỹ.

Vốn khác phản ánh vốn kinh doanh được hình thành do bổ sung từ kết quả hoạt động kinh doanh hoặc do được tặng, biếu, tài trợ, đánh giá lại tài sản (theo quy định hiện hành).

b. Nguyên tắc ghi nhận lợi nhuận chưa phân phối

Lợi nhuận sau thuế chưa phân phối là số lợi nhuận từ các hoạt động của công ty sau khi cộng (+) hoặc trừ (-) các khoản điều chỉnh do áp dụng hồi tố thay đổi chính sách kế toán và điều chỉnh hồi tố sai sót trọng yếu của các năm trước.

Việc phân chia lợi nhuận hoạt động kinh doanh của công ty phải đảm bảo theo đúng chính sách tài chính hiện hành.

Công ty mẹ phân phối lợi nhuận cho chủ sở hữu không vượt quá mức lợi nhuận sau thuế chưa phân phối trên Báo cáo tài chính hợp nhất sau khi đã loại trừ ảnh hưởng của các khoản lãi do ghi nhận từ giao dịch mua giá rẻ. Trường hợp lợi nhuận sau thuế chưa phân phối trên Báo cáo tài chính hợp nhất cao hơn lợi nhuận sau thuế chưa phân phối trên Báo cáo tài chính riêng của công ty mẹ và nếu số lợi nhuận quyết định phân phối vượt quá số lợi nhuận sau thuế chưa phân phối trên Báo cáo tài chính riêng, công ty mẹ chỉ thực hiện phân phối sau khi đã điều chuyển lợi nhuận từ các công ty con về công ty mẹ.

Khi phân phối lợi nhuận cần cân nhắc đến các khoản mục phi tiền tệ nằm trong lợi nhuận sau thuế chưa phân phối có thể ảnh hưởng đến luồng tiền và khả năng chi trả cổ tức, lợi nhuận của công ty.

11. Nguyên tắc ghi nhận doanh thu

a. Nguyên tắc ghi nhận doanh thu bán hàng

Doanh thu bán hàng được ghi nhận khi đồng thời thỏa mãn các điều kiện sau:

- Phần lớn rủi ro và lợi ích gắn liền với quyền sở hữu sản phẩm hoặc hàng hóa đã được chuyển giao cho người mua;
- Công ty không còn nắm giữ quyền quản lý hàng hóa như người sở hữu hàng hóa hoặc quyền kiểm soát hàng hóa;
- Doanh thu được xác định tương đối chắc chắn;
- Công ty đã thu được hoặc sẽ thu được lợi ích kinh tế từ giao dịch bán hàng;
- Xác định được chi phí liên quan đến giao dịch bán hàng.

b. Nguyên tắc ghi nhận doanh thu cung cấp dịch vụ

Doanh thu cung cấp dịch vụ được ghi nhận khi đồng thời thỏa mãn các điều kiện sau:

- Doanh thu được xác định tương đối chắc chắn;
- Có khả năng thu được lợi ích kinh tế từ giao dịch cung cấp dịch vụ đó;
- Xác định được phần công việc đã hoàn thành vào ngày lập Báo cáo;
- Xác định được chi phí phát sinh cho giao dịch và chi phí để hoàn thành giao dịch cung cấp dịch vụ đó.

c. Nguyên tắc ghi nhận doanh thu hoạt động tài chính

Doanh thu hoạt động tài chính bao gồm doanh thu tiền lãi, tiền bản quyền, cổ tức, lợi nhuận được chia và các khoản doanh thu hoạt động tài chính khác. Đối với tiền lãi thu từ các khoản cho vay, bán hàng trả chậm, trả góp: doanh thu được ghi nhận khi chắc chắn thu được và khoản gốc cho vay, nợ gốc phải thu không bị phân loại là quá hạn cần phải lập dự phòng. Doanh thu từ cổ tức được ghi nhận khi quyền nhận cổ tức được xác lập.

501172
CÔNG TY
NHIỆM VỤ
H VU TU
CHÍNH KẾ
KIỂM TRA
PHÍA NA
- T.P.H

BẢN THUYẾT MINH BÁO CÁO TÀI CHÍNH

Năm 2016

e. Nguyên tắc ghi nhận thu nhập khác

Thu nhập khác bao gồm các khoản thu nhập khác ngoài hoạt động sản xuất, kinh doanh của công ty: nhượng bán, thanh lý TSCĐ; tiền phạt do khách hàng vi phạm hợp đồng; tiền bồi thường của bên thứ ba để bù đắp cho tài sản bị tổn thất; khoản thu từ nợ khó đòi đã xử lý xóa sổ; nợ phải trả không xác định được chủ; thu nhập từ quà biếu, tặng bằng tiền, hiện vật ...

12. Nguyên tắc ghi nhận các khoản giảm trừ doanh thu

Việc điều chỉnh giảm doanh thu được thực hiện như sau:

- Điều chỉnh giảm doanh thu của kỳ phát sinh nếu các khoản giảm trừ doanh thu phát sinh cùng kỳ tiêu thụ sản phẩm, hàng hóa, dịch vụ;
- Điều chỉnh giảm doanh thu như sau nếu các khoản giảm trừ doanh thu phát sinh sau kỳ tiêu thụ sản phẩm, hàng hóa, dịch vụ:

+ Điều chỉnh giảm doanh thu trên Báo cáo tài chính của kỳ lập báo cáo nếu phát sinh các khoản giảm trừ doanh thu trước thời điểm phát hành Báo cáo tài chính;

+ Điều chỉnh giảm doanh thu trên Báo cáo tài chính của kỳ sau kỳ lập báo cáo nếu phát sinh các khoản giảm trừ doanh thu sau thời điểm phát hành Báo cáo tài chính.

Chiết khấu thương mại phải trả là khoản công ty bán giảm giá niêm yết cho khách hàng mua hàng với khối lượng lớn.

Giảm giá hàng bán là khoản giảm trừ cho người mua do sản phẩm, hàng hóa kém, mất phẩm chất hay không đúng quy cách theo quy định trong hợp đồng kinh tế.

Hàng bán trả lại phản ánh giá trị của số sản phẩm, hàng hóa bị khách hàng trả lại do các nguyên nhân như vi phạm cam kết, vi phạm hợp đồng kinh tế, hàng bị kém, mất phẩm chất, không đúng chủng loại, quy cách.

13. Nguyên tắc ghi nhận giá vốn hàng bán

Giá vốn hàng bán bao gồm trị giá vốn của sản phẩm, hàng hóa, dịch vụ, bất động sản đầu tư; giá thành sản xuất của sản phẩm xây lắp bán trong kỳ và các chi phí liên quan đến hoạt động kinh doanh bất động sản đầu tư ...

Giá trị hàng tồn kho hao hụt, mất mát được ghi nhận vào giá vốn hàng bán sau khi trừ đi các khoản bồi thường (nếu có).

Đối với chi phí nguyên vật liệu trực tiếp tiêu hao vượt mức bình thường, chi phí nhân công, chi phí sản xuất chung cố định không phân bổ vào giá trị sản phẩm nhập kho được tính vào giá vốn hàng bán sau khi trừ đi các khoản bồi thường (nếu có) kể cả khi sản phẩm, hàng hóa chưa được xác định là tiêu thụ.

14. Nguyên tắc ghi nhận chi phí tài chính

Chi phí tài chính bao gồm các khoản chi phí hoạt động tài chính: chi phí hoặc các khoản lỗ liên quan đến các hoạt động đầu tư tài chính; chi phí cho vay và đi vay vốn; chi phí góp vốn liên doanh, liên kết; lỗ chuyển nhượng chứng khoán; dự phòng giảm giá chứng khoán kinh doanh; dự phòng tổn thất đầu tư vào đơn vị khác; khoản lỗ phát sinh khi bán ngoại tệ, lỗ tỷ giá hối đoái...

15. Nguyên tắc ghi nhận chi phí bán hàng, chi phí quản lý doanh nghiệp

Chi phí bán hàng phản ánh các chi phí thực tế phát sinh trong quá trình bán sản phẩm, hàng hóa, cung cấp dịch vụ.

Chi phí quản lý doanh nghiệp phản ánh các chi phí chung của công ty gồm các chi phí về lương, bảo hiểm xã hội, bảo hiểm y tế, bảo hiểm thất nghiệp, kinh phí công đoàn của nhân viên quản lý; chi phí vật liệu văn phòng, công cụ lao động, khấu hao TSCĐ dùng cho quản lý công ty; tiền thuê đất, thuế môn bài; dự phòng nợ phải thu khó đòi; dịch vụ mua ngoài; chi phí bằng tiền khác...



BẢN THUYẾT MINH BÁO CÁO TÀI CHÍNH

Năm 2016

16. Nguyên tắc ghi nhận chi phí thuế TNDN hiện hành, CP thuế TNDN hoãn lại

Chi phí thuế TNDN hiện hành là số thuế TNDN phải nộp được xác định trên cơ sở thu nhập chịu thuế và thuế suất thuế TNDN hiện hành.

Chi phí thuế TNDN hoãn lại là số thuế TNDN sẽ phải nộp trong tương lai phát sinh trong tương lai từ việc:

- Ghi nhận thuế thu nhập hoãn lại phải trả trong năm;
- Hoàn nhập tài sản thuế thu nhập hoãn lại đã được ghi nhận từ các năm trước.

17. Bên liên quan

Các bên được coi là liên quan nếu một bên có khả năng kiểm soát hoặc có ảnh hưởng đáng kể đối với bên kia trong việc ra quyết định các chính sách tài chính và hoạt động. Các bên cũng được xem là bên liên quan nếu cùng chịu sự kiểm soát chung hay chịu ảnh hưởng đáng kể chung.

Trong việc xem xét mối quan hệ của các bên liên quan, bản chất của mối quan hệ được chú trọng nhiều hơn trong hình thức pháp lý.



BẢN THUYẾT MINH BÁO CÁO TÀI CHÍNH

Năm 2016

V. THÔNG TIN BỔ SUNG CHO CÁC KHOẢN MỤC TRÌNH BÀY TRÊN BẢNG CÂN ĐỐI KẾ TOÁN

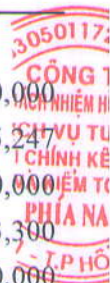
Đơn vị tính: VND

1. TIỀN VÀ CÁC KHOẢN TƯƠNG ĐƯƠNG TIỀN

	Số cuối năm	Số đầu năm
- Tiền mặt	75,320,116	133,801,829
- Tiền gửi ngân hàng	522,235,677	242,197,062
+ Tiền gửi (VND)	491,537,151	193,375,619
+ Tiền gửi (USD)	25,589,991	43,712,908
+ Tiền gửi (EUR)	5,108,535	5,108,535
Cộng	597,555,793	375,998,891

2. PHẢI THU CỦA KHÁCH HÀNG

	Số cuối năm	Số đầu năm
2.1. Ngắn hạn		
DNTN Hoàng Kim Tân	1,151,940,000	2,779,460,000
Công ty TNHH TM Vận Tải Xăng Dầu Hoàng Hải	1,252,705,983	1,849,325,247
Công ty TNHH TM Xăng Dầu Nhất Luân	1,639,900,000	1,639,900,000
DNTN Trạm Xăng Dầu Văn Loan	1,691,983,300	1,691,983,300
Công ty CP XNK Tấn Phát	1,417,420,000	1,417,420,000
Công ty CP TMDV Dầu Khí Mạnh Hồ	1,530,840,000	1,530,840,000
Công ty TNHH TM Ngọc Châu Minh	573,270,000	780,360,000
Công ty TNHH Hoàng Trung An	870,500,000	870,500,000
CN Công ty TNHH Lộc Anh	-	499,886,140
Đối tượng khác	676,203,497	1,843,572,514
Cộng	10,804,762,780	14,903,247,201



BẢN THUYẾT MINH BÁO CÁO TÀI CHÍNH

Năm 2016

CÁC KHOẢN ĐẦU TƯ TÀI CHÍNH**3.1. Đầu tư góp vốn vào đơn vị khác**

	Số cuối năm		Số đầu năm	
	Giá trị gốc	Dự phòng	Giá trị hợp lý	Giá trị hợp lý
a. Đầu tư vào công ty liên doanh, liên kết	10,000,000,000	6,550,000,000	3,450,000,000	3,556,906,444
Công ty CP Bất Động Sản và Kỹ Thuật Xăng Dầu	10,000,000,000	6,550,000,000	3,450,000,000	3,556,906,444
b. Đầu tư vào các đơn vị khác	11,554,567,000	7,591,350,519	4,076,147,071	4,076,147,071
Tổng Công ty Thương Mại Kỹ Thuật Và Đầu Tư - Công ty Cổ Phần	11,554,567,000	7,591,350,519	4,076,147,071	4,076,147,071
Cộng	14,141,350,519			13,921,513,485

Ghi chú:

Tình hình hoạt động trong năm tài chính 2016 của Tổng Công ty Thương Mại Kỹ Thuật Và Đầu Tư - Công ty Cổ Phần được trình bày tại Báo cáo kiểm toán do Công ty TNHH Dịch Vụ Tư Vấn Tài Chính Kế Toán Kiểm Toán Phía Nam kiểm toán.

Tình hình hoạt động trong năm tài chính 2016 của Công ty CP Bất Động Sản và Kỹ Thuật Xăng Dầu được trình bày tại báo cáo tài chính năm 2016 do Công ty Cổ Phần Kèo vận PeTec cung cấp.

Khoản đầu tư vào Công ty CP Bất Động Sản và Kỹ Thuật Xăng Dầu với số lượng 1.000.000 cổ phiếu, mệnh giá là 10.000

Khoản đầu tư vào Tổng Công ty Thương Mại Kỹ Thuật Và Đầu Tư - Công ty Cổ Phần với số lượng 549.027 cổ phiếu, mệnh giá 10.000

BẢN THUYẾT MINH BÁO CÁO TÀI CHÍNH

Năm 2016

4 . CÁC KHOẢN PHẢI THU KHÁC

	Số cuối năm		Số đầu năm	
	Giá trị	Dự phòng	Giá trị	Dự phòng
4.1. Ngắn hạn				
- Tạm ứng	475,945,949	-	216,671,977	-
+ Ngô Ngọc Thanh	-	-	79,506,327	-
+ Bùi Tuấn Linh	-	-	27,591,000	-
+ Hầu Minh Long	2,000,000	-	30,000,000	-
+ Đoàn Thanh Hoàng	13,999,400	-	13,999,400	-
+ Nguyễn Văn Bộ	364,790,569	-	-	-
+ Đối tượng khác	95,155,980	-	65,575,250	-
- Ký cược, ký quỹ	-	-	42,000,000	-
+ Công ty TNHH MTV Tâm Hữu	-	-	42,000,000	-
- Phải thu khác	785,042,589	-	785,042,589	-
+ DNTN Xăng Dầu Ngọc Diệp	750,000,000	-	750,000,000	-
+ Nguyễn Văn Quân	20,323,527	-	20,323,527	-
+ Phạm Tấn Thịnh	14,719,062	-	14,719,062	-
+ Đối tượng khác	-	-	-	-
Cộng	1,260,988,538	-	1,043,714,566	-
4.2. Dài hạn				
- Ký cược, ký quỹ	107,550,000	-	132,550,000	-
+ Thẻ Visa card ngân hàng Ngoại Thương	-	-	50,000,000	-
+ Khu Công Nghiệp Nam Tân Uyên	25,000,000	-	-	-
+ Ký quỹ tiền thuê nhà (Bà Trần Thu Thủy)	82,550,000	-	82,550,000	-
Cộng	107,550,000	-	132,550,000	-

5 . TÀI SẢN THIỂU CHỜ XỬ LÝ

	Số cuối năm		Số đầu năm	
	Số lượng	Giá trị	Số lượng	Giá trị
5.1. Tài sản cố định				
Máy móc thiết bị	-	-	-	34,706,667
Cộng				34,706,667

BẢN THUYẾT MINH BÁO CÁO TÀI CHÍNH

Năm 2016

6 . NỢ XẤU

	Số cuối năm		Số đầu năm	
	Giá gốc	Giá trị có thể thu hồi	Giá gốc	Giá trị có thể thu hồi
- Tổng giá trị các khoản phải thu, cho vay quá hạn thanh toán hoặc chưa quá hạn nhưng khó có khả năng thu hồi	17,518,570,939	-	17,518,570,939	-
<i>Chi tiết:</i>				
+ Công ty TNHH TM Xăng Dầu An An	173,200,000	-	173,200,000	-
+ Công ty CP TM DV Dầu Khí Mạnh Hồ	1,530,840,000	-	1,530,840,000	-
+ DNTN Trạm Xăng Dầu Văn Loan	1,691,983,300	-	1,691,983,300	-
+ Công ty TNHH TM Xăng Dầu Nhất Luân	1,639,900,000	-	1,639,900,000	-
+ Công ty CP XNK Tấn Phát	1,417,420,000	-	1,417,420,000	-
+ Công ty TNHH TM DV Cầu Đường Trương Hoàng Long	35,366,138	-	35,366,138	-
+ Công ty TNHH Hoàng Trung An	870,500,000	-	870,500,000	-
+ Công ty Đức Hòa	8,084,867	-	8,084,867	-
+ Nguyễn Văn Quân	20,323,527	-	20,323,527	-
+ Công ty TNHH MTV TM DV Vận Chuyển Đường Xanh	117,991,400	-	117,991,400	-
+ Công ty TNHH MTV Vận Tải Hải Nam	146,808,100	-	146,808,100	-
+ Phạm Tấn Thịnh	14,719,062	-	14,719,062	-
+ Công ty TNHH TM DV Nông Sản Bắc Hà	7,416,824,161	-	7,416,824,161	-
+ Công ty TNHH Thanh Thủy	2,434,610,384	-	2,434,610,384	-
Cộng	17,518,570,939	-	17,518,570,939	-

7 . HÀNG TỒN KHO

	Số cuối năm		Số đầu năm	
	Giá gốc	Dự phòng	Giá gốc	Dự phòng
- Hàng đang đi trên đường	151,024,000	-	-	-
- Nguyên liệu, vật liệu	75,329	-	32,185,900	-
- Công cụ, dụng cụ	-	-	-	-
- Chi phí SXKD dở dang	-	-	-	-
- Thành phẩm	-	-	-	-
- Hàng hóa	84,399,680	-	1,017,825,402	-
- Hàng hóa gửi bán	-	-	-	-
- Hàng hóa kho bảo thuế	-	-	-	-
Cộng	235,499,009	-	1,050,011,302	-



BẢN THUYẾT MINH BÁO CÁO TÀI CHÍNH

Năm 2016

TĂNG, GIẢM TÀI SẢN CỐ ĐỊNH HỮU HÌNH

Chỉ tiêu	Nhà cửa, vật kiến trúc	Máy móc thiết bị	Phương tiện vận tải	Thiết bị văn phòng	TSCĐ hữu hình khác	Cộng
Nguyên giá						
Số dư đầu năm	48,348,891,566	5,474,797,481	10,453,709,775	200,205,669	166,412,125	64,644,016,616
Số tăng trong năm	-	37,000,000	-	-	-	37,000,000
- Mua trong năm	-	37,000,000	-	-	-	37,000,000
- Đầu tư XD/CB hoàn thành	-	-	-	-	-	-
- Tăng khác	-	-	-	-	-	-
Số giảm trong năm	20,680,104,339	2,215,148,902	8,056,406,874	-	53,872,810	31,005,532,925
- Chuyển sang BĐS đầu tư	-	-	-	-	-	-
- Thanh lý, nhượng bán	20,680,104,339	2,215,148,902	8,056,406,874	-	53,872,810	31,005,532,925
- Giảm khác (kiểm kê thiếu)	-	-	-	-	-	-
Số dư cuối năm	27,668,787,227	3,296,648,579	2,397,302,901	200,205,669	112,539,315	33,675,483,691
Giá trị hao mòn lũy kế						
Số dư đầu năm	16,241,666,807	3,777,851,858	6,862,194,423	175,623,314	151,721,740	27,209,058,142
Số tăng trong năm	1,976,829,049	500,294,513	408,089,124	14,090,694	6,833,925	2,906,137,305
- Khấu hao trong năm	1,976,829,049	500,294,513	408,089,124	14,090,694	6,833,925	2,906,137,305
- Tăng khác	-	-	-	-	-	-
Số giảm trong năm	6,496,376,387	1,512,049,935	5,753,619,465	-	46,016,350	13,808,062,137
- Chuyển sang BĐS đầu tư	-	-	-	-	-	-
- Thanh lý, nhượng bán	6,496,376,387	1,512,049,935	5,753,619,465	-	46,016,350	13,808,062,137
- Giảm khác (kiểm kê thiếu)	-	-	-	-	-	-
Số dư cuối năm	11,722,119,469	2,766,096,436	1,516,664,082	189,714,008	112,539,315	16,307,133,310
Giá trị còn lại						
Tại ngày đầu năm	32,107,224,759	1,696,945,623	3,591,515,352	24,582,355	14,690,385	37,434,958,474
Tại ngày cuối năm	15,946,667,758	530,552,143	880,638,819	10,491,661	-	17,368,350,381



BẢN THUYẾT MINH BÁO CÁO TÀI CHÍNH

Năm 2016

TĂNG, GIẢM TÀI SẢN CÓ ĐỊNH VÔ HÌNH

Chi tiêu	Quyền sử dụng đất	Quyền phát hành	Bản quyền, bằng sáng chế	Phần mềm máy tính	TSCD vô hình khác	Cộng
Nguyên giá						
Số dư đầu năm	36,656,165,777	-	-	-	-	36,656,165,777
Số tăng trong năm	-	-	-	-	-	-
- Mua trong năm	-	-	-	-	-	-
- Tạo ra từ nội bộ	-	-	-	-	-	-
- Tăng do hợp nhất kinh doanh	-	-	-	-	-	-
- Tăng khác	-	-	-	-	-	-
Số giảm trong năm	18,093,885,638	-	-	-	-	18,093,885,638
- Thanh lý, nhượng bán	18,093,885,638	-	-	-	-	18,093,885,638
- Giảm khác	-	-	-	-	-	-
Số dư cuối năm	18,562,280,139	-	-	-	-	18,562,280,139
Giá trị hao mòn lũy kế						
Số dư đầu năm	2,422,794,440	-	-	-	-	2,422,794,440
Số tăng trong năm	709,185,488	-	-	-	-	709,185,488
- Khấu hao trong năm	709,185,488	-	-	-	-	709,185,488
- Tăng khác	-	-	-	-	-	-
Số giảm trong năm	1,532,143,534	-	-	-	-	1,532,143,534
- Thanh lý, nhượng bán	1,532,143,534	-	-	-	-	1,532,143,534
- Giảm khác	-	-	-	-	-	-
Số dư cuối năm	1,599,836,394	-	-	-	-	1,599,836,394
Giá trị còn lại						
Tại ngày đầu năm	34,233,371,337	-	-	-	-	34,233,371,337
Tại ngày cuối năm	16,962,443,745	-	-	-	-	16,962,443,745

BẢN THUYẾT MINH BÁO CÁO TÀI CHÍNH

Năm 2016

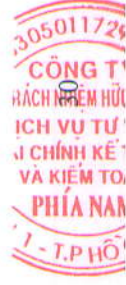
CHI PHÍ TRẢ TRƯỚC

	Số cuối năm	Số đầu năm
10.1. Ngắn hạn		
- Chi phí bảo hiểm	-	163,993,600
- CCDC xuất dùng	-	3,939,394
- Chi phí sửa chữa	-	293,527,513
Cộng		461,460,507
10.2. Dài hạn		
- Chi phí bảo hiểm	37,372,809	-
- CCDC xuất dùng	-	22,295,534
- Chi phí sửa chữa	-	161,207,833
- Chi phí khác	-	2,933,352
Cộng	37,372,809	186,436,719

VAY VÀ NỢ THUẾ TÀI CHÍNH

11.1. Ngắn hạn

	Số cuối năm		Phát sinh		Số đầu năm	
	Giá trị	Số có khả năng trả nợ	Tăng	Giảm	Giá trị	Số có khả năng trả nợ
Ngân hàng TMCP Phương Đông	37,321,802,600	37,321,802,600	109,292,662,800	176,871,750,400	104,900,890,200	104,900,890,200
Cộng	37,321,802,600	37,321,802,600	109,292,662,800	176,871,750,400	104,900,890,200	104,900,890,200



BẢN THUYẾT MINH BÁO CÁO TÀI CHÍNH

Năm 2016

Chi tiết các khoản vay tại ngày kết thúc năm tài chính như sau:

Số/ngày	Bên cho vay	Thời hạn vay	Lãi suất	Số cuối năm	Hình thức đảm bảo khoản vay
của hợp đồng vay					
hợp đồng tín dụng hạn mức số 041/2013/HHTD-DN ngày 11/9/2013 và hợp đồng sửa đổi bổ sung số 08/SĐBS-HHTD ngày 05/02/2016	Ngân hàng TMCP Phương Đông	12 tháng	theo lãi suất ngân hàng từng thời kỳ	37,321,802,600	- Hợp đồng tiền gửi của công ty do ngân hàng TMCP Phương Đông phát hành - Bất động sản thuộc sở hữu của công ty tại xã Khánh Bình, huyện Tân Uyên, tỉnh Bình Dương - Hàng hóa là cà phê nhân xô, quản lý theo phương thức hàng tồn kho luân chuyển và không yêu cầu bảo vệ chốt giữ
				37,321,802,600	

Cộng

11.2. Dài hạn

Số cuối năm	Phát sinh		Số đầu năm
	Tăng	Giảm	
Giá trị			Số có khả năng trả nợ
-	-	857,009,197	857,009,197
-	-	857,009,197	857,009,197

Ngân hàng TMCP Phương Đông

Cộng

Chi tiết các khoản vay tại ngày kết thúc năm tài chính như sau:

Số/ngày	Bên cho vay	Thời hạn vay	Lãi suất	Số cuối năm	Hình thức đảm bảo khoản vay
của hợp đồng vay					
Hợp đồng tín dụng hạn mức số 042/HHTD-DN ngày 11/09/2013, số 043/HHTD-DN ngày 16/9/2013 và số 044/HHTD-DN ngày 16/9/2013	Ngân hàng TMCP Phương Đông	36 tháng	theo lãi suất ngân hàng từng thời kỳ	-	- Bất động sản thuộc sở hữu công ty tại xã Bình Khánh, huyện Tân Uyên, tỉnh Bình Dương

Cộng



BẢN THUYẾT MINH BÁO CÁO TÀI CHÍNH

Năm 2016

12 . PHẢI TRẢ NGƯỜI BÁN

	Số cuối năm		Số đầu năm	
	Giá trị	Số có khả năng trả nợ	Giá trị	Số có khả năng trả nợ
12.1. Ngắn hạn				
Tổng Công ty Thương Mại Kỹ Thuật Và Đầu Tư - Công ty Cổ Phần	7.393.089.794	7.393.089.794	7.453.162.724	7.453.162.724
Công ty TNHH DV Tổng Hợp Thành Đạt Long	25.971.688	25.971.688	20.225.596	20.225.596
Công ty TNHH MTV Cà Phê Tuấn Lộc	20.160.000	20.160.000	20.160.000	20.160.000
Ban Quản Lý Khu Công Nghiệp Nam Tân Uyên	183.787.760	183.787.760	713.153.210	713.153.210
Công ty TNHH TM DV Phú Thành Luân	835.000.000	835.000.000	-	-
Công ty TNHH SX TM Tân Quốc Hưng	149.600.000	149.600.000	-	-
Đối tượng khác	50.944.300	50.944.300	93.583.000	93.583.000
Cộng	8.658.553.542	8.658.553.542	8.300.284.530	8.300.284.530
12.2. Phải trả người bán là các bên liên quan				
Tổng Công ty Thương Mại Kỹ Thuật Và Đầu Tư - Công ty Cổ Phần	7.393.089.794	7.393.089.794	7.453.162.724	7.453.162.724

13 . THUẾ VÀ CÁC KHOẢN PHẢI THU, PHẢI NỘP NHÀ NƯỚC

	Số đầu năm	Số phải nộp trong năm	Số đã thực nộp trong năm	Số cuối năm
	13.1. Thuế và các khoản phải nộp			
Thuế giá trị gia tăng	447.777.661	9.283.807.250	8.274.781.886	1.456.803.025
Thuế xuất, nhập khẩu	-	-	-	-
Thuế tiêu thụ đặc biệt	-	-	-	-
Thuế thu nhập doanh nghiệp	-	10.540.066.812	10.540.066.812	-
Thuế thu nhập cá nhân	20.630.296	131.052.263	103.523.167	48.159.392
Thuế khác	-	-	-	-
Cộng	468.407.957	19.954.926.325	18.918.371.865	1.504.962.417
13.2. Thuế và các khoản phải thu				
Thuế giá trị gia tăng	-	-	-	-
Thuế xuất, nhập khẩu	-	-	-	-
Thuế tiêu thụ đặc biệt	-	-	-	-
Thuế thu nhập doanh nghiệp	-	-	-	-
Thuế thu nhập cá nhân	-	-	-	-
Thuế khác	-	-	-	-

BẢN THUYẾT MINH BÁO CÁO TÀI CHÍNH

Năm 2016

Quyết toán thuế của Công ty sẽ chịu sự kiểm tra của cơ quan thuế. Do việc áp dụng luật và các quy định về thuế đối với nhiều loại giao dịch khác nhau có thể được giải thích theo nhiều cách khác nhau, số thuế được trình bày trên Báo cáo tài chính có thể bị thay đổi theo quyết định của cơ quan thuế.

14 . CHI PHÍ PHẢI TRẢ

	<u>Số cuối năm</u>	<u>Số đầu năm</u>
14.1. Ngắn hạn		
- Chi phí lãi vay	-	726,496,403
- Lương khoán và công tác phải trả cho đội xe	-	45,654,000
- Phí bốc xếp và phí vận chuyển phải trả cho đội xe	-	18,260,000
- Chi phí khác	182,000,000	156,276,000
- Chi phí bảo dưỡng	-	412,352,766
Cộng	182,000,000	1,359,039,169

15 . PHẢI TRẢ KHÁC

	<u>Số cuối năm</u>	<u>Số đầu năm</u>
15.1. Ngắn hạn		
- KPCĐ	119,961,961	77,450,621
- BHXH, BHYT, BHTN	26,840,364	33,687,114
- Nhận ký cược ký quỹ ngắn hạn	100,000,000	1,182,818,246
+ Công ty TNHH Phước Sơn	100,000,000	734,832,000
+ Louis Dreyfus Commodity Suisse Sa	-	447,986,246
- Cổ tức lợi nhuận phải trả	6,460,518,169	6,724,518,169
- Các khoản phải trả, phải nộp khác	150,158,222	333,940,832
+ Trương Văn Thanh	-	20,000,000
+ Phan Văn Sơn	-	20,000,000
+ Nguyễn Văn Ba	-	20,000,000
+ Ban Giải Phóng Mặt Bằng - CHXD 1	119,065,350	119,065,350
+ Đối tượng khác	31,092,872	154,875,482
Cộng	6,857,478,716	8,352,414,982
15.2. Dài hạn		
- Nhận ký cược ký quỹ dài hạn	876,315,328	699,840,000
+ Công ty CP Coffee Vina	699,840,000	699,840,000
+ Any Trim Enterprises	176,475,328	-
Cộng	876,315,328	699,840,000

16 . DOANH THU CHƯA THỰC HIỆN

	<u>Số cuối năm</u>	<u>Số đầu năm</u>
16.1. Ngắn hạn		
- Doanh thu nhận trước	180,000,000	497,635,997

BẢN THUYẾT MINH BÁO CÁO TÀI CHÍNH

Năm 2016

7 . VỐN CHỦ SỞ HỮU**17.1. Bảng đối chiếu biến động của vốn chủ sở hữu**

	Vốn góp của chủ sở hữu	Thặng dư vốn cổ phần	Quỹ đầu tư phát triển	Quỹ khác thuộc chủ sở hữu	Chênh lệch tỷ giá	Lợi nhuận sau thuế chưa phân phối	Cộng
ố đư đầu năm trước	71,925,500,000	-	1,929,061,690	-	-	(88,048,074,978)	(14,193,513,288)
Lợi nhuận tăng trong năm trước	-	-	-	-	-	(21,677,739,421)	(21,677,739,421)
Tăng vốn trong năm trước	-	-	-	-	-	-	-
Tăng khác	-	-	-	-	-	-	-
Giảm vốn trong năm trước	-	-	-	-	-	-	-
Trích lập các quỹ	-	-	-	-	-	-	-
Chia cổ tức	-	-	-	-	-	-	-
Giảm khác	-	-	-	-	-	-	-
ố đư cuối năm trước	71,925,500,000	-	1,929,061,690	-	-	(109,725,814,399)	(35,871,252,709)
Lợi nhuận tăng trong năm nay	-	-	-	-	-	27,244,316,949	27,244,316,949
Tăng vốn trong năm nay	-	-	-	-	-	-	-
Tăng khác	-	-	-	-	-	-	-
Giảm vốn trong năm nay	-	-	-	-	-	-	-
Trích lập các quỹ	-	-	-	-	-	-	-
Chia cổ tức	-	-	-	-	-	-	-
Giảm khác	-	-	-	-	-	-	-
ố đư cuối năm	71,925,500,000	-	1,929,061,690	-	-	(82,481,497,450)	(8,626,935,760)



BẢN THUYẾT MINH BÁO CÁO TÀI CHÍNH

Năm 2016

17.2. Chi tiết vốn đầu tư của chủ sở hữu

	Số cuối năm	Số đầu năm
- Pháp nhân	39,000,000,000	39,000,000,000
- Thẻ nhân	32,925,500,000	32,925,500,000
Cộng	71,925,500,000	71,925,500,000

17.3. Các giao dịch về vốn với các chủ sở hữu và phân phối cổ tức, chia lợi nhuận

	Năm nay	Năm trước
- Vốn đầu tư của chủ sở hữu		
+ Vốn góp đầu năm	71,925,500,000	71,925,500,000
+ Vốn góp tăng trong năm	-	-
+ Vốn góp giảm trong năm	-	-
+ Vốn góp cuối năm	71,925,500,000	71,925,500,000
- Cổ tức lợi nhuận đã chia	-	-

17.4. Cổ phiếu

	Số cuối năm	Số đầu năm
- Số lượng cổ phiếu đăng ký phát hành	7,192,550	7,192,550
- Số lượng cổ phiếu đã bán ra công chúng	-	-
+ Cổ phiếu phổ thông	-	-
+ Cổ phiếu ưu đãi	-	-
- Số lượng cổ phiếu được mua lại (cổ phiếu quỹ)	-	-
+ Cổ phiếu phổ thông	-	-
+ Cổ phiếu ưu đãi	-	-
- Số lượng cổ phiếu đang lưu hành	7,192,550	7,192,550
+ Cổ phiếu phổ thông	7,192,550	7,192,550
+ Cổ phiếu ưu đãi	-	-

* Mệnh giá cổ phiếu đang lưu hành: 10.000 đồng/ cổ phiếu

17.5. Các quỹ của doanh nghiệp

	Số cuối năm	Số đầu năm
- Quỹ đầu tư phát triển	1,929,061,690	1,929,061,690
- Quỹ hỗ trợ sắp xếp doanh nghiệp	-	-
- Quỹ khác thuộc vốn chủ sở hữu	-	-

18 . CÁC KHOẢN MỤC NGOÀI BẢNG CÂN ĐỐI KẾ TOÁN

18.1. Ngoại tệ các loại

	Số cuối năm	Số đầu năm
- USD	802.66	21,857
- EUR	56.22	56.22

BẢN THUYẾT MINH BÁO CÁO TÀI CHÍNH

Năm 2016

VI. THÔNG TIN BỔ SUNG CHO CÁC KHOẢN MỤC TRÌNH BÀY TRONG BÁO CÁO KẾT QUẢ HOẠT ĐỘNG KINH DOANH

Đơn vị tính: VND

1. TỔNG DOANH THU BÁN HÀNG VÀ CUNG CẤP DỊCH VỤ

1.1. Doanh thu

- Doanh thu bán hàng hóa, thành phẩm
- Doanh thu cung cấp dịch vụ
- Doanh thu bán kho

Cộng

Năm nay	Năm trước
136,414,446,304	231,484,341,249
7,690,453,731	21,179,506,348
-	-
144,104,900,035	252,663,847,597

2. GIÁ VỐN HÀNG BÁN

- Giá vốn hàng hóa, thành phẩm đã bán
- Giá vốn của dịch vụ đã cung cấp
- Giá vốn bán kho

Cộng

Năm nay	Năm trước
137,525,366,688	230,002,353,691
8,118,160,833	19,805,828,412
-	-
145,643,527,521	249,808,182,103

3. DOANH THU HOẠT ĐỘNG TÀI CHÍNH

- Lãi tiền gửi, tiền cho vay
- Lãi chênh lệch tỷ giá đã thực hiện

Cộng

Năm nay	Năm trước
71,566,691	8,378,165
4,400,949	31,552,927
75,967,640	39,931,092

4. CHI PHÍ TÀI CHÍNH

- Lãi tiền vay
- Lỗ chênh lệch tỷ giá đã thực hiện
- Lỗ chênh lệch tỷ giá chưa thực hiện
- Dự phòng giảm giá chứng khoán kinh doanh và tổn thất đầu tư

Cộng

Năm nay	Năm trước
8,218,553,590	9,295,891,649
3,239,705	69,578,237
-	24,595,564
219,837,034	1,809,236,512
8,441,630,329	11,199,301,962

5. THU NHẬP KHÁC

- Thanh lý, nhượng bán TSCĐ (*)
- Bán công cụ dụng cụ
- Các khoản khác

Cộng

Năm nay	Năm trước
53,873,901,994	-
176,880,000	-
2,000,000	2,386,390
54,052,781,994	2,386,390

6. CHI PHÍ KHÁC

- Giá trị còn lại TSCĐ và chi phí thanh lý, nhượng bán TSCĐ (*)
- Các khoản bị phạt (nộp chậm thuế)
- Chi phí sửa chữa cần

Năm nay	Năm trước
-	2,583,978,003
6,635,206	21,579,600
99,000,000	-

BẢN THUYẾT MINH BÁO CÁO TÀI CHÍNH

Năm 2016

Ghi chú: (*) Số liệu trình bày là chênh lệch giữa khoản thu từ việc thanh lý, nhượng bán TSCĐ cao hơn giá trị còn lại của TSCĐ và chi phí thanh lý theo TT 200/2014/TT-BTC.

7. CHI PHÍ BÁN HÀNG VÀ CHI PHÍ QUẢN LÝ DOANH NGHIỆP

	Năm nay	Năm trước
7.1. Chi phí bán hàng		
- Chi phí nhân công	819,408,650	1,026,100,290
- Chi phí khấu hao	7,065,000	4,732,906
- Chi phí dịch vụ mua ngoài	5,019,146	73,816,627
- Các khoản chi phí bán hàng khác	530,313,277	238,444,115
Cộng	1,361,806,073	1,343,093,938
7.2. Chi phí quản lý doanh nghiệp		
- Chi phí nguyên, vật liệu	-	-
- Chi phí công cụ, dụng cụ	2,933,332	62,436,198
- Chi phí nhân công	2,667,289,800	3,140,672,000
- Chi phí khấu hao	145,003,924	154,451,724
- Chi phí dịch vụ mua ngoài	293,709,783	305,875,884
- Dự phòng nợ phải thu khó đòi	128,667,900	4,701,838,165
- Các khoản chi phí QLDN khác	1,643,152,858	1,062,494,929
Cộng	4,880,757,597	9,427,768,894

8. CHI PHÍ SẢN XUẤT, KINH DOANH THEO YẾU TỐ

	Năm nay	Năm trước
- Chi phí nguyên liệu, vật liệu	532,193,658	1,865,316,545
- Chi phí nhân công	6,353,195,481	8,856,870,271
- Chi phí khấu hao TSCĐ	3,615,322,793	5,849,719,811
- Chi phí dịch vụ mua ngoài	1,905,969,563	6,312,301,050
- Chi phí bằng tiền khác	4,780,861,563	3,322,415,725
Cộng	17,187,543,058	26,206,623,402

9. CHI PHÍ THUẾ THU NHẬP DOANH NGHIỆP HIỆN HÀNH

	Năm nay	Năm trước
- Chi phí thuế thu nhập doanh nghiệp tính trên thu nhập chịu thuế năm hiện hành	10,540,066,812	-
- Điều chỉnh chi phí thuế TNDN của các năm trước vào chi phí thuế thu nhập hiện hành năm nay	-	-
Cộng	10,540,066,812	-

Thuế thu nhập doanh nghiệp được xác định như sau:

	Năm nay	Năm trước
- Tổng lợi nhuận kế toán trước thuế	37,784,383,761	(21,677,739,421)
- Các khoản điều chỉnh tăng hoặc giảm lợi nhuận kế toán để xác định lợi nhuận chịu thuế TNDN		

BẢN THUYẾT MINH BÁO CÁO TÀI CHÍNH

Năm 2016

Chi phí không hợp lệ		812,364,145
Chi phí trích trước chưa có chứng từ hợp lệ	-	412,352,766
+ Các khoản điều chỉnh giảm	-	17,325,117
Chênh lệch tỷ giá chưa thực hiện	-	17,325,117
- Chuyển lỗ các năm trước	37,791,018,967	-
- Tổng thu nhập chịu thuế	-	(20,470,347,627)
Trong đó:		
- Thuế TNDN phải nộp từ chuyển nhượng BĐS (*)		10,540,066,812
(*) Trong năm công ty có bán bất động sản là khu đất và tài sản trên đất thuộc khu công nghiệp Nam Tân Uyên, phường Khánh Bình, thị xã Tân Uyên, tỉnh Bình Dương cho công ty TNHH MTV TNI		

10 . LÃI CƠ BẢN TRÊN CỔ PHIẾU

	Năm nay	Năm trước
Lợi nhuận phân bổ cho cổ đông sở hữu CP phổ thông	27,244,316,949	(21,677,739,421)
Quỹ khen thưởng, phúc lợi trích từ lợi nhuận sau thuế	-	-
Số lượng CP phổ thông đang lưu hành bình quân trong năm	7,192,550	7,192,550
Lãi cơ bản trên cổ phiếu	3,788	(3,014)

11 . LÃI SUY GIẢM TRÊN CỔ PHIẾU

	Năm nay	Năm trước
Lợi nhuận phân bổ cho cổ đông sở hữu CP phổ thông	27,244,316,949	(21,677,739,421)
Quỹ khen thưởng, phúc lợi trích từ lợi nhuận sau thuế	-	-
Số lượng CP phổ thông dự kiến phát hành thêm	-	-
Số lượng CP phổ thông đang lưu hành bình quân trong năm	7,192,550	7,192,550
Lãi suy giảm trên cổ phiếu	3,788	(3,014)

VII . THÔNG TIN BỔ SUNG CHO CÁC KHOẢN MỤC TRÊN BÁO CÁO LƯU CHUYỂN TIỀN TỆ

1 . Các giao dịch không bằng tiền ảnh hưởng tới Báo cáo lưu chuyển tiền tệ trong tương lai

	Năm nay	Năm trước
- Chi trả cổ tức bằng cách cắt trừ công nợ	264,000,000	264,000,000

2 . Các khoản tiền do doanh nghiệp nắm giữ nhưng không sử dụng: không có

3 . Số tiền đi vay thực thu trong kỳ

	Năm nay
- Tiền thu từ đi vay theo kế ước thông thường	109,292,662,800

4 . Số tiền đã trả thực gốc vay trong kỳ

	Năm nay
- Tiền trả nợ gốc vay theo kế ước thông thường	(177,728,759,597)

VIII . NHỮNG THÔNG TIN KHÁC

BẢN THUYẾT MINH BÁO CÁO TÀI CHÍNH

Năm 2016

2 . Những sự kiện phát sinh sau ngày kết thúc kỳ kế toán năm: không có

3 . Thông tin về các bên liên quan

3.1. Bên có liên quan

Bên liên quan	Mối quan hệ
Tổng Công ty Thương Mại Kỹ Thuật Và Đầu Tư - Công ty Cổ Phần	Cổ đông
Công ty CP Bất Động Sản và Kỹ Thuật Xăng Dầu	Cổ đông
Công ty CP Cà Phê Petec	Công ty con của Tổng Công ty Thương Mại Kỹ Thuật Và Đầu Tư - Công ty Cổ

3.2. Giao dịch với bên có liên quan

- Các giao dịch chủ yếu giữa Công ty với các bên có liên quan trong năm tài chính như sau:

Bên liên quan	Nội dung nghiệp vụ	Năm nay
Tổng Công ty Thương Mại Kỹ Thuật Và Đầu Tư - Công ty Cổ Phần	Thanh toán cổ tức bằng cần trừ công nợ	264,000,000
	Mua xăng dầu	58,261,953,500

- Tại ngày kết thúc năm tài chính, tình hình công nợ giữa Công ty với các bên có liên quan như sau:

Bên liên quan	Nội dung nghiệp vụ	Số cuối năm	Số đầu năm
Tổng Công ty Thương Mại Kỹ Thuật Và Đầu Tư - Công ty Cổ Phần	Phải trả tiền mua xăng dầu	7,393,089,794	7,453,162,724
	Phải trả tiền cổ tức	2,238,000,000	2,502,000,000
Công ty CP Bất Động Sản và Kỹ Thuật Xăng Dầu	Phải trả tiền cổ tức	2,240,000,000	2,240,000,000



BẢN THUYẾT MINH BÁO CÁO TÀI CHÍNH

Năm 2016

4. THÔNG TIN VỀ HOẠT ĐỘNG LIÊN TỤC

Đến ngày 31/03/2017, khoản lỗ tích lũy của công ty đã lớn hơn số vốn đầu tư đã góp là 10.555.997.450 đồng. Khả năng hoạt động của công ty phụ thuộc vào kết quả hoạt động kinh doanh có lãi và việc tiếp tục tài trợ tài chính của các cổ đông.

5. SỐ LIỆU SO SÁNH

Số liệu so sánh là số liệu trên Báo cáo tài chính cho năm tài chính kết thúc ngày 31/03/2016 đã được Công ty TNHH Dịch Vụ Tư Vấn Tài Chính Kế Toán Kiểm Toán Phía Nam kiểm toán.

Người lập biểu



Vũ Xuân Hiền

Kế toán trưởng



Mai Huy Hoàng

Lập, ngày 21 tháng 04 năm 2017

Tổng Giám đốc



Huỳnh Xuân Hồng

