

MỤC LỤC

**BÁO CÁO TỶ LỆ AN TOÀN TÀI CHÍNH
ĐÃ ĐƯỢC KIỂM TOÁN**
Tại ngày 31 tháng 12 năm 2016
**CÔNG TY CỔ PHẦN CHỨNG KHOÁN
TÂM NHÌN**



MỤC LỤC

----- oOo -----

	Trang
1. BÁO CÁO CỦA HỘI ĐỒNG QUẢN TRỊ	01 - 02
2. BÁO CÁO KIỂM TOÁN TỶ LỆ AN TOÀN TÀI CHÍNH	03
3. BÁO CÁO TỶ LỆ AN TOÀN TÀI CHÍNH	04
4. BẢNG TÍNH VỐN KHẢ DỤNG	05 - 07
5. BẢNG TÍNH GIÁ TRỊ RỦI RO	08 - 11
6. BẢNG TỔNG HỢP CÁC CHỈ TIÊU RỦI RO VÀ VỐN KHẢ DỤNG	12
7. THUYẾT MINH BÁO CÁO TỶ LỆ AN TOÀN TÀI CHÍNH	13 - 15

CÔNG TY CỔ PHẦN CHỨNG KHOÁN TÂM NHÌN

BÁO CÁO CỦA HỘI ĐỒNG QUẢN TRỊ

Tại ngày 31 tháng 12 năm 2016

Hội đồng Quản trị trân trọng đề trình báo cáo này cùng với các Báo cáo tỷ lệ an toàn tài chính đã được kiểm toán tại ngày 31 tháng 12 năm 2016.

1. Thông tin chung về công ty:

Thành lập:

Công ty Cổ phần Chứng khoán Tâm Nhìn được thành lập theo giấy phép hoạt động kinh doanh số 4103005774 do Sở kế hoạch và Đầu tư Tp.HCM cấp ngày 22 tháng 12 năm 2006; Giấy phép hoạt động kinh doanh chứng khoán số 42/UBCK-GPHĐKD ngày 28 tháng 12 năm 2006 do Ủy Ban Chứng Khoán Nhà nước cấp, số vốn điều lệ của công ty là: 12.000.000.000 VNĐ.

Theo giấy phép hoạt động kinh doanh chứng khoán thay đổi lần 2 số 139/UBCK-GP do Ủy Ban Chứng Khoán Nhà nước cấp ngày 04 tháng 07 năm 2008, vốn điều lệ công ty là 20.000.000.000 VNĐ.

Theo giấy phép hoạt động kinh doanh chứng khoán thay đổi lần 3 số 190/UBCK-GP do Ủy Ban Chứng Khoán Nhà nước cấp ngày 17 tháng 02 năm 2009, vốn điều lệ công ty là 25.000.000.000 VNĐ.

Theo giấy phép hoạt động kinh doanh chứng khoán thay đổi lần 4 số 253/UBCK-GP do Ủy Ban Chứng Khoán Nhà nước cấp ngày 12 tháng 08 năm 2009, vốn điều lệ công ty là 35.000.000.000 VNĐ.

Theo giấy phép hoạt động kinh doanh chứng khoán thay đổi lần 5 số 282/UBCK-GP do Ủy Ban Chứng Khoán Nhà nước cấp ngày 27 tháng 11 năm 2009, vốn điều lệ công ty là 45.000.000.000 VNĐ.

Theo giấy phép điều chỉnh số 44/GPĐC-UBCK (thay đổi lần thứ 7) do Ủy Ban Chứng Khoán Nhà nước cấp ngày 21 tháng 07 năm 2011, vốn điều lệ công ty là 60.000.000.000 VNĐ.

Theo giấy phép điều chỉnh số 118/GPĐC-UBCK (thay đổi lần thứ 8) do Ủy Ban Chứng Khoán Nhà nước cấp ngày 23 tháng 10 năm 2012, vốn điều lệ công ty là 75.538.460.000 VNĐ.

Vốn điều lệ theo giấy phép thành lập: 75.538.460.000 VNĐ

Tên tiếng anh: Horizon Securities Corporation

Tên viết tắt: HRS

Hình thức sở hữu vốn: Cổ phần.

Hoạt động chính của Công ty:

Môi giới chứng khoán, lưu ký chứng khoán.

Trụ sở chính: Lầu 9, Vincom Center, 72 Lê Thánh Tôn & 45A Lý Tự Trọng, P.Bến Nghé, Quận 1, Tp.HCM

2. Tình hình tỷ lệ an toàn tài chính:

Tình hình tỷ lệ an toàn tài chính của Công ty được trình bày trong báo cáo tỷ lệ an toàn tài chính đính kèm.

3. Thành viên Hội đồng Quản trị, Ban Kiểm soát và Ban Tổng Giám đốc:

Thành viên Hội đồng Quản trị, Ban Kiểm soát và Ban Tổng Giám đốc trong năm và đến ngày lập báo cáo tỷ lệ an toàn tài chính gồm có:

Hội đồng Quản trị

Ông Đoàn Mạnh Khâm

Ông Hoàng Quốc Hùng

Bà Ngô Quỳnh Như

Ông Lâm Bảo Quang

Chủ tịch HĐQT

Thành viên (miễn nhiệm ngày 01/05/2016)

Thành viên (bổ nhiệm ngày 01/05/2016)

Thành viên

BÁO CÁO CỦA HỘI ĐỒNG QUẢN TRỊ

Tại ngày 31 tháng 12 năm 2016

Ban Kiểm soát

Bà Ngô Quỳnh Như

Thành viên (Miễn nhiệm từ 15/04/2016)

Công ty giải thể Ban kiểm soát từ ngày 15/04/2016 do thay đổi mô hình quản trị Công ty theo Nghị quyết số 01/2016/NQ-ĐHĐCĐ ngày 15/04/2016

Tổng Giám đốc và Kế toán trưởng

Ông Hoàng Quốc Hùng

Tổng Giám Đốc (miễn nhiệm ngày 01/05/2016)

Ông Trần Anh Viễn

Quyền Tổng Giám đốc (bổ nhiệm từ ngày 15/08/2016 đến 31/12/2016)
(Tái bổ nhiệm từ ngày 03/01/2017 đến 30/06/2017)

Bà Hồ Thị Kiều

Quyền Kế toán trưởng

Người đại diện theo pháp luật của Công ty trong kỳ và đến ngày lập báo cáo tỷ lệ an toàn tài chính như sau:

Ông Đoàn Mạnh Khâm

Chủ tịch HĐQT

4. Kiểm toán độc lập

Công ty TNHH Kiểm toán và Dịch vụ Tin học Tp.HCM (AISC) được chỉ định là kiểm toán viên cho năm tài chính kết thúc ngày 31 tháng 12 năm 2016.

5. Cam kết của Hội đồng Quản trị

Hội đồng Quản trị chịu trách nhiệm lập Báo cáo tỷ lệ an toàn tài chính thể hiện trung thực và hợp lý tỷ lệ an toàn tài chính của Công ty tại ngày 31 tháng 12 năm 2016. Trong việc soạn lập Báo cáo này, Hội đồng Quản trị đã xem xét và tuân thủ các vấn đề sau đây:

- Chọn lựa các chính sách kế toán thích hợp và áp dụng một cách nhất quán;
- Thực hiện các xét đoán và ước tính một cách hợp lý và thận trọng;
- Báo cáo tỷ lệ an toàn tài chính tại ngày 31 tháng 12 năm 2016 được lập căn cứ trên số liệu các báo cáo tài chính cho năm tài chính kết thúc ngày 31 tháng 12 năm 2016 và được lập phù hợp với các quy định tại Thông tư số 226/2010/TT-BTC ngày 31/12/2010 và Thông tư 165/2012/TT-BTC ngày 09 tháng 10 năm 2012 của Bộ Tài chính quy định về chỉ tiêu an toàn tài chính và biện pháp xử lý đối với các tổ chức kinh doanh chứng khoán không đáp ứng các chỉ tiêu an toàn tài chính.

Hội đồng Quản trị chịu trách nhiệm đảm bảo rằng các sổ sách kế toán thích hợp đã được thiết lập và duy trì để thể hiện tình hình tài chính của Công ty với độ chính xác hợp lý tại mọi thời điểm và làm cơ sở để soạn lập Báo cáo tỷ lệ an toàn tài chính phù hợp với quy định của Bộ Tài Chính. Hội đồng Quản trị cũng chịu trách nhiệm đối với việc bảo vệ các tài sản của Công ty và thực hiện các biện pháp hợp lý để phòng ngừa và phát hiện các hành vi gian lận và các vi phạm khác.

6. Xác nhận

Theo ý kiến của Hội đồng Quản trị, chúng tôi xác nhận rằng Báo cáo tỷ lệ an toàn tài chính đã phản ánh trung thực và hợp lý tỷ lệ an toàn tài chính của công ty tại ngày 31 tháng 12 năm 2016.

Tp. HCM, ngày 22 tháng 03 năm 2017

Chay mặt Hội đồng Quản trị

CHỨNG KHOÁN
TÂM NHÌN

Đoàn Mạnh Khâm

Chủ tịch Hội đồng Quản trị



Số: 07 16 277 ATTC/AISC-DNI **BÁO CÁO KIỂM TOÁN ĐỘC LẬP**

Kính gửi:

**HỘI ĐỒNG QUẢN TRỊ
CÔNG TY CỔ PHẦN CHỨNG KHOÁN TÂM NHÌN**

Chúng tôi đã kiểm toán Báo cáo tỷ lệ an toàn tài chính (sau đây gọi tắt là "Báo cáo") kèm theo của Công ty Cổ phần chứng khoán Tâm Nhìn, được lập ngày 22 tháng 03 năm 2017, từ trang 04 đến trang 15 kèm theo.

Trách nhiệm của Hội đồng Quản trị

Hội đồng Quản trị Công ty chịu trách nhiệm về việc lập và trình bày trung thực và hợp lý Báo cáo của Công ty phù hợp với quy định của Thông tư số 226/2010/TT-BTC và Thông tư số 165/2012/TT-BTC sửa đổi, bổ sung một số điều của Thông tư số 226/2010/TT-BTC ngày 31 tháng 12 năm 2010 của Bộ Tài chính quy định chi tiêu an toàn tài chính và biện pháp xử lý đối với các tổ chức kinh doanh chứng khoán không đáp ứng chi tiêu an toàn tài chính và các quy định pháp lý có liên quan đến việc lập và trình bày báo cáo. Hội đồng Quản trị Công ty chịu trách nhiệm về kiểm soát nội bộ để đảm bảo cho việc lập và trình bày báo cáo không có sai sót trọng yếu do gian lận hoặc nhầm lẫn.

Trách nhiệm của Kiểm toán viên

Trách nhiệm của chúng tôi là đưa ra ý kiến về Báo cáo dựa trên kết quả của cuộc kiểm toán. Chúng tôi đã tiến hành kiểm toán theo các chuẩn mực kiểm toán Việt Nam. Các chuẩn mực này yêu cầu chúng tôi tuân thủ chuẩn mực và các quy định về đạo đức nghề nghiệp, lập kế hoạch và thực hiện cuộc kiểm toán để đạt được sự đảm bảo hợp lý về việc liệu Báo cáo của Công ty có còn sai sót trọng yếu hay không.

Công việc kiểm toán bao gồm thực hiện các thủ tục nhằm thu thập các bằng chứng kiểm toán về các số liệu và thuyết minh trên Báo cáo. Các thủ tục kiểm toán được lựa chọn dựa trên xét đoán của kiểm toán viên, bao gồm đánh giá rủi ro có sai sót trọng yếu trong Báo cáo do gian lận hoặc nhầm lẫn. Khi thực hiện đánh giá các rủi ro này, kiểm toán viên đã xem xét kiểm soát nội bộ của Công ty liên quan đến việc lập và trình bày Báo cáo trung thực, hợp lý nhằm thiết kế các thủ tục kiểm toán phù hợp với tình hình thực tế, tuy nhiên không nhằm mục đích đưa ra ý kiến về hiệu quả của kiểm soát nội bộ của Công ty. Công việc kiểm toán cũng bao gồm đánh giá tính thích hợp của các chính sách kế toán được áp dụng và tính hợp lý của các ước tính kế toán của Hội đồng Quản trị cũng như đánh giá việc trình bày tổng thể Báo cáo.

Chúng tôi tin tưởng rằng các bằng chứng kiểm toán mà chúng tôi đã thu thập được là đầy đủ và thích hợp làm cơ sở cho ý kiến kiểm toán của chúng tôi.

Ý kiến của Kiểm toán viên

Theo ý kiến của chúng tôi, Báo cáo tỷ lệ an toàn tài chính đã phản ánh trung thực và hợp lý trên các khía cạnh trọng yếu tỷ lệ an toàn tài chính của Công ty tại ngày 31 tháng 12 năm 2016, phù hợp với các chuẩn mực, hệ thống kế toán Việt Nam hiện hành và các quy định tại Thông tư 226/2010/TT-BTC ngày 31/12/2010 và Thông tư số 165/2012/TT-BTC ngày 09/10/2012 sửa đổi, bổ sung một số điều của Thông tư 226/2010/TT-BTC của Bộ Tài chính quy định về "Chi tiêu an toàn tài chính và biện pháp xử lý đối với các tổ chức kinh doanh chứng khoán không đáp ứng các chi tiêu an toàn tài chính".

KIỂM TOÁN VIÊN

ĐẠM NGUYỄN LÝ HẰNG

Số GCNĐKHNKT: 1169-2013-05-1

Bộ Tài Chính Việt Nam cấp



PHẠM THỊ HỒNG UYÊN

Số GCNĐKHNKT: 0794-2013-05-1

Bộ Tài Chính Việt Nam cấp

V/v: báo cáo tỷ lệ an toàn tài chính

Tp. HCM, ngày 22 tháng 03 năm 2017

Kính gửi: Ủy ban Chứng khoán Nhà nước
BÁO CÁO TỶ LỆ AN TOÀN TÀI CHÍNH
(BÁO CÁO TỶ LỆ VỐN KHẢ DỤNG)

Tại thời điểm: ngày 31 tháng 12 năm 2016

Chúng tôi cam đoan rằng:

1. Báo cáo được xây dựng trên cơ sở số liệu được cập nhật tại ngày lập báo cáo và được lập theo đúng các quy định tại Thông tư số 226/2010/TT-BTC ngày 31 tháng 12 năm 2010 của Bộ Tài chính quy định về chỉ tiêu an toàn tài chính và biện pháp xử lý đối với các tổ chức kinh doanh chứng khoán không đáp ứng các chỉ tiêu an toàn tài chính và Thông tư số 165/2012/TT-BTC ngày 09/10/2012 sửa đổi, bổ sung một số điều của Thông tư số 226/2010/TT-BTC ngày 31/12/2010 của Bộ Tài Chính quy định về chỉ tiêu an toàn tài chính và biện pháp xử lý đối với các tổ chức kinh doanh chứng khoán không đáp ứng các chỉ tiêu an toàn tài chính;
2. Đối với những vấn đề có thể ảnh hưởng đến tình hình tài chính của Công ty phát sinh sau ngày lập báo cáo này, chúng tôi sẽ cập nhật trong kỳ báo cáo tiếp theo;
3. Chúng tôi xin hoàn toàn chịu trách nhiệm trước Pháp luật về tính chính xác và trung thực của nội dung báo cáo.

Q. Kế toán trưởng

Trưởng bộ phận KSNB

Chủ tịch Hội đồng Quản trị



HỒ THỊ KIỀU

PHẠM THỊ XUÂN MỸ

ĐOÀN MẠNH KHÂM

CÔNG TY CỔ PHẦN CHỨNG KHOÁN TÂM NHÌN
BÁO CÁO TỶ LỆ AN TOÀN TÀI CHÍNH

Tại ngày 31 tháng 12 năm 2016

Đơn vị tính: Đồng Việt Nam

I. BẢNG TÍNH VỐN KHẢ DỤNG

Stt	Nội dung	Vốn khả dụng		
		Vốn khả dụng	Khoản giảm trừ	Khoản tăng thêm
		(1)	(2)	(3)
A	Nguồn vốn	14.641.455.021	-	-
1	Vốn đầu tư của chủ sở hữu không bao gồm cổ phần ưu đãi hoàn lại (nếu có)	75.538.460.000	-	-
2	Thặng dư vốn cổ phần, vốn khác không bao gồm cổ phần ưu đãi hoàn lại (nếu có)	-	-	-
3	Cổ phiếu quỹ	-	-	-
4	Quỹ dự trữ bổ sung vốn Điều lệ (nếu có)	-	-	-
5	Quỹ Đầu tư phát triển	-	-	-
6	Quỹ Dự phòng tài chính	-	-	-
7	Quỹ khác thuộc vốn chủ sở hữu	-	-	-
8	Lợi nhuận tích lũy và lợi nhuận chưa phân phối trước khi trích lập các khoản dự phòng theo quy định của pháp luật	(60.897.004.979)	-	-
9	Chênh lệch đánh giá lại tài sản (50% tăng thêm hoặc 100% giảm đi)	-	-	-
10	Chênh lệch tỷ giá hối đoái	-	-	-
11	Lợi ích của Cổ đông thiểu số	-	-	-
12	Các khoản nợ có thể chuyển đổi	-	-	-
13	Toàn bộ phần giảm đi hoặc tăng thêm của các chứng khoán tại chỉ tiêu đầu tư tài chính	-	-	-
1A	Tổng	14.641.455.021		

CÔNG TY CỔ PHẦN CHỨNG KHOÁN TÂM NHÌN
BÁO CÁO TỶ LỆ AN TOÀN TÀI CHÍNH

Tại ngày 31 tháng 12 năm 2016

Đơn vị tính: Đồng Việt Nam

Stt	Nội dung	Vốn khả dụng		
		Vốn khả dụng (1)	Khoản giảm trừ (2)	Khoản tăng thêm (3)
B	Tài sản ngắn hạn	-	4.538.600.000	-
<i>I</i>	<i>Tiền và các khoản tương đương tiền</i>	-	-	-
<i>II</i>	<i>Các khoản đầu tư tài chính ngắn hạn</i>	-	-	-
1	Đầu tư ngắn hạn	-	-	-
	Chứng khoán tiềm ẩn rủi ro thị trường theo quy định tại khoản 2 Điều 8	-	-	-
	Chứng khoán bị giảm trừ khỏi vốn khả dụng theo quy định khoản 5 Điều 5	-	-	-
2	Dự phòng giảm giá đầu tư ngắn hạn	-	-	-
III	Các khoản phải thu ngắn hạn, kể cả phải thu từ hoạt động ủy thác	-	4.538.600.000	-
1	Phải thu của khách hàng	-	4.537.000.000	-
	Phải thu của khách hàng có thời hạn thanh toán còn lại từ 90 ngày trở xuống	-	-	-
	Phải thu của khách hàng có thời hạn thanh toán còn lại trên 90 ngày	-	4.537.000.000	-
2	Trả trước cho người bán	-	1.600.000	-
3	Phải thu nội bộ ngắn hạn	-	-	-
	Phải thu nội bộ có thời hạn thanh toán còn lại từ 90 ngày trở xuống	-	-	-
	Phải thu nội bộ có thời hạn thanh toán còn lại trên 90 ngày	-	-	-
4	Phải thu hoạt động giao dịch chứng khoán	-	-	-
	Phải thu hoạt động giao dịch chứng khoán có thời hạn thanh toán còn lại từ 90 ngày trở xuống	-	-	-
	Phải thu hoạt động giao dịch chứng khoán có thời hạn thanh toán còn lại trên 90 ngày	-	-	-
5	Các khoản phải thu khác	-	-	-
	Phải thu khác có thời hạn thanh toán còn lại từ 90 ngày trở xuống	-	-	-
	Phải thu khác có thời hạn thanh toán còn lại trên 90 ngày	-	-	-
6	Dự phòng phải thu ngắn hạn khó đòi	-	-	-
IV	Hàng tồn kho	-	-	-
V	Tài sản ngắn hạn khác	-	-	-
1	Chi phí trả trước ngắn hạn	-	-	-
2	Thuế GTGT được khấu trừ	-	-	-
3	Thuế và các khoản phải thu nhà nước	-	-	-
4	Tài sản ngắn hạn khác	-	-	-
4.1	Tạm ứng	-	-	-
	Tạm ứng có thời hạn hoàn ứng còn lại từ 90 ngày trở xuống	-	-	-
	Tạm ứng có thời hạn hoàn ứng còn lại trên 90 ngày	-	-	-
4.2	Tài sản ngắn hạn khác	-	-	-
1B	Tổng		4.538.600.000	

CÔNG TY CỔ PHẦN CHỨNG KHOÁN TÂM NHÌN
BÁO CÁO TỶ LỆ AN TOÀN TÀI CHÍNH

Tại ngày 31 tháng 12 năm 2016

Đơn vị tính: Đồng Việt Nam

Stt	Nội dung	Vốn khả dụng		
		Vốn khả dụng	Khoản giảm trừ	Khoản tăng thêm
		(1)	(2)	(3)
C	Tài sản dài hạn	-	640.881.754	-
I	Các khoản phải thu dài hạn, kể cả phải thu từ hoạt động ủy thác	-	-	-
1	Phải thu dài hạn của khách hàng	-	-	-
	Phải thu dài hạn của khách hàng có thời hạn thanh toán còn lại từ 90 ngày trở xuống	-	-	-
	Phải thu dài hạn của khách hàng có thời hạn thanh toán còn lại trên 90 ngày	-	-	-
2	Vốn kinh doanh ở đơn vị trực thuộc	-	-	-
3	Phải thu dài hạn nội bộ	-	-	-
	Phải thu dài hạn nội bộ có thời hạn thanh toán còn lại từ 90 ngày trở xuống	-	-	-
	Phải thu dài hạn nội bộ có thời hạn thanh toán còn lại trên 90 ngày	-	-	-
4	Phải thu dài hạn khác	-	-	-
	Phải thu dài hạn khác có thời hạn thanh toán còn lại từ 90 ngày trở xuống	-	-	-
	Phải thu dài hạn khác có thời hạn thanh toán còn lại trên 90 ngày	-	-	-
5	Dự phòng phải thu dài hạn khó đòi	-	-	-
II	Tài sản cố định	-	48.581.498	-
III	Bất động sản đầu tư	-	-	-
IV	Các khoản đầu tư tài chính dài hạn	-	-	-
1	Đầu tư vào công ty con	-	-	-
2	Đầu tư vào công ty liên kết, liên doanh	-	-	-
3	Đầu tư chứng khoán dài hạn	-	-	-
	Chứng khoán tiềm ẩn rủi ro thị trường theo quy định tại khoản 2 Điều 8	-	-	-
	Chứng khoán bị giảm trừ khỏi vốn khả dụng theo quy định khoản 5 Điều 5	-	-	-
4	Đầu tư dài hạn khác	-	-	-
5	Dự phòng giảm giá đầu tư tài chính dài hạn	-	-	-
V	Tài sản dài hạn khác	-	592.300.256	-
	Các chi tiêu tài sản bị coi là khoản ngoại trừ tại báo cáo tài chính năm đã được kiểm toán mà không bị tính giảm trừ theo quy định tại Điều 5	-	-	-
1C	Tổng	-	640.881.754	-
VỐN KHẢ DỤNG = 1A - 1B - 1C		-	9.461.973.267	-

CÔNG TY CỔ PHẦN CHỨNG KHOÁN TÂM NHÌN
BÁO CÁO TỶ LỆ AN TOÀN TÀI CHÍNH

Tại ngày 31 tháng 12 năm 2016

Đơn vị tính: Đồng Việt Nam

II. BẢNG TÍNH GIÁ TRỊ RỦI RO

A. RỦI RO THỊ TRƯỜNG				
Các hạng mục đầu tư		Hệ số rủi ro	Quy mô rủi ro	Giá trị rủi ro
		(1)	(2)	(3) = (1) x (2)
I. Tiền và các khoản tương đương tiền, công cụ thị trường tiền tệ			137.653.819	-
1	Tiền mặt (VND)	0%	1.719.743	-
2	Các khoản tương đương tiền, tiền gửi có kỳ hạn	0%	135.934.076	-
3	Giấy tờ có giá, công cụ chuyển nhượng trên thị trường tiền tệ, chứng chỉ tiền gửi	0%	-	-
II. Trái phiếu Chính phủ			-	-
4	Trái phiếu Chính phủ không trả lãi	0%	-	-
5	Trái phiếu Chính phủ trả lãi suất cố định		-	-
5.1	<i>Trái phiếu chính phủ, trái phiếu chính phủ các nước thuộc khối OECD hoặc được bảo lãnh bởi chính phủ hoặc các ngân hàng Trung ương của các nước thuộc khối này, trái phiếu được phát hành bởi các tổ chức quốc tế IBRD, IADC, AFDB, EIB và EBRD</i>	3%	-	-
	<i>Trái phiếu công trình được Chính phủ, Bộ Tài chính bảo lãnh có thời gian đáo hạn còn lại dưới 1 năm</i>	3%	-	-
5.2	<i>Trái phiếu công trình được Chính phủ, Bộ Tài chính bảo lãnh có thời gian đáo hạn còn lại từ 1 tới 5 năm</i>	4%	-	-
	<i>Trái phiếu công trình được Chính phủ, Bộ Tài chính bảo lãnh có thời gian đáo hạn còn lại từ 5 năm trở lên</i>	5%	-	-
III. Trái phiếu Doanh nghiệp				
	Trái phiếu niêm yết có thời gian đáo hạn còn lại dưới 1 năm, kể cả trái phiếu chuyển đổi	8%	-	-
6	Trái phiếu niêm yết có thời gian đáo hạn từ 1 đến 5 năm, kể cả trái phiếu chuyển đổi	15%	-	-
	Trái phiếu niêm yết có thời gian đáo hạn từ 5 năm trở lên, kể cả trái phiếu chuyển đổi	20%	-	-
	Trái phiếu không niêm yết có thời gian đáo hạn còn lại dưới 1 năm, kể cả trái phiếu chuyển đổi	25%	-	-
7	Trái phiếu không niêm yết có thời gian đáo hạn từ 1 đến 5 năm, kể cả trái phiếu chuyển đổi	30%	-	-
	Trái phiếu không niêm yết có thời gian đáo hạn từ 5 năm trở lên, kể cả trái phiếu chuyển đổi	40%	-	-

CÔNG TY CỔ PHẦN CHỨNG KHOÁN TÂM NHÌN
BÁO CÁO TỶ LỆ AN TOÀN TÀI CHÍNH

Tại ngày 31 tháng 12 năm 2016

Đơn vị tính: Đồng Việt Nam

IV. Cổ phiếu			-	-
8	Cổ phiếu phổ thông, cổ phiếu ưu đãi của các tổ chức niêm yết tại Sở giao dịch chứng khoán Hồ Chí Minh; Chứng chỉ quỹ đại chúng dạng mở	10%		-
9	Cổ phiếu phổ thông, cổ phiếu ưu đãi của các tổ chức niêm yết tại Sở Giao dịch Chứng khoán Hà Nội	15%		-
10	Cổ phiếu phổ thông, cổ phiếu ưu đãi các công ty đại chúng chưa niêm yết, đăng ký giao dịch qua hệ thống UpCom	20%		-
11	Cổ phiếu phổ thông, cổ phiếu ưu đãi của các công ty đại chúng đã đăng ký lưu ký, nhưng chưa niêm yết hoặc đăng ký giao dịch; cổ phiếu đang trong đợt phát hành lần đầu (IPO)	30%	-	-
12	Cổ phiếu của các công ty đại chúng khác	50%		-
V. Chứng chỉ quỹ đầu tư chứng khoán			-	-
13	Quỹ đại chúng, bao gồm cả công ty đầu tư chứng khoán đại chúng	10%	-	-
14	Quỹ thành viên, công ty đầu tư chứng khoán riêng lẻ	30%	-	-
VI. Chứng khoán bị hạn chế giao dịch			-	-
15	Chứng khoán bị tạm ngừng giao dịch	40%	-	-
16	Chứng khoán bị hủy niêm yết, hủy giao dịch	50%	-	-
VII. Chứng khoán khác			-	-
17	Cổ phần, phần vốn góp và các loại chứng khoán khác	80%	-	-
18	Các tài sản đầu tư khác	80%	-	-
VIII. Rủi ro tăng thêm			-	-
	Mã chứng khoán	Mức tăng thêm	Quy mô rủi ro	Giá trị rủi ro
1			-	-
(A) TỔNG GIÁ TRỊ RỦI RO THỊ TRƯỜNG (A = I + II+ III+IV+ V+VI+VII+VIII)			137.653.819	-

CÔNG TY CỔ PHẦN CHỨNG KHOÁN TÂM NHÌN
BÁO CÁO TỶ LỆ AN TOÀN TÀI CHÍNH

Tại ngày 31 tháng 12 năm 2016

Đơn vị tính: Đồng Việt Nam

B. RỦI RO THANH TOÁN

Loại hình giao dịch		Giá trị rủi ro						Tổng giá trị rủi ro
		(1)	(2)	(3)	(4)	(5)	(6)	
HỆ SỐ RỦI RO THANH TOÁN THEO ĐỐI TÁC		0%	0,8%	3,2%	4,8%	6%	8%	
I. Rủi ro trước thời hạn thanh toán								
1	Tiền gửi có kỳ hạn, các khoản tiền cho vay không có tài sản bảo đảm và các khoản phải thu từ hoạt động giao dịch và nghiệp vụ kinh doanh chứng khoán	-	-	-	-	-	-	-
2	Cho vay chứng khoán/Các thỏa thuận kinh tế có cùng bản chất	-	-	-	-	-	-	-
3	Vay chứng khoán/Các thỏa thuận kinh tế có cùng bản chất	-	-	-	-	-	-	-
4	Hợp đồng mua chứng khoán có cam kết bán lại/Các thỏa thuận kinh tế có cùng bản chất	-	-	-	-	-	-	-
5	Hợp đồng bán chứng khoán có cam kết mua lại/Các thỏa thuận kinh tế có cùng bản chất	-	-	-	-	-	-	-
6	Hợp đồng cho vay mua ký quỹ (cho khách hàng vay mua chứng khoán)/Các thỏa thuận kinh tế có cùng bản chất	-	-	-	-	-	-	-
Cộng								-
II. Rủi ro quá thời hạn thanh toán								
Thời gian quá hạn		Hệ số rủi ro	Quy mô rủi ro	Giá trị rủi ro				
1	0 -15 ngày sau thời hạn thanh toán, chuyển giao chứng khoán	16%						
2	16 -30 ngày sau thời hạn thanh toán, chuyển giao chứng khoán	32%						
3	31-60 ngày sau thời hạn thanh toán, chuyển giao chứng khoán	48%						
4	Từ 60 ngày trở đi	100%		-				
Cộng								-
III. Rủi ro tăng thêm (nếu có)								
Chi tiết tới từng khoản vay, tới từng đối tác		Mức tăng thêm		Quy mô rủi ro		Giá trị rủi ro		
Cộng								-
(B) TỔNG GIÁ TRỊ RỦI RO THANH TOÁN (B= I+II+III)								-

CÔNG TY CỔ PHẦN CHỨNG KHOÁN TÂM NHÌN
BÁO CÁO TỶ LỆ AN TOÀN TÀI CHÍNH

Tại ngày 31 tháng 12 năm 2016

Đơn vị tính: Đồng Việt Nam

C. RỦI RO HOẠT ĐỘNG (TÍNH TRONG VÒNG 12 THÁNG)		Giá trị
I.	Tổng Chi phí hoạt động phát sinh trong vòng 12 tháng	5.859.790.267
II.	Các khoản giảm trừ khỏi tổng chi phí	16.576.294
	1. Chi phí khấu hao	16.576.294
	2. Dự phòng giảm giá đầu tư chứng khoán ngắn hạn	-
	3. Dự phòng giảm giá đầu tư chứng khoán dài hạn	-
	4. Dự phòng phải thu khó đòi	-
III.	Tổng chi phí sau khi giảm trừ (III = I - II)	5.843.213.973
IV.	25% Tổng chi phí sau khi giảm trừ (IV = 25% III)	1.460.803.493
V.	20% Vốn pháp định của tổ chức kinh doanh chứng khoán	5.000.000.000
(C) TỔNG GIÁ TRỊ RỦI RO HOẠT ĐỘNG (C=Max{IV,V})		5.000.000.000
(D) TỔNG GIÁ TRỊ RỦI RO (A+B+C)		5.000.000.000

CÔNG TY CỔ PHẦN CHỨNG KHOÁN TÂM NHÌN
BÁO CÁO TỶ LỆ AN TOÀN TÀI CHÍNH

Tại ngày 31 tháng 12 năm 2016

Đơn vị tính: Đồng Việt Nam

III. BẢNG TỔNG HỢP CÁC CHỈ TIÊU RỦI RO VÀ VỐN KHẢ DỤNG


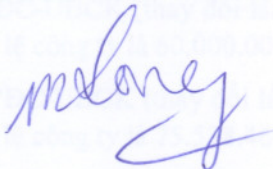
Stt	Các chỉ tiêu	Giá trị rủi ro vốn khả dụng	Ghi chú (nếu có)
1	Tổng giá trị rủi ro thị trường	-	
2	Tổng giá trị rủi ro thanh toán	-	
3	Tổng giá trị rủi ro hoạt động	5.000.000.000	
4	Tổng giá trị rủi ro (4= 1+2+3)	5.000.000.000	
5	Vốn khả dụng	9.461.973.267	
6	Tỷ lệ an toàn Vốn khả dụng (6=5/4)	189%	

Tp. HCM ngày 22 tháng 03 năm 2017

Q.Kế toán trưởng

Trưởng bộ phận Kiểm soát nội bộ

Chủ tịch Hội đồng Quản trị


Hồ Thị Kiều

Phạm Thị Xuân Mỹ

Đoàn Mạnh Khâm

I. ĐẶC ĐIỂM HOẠT ĐỘNG CỦA CÔNG TY

1. Thành lập

Công ty Cổ phần Chứng khoán Tầm Nhìn được thành lập theo giấy phép hoạt động kinh doanh số 4103005774 do Sở kế hoạch và Đầu tư Tp.HCM cấp ngày 22 tháng 12 năm 2006; Giấy phép hoạt động kinh doanh chứng khoán số 42/UBCK-GPHĐKD ngày 28 tháng 12 năm 2006 do Ủy Ban Chứng Khoán Nhà nước cấp, số vốn điều lệ của công ty là: 12.000.000.000 VNĐ.

Theo giấy phép hoạt động kinh doanh chứng khoán thay đổi lần 2 số 139/UBCK-GP do Ủy Ban Chứng Khoán Nhà nước cấp ngày 04 tháng 07 năm 2008, vốn điều lệ công ty là 20.000.000.000 VNĐ.

Theo giấy phép hoạt động kinh doanh chứng khoán thay đổi lần 3 số 190/UBCK-GP do Ủy Ban Chứng Khoán Nhà nước cấp ngày 17 tháng 02 năm 2009, vốn điều lệ công ty là 25.000.000.000 VNĐ.

Theo giấy phép hoạt động kinh doanh chứng khoán thay đổi lần 4 số 253/UBCK-GP do Ủy Ban Chứng Khoán Nhà nước cấp ngày 12 tháng 08 năm 2009, vốn điều lệ công ty là 35.000.000.000 VNĐ.

Theo giấy phép hoạt động kinh doanh chứng khoán thay đổi lần 5 số 282/UBCK-GP do Ủy Ban Chứng Khoán Nhà nước cấp ngày 27 tháng 11 năm 2009, vốn điều lệ công ty là 45.000.000.000 VNĐ.

Theo giấy phép điều chỉnh số 44/GPĐC-UBCK (thay đổi lần thứ 7) do Ủy Ban Chứng Khoán Nhà nước cấp ngày 21 tháng 07 năm 2011, vốn điều lệ công ty là 60.000.000.000 VNĐ.

Theo giấy phép điều chỉnh số 118/GPĐC-UBCK (thay đổi lần thứ 8) do Ủy Ban Chứng Khoán Nhà nước cấp ngày 23 tháng 10 năm 2012, vốn điều lệ công ty là 75.538.460.000 VNĐ.

Tên tiếng anh: Horizon Securities Corporation

Tên viết tắt: HRS

Trụ sở chính: Lầu 9, Vincom Center, 72 Lê Thánh Tôn & 45A Lý Tự Trọng, P. Bến Nghé, Quận 1, Tp.HCM

2. Hình thức sở hữu vốn: Công ty cổ phần.

3. Ngành nghề kinh doanh

Môi giới chứng khoán; Lưu ký chứng khoán

4. Đặc điểm hoạt động của doanh nghiệp trong kỳ tài chính có ảnh hưởng đến báo cáo tài chính: Không có

5. Tổng số nhân viên đến 31/12/2016: 12 người (tại ngày 31/12/2015: 15 người).

II. CƠ SỞ LẬP BÁO CÁO TỶ LỆ AN TOÀN TÀI CHÍNH

1. Các văn bản pháp quy áp dụng

Báo cáo tỷ lệ an toàn tài chính (sau đây gọi tắt là "Báo cáo") của Công ty được lập và trình bày phù hợp với quy định của Thông tư số 226/2010/TT-BTC ngày 31 tháng 12 năm 2010 và Thông tư số 165/2012/TT-BTC ngày 09 tháng 10 năm 2012 sửa đổi, bổ sung một số điều của Thông tư số 226/2010/TT-BTC của Bộ Tài chính quy định chỉ tiêu an toàn tài chính và biện pháp xử lý đối với các tổ chức kinh doanh chứng khoán không đáp ứng chỉ tiêu an toàn tài chính và các quy định pháp lý có liên quan đến việc lập và trình bày Báo cáo.

Báo cáo tại ngày 31 tháng 12 năm 2016 được lập căn cứ trên số liệu các báo cáo tài chính cho năm tài chính kết thúc ngày 31 tháng 12 năm 2016.

Trong quá trình soạn lập Báo cáo, Công ty đã áp dụng các diễn giải cho một số khoản mục dựa trên hiểu biết và đánh giá của Công ty do Thông tư số 226/2010/TT-BTC ngày 31 tháng 12 năm 2010 và Thông tư số 165/2012/TT-BTC ngày 09 tháng 10 năm 2012 sửa đổi, bổ sung một số điều của Thông tư số 226/2010/TT-BTC của Bộ Tài chính chưa có hướng dẫn chi tiết cách thức thực hiện. Cụ thể,

Khoản mục	Cách hiểu của Công ty
Chi tiêu "Lợi nhuận lũy kế và lợi nhuận sau thuế chưa phân phối trước khi trích lập các khoản dự phòng theo quy định của pháp luật" (<i>Chi tiêu g, khoản 1, điều 4 - Vốn khả dụng, TT 226</i>)	Chi tiêu này được xác định bằng cách lấy tổng lợi nhuận chưa phân phối lũy kế tại ngày 31 tháng 12 năm 2016 trừ đi số dư lũy kế các khoản dự phòng tại ngày 31 tháng 12 năm 2016.
Chi tiêu "Các khoản phải thu" (<i>Chi tiêu g, khoản 1, điều 9 - Giá trị rủi ro thanh toán, TT 226</i>)	Chi tiêu này bao gồm cả các khoản phải thu khác và các tài sản khác có tiềm ẩn rủi ro thanh toán và các khoản mục này sẽ được xác định rủi ro thanh toán theo công thức quy định trong TT 226.
Chi tiêu "Toàn bộ phần giá trị giảm đi của các khoản đầu tư" (<i>Khoản 1, điều 5 - Các khoản giảm trừ, TT 226</i>)	Chi tiêu này chỉ bao gồm các phần giảm giá của chứng khoán đầu tư.
Chi tiêu "Toàn bộ phần giá trị tăng thêm của các khoản đầu tư" (<i>Khoản 1, điều 6 - Các khoản tăng thêm, TT 226</i>)	Chi tiêu này chỉ bao gồm các phần tăng giá của chứng khoán đầu tư.

2. Đơn vị tiền tệ sử dụng trong kế toán

Đồng Việt Nam (VND) được sử dụng làm đơn vị tiền tệ để ghi sổ kế toán và trình bày trong Báo cáo.

III. THUYẾT MINH VỀ PHƯƠNG PHÁP LẬP BÁO CÁO TỶ LỆ AN TOÀN TÀI CHÍNH

1. Tỷ lệ vốn khả dụng

1.1 Tỷ lệ vốn khả dụng của Công ty được xác định theo công thức sau:

$$\text{Tỷ lệ vốn khả dụng} = \frac{\text{Vốn khả dụng} \times 100\%}{\text{Tổng giá trị rủi ro}}$$

Trong đó, tổng giá trị rủi ro là tổng các giá trị rủi ro thị trường, giá trị rủi ro thanh toán và giá trị rủi ro hoạt động;

1.2 Vốn khả dụng

Theo quy định trong Thông tư 226, Vốn khả dụng của Công ty được xác định bằng tổng vốn chủ sở hữu có thể chuyển đổi thành tiền trong vòng 90 ngày, trong đó chỉ tiêu lợi nhuận lũy kế và lợi nhuận chưa phân phối được cộng lại số dư các tài khoản dự phòng trên bảng cân đối kế toán tại ngày lập báo cáo tài chính.

1.3 Giá trị rủi ro thị trường

Giá trị rủi ro thị trường là giá trị tương ứng với mức độ tổn thất có thể xảy ra khi giá thị trường của tài sản đang sở hữu biến động theo chiều hướng bất lợi và được Công ty xác định khi kết thúc ngày giao dịch theo công thức:

$$\text{Giá trị rủi ro thị trường} = \text{Vị thế ròng} \times \text{Giá tài sản} \times \text{Hệ số rủi ro thị trường}$$

THUYẾT MINH BÁO CÁO TỶ LỆ AN TOÀN TÀI CHÍNH

Tại ngày 31 tháng 12 năm 2016

Đơn vị tính: Đồng Việt Nam

Trong đó, vị thế ròng của chứng khoán là số lượng chứng khoán đang nắm giữ của Công ty tại thời điểm lập báo cáo, sau khi đã điều chỉnh giảm bớt số chứng khoán cho vay và tăng thêm số chứng khoán đi vay phù hợp với quy định của pháp luật.

Các tài sản không được xác định giá trị rủi ro thị trường gồm:

- a. Cổ phiếu quỹ
- b. Chứng khoán được phát hành bởi các tổ chức có quan hệ với Công ty trong các trường hợp dưới đây:
 - Là công ty mẹ, công ty con, công ty liên doanh, công ty liên kết của Công ty
 - Là công ty mẹ, công ty con, công ty liên doanh, công ty liên kết của công ty mẹ của Công ty
- c. Chứng khoán có thời gian bị hạn chế chuyển nhượng còn lại, trên chín mươi (90) ngày, kể từ ngày tính toán
- d. Trái phiếu, công cụ nợ, giấy tờ có giá trên thị trường tiền tệ đã đáo hạn.

1.4 Giá trị rủi ro thanh toán

Giá trị rủi ro thanh toán là giá trị tương ứng với mức độ tổn thất có thể xảy ra khi đối tác không thể thanh toán đúng hạn hoặc chuyển giao tài sản đúng hạn như cam kết. Giá trị rủi ro thanh toán được xác định khi kết thúc ngày giao dịch của các hợp đồng, giao dịch như sau:

$Giá\ trị\ rủi\ ro\ thanh\ toán = Hệ\ số\ rủi\ ro\ thanh\ toán \times Giá\ trị\ tài\ sản\ tiềm\ ẩn\ rủi\ ro\ thanh\ toán$

Trong trường hợp đối tác đã hoàn toàn mất khả năng thanh toán, toàn bộ khoản thiệt hại tính theo giá trị hợp đồng phải được giảm trừ khỏi vốn khả dụng.

1.5 Giá trị rủi ro hoạt động

Giá trị rủi ro hoạt động là giá trị tương ứng với mức độ tổn thất có thể xảy ra do lỗi kỹ thuật, lỗi hệ thống và quy trình nghiệp vụ, lỗi con người trong quá trình tác nghiệp, hoặc do thiếu vốn kinh doanh phát sinh từ các khoản chi phí, lỗ từ hoạt động đầu tư, hoặc do các nguyên nhân khách quan khác.


Giá trị rủi ro hoạt động của Công ty được xác định theo giá trị lớn hơn khi so sánh giữa hai tiêu chí: Tiêu chí một: 25% chi phí duy trì hoạt động của Công ty trong vòng 12 tháng liền kề tính tới tháng gần nhất; tiêu chí hai: 20% vốn pháp định theo quy định của pháp luật.

Chi phí duy trì hoạt động của Công ty được xác định bằng tổng chi phí phát sinh trong kỳ, trừ đi: chi phí khấu hao; dự phòng giảm giá đầu tư ngắn hạn; dự phòng giảm giá đầu tư dài hạn; dự phòng phải thu khó đòi.

NGƯỜI LẬP BIỂU


Võ Thị Như Ngọc

QUYỀN KẾ TOÁN TRƯỞNG


Hồ Thị Kiều



CHỦ TỊCH HĐQT

Đoàn Mạnh Khâm