

CÔNG TY CỔ PHẦN THƯƠNG MẠI DẦU KHÍ

(Thành lập tại nước Cộng hòa Xã hội Chủ nghĩa Việt Nam)

**BÁO CÁO TÀI CHÍNH RIÊNG
ĐÃ ĐƯỢC KIỂM TOÁN**

Cho năm tài chính kết thúc ngày 31 tháng 12 năm 2017

MỤC LỤC

<u>NỘI DUNG</u>	<u>TRANG</u>
BÁO CÁO CỦA BAN GIÁM ĐỐC	1
BÁO CÁO KIỂM TOÁN ĐỘC LẬP	2 - 3
BẢNG CÂN ĐỐI KẾ TOÁN RIÊNG	4 - 5
BÁO CÁO KẾT QUẢ HOẠT ĐỘNG KINH DOANH RIÊNG	6
BÁO CÁO LƯU CHUYỂN TIỀN TỆ RIÊNG	7
THUYẾT MINH BÁO CÁO TÀI CHÍNH RIÊNG	8 - 25



CÔNG TY CỔ PHẦN THƯƠNG MẠI DẦU KHÍ

Tòa nhà Petroland, 12 Tân Trào, Phường Tân Phú, Quận 7
Thành phố Hồ Chí Minh, CHXHCN Việt Nam

BÁO CÁO CỦA BAN GIÁM ĐỐC

Ban Giám đốc Công ty Cổ phần Thương mại Dầu khí (gọi tắt là "Công ty") đệ trình báo cáo này cùng với báo cáo tài chính riêng của Công ty cho năm tài chính kết thúc ngày 31 tháng 12 năm 2017.

HỘI ĐỒNG QUẢN TRỊ VÀ BAN GIÁM ĐỐC

Các thành viên của Hội đồng Quản trị và Ban Giám đốc Công ty đã điều hành Công ty trong năm và đến ngày lập báo cáo này gồm:

Hội đồng Quản trị

Ông Nguyễn Thanh Hùng	Chủ tịch
Ông Hoàng Dương	Thành viên
Ông Trần Hoài Nam	Thành viên
Ông Trần Văn Mạnh	Thành viên
Ông Nguyễn Lê Minh	Thành viên
Ông Trần Đức Chính	Thành viên (bổ nhiệm ngày 04 tháng 8 năm 2017)
Ông Trần Trung Chí Hiếu	Thành viên (miễn nhiệm ngày 04 tháng 8 năm 2017)

Ban Giám đốc

Ông Hoàng Dương	Tổng Giám đốc
Ông Trần Mạnh Hùng	Phó Tổng Giám đốc
Bà Đỗ Thị Bích Hà	Phó Tổng Giám đốc
Ông Trần Trung Chí Hiếu	Phó Tổng Giám đốc (miễn nhiệm ngày 04 tháng 8 năm 2017)

TRÁCH NHIỆM CỦA BAN GIÁM ĐỐC


Ban Giám đốc Công ty có trách nhiệm lập báo cáo tài chính riêng phản ánh một cách trung thực và hợp lý tình hình tài chính riêng của Công ty tại ngày 31 tháng 12 năm 2017 cũng như kết quả hoạt động kinh doanh riêng và tình hình lưu chuyển tiền tệ riêng cho năm tài chính kết thúc cùng ngày, phù hợp với chuẩn mực kế toán, chế độ kế toán doanh nghiệp Việt Nam và các quy định pháp lý có liên quan đến việc lập và trình bày báo cáo tài chính riêng. Trong việc lập báo cáo tài chính riêng này, Ban Giám đốc được yêu cầu phải:

- Lựa chọn các chính sách kế toán thích hợp và áp dụng các chính sách đó một cách nhất quán;
- Đưa ra các xét đoán và ước tính một cách hợp lý và thận trọng;
- Nêu rõ các nguyên tắc kế toán thích hợp có được tuân thủ hay không, có những áp dụng sai lệch trọng yếu cần được công bố và giải thích trong báo cáo tài chính riêng hay không;
- Lập báo cáo tài chính riêng trên cơ sở hoạt động liên tục trừ trường hợp không thể cho rằng Công ty sẽ tiếp tục hoạt động kinh doanh; và
- Thiết kế và thực hiện hệ thống kiểm soát nội bộ một cách hữu hiệu cho mục đích lập và trình bày báo cáo tài chính riêng hợp lý nhằm hạn chế rủi ro và gian lận.

Ban Giám đốc Công ty chịu trách nhiệm đảm bảo rằng sổ kế toán được ghi chép một cách phù hợp để phản ánh một cách hợp lý tình hình tài chính riêng của Công ty ở bất kỳ thời điểm nào và đảm bảo rằng báo cáo tài chính riêng tuân thủ chuẩn mực kế toán, chế độ kế toán doanh nghiệp Việt Nam và các quy định pháp lý có liên quan đến việc lập và trình bày báo cáo tài chính riêng. Ban Giám đốc cũng chịu trách nhiệm đảm bảo an toàn cho tài sản của Công ty và thực hiện các biện pháp thích hợp để ngăn chặn và phát hiện các hành vi gian lận và sai phạm khác.

Ban Giám đốc xác nhận rằng Công ty đã tuân thủ các yêu cầu nêu trên trong việc lập báo cáo tài chính riêng.

Thay mặt và đại diện cho Ban Giám đốc,



Hoàng Dương
Tổng Giám đốc

Ngày 09 tháng 3 năm 2018

Số: 340 /VN1A-HC-BC

BÁO CÁO KIỂM TOÁN ĐỘC LẬP

Kính gửi: Các Cổ đông, Hội đồng Quản trị và Ban Giám đốc Công ty Cổ phần Thương mại Dầu khí

Chúng tôi đã kiểm toán báo cáo tài chính riêng kèm theo của Công ty Cổ phần Thương mại Dầu khí (gọi tắt là "Công ty"), được lập ngày 09 tháng 3 năm 2018, từ trang 4 đến trang 25, bao gồm Bảng cân đối kế toán riêng tại ngày 31 tháng 12 năm 2017, Báo cáo kết quả hoạt động kinh doanh riêng, Báo cáo lưu chuyển tiền tệ riêng cho năm tài chính kết thúc cùng ngày và Bản thuyết minh báo cáo tài chính riêng.

Trách nhiệm của Ban Giám đốc

Ban Giám đốc Công ty chịu trách nhiệm về việc lập và trình bày trung thực và hợp lý báo cáo tài chính riêng của Công ty theo chuẩn mực kế toán, chế độ kế toán doanh nghiệp Việt Nam và các quy định pháp lý có liên quan đến việc lập và trình bày báo cáo tài chính riêng và chịu trách nhiệm về kiểm soát nội bộ mà Ban Giám đốc xác định là cần thiết để đảm bảo cho việc lập và trình bày báo cáo tài chính riêng không có sai sót trọng yếu do gian lận hoặc nhầm lẫn.

Trách nhiệm của Kiểm toán viên

Trách nhiệm của chúng tôi là đưa ra ý kiến về báo cáo tài chính riêng dựa trên kết quả của cuộc kiểm toán. Chúng tôi đã tiến hành kiểm toán theo chuẩn mực kiểm toán Việt Nam. Các chuẩn mực này yêu cầu chúng tôi tuân thủ chuẩn mực và các quy định về đạo đức nghề nghiệp, lập kế hoạch và thực hiện cuộc kiểm toán để đạt được sự đảm bảo hợp lý về việc liệu báo cáo tài chính riêng của Công ty có còn sai sót trọng yếu hay không.

Công việc kiểm toán bao gồm thực hiện các thủ tục nhằm thu thập các bằng chứng kiểm toán về các số liệu và thuyết minh trên báo cáo tài chính riêng. Các thủ tục kiểm toán được lựa chọn dựa trên xét đoán của Kiểm toán viên, bao gồm đánh giá rủi ro có sai sót trọng yếu trong báo cáo tài chính riêng do gian lận hoặc nhầm lẫn. Khi thực hiện đánh giá các rủi ro này, Kiểm toán viên đã xem xét kiểm soát nội bộ của Công ty liên quan đến việc lập và trình bày báo cáo tài chính riêng trung thực, hợp lý nhằm thiết kế các thủ tục kiểm toán phù hợp với tình hình thực tế, tuy nhiên không nhằm mục đích đưa ra ý kiến về hiệu quả của kiểm soát nội bộ của Công ty. Công việc kiểm toán cũng bao gồm đánh giá tính thích hợp của các chính sách kế toán được áp dụng và tính hợp lý của các ước tính kế toán của Ban Giám đốc cũng như đánh giá việc trình bày tổng thể báo cáo tài chính riêng.

Chúng tôi tin tưởng rằng các bằng chứng kiểm toán mà chúng tôi đã thu thập được là đầy đủ và thích hợp làm cơ sở cho ý kiến kiểm toán ngoại trừ của chúng tôi.

Cơ sở của ý kiến kiểm toán ngoại trừ

Như đã trình bày trong Thuyết minh số 10 trong phần Thuyết minh báo cáo tài chính riêng, giá trị hàng ký gửi của Công ty Cổ phần Thương mại Dầu khí tại kho Công ty TNHH Cần ống Khoan Dầu khí Việt Nam được ghi nhận với số tiền là 19.777.118.126 đồng tại ngày 31 tháng 12 năm 2017. Chúng tôi không thể thu thập được đầy đủ bằng chứng kiểm toán thích hợp và cũng không thực hiện được các thủ tục thay thế để xác minh tính hiện hữu và giá trị có thể thu hồi của hàng đang ký gửi tại Công ty TNHH Cần ống Khoan Dầu khí Việt Nam. Do đó, chúng tôi không thể xác định những điều chỉnh tương ứng có cần thiết hay không.

Khoản mục đầu tư tài chính dài hạn được trình bày trên Bảng cân đối kế toán riêng là 57.176.828.266 đồng (tại ngày 31 tháng 12 năm 2016: 55.987.056.654 đồng). Công ty chưa trích lập đầy đủ dự phòng giảm giá đầu tư tài chính dài hạn theo quy định của Chuẩn mực kế toán và chế độ kế toán doanh nghiệp Việt Nam. Các tài liệu tại Công ty cho thấy, nếu dự phòng giảm giá các khoản đầu tư tài chính dài hạn được trích lập đầy đủ thì chỉ tiêu "Đầu tư tài chính dài hạn" trên Bảng cân đối kế toán riêng tại ngày 31 tháng 12 năm 2017 sẽ giảm 2.105.231.123 đồng. Theo đó, chỉ tiêu "Chi phí tài chính" và chỉ tiêu "Lợi nhuận sau thuế thu nhập doanh nghiệp" trình bày trên Báo cáo kết quả hoạt động kinh doanh riêng cho năm tài chính kết thúc ngày 31 tháng 12 năm 2017 sẽ tăng/giảm lần lượt với số tiền là 2.105.231.123 đồng.

BÁO CÁO KIỂM TOÁN ĐỘC LẬP (Tiếp theo)

Ý kiến kiểm toán ngoại trừ

Theo ý kiến của chúng tôi, ngoại trừ ảnh hưởng của các vấn đề nêu tại đoạn "Cơ sở của ý kiến kiểm toán ngoại trừ", báo cáo tài chính riêng đã phản ánh trung thực và hợp lý, trên các khía cạnh trọng yếu, tình hình tài chính riêng của Công ty tại ngày 31 tháng 12 năm 2017, cũng như kết quả hoạt động kinh doanh riêng và tình hình lưu chuyển tiền tệ riêng cho năm tài chính kết thúc cùng ngày, phù hợp với chuẩn mực kế toán, chế độ kế toán doanh nghiệp Việt Nam và các quy định pháp lý có liên quan đến việc lập và trình bày báo cáo tài chính.

Vấn đề cần nhấn mạnh

Chúng tôi lưu ý người đọc đến Thuyết minh số 7 trong phần Thuyết minh báo cáo tài chính riêng, trong đó mô tả vụ kiện mà Công ty đang kiện Công ty TNHH Hưng Yên và khả năng thu hồi liên quan đến khoản nợ phải thu từ Công ty TNHH Hưng Yên.

Ý kiến kiểm toán ngoại trừ của chúng tôi không liên quan đến vấn đề này.



Nguyễn Quang Trung
Phó Tổng Giám đốc

Giấy chứng nhận đăng ký hành nghề
kiểm toán số 0733-2018-001-1

CHI NHÁNH CÔNG TY TNHH
DELOITTE VIỆT NAM

Ngày 09 tháng 3 năm 2018

Thành phố Hồ Chí Minh, CHXHCN Việt Nam

Nguyễn Tuấn Ngọc
Kiểm toán viên

Giấy chứng nhận đăng ký hành nghề
kiểm toán số 2110-2018-001-1

BẢNG CÂN ĐỐI KẾ TOÁN RIÊNG
Tại ngày 31 tháng 12 năm 2017

Đơn vị: VND

TÀI SẢN	Mã số	Thuyết minh	Số cuối năm	
			Số cuối năm	Số đầu năm
A - TÀI SẢN NGẮN HẠN	100		208.528.154.607	307.672.234.684
I. Tiền và các khoản tương đương tiền	110	4	61.082.462.011	37.854.141.352
1. Tiền	111		17.432.643.490	17.231.995.242
2. Các khoản tương đương tiền	112		43.649.818.521	20.622.146.110
II. Đầu tư tài chính ngắn hạn	120		17.000.000.000	100.000.000.000
1. Đầu tư nắm giữ đến ngày đáo hạn	123	5	17.000.000.000	100.000.000.000
III. Các khoản phải thu ngắn hạn	130		101.090.765.335	137.166.690.284
1. Phải thu ngắn hạn của khách hàng	131	6	72.384.637.504	109.354.619.737
2. Trả trước cho người bán ngắn hạn	132	7	27.907.318.268	27.322.488.992
3. Phải thu ngắn hạn khác	136	8	2.021.293.775	1.512.161.977
4. Dự phòng phải thu ngắn hạn khó đòi	137	9	(1.222.484.212)	(1.022.580.422)
IV. Hàng tồn kho	140		29.230.767.316	29.744.126.329
1. Hàng tồn kho	141	10	29.230.767.316	29.744.126.329
V. Tài sản ngắn hạn khác	150		124.159.945	2.907.276.719
1. Chi phí trả trước ngắn hạn	151		10.612.881	83.336.196
2. Thuế giá trị gia tăng được khấu trừ	152		-	2.341.136.394
3. Thuế và các khoản khác phải thu Nhà nước	153	14	113.547.064	482.804.129
B - TÀI SẢN DÀI HẠN	200		134.306.763.174	134.958.385.923
I. Các khoản phải thu dài hạn	210		51.363.000	13.000.000
1. Phải thu dài hạn khác	216	8	51.363.000	13.000.000
II. Tài sản cố định	220		42.219.582.380	43.698.059.638
1. Tài sản cố định hữu hình	221	11	40.096.732.371	41.561.243.177
- Nguyên giá	222		50.329.988.662	61.226.605.781
- Giá trị hao mòn lũy kế	223		(10.233.256.291)	(19.665.362.604)
2. Tài sản cố định vô hình	227	12	2.122.850.009	2.136.816.461
- Nguyên giá	228		2.334.472.660	2.334.472.660
- Giá trị hao mòn lũy kế	229		(211.622.651)	(197.656.199)
III. Bất động sản đầu tư	230	13	33.786.580.157	34.479.638.213
- Nguyên giá	231		34.652.902.727	34.652.902.727
- Giá trị hao mòn lũy kế	232		(866.322.570)	(173.264.514)
IV. Đầu tư tài chính dài hạn	250	15	57.176.828.266	55.987.056.654
1. Đầu tư vào công ty con	251		31.486.687.800	31.486.687.800
2. Đầu tư vào công ty liên doanh, liên kết	252		2.500.000.000	2.500.000.000
3. Đầu tư góp vốn vào đơn vị khác	253		24.000.000.000	24.000.000.000
4. Dự phòng đầu tư tài chính dài hạn	254		(809.859.534)	(1.999.631.146)
V. Tài sản dài hạn khác	260		1.072.409.371	780.631.418
1. Chi phí trả trước dài hạn	261		806.762.689	780.631.418
2. Tài sản thuế thu nhập hoãn lại	262		265.646.682	-
TỔNG CỘNG TÀI SẢN (270=100+200)	270		342.834.917.781	442.630.620.607

Các thuyết minh kèm theo là một bộ phận hợp thành của báo cáo tài chính riêng này

BẢNG CÂN ĐỐI KẾ TOÁN RIÊNG (Tiếp theo)
 Tại ngày 31 tháng 12 năm 2017

NGUỒN VỐN	Mã số	Thuyết minh	Đơn vị: VND	
			Số cuối năm	Số đầu năm
C - NỢ PHẢI TRẢ	300		106.931.480.663	206.364.373.934
I. Nợ ngắn hạn	310		74.083.079.363	169.651.454.834
1. Phải trả người bán ngắn hạn	311	16	25.148.442.579	26.650.958.510
2. Người mua trả tiền trước ngắn hạn	312		9.850.101.000	847.057.950
3. Thuế và các khoản phải nộp Nhà nước	313	14	1.538.787.463	313.889.676
4. Phải trả người lao động	314		728.450.145	603.853.000
5. Chi phí phải trả ngắn hạn	315	17	6.603.378.080	3.246.932.912
6. Phải trả ngắn hạn khác	319	18	8.398.950.636	6.816.307.932
7. Vay ngắn hạn	320	19	21.590.431.443	130.490.611.800
8. Quỹ khen thưởng, phúc lợi	322		224.538.017	681.843.054
II. Nợ dài hạn	330		32.848.401.300	36.712.919.100
1. Phải trả người bán dài hạn	331	20	32.848.401.300	36.712.919.100
D - VỐN CHỦ SỞ HỮU	400		235.903.437.118	236.266.246.673
I. Vốn chủ sở hữu	410	21	235.903.437.118	236.266.246.673
1. Vốn góp của chủ sở hữu	411		200.000.000.000	200.000.000.000
- Cổ phiếu phổ thông có quyền biểu quyết	411a		200.000.000.000	200.000.000.000
2. Quỹ đầu tư phát triển	418		35.005.342.627	34.986.403.149
3. Lợi nhuận sau thuế chưa phân phối	421		898.094.491	1.279.843.524
- Lợi nhuận sau thuế chưa phân phối lũy kể đến cuối năm trước	421a		801.960.306	742.448.748
- Lợi nhuận sau thuế chưa phân phối năm nay	421b		96.134.185	537.394.776
TỔNG CỘNG NGUỒN VỐN (440=300+400)	440		342.834.917.781	442.630.620.607

Phạm Thị Hồng Yến
 Người lập biểu

Nguyễn Ngọc Anh
 Kế toán trưởng



Hoàng Dương
 Tổng Giám đốc
 Ngày 09 tháng 3 năm 2018


BÁO CÁO KẾT QUẢ HOẠT ĐỘNG KINH DOANH RIÊNG
Cho năm tài chính kết thúc ngày 31 tháng 12 năm 2017

Đơn vị: VND

CHỈ TIÊU	Mã số	Thuyết minh	Năm nay	
			Năm nay	Năm trước
1. Doanh thu bán hàng và cung cấp dịch vụ	01		249.962.992.505	589.131.606.587
2. Doanh thu thuần về bán hàng và cung cấp dịch vụ (10=01)	10	23	249.962.992.505	589.131.606.587
3. Giá vốn hàng bán và dịch vụ cung cấp	11	24	230.772.210.773	569.270.183.519
4. Lợi nhuận gộp về bán hàng và cung cấp dịch vụ (20=10-11)	20		19.190.781.732	19.861.423.068
5. Doanh thu hoạt động tài chính	21	26	5.166.153.671	9.736.045.280
6. Chi phí tài chính	22	27	6.068.289.408	5.406.547.952
- Trong đó: Chi phí lãi vay	23		5.007.241.296	3.491.070.600
7. Chi phí bán hàng	25	29	8.849.529.220	12.614.401.926
8. Chi phí quản lý doanh nghiệp	26	29	13.680.083.656	14.064.054.025
9. Lỗ thuần từ hoạt động kinh doanh (30=20+(21-22)-(25+26))	30		(4.240.966.881)	(2.487.535.555)
10. Thu nhập khác	31	28	4.518.186.279	3.074.305.715
11. Chi phí khác	32		77.474.830	49.375.384
12. Lợi nhuận khác (40=31-32)	40		4.440.711.449	3.024.930.331
13. Tổng lợi nhuận kế toán trước thuế (50=30+40)	50		199.744.568	537.394.776
14. Chi phí thuế thu nhập doanh nghiệp hiện hành	51	30	369.257.065	-
15. Thu nhập thuế thu nhập doanh nghiệp hoãn lại	52	30	(265.646.682)	-
16. Lợi nhuận sau thuế thu nhập doanh nghiệp (60=50-51-52)	60		96.134.185	537.394.776

Phạm Thị Hồng Yến
Người lập biểu

Nguyễn Ngọc Anh
Kế toán trưởng



Hoàng Dương
Tổng Giám đốc
Ngày 09 tháng 3 năm 2018

BÁO CÁO LƯU CHUYỂN TIỀN TỆ RIÊNG
Cho năm tài chính kết thúc ngày 31 tháng 12 năm 2017

Đơn vị: VND

CHỈ TIÊU	Mã số	Năm nay	Năm trước
I. LƯU CHUYỂN TIỀN TỪ HOẠT ĐỘNG KINH DOANH			
1. Lợi nhuận trước thuế	01	199.744.568	537.394.776
2. Điều chỉnh cho các khoản:			
- Khấu hao tài sản cố định	02	2.171.535.314	5.146.178.080
- Các khoản dự phòng	03	(989.867.822)	(2.180.328.137)
- Lỗ/(lãi) chênh lệch tỷ giá hối đoái do đánh giá lại các khoản mục tiền tệ có gốc ngoại tệ	04	93.479.450	(306.852.660)
- Lãi từ hoạt động đầu tư	05	(9.397.715.394)	(9.593.845.480)
- Chi phí lãi vay	06	5.007.241.296	3.491.070.600
3. Lợi nhuận từ hoạt động kinh doanh trước thay đổi vốn lưu động	08	(2.915.582.588)	(2.906.382.821)
- Thay đổi các khoản phải thu	09	40.814.458.237	(773.438.561)
- Thay đổi hàng tồn kho	10	513.359.013	42.150.092.125
- Thay đổi các khoản phải trả	11	11.783.456.195	(27.411.455.225)
- Thay đổi chi phí trả trước	12	46.592.044	294.250.155
- Tiền lãi vay đã trả	14	(5.399.129.731)	(3.286.165.332)
- Thuế thu nhập doanh nghiệp đã nộp	15	-	(778.705.772)
Lưu chuyển tiền thuần từ hoạt động kinh doanh	20	44.843.153.170	7.288.194.569
II. LƯU CHUYỂN TIỀN TỪ HOẠT ĐỘNG ĐẦU TƯ			
1. Tiền chi để mua sắm, xây dựng tài sản cố định	21	-	(186.672.727)
2. Tiền thu từ thanh lý, nhượng bán tài sản cố định	22	-	3.237.669.752
3. Tiền chi đầu tư ngắn hạn	23	(38.000.000.000)	(100.000.000.000)
4. Tiền thu hồi từ đầu tư ngắn hạn	24	121.000.000.000	-
5. Tiền thu từ lãi tiền gửi và cổ tức được chia	27	4.626.083.903	6.286.564.943
Lưu chuyển tiền thuần từ hoạt động đầu tư	30	87.626.083.903	(90.662.438.032)
III. LƯU CHUYỂN TIỀN TỪ HOẠT ĐỘNG TÀI CHÍNH			
1. Tiền thu từ đi vay	33	172.710.204.367	282.645.827.446
2. Tiền trả nợ gốc vay	34	(281.610.384.724)	(234.628.817.112)
3. Cổ tức đã trả	36	(339.018.250)	(11.862.493.100)
Lưu chuyển tiền thuần từ hoạt động tài chính	40	(109.239.198.607)	36.154.517.234
Lưu chuyển tiền thuần trong năm (50=20+30+40)	50	23.230.038.466	(47.219.726.229)
Tiền và tương đương tiền đầu năm	60	37.854.141.352	85.028.735.444
Ảnh hưởng của thay đổi tỷ giá hối đoái quy đổi ngoại tệ	61	(1.717.807)	45.132.137
Tiền và tương đương tiền cuối năm (70=50+60+61)	70	61.082.462.011	37.854.141.352



Phạm Thị Hồng Yến
Người lập biểu



Nguyễn Ngọc Anh
Kế toán trưởng



Hoàng Dương
Tổng Giám đốc
Ngày 09 tháng 3 năm 2018

THUYẾT MINH BÁO CÁO TÀI CHÍNH RIÊNG

Các thuyết minh này là một bộ phận hợp thành và cần được đọc đồng thời với báo cáo tài chính riêng kèm theo

1. THÔNG TIN KHÁI QUÁT

Hình thức sở hữu vốn

Công ty Cổ phần Thương mại Dầu khí (gọi tắt là "Công ty") được thành lập tại Việt Nam theo Giấy chứng nhận Đăng ký kinh doanh số 0305447723 do Sở Kế hoạch và Đầu tư Thành phố Hồ Chí Minh cấp và thay đổi lần thứ 13 ngày 12 tháng 5 năm 2015. Giấy chứng nhận này thay thế cho Giấy chứng nhận Đăng ký kinh doanh số 4103008984 do Sở Kế hoạch và Đầu tư Thành phố Hồ Chí Minh cấp lần đầu ngày 05 tháng 01 năm 2008.

Tổng số nhân viên của Công ty tại ngày 31 tháng 12 năm 2017 là 50 người (tại ngày 31 tháng 12 năm 2016: 53 người).

Hoạt động chính

Hoạt động chính của Công ty là thực hiện dịch vụ hàng hải, đại lý vận tải biển và dịch vụ giao nhận hàng hóa xuất nhập khẩu, cung cấp vật tư thiết bị cho các công trình dầu khí, kho xăng dầu, cung cấp hóa chất phục vụ cho thăm dò và khai thác dầu khí.

Chu kỳ sản xuất, kinh doanh thông thường

Chu kỳ sản xuất, kinh doanh thông thường của Công ty được thực hiện trong thời gian không quá 12 tháng.

Cấu trúc doanh nghiệp

Thông tin chi tiết về các công ty con/công ty liên kết của Công ty tại ngày 31 tháng 12 năm 2017 như sau:

Tên công ty	Nơi thành lập và hoạt động	Tỷ lệ phần sở hữu (%)	Tỷ lệ quyền biểu quyết năm giữ (%)	Hoạt động chính
Công ty con				
Công ty Cổ phần Thương mại Năng Lượng Xanh	Tỉnh Bà Rịa - Vũng Tàu	51.00	51.00	Kinh doanh chất, phụ gia xăng dầu
Công ty Cổ phần Công nghệ Thông tin, Viễn thông và Tự động hóa Dầu khí	Quận Đống Đa, Hà Nội	51.85	51.85	Công nghệ thông tin, viễn thông và tự động hóa, năng lượng sạch
Công ty liên kết				
Công ty Cổ phần Hậu cần Dầu khí Petechim	Tỉnh Thanh Hóa	25.00	25.00	Dịch vụ hậu cần dầu khí

Thuyết minh về khả năng so sánh thông tin trên báo cáo tài chính riêng

Số liệu so sánh là số liệu của báo cáo tài chính riêng đã được kiểm toán cho năm tài chính kết thúc ngày 31 tháng 12 năm 2016.

2. CƠ SỞ LẬP BÁO CÁO TÀI CHÍNH RIÊNG VÀ NĂM TÀI CHÍNH

Cơ sở lập báo cáo tài chính riêng

Báo cáo tài chính riêng được trình bày bằng Đồng Việt Nam ("VND"), theo nguyên tắc giá gốc và phù hợp với chuẩn mực kế toán, chế độ kế toán doanh nghiệp Việt Nam và các quy định pháp lý có liên quan đến việc lập và trình bày báo cáo tài chính riêng.

Báo cáo tài chính riêng này được lập để trình bày tình hình tài chính riêng tại ngày 31 tháng 12 năm 2017 và kết quả hoạt động kinh doanh riêng cũng như tình hình lưu chuyển tiền tệ riêng cho năm tài chính kết thúc cùng ngày. Vì thế, Công ty không thực hiện hợp nhất khoản đầu tư vào công ty con và công ty liên doanh, liên kết trong báo cáo tài chính riêng này. Chính sách kế toán đối với khoản đầu tư của Công ty được trình bày chi tiết trong Thuyết minh số 3 dưới đây.

Báo cáo tài chính riêng kèm theo không nhằm phản ánh tình hình tài chính, kết quả hoạt động kinh doanh riêng và tình hình lưu chuyển tiền tệ riêng theo các nguyên tắc và thông lệ kế toán được chấp nhận chung tại các nước khác ngoài Việt Nam.

Năm tài chính

Năm tài chính của Công ty bắt đầu từ ngày 01 tháng 01 và kết thúc vào ngày 31 tháng 12.

3. TÓM TẮT CÁC CHÍNH SÁCH KẾ TOÁN CHỦ YẾU

Sau đây là các chính sách kế toán chủ yếu được Công ty áp dụng trong việc lập báo cáo tài chính riêng:

Ước tính kế toán

Việc lập báo cáo tài chính riêng tuân thủ theo chuẩn mực kế toán, chế độ kế toán doanh nghiệp Việt Nam và các quy định pháp lý có liên quan đến việc lập và trình bày báo cáo tài chính riêng yêu cầu Ban Giám đốc phải có những ước tính và giả định ảnh hưởng đến số liệu báo cáo về công nợ, tài sản và việc trình bày các khoản công nợ và tài sản tiềm tàng tại ngày lập báo cáo tài chính riêng cũng như các số liệu báo cáo về doanh thu và chi phí trong suốt năm tài chính. Mặc dù các ước tính kế toán được lập bằng tất cả sự hiểu biết của Ban Giám đốc, số thực tế phát sinh có thể khác với các ước tính, giả định đặt ra.

Công cụ tài chính

Ghi nhận ban đầu

Tài sản tài chính: Tại ngày ghi nhận ban đầu, tài sản tài chính được ghi nhận theo giá gốc cộng các chi phí giao dịch có liên quan trực tiếp đến việc mua sắm tài sản tài chính đó. Tài sản tài chính của Công ty bao gồm tiền và các khoản tương đương tiền, các khoản phải thu khách hàng và phải thu khác, và các khoản đầu tư tài chính (không bao gồm khoản đầu tư vào công ty con, công ty liên doanh, liên kết).

Công nợ tài chính: Tại ngày ghi nhận ban đầu, công nợ tài chính được ghi nhận theo giá gốc cộng các chi phí giao dịch có liên quan trực tiếp đến việc phát hành công nợ tài chính đó. Công nợ tài chính của Công ty bao gồm các khoản vay, phải trả người bán và phải trả khác, và các khoản chi phí phải trả.

Đánh giá lại sau lần ghi nhận ban đầu

Hiện tại, chưa có quy định về đánh giá lại công cụ tài chính sau ghi nhận ban đầu.

Tiền và các khoản tương đương tiền

Tiền và các khoản tương đương tiền bao gồm tiền mặt tại quỹ, các khoản tiền gửi không kỳ hạn, các khoản đầu tư ngắn hạn có khả năng thanh khoản cao, dễ dàng chuyển đổi thành tiền và ít rủi ro liên quan đến việc biến động giá trị.

Các khoản đầu tư tài chính

Các khoản đầu tư nắm giữ đến ngày đáo hạn

Các khoản đầu tư nắm giữ đến ngày đáo hạn bao gồm các khoản đầu tư mà Công ty có ý định và khả năng giữ đến ngày đáo hạn. Các khoản đầu tư nắm giữ đến ngày đáo hạn là các khoản tiền gửi ngân hàng có kỳ hạn nắm giữ đến ngày đáo hạn với mục đích thu lãi hàng kỳ.

Thu nhập lãi từ các khoản đầu tư nắm giữ đến ngày đáo hạn sau ngày mua được ghi nhận trên Báo cáo kết quả hoạt động kinh doanh riêng trên cơ sở dự thu.

Các khoản đầu tư nắm giữ đến ngày đáo hạn được xác định theo giá gốc trừ đi dự phòng phải thu khó đòi.

Dự phòng phải thu khó đòi của các khoản đầu tư nắm giữ đến ngày đáo hạn được trích lập theo các quy định kế toán hiện hành.

Đầu tư vào công ty con

Công ty con là các công ty do Công ty kiểm soát. Việc kiểm soát đạt được khi Công ty có khả năng kiểm soát các chính sách tài chính và hoạt động của các công ty nhận đầu tư nhằm thu được lợi ích từ hoạt động của các công ty này.

Đầu tư vào công ty liên kết

Công ty liên kết là một công ty mà Công ty có ảnh hưởng đáng kể nhưng không phải là công ty con hay công ty liên doanh của Công ty. Ảnh hưởng đáng kể thể hiện ở quyền tham gia vào việc đưa ra các quyết định về chính sách tài chính và hoạt động của bên nhận đầu tư nhưng không có ảnh hưởng về mặt kiểm soát hoặc đồng kiểm soát những chính sách này.

Công ty ghi nhận ban đầu khoản đầu tư vào công ty con, công ty liên kết theo giá gốc. Công ty hạch toán vào thu nhập trên Báo cáo kết quả hoạt động kinh doanh riêng khoản được chia từ lợi nhuận thuần lũy kế của bên nhận đầu tư phát sinh sau ngày đầu tư. Các khoản khác mà Công ty nhận được ngoài lợi nhuận được chia được coi là phần thu hồi các khoản đầu tư và được ghi nhận là khoản giảm trừ giá gốc đầu tư.

Các khoản đầu tư vào công ty con, công ty liên kết được trình bày trong Bảng cân đối kế toán riêng theo giá gốc trừ đi các khoản dự phòng giảm giá. Dự phòng giảm giá đầu tư vào công ty con, công ty liên kết được trích lập theo quy định tại Thông tư số 228/2009/TT-BTC ngày 07 tháng 12 năm 2009 của Bộ Tài chính về "Hướng dẫn chế độ trích lập và sử dụng các khoản dự phòng giảm giá hàng tồn kho, tổn thất các khoản đầu tư tài chính, nợ phải thu khó đòi và bảo hành sản phẩm, hàng hóa, công trình xây lắp tại doanh nghiệp", Thông tư số 89/2013/TT-BTC ngày 28 tháng 6 năm 2013 của Bộ Tài chính về việc sửa đổi bổ sung Thông tư số 228/2009/TT-BTC và các quy định kế toán hiện hành.

Đầu tư vào công cụ vốn của đơn vị khác

Đầu tư vào công cụ vốn của đơn vị khác phản ánh các khoản đầu tư công cụ vốn nhưng Công ty không có quyền kiểm soát, đồng kiểm soát hoặc có ảnh hưởng đáng kể đối với bên được đầu tư.

Khoản đầu tư vào công cụ vốn các đơn vị khác được phản ánh theo nguyên giá trừ các khoản dự phòng giảm giá đầu tư.

Nợ phải thu

Nợ phải thu là số tiền có thể thu hồi của khách hàng hoặc các đối tượng khác. Nợ phải thu được trình bày theo giá trị ghi sổ trừ đi các khoản dự phòng phải thu khó đòi.

Dự phòng phải thu khó đòi được trích lập cho những khoản nợ phải thu đã quá hạn thanh toán từ sáu tháng trở lên, hoặc các khoản nợ phải thu mà người nợ khó có khả năng thanh toán do bị thanh lý, phá sản hay các khó khăn tương tự.

Hàng tồn kho

Hàng tồn kho được xác định trên cơ sở giá thấp hơn giữa giá gốc và giá trị thuần có thể thực hiện được. Giá gốc hàng tồn kho bao gồm chi phí nguyên vật liệu trực tiếp và các chi phí cố liên quan để có được hàng tồn kho ở địa điểm và trạng thái hiện tại. Giá gốc của hàng tồn kho được xác định theo phương pháp bình quân gia quyền và được hạch toán theo phương pháp kê khai thường xuyên. Giá trị thuần có thể thực hiện được được xác định bằng giá bán ước tính trừ các chi phí ước tính để hoàn thành sản phẩm cùng chi phí tiếp thị, bán hàng và phân phối phát sinh.

Dự phòng giảm giá hàng tồn kho của Công ty được trích lập theo các quy định kế toán hiện hành. Theo đó, Công ty được phép trích lập dự phòng giảm giá cho hàng tồn kho lỗi thời, hỏng, kém phẩm chất và trong trường hợp giá gốc của hàng tồn kho cao hơn giá trị thuần có thể thực hiện được tại ngày kết thúc kỳ kế toán.

Tài sản cố định hữu hình và khấu hao

Tài sản cố định hữu hình được trình bày theo nguyên giá trừ giá trị hao mòn lũy kế.

Nguyên giá tài sản cố định hữu hình bao gồm giá mua và toàn bộ các chi phí khác liên quan trực tiếp đến việc đưa tài sản vào trạng thái sẵn sàng sử dụng. Tài sản cố định hữu hình được khấu hao theo phương pháp đường thẳng dựa trên thời gian hữu dụng ước tính, cụ thể như sau:

Số năm

Nhà cửa và vật kiến trúc	50
Phương tiện vận tải	04 - 06
Thiết bị văn phòng	03 - 05
Tài sản cố định khác	04

Các khoản lãi, lỗ phát sinh khi thanh lý, bán tài sản là chênh lệch giữa thu nhập từ thanh lý và giá trị còn lại của tài sản và được ghi nhận vào báo cáo kết quả hoạt động kinh doanh riêng.

Thuê hoạt động

Một khoản thuê được xem là thuê hoạt động khi bên cho thuê vẫn được hưởng phần lớn các quyền lợi và phải chịu rủi ro về quyền sở hữu tài sản. Chi phí thuê hoạt động được ghi nhận vào báo cáo kết quả hoạt động kinh doanh riêng theo phương pháp đường thẳng trong suốt thời gian thuê.

Tài sản cố định vô hình và khấu hao

Tài sản cố định vô hình thể hiện giá trị quyền sử dụng đất và giá trị phần mềm máy tính, được trình bày theo nguyên giá trừ giá trị hao mòn lũy kế. Quyền sử dụng đất được khấu hao theo phương pháp đường thẳng dựa trên thời gian sử dụng lô đất là 50 năm. Phần mềm máy tính được khấu hao theo phương pháp đường thẳng trong thời gian ba năm.

Bất động sản đầu tư

Bất động sản đầu tư bao gồm quyền sử dụng đất và nhà cửa do Công ty nắm giữ nhằm mục đích thu lợi từ việc cho thuê được trình bày theo nguyên giá. Bất động sản đầu tư cho thuê được trình bày theo nguyên giá trừ giá trị hao mòn lũy kế. Nguyên giá của bất động sản đầu tư được mua bao gồm giá mua và các chi phí liên quan trực tiếp như phí dịch vụ tư vấn về luật pháp liên quan, thuế trước bạ và chi phí giao dịch liên quan khác.

Bất động sản đầu tư cho thuê được khấu hao theo phương pháp đường thẳng trên thời gian hữu dụng ước tính trong vòng 50 năm.

Các khoản trả trước

Chi phí trả trước bao gồm các chi phí thực tế đã phát sinh nhưng có liên quan đến kết quả hoạt động sản xuất kinh doanh của nhiều niên độ kế toán. Chi phí trả trước bao gồm khoản trả trước chi phí bảo trì văn phòng và các khoản chi phí trả trước khác.

Chi phí bảo trì văn phòng thể hiện số tiền đã được trả trước. Chi phí bảo trì trả trước được phân bổ vào báo cáo kết quả hoạt động kinh doanh riêng theo phương pháp đường thẳng tương ứng với thời gian sử dụng văn phòng. Chi phí trả trước khác bao gồm giá trị các thiết bị văn phòng đã xuất dùng được coi là có khả năng đem lại lợi ích kinh tế trong tương lai cho Công ty. Chi phí trả trước này được phân bổ theo phương pháp đường thẳng trong thời gian từ một đến ba năm.

Các khoản dự phòng phải trả

Các khoản dự phòng phải trả được ghi nhận khi Công ty có nghĩa vụ nợ hiện tại do kết quả từ một sự kiện đã xảy ra, và Công ty có khả năng phải thanh toán nghĩa vụ này. Các khoản dự phòng được xác định trên cơ sở ước tính của Ban Giám đốc về các khoản chi phí cần thiết để thanh toán nghĩa vụ nợ này tại ngày kết thúc niên độ kế toán.

Ghi nhận doanh thu

Doanh thu bán hàng được ghi nhận khi đồng thời thỏa mãn tất cả năm (5) điều kiện sau:

- Công ty đã chuyển giao phần lớn rủi ro và lợi ích gắn liền với quyền sở hữu sản phẩm hoặc hàng hóa cho người mua;
- Công ty không còn nắm giữ quyền quản lý hàng hóa như người sở hữu hàng hóa hoặc quyền kiểm soát hàng hóa;
- Doanh thu được xác định tương đối chắc chắn;
- Công ty sẽ thu được lợi ích kinh tế từ giao dịch bán hàng; và
- Xác định được chi phí liên quan đến giao dịch bán hàng.

Doanh thu của giao dịch về cung cấp dịch vụ được ghi nhận khi kết quả của giao dịch đó được xác định một cách đáng tin cậy. Trường hợp giao dịch về cung cấp dịch vụ liên quan đến nhiều năm thì doanh thu được ghi nhận trong năm theo kết quả phần công việc đã hoàn thành tại ngày của Bảng cân đối kế toán của năm đó. Kết quả của giao dịch cung cấp dịch vụ được xác định khi thỏa mãn tất cả bốn (4) điều kiện sau:

- Doanh thu được xác định tương đối chắc chắn;
- Có khả năng thu được lợi ích kinh tế từ giao dịch cung cấp dịch vụ đó;
- Xác định được phần công việc đã hoàn thành tại ngày của Bảng cân đối kế toán; và
- Xác định được chi phí phát sinh cho giao dịch và chi phí để hoàn thành giao dịch cung cấp dịch vụ đó.

Lãi tiền gửi được ghi nhận trên cơ sở dồn tích, được xác định trên số dư các tài khoản tiền gửi và lãi suất áp dụng.

Lãi từ các khoản đầu tư được ghi nhận khi Công ty có quyền nhận khoản lãi.

Ngoại tệ

Các nghiệp vụ phát sinh bằng ngoại tệ được chuyển đổi theo tỷ giá tại ngày phát sinh nghiệp vụ. Số dư các khoản mục tiền tệ có gốc ngoại tệ tại ngày kết thúc niên độ kế toán được chuyển đổi theo tỷ giá tại ngày này. Chênh lệch tỷ giá phát sinh được hạch toán vào Báo cáo kết quả hoạt động kinh doanh riêng.

Chi phí đi vay

Tất cả các chi phí lãi vay được ghi nhận vào báo cáo kết quả hoạt động kinh doanh riêng khi phát sinh.

Thuế

Thuế thu nhập doanh nghiệp thể hiện tổng giá trị của số thuế phải trả hiện tại và số thuế hoãn lại.

Số thuế phải trả hiện tại được tính dựa trên thu nhập tính thuế trong năm. Thu nhập tính thuế khác với lợi nhuận trước thuế được trình bày trên báo cáo kết quả hoạt động kinh doanh riêng vì thu nhập tính thuế không bao gồm các khoản thu nhập hay chi phí tính thuế hoặc được khấu trừ trong các năm khác (bao gồm cả lỗ mang sang, nếu có) và ngoài ra không bao gồm các chi tiêu không chịu thuế hoặc không được khấu trừ.

Thuế thu nhập hoãn lại được tính trên các khoản chênh lệch giữa giá trị ghi sổ và cơ sở tính thuế thu nhập của các khoản mục tài sản hoặc công nợ trên báo cáo tài chính riêng và được ghi nhận theo phương pháp bảng cân đối kế toán. Thuế thu nhập hoãn lại phải trả phải được ghi nhận cho tất cả các khoản chênh lệch tạm thời còn tài sản thuế thu nhập hoãn lại chỉ được ghi nhận khi chắc chắn có đủ lợi nhuận tính thuế trong tương lai để khấu trừ các khoản chênh lệch tạm thời.

Thuế thu nhập hoãn lại được xác định theo thuế suất dự tính sẽ áp dụng cho năm tài sản được thu hồi hay nợ phải trả được thanh toán. Thuế thu nhập hoãn lại được ghi nhận vào báo cáo kết quả hoạt động kinh doanh riêng và chỉ ghi vào vốn chủ sở hữu khi khoản thuế đó có liên quan đến các khoản mục được ghi thẳng vào vốn chủ sở hữu.

Tài sản thuế thu nhập hoãn lại và nợ thuế thu nhập hoãn lại phải trả được bù trừ khi Công ty có quyền hợp pháp để bù trừ giữa tài sản thuế thu nhập hiện hành với thuế thu nhập hiện hành phải nộp và khi các tài sản thuế thu nhập hoãn lại và nợ thuế thu nhập hoãn lại phải trả liên quan tới thuế thu nhập doanh nghiệp được quản lý bởi cùng một cơ quan thuế và Công ty có dự định thanh toán thuế thu nhập hiện hành trên cơ sở thuần.

Việc xác định thuế thu nhập của Công ty căn cứ vào các quy định hiện hành về thuế. Tuy nhiên, những quy định này thay đổi theo từng thời kỳ và việc xác định sau cùng về thuế thu nhập doanh nghiệp tùy thuộc vào kết quả kiểm tra của cơ quan thuế có thẩm quyền.

Các loại thuế khác được áp dụng theo các luật thuế hiện hành tại Việt Nam.

4. TIỀN VÀ CÁC KHOẢN TƯƠNG ĐƯƠNG TIỀN

	Số cuối năm <u>VND</u>	Số đầu năm <u>VND</u>
Tiền mặt	192.711.902	393.652.095
Tiền gửi ngân hàng không kỳ hạn	17.239.931.588	16.838.343.147
Các khoản tương đương tiền	<u>43.649.818.521</u>	<u>20.622.146.110</u>
	<u>61.082.462.011</u>	<u>37.854.141.352</u>

Các khoản tương đương tiền thể hiện các khoản tiền gửi bằng Đồng Việt Nam có kỳ hạn từ một đến ba tháng tại các ngân hàng thương mại và hưởng lãi suất từ 4,3% - 5,5% một năm (tại ngày 31 tháng 12 năm 2016: 4,3%-5,5% một năm).

5. ĐẦU TƯ NĂM GIỮ ĐẾN NGÀY ĐÁO HẠN

Đầu tư năm giữ đến ngày đáo hạn thể hiện các khoản tiền gửi bằng Đồng Việt Nam có kỳ hạn sáu tháng tại các ngân hàng thương mại và hưởng lãi suất là 6,45% một năm (tại ngày 31 tháng 12 năm 2016: 6% - 6,2% một năm).

6. PHẢI THU NGẮN HẠN CỦA KHÁCH HÀNG

	Số cuối năm VND	Số đầu năm VND
a. Phải thu khách hàng là bên thứ ba		
Công ty TNHH Cần ống Khoan Dầu khí Việt Nam	1.666.569.544	52.395.750
Công ty Điện lực Dầu khí Cà Mau	15.828.553.723	7.089.585.096
Công ty Cổ phần Điện lực Dầu khí Nhơn Trạch 2	10.524.551.432	-
Công ty Cổ phần Chế tạo Giàn khoan Dầu khí	8.000.606.630	-
Công ty TNHH Dịch vụ Kỹ thuật Hanh Xương	1.918.548.950	34.822.914.742
Liên Doanh Vietsovpetro	894.869.317	8.233.851.817
Các khoản phải thu khách hàng khác	10.938.140.115	3.353.338.591
b. Phải thu khách hàng là các bên liên quan		
Tổng Công ty Dầu Việt Nam	16.466.736.451	5.534.775.419
Công ty Cổ phần Thương mại Năng Lượng Xanh	6.146.061.342	49.907.876.025
Công ty Cổ phần Công nghệ Thông tin, Viễn thông và Tự động hóa Dầu khí	-	359.882.297
	72.384.637.504	109.354.619.737

7. TRẢ TRƯỚC CHO NGƯỜI BÁN NGẮN HẠN

	Số cuối năm VND	Số đầu năm VND
Công ty TNHH MTV Dịch vụ Kỹ thuật và Thương mại Ngọc Minh	5.403.706.531	9.899.312.315
Công ty TNHH Hưng Yên (*)	10.140.886.339	10.140.886.339
Công ty Cổ phần Công nghiệp Năng lượng xanh	5.015.000.000	5.015.000.000
Công ty cổ phần Cơ - Điện - Môi trường LILAMA	3.981.910.000	-
Công ty TNHH Thương mại dịch vụ Thảo Long	2.494.052.902	-
Các khoản ứng trước khác	871.762.496	2.267.290.338
	27.907.318.268	27.322.488.992

(*) Đây là khoản ứng trước còn lại của Công ty liên quan đến việc kinh doanh cà phê theo hợp đồng 206/HYPETE.DV/11-2012.HĐHT ngày 12 tháng 11 năm 2012. Công ty đã tiến hành khởi kiện Công ty TNHH Hưng Yên tại Tòa án Nhân dân tỉnh Lâm Đồng để đòi lại khoản tiền này và Tòa án đã ra quyết định buộc Công ty TNHH Hưng Yên phải thanh toán cho Công ty số tiền này theo Bản án số 02/2017/KDTM-PT ngày 09 tháng 5 năm 2017. Hội đồng Quản trị và Ban Giám đốc Công ty đánh giá khoản công nợ này có khả năng thu hồi toàn bộ và không trích lập dự phòng cho khoản này tại ngày 31 tháng 12 năm 2017 .

8. PHẢI THU KHÁC

	Số cuối năm VND	Số đầu năm VND
a. Ngắn hạn		
Phải thu về lãi tiền gửi	64.188.720	1.274.561.977
Tạm ứng cho nhân viên	30.000.000	-
Thù lao thành viên Hội đồng Quản trị	217.827.579	237.600.000
Cổ tức phải thu	1.709.277.476	-
	2.021.293.775	1.512.161.977
b. Dài hạn		
Các khoản ký quỹ	51.363.000	13.000.000
	51.363.000	13.000.000

9. NỢ XẤU

	Số cuối năm		Số đầu năm	
	Giá gốc	Giá trị có thể thu hồi	Giá gốc	Giá trị có thể thu hồi
	<u>VND</u>	<u>VND</u>	<u>VND</u>	<u>VND</u>
- Công ty TNHH Dịch vụ Kỹ thuật Hanh Xương	1.918.548.950	1.700.796.545	-	-
- Liên doanh Vietsovpetro	894.869.317	364.890.156	8.233.851.817	7.847.286.678
- Doanh nghiệp Tư nhân Cà phê Minh Tiến	562.006.000	168.601.800	562.006.000	168.601.800
- Công ty Cổ phần Thương mại và Đại lý Dầu tỉnh Bà Rịa - Vũng Tàu	-	-	271.736.190	81.520.857
- Công ty TNHH Cần ống Khoan Dầu khí Việt Nam	1.666.569.544	1.615.117.270	52.395.750	-
- Swiber Offshore Construction Pte Ltd	99.653.908	69.757.736	-	-
	5.141.647.719	3.919.163.507	9.119.989.757	8.097.409.335

10. HÀNG TỒN KHO

	Số cuối năm <u>VND</u>	Số đầu năm <u>VND</u>
Chi phí sản xuất kinh doanh dở dang	4.547.972.397	5.061.331.410
- Thiết kế di dời trung tâm dữ liệu cho HD Bank	1.379.184.584	1.770.585.625
- Bảo hành bảo trì thiết bị HB	497.917.605	1.089.771.460
- Dự án kho xăng dầu Nghi Sơn	1.428.030.000	-
- Các hợp đồng khác	1.242.840.208	2.200.974.325
Hàng hóa (*)	24.682.794.919	24.682.794.919
	29.230.767.316	29.744.126.329

(*) Hàng hóa tại ngày 31 tháng 12 năm 2017 bao gồm số hàng hóa đang ký gửi tại Công ty Cổ phần TNHH Cần Ống Khoan Dầu Khí Việt Nam với số tiền là 19.777.118.126 đồng.

11. TĂNG, GIẢM TÀI SẢN CỐ ĐỊNH HỮU HÌNH

	Nhà cửa và vật kiến trúc <u>VND</u>	Phương tiện vận tải <u>VND</u>	Thiết bị văn phòng <u>VND</u>	Tài sản khác <u>VND</u>	Tổng <u>VND</u>
NGUYÊN GIÁ					
Số dư đầu năm	46.621.913.606	1.692.280.850	12.856.496.577	55.914.748	61.226.605.781
Thanh lý	-	-	(10.896.617.119)	-	(10.896.617.119)
Số dư cuối năm	46.621.913.606	1.692.280.850	1.959.879.458	55.914.748	50.329.988.662
GIÁ TRỊ HAO MÒN LŨY KẾ					
Số dư đầu năm	8.672.590.003	268.743.134	10.668.114.719	55.914.748	19.665.362.604
Khấu hao trong năm	1.190.096.714	61.169.462	213.244.630	-	1.464.510.806
Thanh lý	-	-	(10.896.617.119)	-	(10.896.617.119)
Số dư cuối năm	9.862.686.717	329.912.596	(15.257.770)	55.914.748	10.233.256.291
GIÁ TRỊ CÒN LẠI					
Tại ngày đầu năm	37.949.323.603	1.423.537.716	2.188.381.858	-	41.561.243.177
Tại ngày cuối năm	36.759.226.889	1.362.368.254	1.975.137.228	-	40.096.732.371

Nguyên giá của tài sản cố định hữu hình tại ngày 31 tháng 12 năm 2017 bao gồm các tài sản cố định đã khấu hao hết nhưng vẫn còn sử dụng với giá trị là 4.631.016.188 đồng (tại ngày 31 tháng 12 năm 2016: 12.615.729.263 đồng).

12. TĂNG, GIẢM TÀI SẢN CỐ ĐỊNH VÔ HÌNH

	Quyền sử dụng đất VND	Phần mềm máy tính VND	Tổng VND
NGUYÊN GIÁ			
Số dư đầu năm và cuối năm	<u>2.180.000.000</u>	<u>154.472.660</u>	<u>2.334.472.660</u>
GIÁ TRỊ HAO MÒN LŨY KẾ			
Số dư đầu năm	43.183.539	154.472.660	197.656.199
Khấu hao trong năm	<u>13.966.452</u>	-	<u>13.966.452</u>
Số dư cuối năm	<u>57.149.991</u>	<u>154.472.660</u>	<u>211.622.651</u>
GIÁ TRỊ CÒN LẠI			
Tại ngày đầu năm	<u>2.136.816.461</u>	-	<u>2.136.816.461</u>
Tại ngày cuối năm	<u>2.122.850.009</u>	-	<u>2.122.850.009</u>

Nguyên giá của tài sản cố định vô hình tại ngày 31 tháng 12 năm 2017 bao gồm phần mềm máy tính đã khấu hao hết nhưng vẫn còn sử dụng với giá trị là 154.472.650 đồng (tại ngày 31 tháng 12 năm 2016: 154.472.650 đồng).

13. TĂNG, GIẢM BẤT ĐỘNG SẢN ĐẦU TƯ

	Nhà cửa và quyền sử dụng đất VND
NGUYÊN GIÁ	
Số dư đầu năm và cuối năm	<u>34.652.902.727</u>
GIÁ TRỊ HAO MÒN LŨY KẾ	
Số dư đầu năm	173.264.514
Trích khấu hao trong năm	<u>693.058.056</u>
Số dư cuối năm	<u>866.322.570</u>
GIÁ TRỊ CÒN LẠI	
Tại ngày đầu năm	<u>34.479.638.213</u>
Tại ngày cuối năm	<u>33.786.580.157</u>

Bất động sản đầu tư tại ngày 31 tháng 12 năm 2017 là giá trị hai căn biệt thự thuộc Khu biệt thự Kim Long, Khu dân cư Phú Long, Xã Phước Kiển, Huyện Nhà Bè, Thành phố Hồ Chí Minh, Công ty mua từ Công ty Cổ phần địa ốc Phú Long và đang dùng để cho thuê.

Theo quy định tại Chuẩn mực kế toán Việt Nam số 05 - "Bất động sản đầu tư", giá trị hợp lý của bất động sản đầu tư tại ngày 31 tháng 12 năm 2017 cần được trình bày. Tuy nhiên, Công ty hiện chưa xác định được giá trị hợp lý này nên giá trị hợp lý của bất động sản đầu tư tại ngày 31 tháng 12 năm 2017 chưa được trình bày trên Thuyết minh báo cáo tài chính riêng. Để xác định được giá trị hợp lý này, Công ty sẽ phải thuê một công ty tư vấn độc lập đánh giá giá trị hợp lý của bất động sản đầu tư. Hiện tại, Công ty chưa tìm được công ty tư vấn phù hợp để thực hiện công việc này.



14. THUẾ VÀ CÁC KHOẢN PHẢI THU/PHẢI NỘP NHÀ NƯỚC

	Số đầu năm VND	Số phải thu/nộp trong năm VND	Số phải thu/nộp trong năm VND	Số cuối năm VND
a, Các khoản phải thu				
Thuế thu nhập doanh nghiệp	482.804.129	-	369.257.065	113.547.064
	482.804.129	-	369.257.065	113.547.064
b, Các khoản phải trả				
Thuế giá trị gia tăng	-	12.266.573.774	10.977.945.275	1.288.628.499
Thuế nhập khẩu	-	1.374.863.249	1.374.863.249	-
Thuế thu nhập cá nhân	313.889.676	377.337.528	441.068.240	250.158.964
Thuế nhà thầu, thuế khác	-	3.000.000	3.000.000	-
	313.889.676	14.021.774.551	12.796.876.764	1.538.787.463

15. ĐẦU TƯ TÀI CHÍNH DÀI HẠN

	Số cuối năm		Số đầu năm	
	Giá gốc VND	Dự phòng VND	Giá gốc VND	Dự phòng VND
Đầu tư vào công ty con				
Công ty Cổ phần Thương mại Năng Lượng Xanh	9.526.687.800	-	9.526.687.800	-
Công ty Cổ phần Công nghệ Thông tin, Viễn thông và Tự động hóa Dầu khí	21.960.000.000	-	21.960.000.000	-
	31.486.687.800	-	31.486.687.800	-

Đầu tư vào công ty liên kết

Công ty Cổ phần Hậu cần Dầu khí Petechim (*)	2.500.000.000	(809.859.534)	2.500.000.000	(1.999.631.146)
	2.500.000.000	(809.859.534)	2.500.000.000	(1.999.631.146)

(*) Công ty chưa trích lập đủ dự phòng giảm giá đầu tư tài chính dài hạn theo Chuẩn mực kế toán và chế độ kế toán (doanh nghiệp) Việt Nam. Nếu dự phòng giảm giá các khoản đầu tư tài chính dài hạn được trích lập thì khoản Đầu tư tài chính dài hạn tại ngày 31 tháng 12 năm 2017 sẽ giảm 841.741.319 đồng.

Đầu tư góp vốn vào đơn vị khác ()**

Công ty Cổ phần Xăng dầu Dầu khí Sài Gòn	11.000.000.000	-	11.000.000.000	-
Công ty Cổ phần Sản xuất và Chế biến Dầu khí Phú Mỹ	10.000.000.000	-	10.000.000.000	-
Công ty Cổ phần Xăng dầu Dầu khí Miền Trung	3.000.000.000	-	3.000.000.000	-
	24.000.000.000	-	24.000.000.000	-

(**) Thông tin chi tiết về các đơn vị khác tại ngày 31 tháng 12 năm 2017 như sau:

Tên đơn vị	Nơi thành lập và hoạt động	Tỷ lệ phần sở hữu (%)	Tỷ lệ quyền biểu quyết năm giữ (%)	Hoạt động chính
Công ty Cổ phần Xăng dầu Dầu khí Sài Gòn	Thành phố Hồ Chí Minh	5,50	5,50	Kinh doanh các sản phẩm khí và dầu mỏ
Công ty Cổ phần Sản xuất và Chế biến Dầu khí Phú Mỹ	Tỉnh Bà Rịa - Vũng Tàu	2,00	2,00	Kinh doanh các sản phẩm xăng dầu, khí, dầu mỏ và các thiết bị liên quan
Công ty Cổ phần Xăng dầu Dầu khí Miền Trung	Tỉnh Quảng Ngãi	2,14	2,14	Kinh doanh các sản phẩm xăng dầu, khí, dầu mỏ và các thiết bị liên quan

16. PHẢI TRẢ NGƯỜI BÁN NGẮN HẠN

	Số cuối năm		Số đầu năm	
	Giá trị	Số có khả năng trả nợ	Giá trị	Số có khả năng trả nợ
	VND	VND	VND	VND
a. Phải trả người bán là bên thứ ba	14.904.735.436	14.904.735.436	21.782.569.167	21.782.569.167
- Trim Systems Pte Ltd.	1.900.725.174	1.900.725.174	1.906.576.131	1.906.576.131
- Công ty Cổ phần Xây dựng Thương mại Kiến Hoa	2.229.925.909	2.229.925.909	2.229.925.909	2.229.925.909
- Phải trả các khách hàng khác	10.774.084.353	10.774.084.353	17.646.067.127	17.646.067.127
b. Phải trả người bán là các bên liên quan	10.243.707.143	10.243.707.143	4.868.389.343	4.868.389.343
- Tổng Công ty Dầu Việt Nam	9.192.387.643	9.192.387.643	3.817.069.843	3.817.069.843
- Công ty Cổ phần Công nghệ Thông tin, Viễn thông và Tự động hóa Dầu khí	1.051.319.500	1.051.319.500	1.051.319.500	1.051.319.500
	25.148.442.579	25.148.442.579	26.650.958.510	26.650.958.510

17. CHI PHÍ PHẢI TRẢ NGẮN HẠN

	Số cuối năm	Số đầu năm
	VND	VND
Chi phí lãi vay	23.144.799	415.033.234
Chi phí dự án nâng cấp đồng bộ cho Tổng Công ty Dầu Việt Nam	-	379.211.884
Chi phí cung cấp hệ thống pha chế E5- E10	379.836.480	379.836.480
Chi phí dự án trang trí cửa hàng xăng dầu	610.797.991	610.797.991
Chi phí vận hành nhà máy điện Cà Mau	1.023.854.342	1.241.120.269
Dự án nhà máy Nhơn Trạch 2	504.805.412	-
Dự án hóa dầu Bình Sơn	3.029.292.044	-
Dự án Nghi Sơn	823.428.000	-
Chi phí phải trả khác	208.219.012	220.933.054
	6.603.378.080	3.246.932.912

18. PHẢI TRẢ NGẮN HẠN KHÁC

	Số cuối năm	Số đầu năm
	VND	VND
Cổ tức phải trả	5.262.645.300	5.601.663.550
Lãi trả chậm phải trả	1.439.914.294	-
Kinh phí công đoàn	795.340.481	636.611.191
Bảo hiểm thất nghiệp	34.733.089	21.892.076
Bảo hiểm y tế xã hội	556.226.664	231.934.283
Phải trả khác	310.090.808	324.206.832
	8.398.950.636	6.816.307.932

19. VAY NGẮN HẠN

	Số đầu năm		Trong năm		Số cuối năm	
	Giá trị	Số có khả năng trả nợ	Tăng	Giảm	Giá trị	Số có khả năng trả nợ
	VND	VND	VND	VND	VND	VND
Ngân hàng Đầu tư và Phát triển Việt Nam (BIDV)	39.191.710.200	39.191.710.200	136.371.165.226	(153.972.443.983)	21.590.431.443	21.590.431.443
Ngân hàng TNHH Một thành viên HSBC (Việt Nam)	91.298.901.600	91.298.901.600	36.339.039.141	(127.637.940.741)	-	-
	130.490.611.800	130.490.611.800	172.710.204.367	(281.610.384.724)	21.590.431.443	21.590.431.443

Khoản vay từ Ngân hàng thương mại cổ Phần Đầu tư và Phát triển Việt Nam (BIDV) theo Hợp đồng hạn mức tín dụng số 236/2016/2588907/HĐTD ngày 20 tháng 12 năm 2016 với hạn mức tín dụng là 200.000.000.000 đồng. Khoản vay này không có đảm bảo và chịu lãi suất 5,7% - 8,3%/năm. Lãi suất cho mỗi lần rút vốn đối sẽ được trả định kỳ vào ngày 25 của tháng.

20. PHẢI TRẢ NGƯỜI BÁN DÀI HẠN

	Số cuối năm VND	Số đầu năm VND
Tổng Công ty Dầu Việt Nam	<u>32.848.401.300</u>	<u>36.712.919.100</u>
	32.848.401.300	36.712.919.100

Tại ngày 15 tháng 10 năm 2012, Công ty đã ký hợp đồng số 378/PVOIL.TCKT.PETECHIM/06-12/B với Tổng Công ty Dầu Việt Nam về việc chuyển nhượng tài sản gắn liền với đất là toàn bộ tầng 11, tòa nhà Petroland, 12 Tân Trào, Phường Tân Phú, Quận 7, Thành phố Hồ Chí Minh cho Công ty. Tổng giá trị hợp đồng là 50.238.731.400 đồng bao gồm tiền sử dụng đất, 2% phí bảo trì tòa nhà và thuế giá trị gia tăng. Khoản nợ này sẽ được trả chậm trong vòng 15 năm (sau 5 năm kể từ ngày ký hợp đồng các bên sẽ xem xét lại thời hạn trả chậm). Nợ gốc sẽ được trả theo số tiền cố định bình quân mỗi nửa năm tính trên số năm của hợp đồng và thanh toán lãi trả chậm mỗi nửa năm. Lãi trả chậm được tính dựa trên số dư nợ gốc giảm dần theo năm thanh toán với lãi suất huy động năm hạn 6 tháng trả sau của Ngân hàng Thương mại Cổ phần Ngoại thương Việt Nam tại ngày cuối cùng của năm tính lãi. Giá gốc để tính lãi trả chậm bằng 95% giá trị hợp đồng, 5% còn lại sẽ được gộp vào tính lãi khi Tổng Công ty Dầu Việt Nam thanh toán cho Công ty Cổ phần Dầu tư hạ tầng và Đô thị Dầu khí. Để hỗ trợ cho Công ty Cổ phần Thương mại Dầu khí hoàn thiện thủ tục chuyển nhượng tài sản, Tổng Công ty Dầu Việt Nam chưa thu khoản nợ gốc trong 2 năm đầu kể từ ngày ký hợp đồng.

Các khoản nợ dài hạn được hoàn trả theo lịch biểu sau:

	Số cuối năm VND	Số đầu năm VND
Trong vòng một năm	7.681.587.643	3.817.069.843
Trong năm thứ hai	3.864.517.800	3.864.517.800
Từ năm thứ ba đến năm thứ năm	11.593.553.400	11.593.553.400
Sau năm năm	<u>17.390.330.100</u>	<u>21.254.847.900</u>
	40.529.988.943	40.529.988.943
Trừ: Số phải trả trong vòng 12 tháng	<u>7.681.587.643</u>	<u>3.817.069.843</u>
Số phải trả sau 12 tháng	32.848.401.300	36.712.919.100

21. VỐN CHỦ SỞ HỮU

Vốn cổ phần đã phát hành

	Số cuối năm	Số đầu năm
Số lượng cổ phần được phép phát hành	20.000.000	20.000.000
Mệnh giá - đồng/cổ phần	10.000	10.000
Giá trị - đồng	200.000.000.000	200.000.000.000

Đã được phát hành và góp vốn đủ:

Số lượng cổ phần đã được phát hành và góp vốn đủ	20.000.000	20.000.000
Mệnh giá - đồng/cổ phần	10.000	10.000
Giá trị - đồng	200.000.000.000	200.000.000.000

Công ty chỉ phát hành một loại cổ phần phổ thông được hưởng lợi tức cố định với mệnh giá 10.000 đồng một cổ phần. Cổ đông sở hữu cổ phần phổ thông được nhận cổ tức khi được công bố và có quyền biểu quyết theo tỉ lệ một quyền biểu quyết cho mỗi cổ phần sở hữu tại các cuộc họp cổ đông của Công ty. Tất cả cổ phần đều có quyền thừa hưởng như nhau đối với số tài sản thuần của Công ty.

Chi tiết các cổ đông sáng lập và cổ đông lớn tại ngày kết thúc năm tài chính như sau:

	Số cuối năm		Số đầu năm	
	VND	%	VND	%
Tổng Công ty Dầu Việt Nam	58.000.000.000	29,0	58.000.000.000	29,0
Công ty Cổ phần Đầu tư Xây dựng và Thương mại Trảng An	46.200.000.000	23,1	46.200.000.000	23,1
Công ty Cổ phần Chứng khoán Phú Gia	29.800.000.000	14,9	29.800.000.000	14,9
Ngân hàng Thương mại Cổ phần Phát triển Thành phố Hồ Chí Minh	22.000.000.000	11,0	22.000.000.000	11,0
Các cổ đông khác	44.000.000.000	22,0	44.000.000.000	22,0
	200.000.000.000	100	200.000.000.000	100

Thay đổi trong vốn chủ sở hữu trong năm như sau:

	Vốn góp của chủ sở hữu <u>VND</u>	Quỹ đầu tư phát triển <u>VND</u>	Lợi nhuận sau thuế chưa phân phối <u>VND</u>	Tổng <u>VND</u>
Số dư đầu năm trước	200.000.000.000	34.881.416.421	8.453.422.204	243.334.838.625
Lợi nhuận trong năm	-	-	537.394.776	537.394.776
Trích lập quỹ đầu tư phát triển	-	104.986.728	(104.986.728)	-
Trích quỹ khen thưởng, phúc lợi	-	-	(104.986.728)	(104.986.728)
Trích bổ sung thù lao Hội đồng quản trị	-	-	(177.000.000)	(177.000.000)
Trích thù lao Hội đồng quản trị	-	-	(324.000.000)	(324.000.000)
Công bố chia cổ tức	-	-	(7.000.000.000)	(7.000.000.000)
Số dư đầu năm nay	200.000.000.000	34.986.403.149	1.279.843.524	236.266.246.673
Lợi nhuận trong năm	-	-	96.134.185	96.134.185
Phân phối lợi nhuận (*)	-	18.939.478	(477.883.218)	(458.943.740)
Số dư tại cuối năm nay	200.000.000.000	35.005.342.627	898.094.491	235.903.437.118

(*) Trong năm, Công ty đã trích bổ sung quỹ đầu tư phát triển, quỹ khen thưởng phúc lợi và thù lao Hội đồng Quản trị từ lợi nhuận năm 2016 với số tiền lần lượt là 18.939.478 đồng, 110.943.740 đồng và 348.000.000 đồng theo Nghị quyết Đại hội đồng cổ đông số 14/NQ-TMDK ngày 12 tháng 4 năm 2017.

22. CÁC KHOẢN MỤC NGOÀI BẢNG CÂN ĐỐI KẾ TOÁN

Ngoại tệ các loại:	Đơn vị	Số cuối năm	Số đầu năm
- Đô la Mỹ	USD	148.389	172.007
- Euro	EUR	3.232	3.232

23. DOANH THU THUẦN VỀ BÁN HÀNG VÀ CUNG CẤP DỊCH VỤ

	Năm nay <u>VND</u>	Năm trước <u>VND</u>
Doanh thu bán hàng	247.554.902.279	587.531.092.564
Doanh thu cung cấp dịch vụ	3.453.370	1.600.514.023
Doanh thu cho thuê nhà	2.404.636.856	-
	249.962.992.505	589.131.606.587

24. GIÁ VỐN HÀNG BÁN VÀ DỊCH VỤ CUNG CẤP

	Năm nay <u>VND</u>	Năm trước <u>VND</u>
Giá vốn của hàng hóa đã bán	230.067.822.767	568.908.878.481
Giá vốn của dịch vụ đã cung cấp	-	361.305.038
Giá vốn cho thuê nhà	704.388.006	-
	230.772.210.773	569.270.183.519

25. CHI PHÍ KINH DOANH THEO YẾU TỐ

	Năm nay <u>VND</u>	Năm trước <u>VND</u>
Chi phí mua hàng hóa	230.122.416.509	566.221.907.400
Chi phí nhân công	10.755.823.200	12.572.708.375
Chi phí khấu hao tài sản cố định	2.171.535.314	5.146.178.080
Chi phí dịch vụ mua ngoài	3.692.756.218	5.383.639.735
Chi phí khác	6.559.292.408	6.624.205.880
	253.301.823.649	595.948.639.470

26. DOANH THU HOẠT ĐỘNG TÀI CHÍNH

	Năm nay VND	Năm trước VND
Lãi tiền gửi	3.230.872.690	3.611.651.610
Lãi chênh lệch tỷ giá	41.165.549	2.427.497.082
Cổ tức, lợi nhuận được chia	1.894.115.432	3.696.896.588
	5.166.153.671	9.736.045.280

27. CHI PHÍ TÀI CHÍNH

	Năm nay VND	Năm trước VND
Lãi tiền vay	5.007.241.296	3.491.070.600
Lãi trả chậm	2.120.656.794	2.309.191.621
Lỗ chênh lệch tỷ giá	130.162.930	339.012.129
Hoàn nhập dự phòng giảm giá đầu tư	(1.189.771.612)	(732.726.398)
	6.068.289.408	5.406.547.952

28. THU NHẬP KHÁC

	Năm nay VND	Năm trước VND
Tiền thu từ bồi thường hợp đồng	381.439.687	141.542.398
Thanh lý, nhượng bán tài sản cố định	2.136.363.636	2.285.297.282
Tất toán công nợ phải trả	1.833.877.525	-
Các khoản khác	166.505.431	647.466.035
	4.518.186.279	3.074.305.715

29. CHI PHÍ BÁN HÀNG VÀ QUẢN LÝ DOANH NGHIỆP

	Năm nay VND	Năm trước VND
Chi phí quản lý doanh nghiệp		
Chi phí nhân viên quản lý	6.657.694.900	7.355.631.797
Chi phí đồ dùng văn phòng	54.627.108	118.519.758
Chi phí khấu hao	1.467.113.942	1.975.482.203
Chi phí dự phòng	199.903.790	
Thuế, phí và lệ phí	5.135.550	14.000.000
Chi phí dịch vụ mua ngoài	2.184.395.738	2.693.144.475
Chi phí khác	3.111.212.628	1.907.275.792
	13.680.083.656	14.064.054.025

30. CHI PHÍ THUẾ THU NHẬP DOANH NGHIỆP HIỆN HÀNH

	Năm nay VND	Năm trước VND
Chi phí thuế thu nhập doanh nghiệp hiện hành		
- Chi phí thuế thu nhập doanh nghiệp tính trên thu nhập chịu thuế năm hiện hành	369.257.065	-
Tổng chi phí thuế thu nhập doanh nghiệp hiện hành	369.257.065	-

Chi phí thuế thu nhập doanh nghiệp hiện hành trong năm được tính như sau:

	Năm nay VND	Năm trước VND
Lợi nhuận trước thuế	199.744.568	537.394.776
Điều chỉnh cho thu nhập chịu thuế		
Trừ: Thu nhập không chịu thuế	1.958.304.152	3.744.229.338
Cộng: Các khoản chi phí không được khấu trừ	3.604.844.909	111.088.125
Thu nhập/(lỗ) tính thuế	1.846.285.325	(3.095.746.437)
Thuế suất thông thường	20%	20%
Chi phí thuế thu nhập doanh nghiệp tính trên thu nhập tính thuế năm hiện hành	369.257.065	-
	Năm nay VND	Năm trước VND
Thu nhập thuế thu nhập doanh nghiệp hoãn lại		
Chênh lệch tạm thời	(265.646.682)	-
Tổng thu nhập thuế thu nhập doanh nghiệp hoãn lại	(265.646.682)	

Công ty có nghĩa vụ nộp thuế thu nhập doanh nghiệp theo tỷ lệ 20% (2016: 20%) trên thu nhập tính thuế.

31. CÔNG CỤ TÀI CHÍNH

Quản lý rủi ro vốn

Công ty quản lý nguồn vốn nhằm đảm bảo rằng Công ty có thể vừa hoạt động liên tục vừa tối đa hóa lợi ích của cổ đông thông qua tối ưu hóa số dư nguồn vốn và công nợ.

Cấu trúc vốn của Công ty gồm có các khoản nợ thuần (bao gồm các khoản vay như đã trình bày tại Thuyết minh số 19 trừ đi tiền và các khoản tương đương tiền) và phần vốn của các cổ đông (bao gồm vốn góp, các quỹ dự trữ và lợi nhuận sau thuế chưa phân phối).

Hệ số đòn bẩy tài chính

Hệ số đòn bẩy tài chính của Công ty tại ngày kết thúc niên độ kế toán như sau:

	Số cuối năm VND	Số đầu năm VND
Các khoản vay	21.590.431.443	130.490.611.800
Trừ: Tiền và các khoản tương đương tiền	61.082.462.011	37.854.141.352
Nợ thuần	-	92.636.470.448
Vốn chủ sở hữu	235.903.437.118	236.266.246.673
Tỷ lệ nợ thuần trên vốn chủ sở hữu	-	0.39

Các chính sách kế toán chủ yếu

Chi tiết các chính sách kế toán chủ yếu và các phương pháp mà Công ty áp dụng (bao gồm các tiêu chí để ghi nhận, cơ sở xác định giá trị và cơ sở ghi nhận các khoản thu nhập và chi phí) đối với từng loại tài sản tài chính và công nợ tài chính được trình bày chi tiết tại Thuyết minh số 3.



Các loại công cụ tài chính

	Giá trị ghi sổ	
	Số cuối năm	Số đầu năm
	<u>VND</u>	<u>VND</u>
Tài sản tài chính		
Tiền và tương đương tiền	61.082.462.011	37.854.141.352
Phải thu khách hàng và phải thu khác	73.234.810.067	109.857.201.292
Các khoản đầu tư tài chính	41.000.000.000	124.000.000.000
	<u>175.317.272.078</u>	<u>271.711.342.644</u>
Công nợ tài chính		
Các khoản vay	21.590.431.443	130.490.611.800
Phải trả người bán và phải trả khác	64.699.403.473	68.965.541.160
Chi phí phải trả	6.603.378.080	3.246.932.912
	<u>92.893.212.996</u>	<u>202.703.085.872</u>

Công ty chưa đánh giá giá trị hợp lý của tài sản tài chính và công nợ tài chính tại ngày kết thúc niên kế toán do Thông tư số 210/2009/TT-BTC do Bộ Tài chính đã ban hành ngày 06 tháng 11 năm 2009 ("Thông tư 210") cũng như các quy định hiện hành chưa có hướng dẫn cụ thể về việc xác định giá trị hợp lý của các tài sản tài chính và công nợ tài chính. Thông tư 210 yêu cầu áp dụng Chuẩn mực báo cáo tài chính Quốc tế về việc trình bày báo cáo tài chính và thuyết minh thông tin đối với công cụ tài chính nhưng không đưa ra hướng dẫn tương đương cho việc đánh giá và ghi nhận công cụ tài chính bao gồm cả áp dụng giá trị hợp lý, nhằm phù hợp với Chuẩn mực báo cáo tài chính Quốc tế.

Mục tiêu quản lý rủi ro tài chính

Công ty đã xây dựng hệ thống quản lý rủi ro nhằm phát hiện và đánh giá các rủi ro mà Công ty phải chịu, thiết lập các chính sách và quy trình kiểm soát rủi ro ở mức chấp nhận được. Hệ thống quản lý rủi ro được xem xét lại định kỳ nhằm phản ánh những thay đổi của điều kiện thị trường và hoạt động của Công ty.

Rủi ro tài chính bao gồm rủi ro thị trường (bao gồm rủi ro tỷ giá, rủi ro lãi suất và rủi ro về giá cổ phiếu), rủi ro tín dụng và rủi ro thanh khoản.

Rủi ro thị trường

Hoạt động kinh doanh của Công ty sẽ chủ yếu chịu rủi ro khi có sự thay đổi về tỷ giá hối đoái và lãi suất. Công ty không thực hiện các biện pháp phòng ngừa rủi ro này do thiếu thị trường hoạt động giao dịch các công cụ tài chính này.

Quản lý rủi ro tỷ giá

Công ty thực hiện một số các giao dịch có gốc ngoại tệ, theo đó, Công ty sẽ chịu rủi ro khi có biến động về tỷ giá. Giá trị ghi sổ của các tài sản bằng tiền và công nợ phải trả có gốc bằng ngoại tệ tại thời điểm cuối năm như sau:

	Tài sản		Công nợ	
	Số cuối năm	Số đầu năm	Số cuối năm	Số đầu năm
	<u>VND</u>	<u>VND</u>	<u>VND</u>	<u>VND</u>
Đô la Mỹ ("USD")	3.349.010.082	3.908.005.175	2.084.919.174	4.442.612.916
Bảng Anh ("GBP")	-	-	124.459.931	1.463.748.000
Euro ("EUR")	2.026.350	77.155.293	-	-

Phân tích độ nhạy đối với ngoại tệ

Công ty chủ yếu chịu ảnh hưởng của thay đổi tỷ giá của Đô la Mỹ.

Tỷ lệ được áp dụng để tính độ nhạy đối với ngoại tệ được Ban Giám đốc xác định là 3%. Khi đó, Ban Giám đốc nhận thấy sự chênh lệch tỷ giá hối đoái này sẽ ảnh hưởng đến các khoản mục tài sản bằng tiền và công nợ bằng tiền có gốc ngoại tệ còn tồn tại ngày 31 tháng 12 năm 2017. Nếu tỷ giá USD tăng/giảm 3% so với Đồng Việt Nam thì lợi nhuận kế toán trước thuế cho năm tài chính kết thúc ngày 31 tháng 12 năm 2017 và năm 2016 sẽ tăng/(giảm) một khoản tiền tương ứng lần lượt là 37.922.727 đồng và (16.038.232) đồng. Dựa trên sự phân tích tương tự cho EUR và GBP, thì không có ảnh hưởng trọng yếu đến kết quả hoạt động kinh doanh riêng của Công ty.

Quản lý rủi ro lãi suất

Công ty chịu rủi ro lãi suất phát sinh từ các khoản vay chịu lãi suất đã được ký kết. Rủi ro này sẽ được Công ty quản lý bằng cách duy trì ở mức độ hợp lý các khoản vay và phân tích tình hình cạnh tranh trên thị trường để có được lãi suất có lợi cho Công ty từ các nguồn cho vay thích hợp.

Độ nhạy của lãi suất

Độ nhạy của các khoản vay đối với sự thay đổi lãi suất có thể xảy ra ở mức độ hợp lý trong lãi suất. Với giả định là các biến số khác không thay đổi và giả định số dư tiền vay cuối năm là số dư tiền vay trong suốt kỳ kế toán, nếu lãi suất của các khoản vay với lãi suất thả nổi tăng/giảm 100 điểm cơ bản thì lợi nhuận trước thuế của Công ty cho năm tài chính kết thúc ngày 31 tháng 12 năm 2017 sẽ giảm/tăng 215.904.314 đồng (Năm 2016: 1.304.906.118 đồng).

Rủi ro tín dụng

Rủi ro tín dụng xảy ra khi một khách hàng hoặc đối tác không đáp ứng được các nghĩa vụ trong hợp đồng dẫn đến các tổn thất tài chính cho Công ty. Công ty có chính sách tín dụng phù hợp và thường xuyên theo dõi tình hình để đánh giá xem Công ty có chịu rủi ro tín dụng hay không. Công ty có khoản rủi ro tín dụng từ một số khoản phải thu khách hàng đã được Công ty trích lập dự phòng và ứng trước cho Công ty TNHH Hưng Yên.

Quản lý rủi ro thanh khoản

Mục đích quản lý rủi ro thanh khoản nhằm đảm bảo đủ nguồn vốn để đáp ứng các nghĩa vụ tài chính hiện tại và trong tương lai. Tính thanh khoản cũng được Công ty quản lý nhằm đảm bảo mức phụ trội giữa công nợ đến hạn và tài sản đến hạn trong năm ở mức có thể được kiểm soát đối với số vốn mà Công ty tin rằng có thể tạo ra trong kỳ đó. Chính sách của Công ty là theo dõi thường xuyên các yêu cầu về thanh khoản hiện tại và dự kiến trong tương lai nhằm đảm bảo Công ty duy trì đủ mức dự phòng tiền mặt, các khoản vay và đủ vốn mà các cổ đông cam kết góp nhằm đáp ứng các quy định về tính thanh khoản ngắn hạn và dài hạn hơn.

Các bảng dưới đây trình bày chi tiết các mức đáo hạn theo hợp đồng còn lại đối với tài sản tài chính và công nợ tài chính phi phái sinh và thời hạn thanh toán như đã được thỏa thuận. Các bảng này được trình bày dựa trên dòng tiền chưa chiết khấu của tài sản tài chính và dòng tiền chưa chiết khấu của công nợ tài chính tính theo ngày sớm nhất mà Công ty phải trả. Việc trình bày thông tin tài sản tài chính phi phái sinh là cần thiết để hiểu được việc quản lý rủi ro thanh khoản của Công ty khi tính thanh khoản được quản lý trên cơ sở công nợ và tài sản thuần.

Số cuối năm	Dưới 1 năm	Từ 1- 5 năm	Trên 5 năm	Tổng
	VND	VND	VND	VND
Tiền và các khoản tương đương	61.082.462.011	-	-	61.082.462.011
Phải thu khách hàng và phải thu khác	73.183.447.067	51.363.000	-	73.234.810.067
Các khoản đầu tư tài chính	17.000.000.000	24.000.000.000	-	41.000.000.000
	151.265.909.078	24.051.363.000	-	175.317.272.078

Các khoản vay	21.590.431.443	-	-	21.590.431.443
Phải trả khách hàng và phải trả khác	31.851.002.173	15.458.071.200	17.390.330.100	64.699.403.473
Chi phí phải trả	6.603.378.080	-	-	6.603.378.080
	60.044.811.696	15.458.071.200	17.390.330.100	92.893.212.996
Chênh lệch thanh khoản thuần	91.221.097.382	8.593.291.800	(17.390.330.100)	82.424.059.082

Số đầu năm	Dưới 1 năm	Từ 1- 5 năm	Trên 5 năm	Tổng
	VND	VND	VND	VND
Tiền và các khoản tương đương	37.854.141.352	-	-	37.854.141.352
Phải thu khách hàng và phải thu khác	109.844.201.292	13.000.000	-	109.857.201.292
Các khoản đầu tư tài chính	100.000.000.000	24.000.000.000	-	124.000.000.000
	247.698.342.644	24.013.000.000	-	271.711.342.644

Các khoản vay	130.490.611.800	-	-	130.490.611.800
Phải trả khách hàng và phải trả khác	32.252.622.060	15.458.071.200	21.254.847.900	68.965.541.160
Chi phí phải trả	3.246.932.912	-	-	3.246.932.912
	165.990.166.772	15.458.071.200	21.254.847.900	202.703.085.872
Chênh lệch thanh khoản thuần	81.708.175.872	8.554.928.800	(21.254.847.900)	69.008.256.772

Ban Giám đốc đánh giá mức rủi ro thanh khoản ở mức thấp và tin tưởng rằng Công ty có thể tạo ra đủ nguồn tiền để đáp ứng các nghĩa vụ tài chính khi đến hạn.

32. NGHIỆP VỤ VÀ SỐ DƯ VỚI CÁC BÊN LIÊN QUAN

Danh sách các bên liên quan:

Bên liên quan	Mối quan hệ
Tổng Công ty Dầu Việt Nam	Cổ đông
Công ty Cổ phần Thương mại Năng Lượng Xanh	Công ty con
Công ty Cổ phần Công nghệ Thông tin, Viễn thông và Tự động hóa Dầu khí	Công ty con
Công ty Cổ phần Hậu cần Dầu khí Petechim	Công ty liên kết

Trong năm, Công ty đã có các giao dịch sau với các bên liên quan:

	Năm nay VND	Năm trước VND
Bán hàng		
Tổng Công ty Dầu Việt Nam	15.730.050.812	684.395.401
Công ty Cổ phần Công nghệ Thông tin, Viễn thông và Tự động hóa Dầu khí	111.951.454	1.061.793.392
Công ty Cổ phần Thương mại Năng Lượng Xanh	<u>92.206.882.221</u>	<u>357.481.411.630</u>
Mua hàng		
Tổng Công ty Dầu Việt Nam	<u>811.254.545</u>	<u>746.145.455</u>
Công bố trả cổ tức		
Tổng Công ty Dầu Việt Nam	<u>-</u>	<u>2.030.000.000</u>
Lãi trả chậm		
Tổng Công ty Dầu Việt Nam	<u>2.120.656.794</u>	<u>2.309.191.621</u>
Cổ tức nhận được		
Công ty Cổ phần Sản xuất và Chế biến Dầu khí Phú Mỹ	100.728.825	-
Công ty Cổ phần Thương mại Năng Lượng Xanh	<u>1.793.386.607</u>	<u>3.516.896.588</u>

Thu nhập của các thành viên Hội đồng Quản trị, Ban Giám đốc và Ban Kiểm soát được hưởng trong kỳ như sau:

	Năm nay VND	Năm trước VND
Lương, thưởng và các khoản phúc lợi khác	<u>1.176.000.000</u>	<u>1.800.000.000</u>

Số dư với các bên liên quan tại ngày kết thúc năm kế toán:

	Số cuối năm VND	Số đầu năm VND
Phải thu khách hàng		
Tổng Công ty Dầu Việt Nam	16.466.736.451	5.534.775.419
Công ty Cổ phần Thương mại Năng Lượng Xanh	6.146.061.342	49.907.876.025
Công ty Cổ phần Công nghệ Thông tin, Viễn thông và Tự động hóa Dầu khí	<u>-</u>	<u>359.882.297</u>
Phải thu khác		
Công ty Cổ phần Thương mại Năng Lượng Xanh	<u>1.709.277.476</u>	<u>-</u>
Phải trả người bán ngắn hạn		
Tổng Công ty Dầu Việt Nam	9.192.387.643	3.817.069.843
Công ty Cổ phần Công nghệ Thông tin, Viễn thông và Tự động hóa Dầu khí	<u>1.051.319.500</u>	<u>1.051.319.500</u>
Phải trả người bán dài hạn		
Tổng Công ty Dầu Việt Nam	<u>32.848.401.300</u>	<u>36.712.919.100</u>

33. THÔNG TIN BỔ SUNG CHO CÁC KHOẢN MỤC TRÌNH BÀY TRONG BÁO CÁO LƯU CHUYỂN TIỀN TỆ

Thông tin bổ sung cho các khoản phi tiền tệ


Tiền lãi vay đã trả trong năm không bao gồm số tiền 23.144.799 đồng (2016: 415.033.234 đồng), là số lãi vay phát sinh trong năm nhưng chưa được thanh toán. Vì vậy, một khoản tiền tương ứng đã được điều chỉnh trên phần tăng, giảm các khoản phải trả.

Tiền thu từ lãi tiền gửi và cổ tức được chia trong năm không bao gồm số tiền là 1.773.466.196 đồng (2016: 1.274.561.977 đồng), là số lãi tiền gửi phát sinh trong năm mà chưa thu được. Vì vậy, một khoản tiền tương ứng đã được điều chỉnh trên phần tăng, giảm các khoản phải thu.

Tiền thu từ thanh lý tài sản cố định trong năm không bao gồm số tiền là 2.136.363.636 (2016: 0 đồng), là số lãi từ thanh lý tài sản cố định phát sinh trong năm mà chưa thu được. Vì vậy, một khoản tiền tương ứng đã được điều chỉnh trên phần tăng, giảm các khoản phải thu.

Phạm Thị Hồng Yến
Người lập biểu

Nguyễn Ngọc Anh
Kế toán trưởng



Hoàng Dương
Tổng Giám đốc
Ngày 09 tháng 3 năm 2018

C. P. H. A. *

C. P. H. A. *