

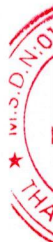
CÔNG TY CỔ PHẦN CHỨNG KHOÁN ĐẠI NAM
BÁO CÁO TỶ LỆ AN TOÀN TÀI CHÍNH ĐÃ ĐƯỢC SOÁT XÉT

Tại ngày 30 tháng 6 năm 2017

Hà Nội, tháng 8 năm 2017

MỤC LỤC

<u>NỘI DUNG</u>	<u>TRANG</u>
BÁO CÁO CỦA BAN TỔNG GIÁM ĐỐC	1
BÁO CÁO SOÁT XÉT THÔNG TIN TÀI CHÍNH GIỮA NIÊN ĐỘ	2 - 3
BÁO CÁO TỶ LỆ AN TOÀN TÀI CHÍNH	4 - 10
THUYẾT MINH BÁO CÁO TỶ LỆ AN TOÀN TÀI CHÍNH	11



CÔNG TY CỔ PHẦN CHỨNG KHOÁN ĐẠI NAM

Tầng 5, tòa nhà HACCI Complex Building

Số 35 Lê Văn Lương, phường Nhân Chính, quận Thanh Xuân, Hà Nội

BÁO CÁO CỦA BAN TỔNG GIÁM ĐỐC

Ban Tổng Giám đốc Công ty Cổ phần Chứng khoán Đại Nam (gọi tắt là “Công ty”) đệ trình báo cáo này cùng với Báo cáo tỷ lệ an toàn tài chính đã được soát xét của Công ty tại ngày 30/6/2017.

HỘI ĐỒNG QUẢN TRỊ VÀ BAN TỔNG GIÁM ĐỐC

Các thành viên Hội đồng Quản trị và Ban Tổng Giám đốc đã điều hành Công ty trong kỳ và đến ngày lập báo cáo này gồm:

Hội đồng Quản trị

Ông Bùi Xuân Trung

Chủ tịch (miễn nhiệm ngày 27/3/2017)

Ông Lê Mạnh Thắng

Chủ tịch

(bổ nhiệm Chủ tịch ngày 01/4/2017, bổ nhiệm làm thành viên HĐQT ngày 27/3/2017)

Ông Ngô Anh Sơn

Thành viên

Ông Trịnh Quốc Vân

Thành viên

Ông Nguyễn Ngọc Bích

Thành viên

Ban Tổng Giám đốc

Ông Ngô Anh Sơn

Tổng Giám đốc

Ông Trịnh Quốc Vân

Phó Tổng Giám đốc

TRÁCH NHIỆM CỦA BAN TỔNG GIÁM ĐỐC

Ban Tổng Giám đốc Công ty có trách nhiệm lập Báo cáo tỷ lệ an toàn tài chính. Trong việc lập báo cáo này, Ban Tổng Giám đốc cam đoan:

- (1) Báo cáo được xây dựng trên cơ sở số liệu được cập nhật tại ngày lập báo cáo và được lập theo đúng các quy định tại Thông tư số 226/2010/TT-BTC ngày 31/12/2010 của Bộ Tài chính quy định về chỉ tiêu an toàn tài chính và biện pháp xử lý đối với các tổ chức kinh doanh chứng khoán không đáp ứng các chỉ tiêu an toàn tài chính và Thông tư số 165/2012/TT-BTC ngày 09/10/2012 sửa đổi, bổ sung một số điều của Thông tư số 226/2010/TT-BTC ngày 31/12/2010 của Bộ Tài chính quy định về chỉ tiêu an toàn tài chính và biện pháp xử lý đối với các tổ chức kinh doanh chứng khoán không đáp ứng các chỉ tiêu an toàn tài chính;
- (2) Đối với những vấn đề có thể ảnh hưởng đến tình hình tài chính của Công ty phát sinh sau ngày lập báo cáo này, chúng tôi sẽ cập nhật trong kỳ báo cáo tiếp theo;
- (3) Chúng tôi xin hoàn toàn chịu trách nhiệm trước pháp luật về tính chính xác và trung thực của nội dung báo cáo.

Thay mặt và đại diện cho Ban Tổng Giám đốc,



Ngô Anh Sơn

Tổng Giám đốc

Hà Nội, ngày 10 tháng 8 năm 2017



Số: 293/VACO/BCTLATTC.NV2

BÁO CÁO SOÁT XÉT THÔNG TIN TÀI CHÍNH GIỮA NIÊN ĐỘ

**Kính gửi: Hội đồng Quản trị và Ban Tổng Giám đốc
Công ty Cổ phần Chứng khoán Đại Nam**

Chúng tôi đã thực hiện công tác soát xét Báo cáo tỷ lệ an toàn tài chính của Công ty Cổ phần Chứng khoán Đại Nam (gọi tắt là "Công ty"), được lập ngày 10/08/2017, từ trang 03 đến trang 11. Báo cáo tỷ lệ an toàn tài chính kèm theo được lập tuân thủ Thông tư số 226/2010/TT-BTC ngày 31/12/2010 của Bộ Tài chính quy định về chỉ tiêu an toàn tài chính và biện pháp xử lý đối với các tổ chức kinh doanh chứng khoán không đáp ứng các chỉ tiêu an toàn tài chính và Thông tư số 165/2012/TT-BTC ngày 09/10/2012 sửa đổi, bổ sung một số điều của Thông tư số 226/2010/TT-BTC ngày 31/12/2010 của Bộ Tài chính quy định về chỉ tiêu an toàn tài chính và biện pháp xử lý đối với các tổ chức kinh doanh chứng khoán không đáp ứng các chỉ tiêu an toàn tài chính. Các báo cáo tỷ lệ an toàn tài chính kèm theo không nhằm phản ánh tình hình tài chính, thu nhập toàn diện và tình hình lưu chuyển tiền tệ theo các nguyên tắc và thông lệ kế toán được chấp nhận chung tại các nước khác ngoài Việt Nam.

Trách nhiệm của Ban Tổng Giám đốc

Ban Tổng Giám đốc Công ty chịu trách nhiệm về việc lập và trình bày trung thực và hợp lý Báo cáo tỷ lệ an toàn tài chính của Công ty theo các quy định pháp lý có liên quan đến việc lập và trình bày Báo cáo tỷ lệ an toàn tài chính và chịu trách nhiệm về kiểm soát nội bộ mà Ban Tổng Giám đốc xác định là cần thiết để đảm bảo cho việc lập và trình bày Báo cáo tỷ lệ an toàn tài chính không có sai sót trọng yếu do gian lận hoặc nhầm lẫn.

Trách nhiệm của Kiểm toán viên

Trách nhiệm của chúng tôi là đưa ra kết luận về Báo cáo tỷ lệ an toàn tài chính dựa trên kết quả soát xét của chúng tôi. Chúng tôi tiến hành cuộc soát xét theo Chuẩn mực Việt Nam về hợp đồng dịch vụ soát xét số 2410 - Soát xét thông tin tài chính giữa niên độ do kiểm toán viên độc lập của đơn vị thực hiện.

Công việc soát xét thông tin tài chính giữa niên độ bao gồm việc thực hiện các cuộc phỏng vấn, chủ yếu là phỏng vấn những người chịu trách nhiệm về các vấn đề tài chính kế toán, và thực hiện thủ tục phân tích và các thủ tục soát xét khác. Một cuộc soát xét về cơ bản có phạm vi hẹp hơn một cuộc kiểm toán được thực hiện theo các chuẩn mực kiểm toán Việt Nam và do vậy không cho phép chúng tôi đạt được sự đảm bảo rằng chúng tôi sẽ nhận biết được tất cả các vấn đề trọng yếu có thể được phát hiện trong một cuộc kiểm toán. Theo đó, chúng tôi không đưa ra ý kiến kiểm toán.

Kết luận của Kiểm toán viên

Căn cứ trên kết quả soát xét của chúng tôi, chúng tôi không thấy có vấn đề gì khiến chúng tôi cho rằng Báo cáo tỷ lệ an toàn tài chính đính kèm không phản ánh trung thực và hợp lý, trên các khía cạnh trọng yếu, tình hình an toàn tài chính của Công ty tại ngày 30/06/2017, phù hợp với Thông tư số 226/2010/TT-BTC ngày 31/12/2010 của Bộ Tài chính quy định về chỉ tiêu an toàn tài chính và biện pháp xử lý đối với các tổ chức kinh doanh chứng khoán không đáp ứng các chỉ tiêu an toàn tài chính và Thông tư số 165/2012/TT-BTC ngày 09/10/2012 sửa đổi, bổ sung một số điều của Thông tư số 226/2010/TT-BTC ngày 31/12/2010 của Bộ Tài chính quy định về chỉ tiêu an toàn tài chính và biện pháp xử lý đối với các tổ chức kinh doanh chứng khoán không đáp ứng các chỉ tiêu an toàn tài chính.



Bùi Ngọc Bình
Phó Tổng Giám đốc
Giấy CN ĐKHN kiểm toán số: 0657-2015-1561-1
Thay mặt và đại diện cho
CÔNG TY TNHH KIỂM TOÁN VACO
Hà Nội, ngày 10 tháng 8 năm 2017

Văn phòng Hồ Chí Minh
Lầu 6, số 159 Điện Biên Phủ
P.15, Q. Bình Thạnh, Tp. Hồ Chí Minh
Tel: (84-8) 3840 6618/ Fax: (84-8) 3840 6616

Văn phòng Hải Phòng
499 Quán Toan, P. Quán Toan
Q. Hồng Bàng, Tp. Hải Phòng
Tel: (84-31) 353 4655/ Fax: (84-31) 353 4316

Công ty Cổ phần Chứng khoán
Đại Nam

Số:.....

V/v: Báo cáo tỷ lệ an toàn tài chính

CỘNG HÒA XÃ HỘI CHỦ NGHĨA VIỆT NAM
Độc lập - Tự do - Hạnh phúc

Hà Nội, ngày 10 tháng 8 năm 2017

Kính gửi: Ủy ban Chứng khoán Nhà nước

BÁO CÁO TỶ LỆ AN TOÀN TÀI CHÍNH
Tại thời điểm 30/6/2017

Chúng tôi cam đoan rằng:

- (1) Báo cáo được xây dựng trên cơ sở số liệu được cập nhật tại ngày lập báo cáo và được lập theo đúng các quy định tại Thông tư số 226/2010/TT-BTC ngày 31/12/2010 của Bộ Tài chính quy định về chỉ tiêu an toàn tài chính và biện pháp xử lý đối với các tổ chức kinh doanh chứng khoán không đáp ứng các chỉ tiêu an toàn tài chính và Thông tư số 165/2012/TT-BTC ngày 09/10/2012 sửa đổi, bổ sung một số điều của Thông tư số 226/2010/TT-BTC ngày 31/12/2010 của Bộ Tài chính quy định về chỉ tiêu an toàn tài chính và biện pháp xử lý đối với các tổ chức kinh doanh chứng khoán không đáp ứng các chỉ tiêu an toàn tài chính;
- (2) Đối với những vấn đề có thể ảnh hưởng đến tình hình tài chính của Công ty phát sinh sau ngày lập báo cáo này, chúng tôi sẽ cập nhật trong kỳ báo cáo tiếp theo;
- (3) Chúng tôi xin hoàn toàn chịu trách nhiệm trước pháp luật về tính chính xác và trung thực của nội dung báo cáo.

Kế toán trưởng

Trưởng bộ phận Kiểm soát nội bộ

Tổng Giám đốc

Vũ Thị Trà My

Vũ Thị Thúy Hằng



Ngô Anh Sơn

BÁO CÁO TỶ LỆ AN TOÀN TÀI CHÍNH
 Tại ngày 30 tháng 6 năm 2017

Đơn vị: VND

I. BẢNG TÍNH VỐN KHẢ DỤNG

STT	NỘI DUNG	Vốn khả dụng		
		VKD	Khoản giảm trừ	Khoản tăng thêm
A	Nguồn vốn	(1)	(2)	(3)
1	Vốn chủ sở hữu không bao gồm cổ phần ưu đãi hoàn lại (nếu có)	160.000.000.000	-	-
2	Thặng dư vốn cổ phần	-	-	-
3	Cổ phiếu quỹ	-	-	-
4	Quỹ dự trữ bổ sung vốn điều lệ	-	-	-
5	Quỹ đầu tư phát triển	-	-	-
6	Quỹ dự phòng tài chính	636.000.000	-	-
7	Quỹ khác thuộc vốn chủ sở hữu	-	-	-
8	Lợi nhuận lũy kế và lợi nhuận chưa phân phối trước khi trích lập các khoản dự phòng theo quy định pháp luật	10.350.386.719	-	-
9	Chênh lệch đánh giá lại tài sản (50% tăng thêm hoặc 100% giảm đi)	-	-	-
10	Chênh lệch tỷ giá hối đoái	-	-	-
11	Lợi ích của cổ đông thiểu số	-	-	-
12	Các khoản nợ có thể chuyển đổi	-	-	-
13	Toàn phần giảm đi hoặc tăng thêm của các chứng khoán tại chỉ tiêu đầu tư tài chính (i)	-	-	-
1A	TỔNG			170.986.386.719

Ghi chú: (i) Do chỉ tiêu lợi nhuận lũy kế và lợi nhuận chưa phân phối tại ngày 30/6/2017 đã bao gồm chênh lệch đánh giá tăng và chênh lệch đánh giá giảm của tài sản tài chính ghi nhận thông qua lãi/lỗ (đầu tư tài chính) nên Công ty không điều chỉnh phần tăng thêm và phần giảm trừ của các chứng khoán tại chỉ tiêu đầu tư tài chính.

BÁO CÁO TỶ LỆ AN TOÀN TÀI CHÍNH (Tiếp theo)
 Tại ngày 30 tháng 6 năm 2017

Đơn vị: VND

I. BẢNG TÍNH VỐN KHẢ DỤNG

STT	NỘI DUNG	Vốn khả dụng		
		VKD	Khoản giảm trừ	Khoản tăng thêm
B	Tài sản ngắn hạn			
I	Tiền và các khoản tương đương tiền	-	-	-
II	Các khoản đầu tư tài chính ngắn hạn			
1	Đầu tư ngắn hạn			
	Chứng khoán tiềm ẩn rủi ro thị trường theo quy định tại khoản 2 Điều 8	-	-	-
	Chứng khoán bị giảm trừ khỏi vốn khả dụng theo quy định khoản 5 Điều 5	-	-	-
2	Dự phòng giảm giá đầu tư ngắn hạn	-	-	-
III	Các khoản phải thu ngắn hạn			
1	Phải thu của khách hàng			
	Phải thu của khách hàng có thời hạn thanh toán còn lại từ 90 ngày trở xuống	-	-	-
	Phải thu của khách hàng có thời hạn thanh toán còn lại trên 90 ngày	-	-	-
2	Trả trước cho người bán	-	520.611.425	-
3	Phải thu nội bộ ngắn hạn			
	Phải thu nội bộ có thời hạn thanh toán còn lại từ 90 ngày trở xuống	-	-	-
	Phải thu nội bộ có thời hạn thanh toán còn lại trên 90 ngày	-	-	-
4	Phải thu hoạt động giao dịch chứng khoán			
	Phải thu hoạt động giao dịch chứng khoán có thời hạn thanh toán còn lại từ 90 ngày trở xuống	-	-	-
	Phải thu hoạt động giao dịch chứng khoán có thời hạn thanh toán còn lại trên 90 ngày	-	-	-
5	Các khoản phải thu khác			
	Phải thu khác có thời hạn thanh toán còn lại từ 90 ngày trở xuống	-	-	-
	Phải thu khác có thời hạn thanh toán còn lại trên 90 ngày	-	-	-
6	Dự phòng phải thu ngắn hạn khó đòi	-	-	-
IV	Hàng tồn kho	-	-	-
V	Tài sản ngắn hạn khác			
1	Chi phí trả trước ngắn hạn	-	476.310.066	-
2	Thuế GTGT được khấu trừ	-	-	-
3	Thuế và các khoản phải thu Nhà nước	-	-	-
4	Tài sản ngắn hạn khác			
4.1	Tạm ứng			
	Tạm ứng có thời hạn thanh toán còn lại từ 90 ngày trở xuống	-	-	-
	Tạm ứng có thời hạn thanh toán còn lại trên 90 ngày	-	-	-
4.2	Phải thu khác, tài sản ngắn hạn khác	-	10.600.000	-
1B	TỔNG			1.007.521.491



BÁO CÁO TỶ LỆ AN TOÀN TÀI CHÍNH (Tiếp theo)
 Tại ngày 30 tháng 6 năm 2017


Đơn vị: VND


I. BẢNG TÍNH VỐN KHẢ DỤNG


STT	NỘI DUNG	Vốn khả dụng		
		VKD	Khoản giảm trừ	Khoản tăng thêm
C	Tài sản dài hạn			
I	Các khoản phải thu dài hạn			
1	Phải thu dài hạn của khách hàng			
	<i>Phải thu dài hạn của khách hàng có thời hạn thanh toán còn lại từ 90 ngày trở xuống</i>	-	-	-
	<i>Phải thu dài hạn của khách hàng có thời hạn thanh toán còn lại trên 90 ngày</i>	-	-	-
2	Vốn kinh doanh ở đơn vị trực thuộc	-	-	-
3	Phải thu dài hạn nội bộ			
	<i>Phải thu dài hạn nội bộ có thời hạn thanh toán còn lại từ 90 ngày trở xuống</i>	-	-	-
	<i>Phải thu dài hạn nội bộ có thời hạn thanh toán còn lại trên 90 ngày</i>	-	-	-
4	Phải thu dài hạn khác			
	<i>Phải thu dài hạn khác có thời hạn thanh toán còn lại từ 90 ngày trở xuống</i>	-	-	-
	<i>Phải thu dài hạn khác có thời hạn thanh toán còn lại trên 90 ngày</i>	-	-	-
5	Dự phòng phải thu dài hạn khó đòi	-	-	-
II	Tài sản cố định	-	4.143.733.707	-
III	Bất động sản đầu tư	-	-	-
IV	Các khoản đầu tư tài chính dài hạn			
1	Đầu tư vào công ty con	-	-	-
2	Đầu tư vào công ty liên kết, liên doanh	-	-	-
3	Đầu tư chứng khoán dài hạn			
	<i>Chứng khoán tiềm ẩn rủi ro thị trường theo quy định tại khoản 2 Điều 8</i>	-	-	-
	<i>Chứng khoán bị giảm trừ khỏi vốn khả dụng theo quy định khoản 5 Điều 5</i>	-	-	-
4	Đầu tư dài hạn khác	-	-	-
5	Dự phòng giảm giá đầu tư tài chính dài hạn	-	-	-
V	Tài sản dài hạn khác	-	6.122.885.909	-
	Các chỉ tiêu tài sản bị coi là khoản ngoại trừ tại báo cáo tài chính năm đã được kiểm toán mà không bị tính giảm trừ theo quy định tại Điều 5	-	-	-
1C	TỔNG			10.266.619.616
	VỐN KHẢ DỤNG = 1A-1B-1C			159.712.245.612

M.S.D.N.C
 THA

62
 ÔN
 CÔ
 LÚN
 ĐA
 NH


 Ngô Anh Sơn
 Tổng Giám đốc
 Hà Nội, ngày 10 tháng 8 năm 2017


 Vũ Thị Trà My
 Kế toán trưởng


 Nguyễn Thị Thanh Hà
 Người lập biểu

BÁO CÁO TỶ LỆ AN TOÀN TÀI CHÍNH (Tiếp theo)
 Tại ngày 30 tháng 6 năm 2017

Đơn vị: VND

II. BẢNG TÍNH GIÁ TRỊ RỦI RO

A. RỦI RO THỊ TRƯỜNG				
Các hạng mục đầu tư		Hệ số	Quy mô	Giá trị rủi ro
		(1)	(2)	(3)= (1)x(2)
I. Tiền và các khoản tương đương tiền, công cụ thị trường tiền tệ				
1.	Tiền mặt (VND)	0%	44.778.260	-
2.	Các khoản tương đương tiền	0%	62.483.250.000	-
3.	Giấy tờ có giá trên thị trường tiền tệ	0%	-	-
II. Trái phiếu chính phủ				
4.	Trái phiếu chính phủ không trả lãi	0%	-	-
5.	Trái phiếu chính phủ trả lãi suất cố định			
5.1	Trái phiếu chính phủ, trái phiếu chính phủ các nước thuộc khối CECD hoặc được bảo lãnh bởi chính phủ hoặc ngân hàng Trung ương của các nước thuộc khối này, trái phiếu được phát hành bởi các tổ chức quốc tế IBRD, IADC, AFDB, EIB và EBRD	3%	-	-
5.2	Trái phiếu công trình được Chính phủ, Bộ Tài chính bảo lãnh có thời gian đáo hạn còn lại dưới 1 năm	3%	-	-
	Trái phiếu công trình được Chính phủ, Bộ Tài chính bảo lãnh có thời gian đáo hạn còn lại từ 1 đến 5 năm	4%	-	-
	Trái phiếu công trình được Chính phủ, Bộ Tài chính bảo lãnh có thời gian đáo hạn còn lại từ 5 năm trở lên	5%	-	-
III. Trái phiếu doanh nghiệp				
6.	Trái phiếu niêm yết có thời gian đáo hạn còn lại dưới 1 năm, kể cả trái phiếu chuyển đổi	8%	-	-
	Trái phiếu niêm yết có thời gian đáo hạn từ 1 tới 5 năm, kể cả trái phiếu chuyển đổi	15%	-	-
	Trái phiếu niêm yết có thời gian đáo hạn từ 5 năm trở lên, kể cả trái phiếu chuyển đổi	20%	-	-
7.	Trái phiếu không niêm yết có thời gian đáo hạn còn lại dưới 1 năm, kể cả trái phiếu chuyển đổi	25%	-	-
	Trái phiếu không niêm yết có thời gian đáo hạn từ 1 tới 5 năm, kể cả trái phiếu chuyển đổi	30%	25.000.000.000	7.500.000.000
	Trái phiếu không niêm yết có thời gian đáo hạn từ 5 năm trở lên, kể cả trái phiếu chuyển đổi	40%	-	-

BÁO CÁO TỶ LỆ AN TOÀN TÀI CHÍNH (Tiếp theo)

Tại ngày 30 tháng 6 năm 2017

Đơn vị: VND

II. BẢNG TÍNH GIÁ TRỊ RỦI RO

A. RỦI RO THỊ TRƯỜNG				
Các hạng mục đầu tư		Hệ số	Quy mô	Giá trị rủi ro
		(1)	(2)	(3)= (1)x(2)
IV. Cổ phiếu				
8.	Cổ phiếu phổ thông, cổ phiếu ưu đãi của các tổ chức niêm yết tại Sở Giao dịch Chứng khoán Hồ Chí Minh; chứng chỉ quỹ mở	10%	-	-
9.	Cổ phiếu phổ thông, cổ phiếu ưu đãi của các tổ chức niêm yết tại Sở Giao dịch Chứng khoán Hà Nội	15%	-	-
10.	Cổ phiếu phổ thông, cổ phiếu ưu đãi các công ty đại chúng chưa niêm yết, đăng ký giao dịch qua hệ thống UpCom	20%	1.254.740.000	250.948.000
11.	Cổ phiếu phổ thông, cổ phiếu ưu đãi của các công ty đại chúng đã đăng ký lưu ký, chưa niêm yết hoặc đăng ký giao dịch; cổ phiếu đang trong đợt phát hành lần đầu (IPO)	30%	-	-
12.	Cổ phiếu của các công ty đại chúng khác	50%	432.000.000	216.000.000
V. Chứng chỉ quỹ đầu tư chứng khoán				
13.	Quỹ đại chúng	10%	-	-
14.	Quỹ thành viên	30%	-	-
VI. Chứng khoán bị hạn chế giao dịch				
15.	Chứng khoán bị tạm ngừng giao dịch kể từ ngày giao dịch thứ năm trở đi	40%	-	-
16.	Chứng khoán bị hủy niêm yết, hủy giao dịch	50%	-	-
VII. Chứng khoán khác				
17.	Cổ phần, phần vốn góp và các loại chứng khoán khác	80%	19.000.000.000	15.200.000.000
18.	Các tài sản đầu tư khác		-	-
VIII. Rủi ro tăng thêm (nếu có)				
	Chi tiết tới từng mã chứng khoán	Mức	Quy mô rủi ro	Giá trị rủi ro
1.	Trái phiếu Công ty CP Đầu tư Thương mại Hoa Sen Việt	10%	25.000.000.000	750.000.000
2.	...			
A. TỔNG GIÁ TRỊ RỦI RO THỊ TRƯỜNG (A= I+II+III+IV+V+VI+VII+VIII)				23.916.948.000

BÁO CÁO TỶ LỆ AN TOÀN TÀI CHÍNH (Tiếp theo)
Tại ngày 30 tháng 6 năm 2017

Đơn vị: VND

II. BẢNG TÍNH GIÁ TRỊ RỦI RO

B. RỦI RO THANH TOÁN								
Loại hình giao dịch		Giá trị rủi ro						Tổng giá trị rủi ro
		(1)	(2)	(3)	(4)	(5)	(6)	
I. Rủi ro trước thời hạn thanh toán								
1.	Tiền gửi kỳ hạn và các khoản cho vay không có tài sản bảo đảm	3.748.995.000	-	-	-	-	-	3.748.995.000
2.	Cho vay chứng khoán	-	-	-	-	-	-	-
3.	Vay chứng khoán	-	-	-	-	-	-	-
4.	Hợp đồng mua chứng khoán có cam kết bán lại	-	-	-	-	-	-	-
5.	Hợp đồng bán chứng khoán có cam kết mua lại	-	-	-	-	-	-	-
6.	Hợp đồng cho vay mua ký quỹ/Các thỏa thuận kinh tế có cùng bản chất	-	-	-	-	-	-	-
II. Rủi ro quá thời hạn thanh toán								
	Thời gian quá hạn	Hệ số rủi ro		Quy mô rủi ro		Giá trị rủi ro		
1.	0 - 15 ngày sau thời hạn thanh toán, chuyển giao chứng khoán	16%				-		
2.	16 - 30 ngày sau thời hạn thanh toán, chuyển giao chứng khoán	32%				-		
3.	31 - 60 ngày sau thời hạn thanh toán, chuyển giao chứng khoán	48%				-		
4.	Từ 60 ngày trở lên	100%		7.772.702.985		7.772.702.985		
III. Rủi ro tăng thêm (nếu có)								
	Chi tiết tới từng khoản vay, tới từng đối tác			Quy mô rủi ro		Giá trị rủi ro		
1.							
B. TỔNG GIÁ TRỊ RỦI RO THANH TOÁN (B=I+II+III)							11.521.697.985	
C. RỦI RO HOẠT ĐỘNG (TÍNH TRONG VÒNG 12 THÁNG)								
I.	Tổng chi phí hoạt động phát sinh trong vòng 12 tháng							35.786.761.883
II.	Các khoản giảm trừ khỏi tổng chi phí							
	1. Chi phí khấu hao							(1.527.712.492)
	2. Dự phòng giảm giá đầu tư chứng khoán ngắn hạn							(7.004.234.000)
	3. Dự phòng giảm giá đầu tư chứng khoán dài hạn							-
	4. Dự phòng phải thu khó đòi							-
III.	Tổng chi phí sau khi giảm trừ (III = I - II)							27.254.815.391
IV.	25% tổng chi phí sau khi giảm trừ (IV = 25% III)							6.813.703.848
V.	20% vốn pháp định của tổ chức kinh doanh chứng khoán							27.000.000.000
C. TỔNG GIÁ TRỊ RỦI RO HOẠT ĐỘNG (C=Max {IV, V})							27.000.000.000	
D. TỔNG GIÁ TRỊ RỦI RO (A+B+C)							62.438.645.985	

BÁO CÁO TỶ LỆ AN TOÀN TÀI CHÍNH (Tiếp theo)
Tại ngày 30 tháng 6 năm 2017

Đơn vị: VND

STT	Các chỉ tiêu	Giá trị rủi ro/vốn khả dụng
1	Tổng giá trị rủi ro thị trường	23.916.948.000
2	Tổng giá trị rủi ro thanh toán	11.521.697.985
3	Tổng giá trị rủi ro hoạt động	27.000.000.000
4	Tổng giá trị rủi ro (4=1+2+3)	62.438.645.985
5	Vốn khả dụng	159.712.245.612
6	Tỷ lệ vốn khả dụng (6=5/4)	255,79



Ngô Anh Sơn
Tổng Giám đốc

Hà Nội, ngày 10 tháng 8 năm 2017

Vũ Thị Trà My
Kế toán trưởng

Nguyễn Thị Thanh Hà
Người lập biểu

THUYẾT MINH BÁO CÁO TỶ LỆ AN TOÀN TÀI CHÍNH

Các thuyết minh này là bộ phận hợp thành và cần được đọc đồng thời với báo cáo tỷ lệ an toàn tài chính

1. THÔNG TIN KHÁI QUÁT

Hình thức sở hữu vốn

Công ty Cổ phần Chứng khoán Đại Nam (“Công ty”) được thành lập theo Giấy phép thành lập và hoạt động số 62/UBCK-GP ngày 30 tháng 10 năm 2007, và các Giấy phép điều chỉnh - Giấy phép thành lập và hoạt động của Ủy ban Chứng khoán Nhà nước. Vốn điều lệ của Công ty là 160.000.000.000 VND.

Địa chỉ liên hệ: Tầng 5, tòa nhà HACC1 Complex Building, số 35 Lê Văn Lương, phường Nhân Chính, quận Thanh Xuân, Hà Nội.

Tổng số nhân viên của Công ty tại ngày 30/6/2017 là 43 người (tại ngày 01/01/2017 là 43 người).

Ngành nghề kinh doanh và hoạt động chính

Ngành nghề kinh doanh của Công ty là:

- Môi giới chứng khoán;
- Tự doanh chứng khoán;
- Tư vấn đầu tư chứng khoán;
- Lưu ký chứng khoán.

2. CƠ SỞ LẬP BÁO CÁO TỶ LỆ AN TOÀN TÀI CHÍNH

Cơ sở lập báo cáo tỷ lệ an toàn tài chính

Báo cáo tỷ lệ an toàn tài chính kèm theo được trình bày bằng Đồng Việt Nam (VND).

Báo cáo tỷ lệ an toàn tài chính được lập và trình bày tuân thủ theo Thông tư số 226/2010/TT-BTC ngày 31/12/2010 của Bộ Tài chính quy định về chỉ tiêu an toàn tài chính và biện pháp xử lý đối với các tổ chức kinh doanh chứng khoán không đáp ứng các chỉ tiêu an toàn tài chính và Thông tư số 165/2012/TT-BTC ngày 09/10/2012 sửa đổi, bổ sung một số điều của Thông tư số 226/2010/TT-BTC ngày 31/12/2010 của Bộ Tài chính quy định về chỉ tiêu an toàn tài chính và biện pháp xử lý đối với các tổ chức kinh doanh chứng khoán không đáp ứng các chỉ tiêu an toàn tài chính.

Báo cáo tỷ lệ an toàn tài chính này được lập trên cơ sở số liệu của báo cáo tài chính cho kỳ kế toán từ ngày 01/01/2016 đến ngày 30/6/2017 của Công ty.



Ngô Anh Sơn
Tổng Giám đốc
Hà Nội, ngày 10 tháng 8 năm 2017

Vũ Thị Trà My
Kế toán trưởng

Nguyễn Thị Thanh Hà
Người lập biểu

