



Ngân hàng Thương mại Cổ phần Nam Á

**Báo cáo tài chính riêng cho năm kết thúc
ngày 31 tháng 12 năm 2018**



Ngân hàng Thương mại Cổ phần Nam Á
Báo cáo tài chính riêng cho năm kết thúc ngày 31 tháng 12 năm 2018

NỘI DUNG	TRANG
Thông tin về Ngân hàng	1 - 2
Báo cáo của Ban Tổng Giám đốc	3
Báo cáo kiểm toán độc lập	4 - 5
Bảng cân đối kế toán riêng (Mẫu B02/TCTD)	6 - 8
Báo cáo kết quả hoạt động kinh doanh riêng (Mẫu B03/TCTD)	9
Báo cáo lưu chuyển tiền tệ riêng (Mẫu B04/TCTD)	10 - 11
Thuyết minh báo cáo tài chính riêng (Mẫu B05/TCTD)	12 - 89

Ngân hàng Thương mại Cổ phần Nam Á
Thông tin về Ngân hàng

Giấy phép Hoạt động số	0026/NH-GP	ngày 22 tháng 8 năm 1992
	Giấy phép Hoạt động được Ngân hàng Nhà nước Việt Nam cấp và có thời hạn là 99 năm kể từ ngày cấp.	
Giấy phép Thành lập số	463/GP-UB	ngày 1 tháng 9 năm 1992
	Giấy phép Thành lập được Ủy ban Nhân dân Thành phố Hồ Chí Minh cấp.	
Giấy Chứng nhận Đăng ký Kinh doanh/ Doanh nghiệp số	0300872315	ngày 1 tháng 9 năm 1992
	Giấy Chứng nhận Đăng ký Kinh doanh đã được điều chỉnh nhiều lần và lần điều chỉnh gần nhất là Giấy Chứng nhận Đăng ký Doanh nghiệp số 0300872315 ngày 22 tháng 10 năm 2018. Giấy Chứng nhận Đăng ký Kinh doanh đầu tiên và các giấy chứng nhận điều chỉnh do Sở Kế hoạch và Đầu tư Thành phố Hồ Chí Minh cấp.	
Hội đồng Quản trị	Ông Nguyễn Quốc Toàn Ông Trần Ngô Phúc Vũ Ông Phan Đình Tân Ông Nguyễn Quốc Mỹ Bà Võ Thị Tuyết Nga Bà Đỗ Anh Thư	Chủ tịch Phó Chủ tịch Phó Chủ tịch Phó Chủ tịch Thành viên Thành viên độc lập
Ban Kiểm soát	Bà Triệu Kim Cân Bà Nguyễn Thị Thúy Vân Bà Nguyễn Thùy Vân	Trưởng ban Thành viên Thành viên

Ngân hàng Thương mại Cổ phần Nam Á
Thông tin về Ngân hàng (tiếp theo)

Ban Tổng Giám đốc	Ông Trần Ngọc Tâm	Tổng Giám đốc (từ ngày 11 tháng 5 năm 2018)
		Quyền Tổng Giám đốc (từ ngày 5 tháng 3 năm 2018 đến ngày 10 tháng 5 năm 2018)
		Phó Tổng Giám đốc (đến ngày 4 tháng 3 năm 2018)
	Bà Lương Thị Cẩm Tú	Tổng Giám đốc (đến ngày 4 tháng 3 năm 2018)
	Bà Võ Thị Tuyết Nga	Phó Tổng Giám đốc
	Ông Lê Quang Quảng	Phó Tổng Giám đốc
	Ông Trần Khải Hoàn	Phó Tổng Giám đốc (từ ngày 9 tháng 4 năm 2018)

Kế toán Trưởng Bà Nguyễn Thị Mỹ Lan

Người đại diện theo pháp luật Ông Nguyễn Quốc Toàn Chủ tịch

Trụ sở đăng ký Số 201 – 203 Cách Mạng Tháng Tám
Phường 4, Quận 3, Thành phố Hồ Chí Minh
Việt Nam

Công ty kiểm toán Công ty TNHH KPMG
Việt Nam

Ngân hàng Thương mại Cổ phần Nam Á **Báo cáo của Ban Tổng Giám đốc**

Ban Tổng Giám đốc Ngân hàng Thương mại Cổ phần Nam Á (“Ngân hàng”) trình bày báo cáo này và báo cáo tài chính riêng đính kèm của Ngân hàng cho năm kết thúc ngày 31 tháng 12 năm 2018.

Ban Tổng Giám đốc Ngân hàng chịu trách nhiệm lập và trình bày trung thực và hợp lý báo cáo tài chính riêng theo các Chuẩn mực Kế toán Việt Nam, Chế độ Kế toán Việt Nam áp dụng cho các Tổ chức Tín dụng do Ngân hàng Nhà nước Việt Nam ban hành và các quy định pháp lý có liên quan đến việc lập và trình bày báo cáo tài chính. Theo ý kiến của Ban Tổng Giám đốc Ngân hàng:

- (a) báo cáo tài chính riêng được trình bày từ trang 6 đến trang 89 đã phản ánh trung thực và hợp lý tình hình tài chính của Ngân hàng tại ngày 31 tháng 12 năm 2018, kết quả hoạt động kinh doanh và lưu chuyển tiền tệ của Ngân hàng cho năm kết thúc cùng ngày, phù hợp với các Chuẩn mực Kế toán Việt Nam, Chế độ Kế toán Việt Nam áp dụng cho các Tổ chức Tín dụng do Ngân hàng Nhà nước Việt Nam ban hành và các quy định pháp lý có liên quan đến việc lập và trình bày báo cáo tài chính; và
- (b) tại ngày lập báo cáo này, không có lý do gì để Ban Tổng Giám đốc Ngân hàng cho rằng Ngân hàng sẽ không thể thanh toán các khoản nợ phải trả khi đến hạn.

Tại ngày lập báo cáo này, Ban Tổng Giám đốc Ngân hàng đã phê duyệt phát hành báo cáo tài chính riêng đính kèm.

Thay mặt Ban Tổng Giám đốc



Võ Thị Tuyết Nga
Phó Tổng Giám đốc

Thành phố Hồ Chí Minh, ngày 26 tháng 2 năm 2019



KPMG Limited Branch
10th Floor, Sun Wah Tower
115 Nguyen Hue Street, Ben Nghe Ward
District 1, Ho Chi Minh City, Vietnam
+84 (28) 3821 9266 | kpmg.com.vn

BÁO CÁO KIỂM TOÁN ĐỘC LẬP

Kính gửi các Cổ đông Ngân hàng Thương mại Cổ phần Nam Á

Chúng tôi đã kiểm toán báo cáo tài chính riêng đính kèm của Ngân hàng Thương mại Cổ phần Nam Á (“Ngân hàng”), bao gồm bảng cân đối kế toán riêng tại ngày 31 tháng 12 năm 2018, báo cáo kết quả hoạt động kinh doanh riêng và báo cáo lưu chuyển tiền tệ riêng liên quan cho năm kết thúc cùng ngày và các thuyết minh kèm theo được Ban Tổng Giám đốc Ngân hàng phê duyệt phát hành vào ngày 26 tháng 2 năm 2019, được trình bày từ trang 6 đến trang 89.

Trách nhiệm của Ban Tổng Giám đốc

Ban Tổng Giám đốc Ngân hàng chịu trách nhiệm lập và trình bày trung thực và hợp lý báo cáo tài chính riêng này theo các Chuẩn mực Kế toán Việt Nam, Chế độ Kế toán Việt Nam áp dụng cho các Tổ chức Tín dụng do Ngân hàng Nhà nước Việt Nam ban hành và các quy định pháp lý có liên quan đến việc lập và trình bày báo cáo tài chính, và chịu trách nhiệm về kiểm soát nội bộ mà Ban Tổng Giám đốc xác định là cần thiết để đảm bảo việc lập báo cáo tài chính riêng không có sai sót trọng yếu do gian lận hay nhầm lẫn.

Trách nhiệm của kiểm toán viên

Trách nhiệm của chúng tôi là đưa ra ý kiến về báo cáo tài chính riêng này dựa trên kết quả kiểm toán của chúng tôi. Chúng tôi đã thực hiện công việc kiểm toán theo các Chuẩn mực Kiểm toán Việt Nam. Các chuẩn mực này yêu cầu chúng tôi tuân thủ chuẩn mực và các quy định về đạo đức nghề nghiệp và lập kế hoạch và thực hiện cuộc kiểm toán để đạt được sự đảm bảo hợp lý về việc liệu báo cáo tài chính riêng có còn sai sót trọng yếu hay không.

Công việc kiểm toán bao gồm việc thực hiện các thủ tục nhằm thu thập các bằng chứng kiểm toán về các số liệu và các thuyết minh trong báo cáo tài chính. Các thủ tục được lựa chọn dựa trên xét đoán của kiểm toán viên, bao gồm đánh giá rủi ro có sai sót trọng yếu trong báo cáo tài chính do gian lận hoặc nhầm lẫn. Khi thực hiện các đánh giá rủi ro này, kiểm toán viên xem xét kiểm soát nội bộ của Ngân hàng liên quan tới việc lập và trình bày báo cáo tài chính trung thực và hợp lý nhằm thiết kế các thủ tục kiểm toán phù hợp với tình hình thực tế, tuy nhiên không nhằm mục đích đưa ra ý kiến về hiệu quả của kiểm soát nội bộ của Ngân hàng. Công việc kiểm toán cũng bao gồm việc đánh giá tính thích hợp của các chính sách kế toán được áp dụng và tính hợp lý của các ước tính kế toán của Ban Tổng Giám đốc của Ngân hàng, cũng như đánh giá việc trình bày tổng thể báo cáo tài chính.

Chúng tôi tin rằng các bằng chứng kiểm toán mà chúng tôi thu được là đầy đủ và thích hợp làm cơ sở cho ý kiến kiểm toán của chúng tôi.



Ý kiến của kiểm toán viên


Theo ý kiến của chúng tôi, báo cáo tài chính riêng đã phản ánh trung thực và hợp lý, trên các khía cạnh trọng yếu, tình hình tài chính chưa hợp nhất của Ngân hàng Thương mại Cổ phần Nam Á tại ngày 31 tháng 12 năm 2018, kết quả hoạt động kinh doanh chưa hợp nhất và lưu chuyển tiền tệ chưa hợp nhất cho năm kết thúc cùng ngày, phù hợp với các Chuẩn mực Kế toán Việt Nam, Chế độ Kế toán Việt Nam áp dụng cho các Tổ chức Tín dụng do Ngân hàng Nhà nước Việt Nam ban hành và các quy định pháp lý có liên quan đến việc lập và trình bày báo cáo tài chính.

Chi nhánh Công ty TNHH KPMG tại Thành phố Hồ Chí Minh

Việt Nam

Báo cáo kiểm toán số: 18-01-00309-19-1




Nguyễn Thanh Nghị
Giấy Chứng nhận Đăng ký Hành nghề
Kiểm toán số 0304-2018-007-1
Phó Tổng Giám đốc



Trương Vĩnh Phúc
Giấy Chứng nhận Đăng ký Hành nghề
Kiểm toán số 1901-2018-007-1

Thành phố Hồ Chí Minh, ngày 26 tháng 2 năm 2019

	Thuyết minh	31/12/2018 Triệu VND	31/12/2017 Triệu VND
A	TÀI SẢN		
I	Tiền mặt, vàng	5	463.755
II	Tiền gửi tại Ngân hàng Nhà nước Việt Nam	6	2.844.909
III	Tiền gửi và cho vay các tổ chức tín dụng khác	7	9.866.059
1	Tiền gửi tại các tổ chức tín dụng khác		4.699.805
2	Cho vay các tổ chức tín dụng khác		113.750
3	Dự phòng rủi ro		(49.417)
IV	Chứng khoán kinh doanh	8	63.324
1	Chứng khoán kinh doanh		144.141
2	Dự phòng rủi ro chứng khoán kinh doanh		(80.817)
V	Các công cụ tài chính phái sinh và các tài sản tài chính khác		-
VI	Cho vay khách hàng	9	50.042.960
1	Cho vay khách hàng		36.345.540
2	Dự phòng rủi ro cho vay khách hàng		(771.987)
VIII	Chứng khoán đầu tư	11	9.041.087
1	Chứng khoán đầu tư sẵn sàng để bán		3.836.046
2	Chứng khoán đầu tư giữ đến ngày đáo hạn		5.320.257
3	Dự phòng rủi ro chứng khoán đầu tư		(115.216)
IX	Góp vốn, đầu tư dài hạn	12	414.145
1	Đầu tư vào công ty con		300.000
4	Đầu tư dài hạn khác		117.280
5	Dự phòng giảm giá đầu tư dài hạn		(3.135)
X	Tài sản cố định	13	821.000
1	Tài sản cố định hữu hình		365.367
a	Nguyên giá		678.675
b	Giá trị hao mòn lũy kế		(313.308)
2	Tài sản cố định thuê tài chính		38.544
a	Nguyên giá		73.598
b	Giá trị hao mòn lũy kế		(35.054)
3	Tài sản cố định vô hình		417.089
a	Nguyên giá		512.701
b	Giá trị hao mòn lũy kế		(95.612)
XII	Tài sản Có khác	16	1.538.336
1	Các khoản phải thu		231.353
2	Các khoản lãi, phí phải thu		1.177.679
4	Tài sản Có khác		160.144
5	Các khoản dự phòng rủi ro cho các tài sản Có nội bảng khác		(30.840)
	TỔNG TÀI SẢN		75.095.575
			54.493.218

Các thuyết minh đính kèm là bộ phận hợp thành của báo cáo tài chính riêng này

	Thuyết minh	31/12/2018 Triệu VND	31/12/2017 Triệu VND
B	NỢ PHẢI TRẢ VÀ VỐN CHỦ SỞ HỮU		
	NỢ PHẢI TRẢ		
I	Các khoản nợ Chính phủ và Ngân hàng Nhà nước Việt Nam	17	1.770
			323.468
II	Tiền gửi và vay các tổ chức tín dụng khác	18	12.302.162
			7.624.322
1	Tiền gửi của các tổ chức tín dụng khác	10.799.106	6.779.286
2	Vay các tổ chức tín dụng khác	1.503.056	845.036
III	Tiền gửi của khách hàng	19	54.254.038
			39.945.295
V	Vốn tài trợ, ủy thác đầu tư, cho vay tổ chức tín dụng chịu rủi ro	20	128.714
			13.839
VI	Phát hành giấy tờ có giá	21	2.605.723
			1.892.113
VII	Các khoản nợ khác	22	1.600.996
			1.053.628
1	Các khoản lãi, phí phải trả	1.224.166	890.543
3	Các khoản phải trả và công nợ khác	376.830	163.085
	TỔNG NỢ PHẢI TRẢ	70.893.403	50.852.665
	VỐN CHỦ SỞ HỮU		
VIII	Vốn chủ sở hữu	24	4.202.172
			3.640.553
1	Vốn của tổ chức tín dụng	3.356.079	3.023.748
a	Vốn điều lệ	3.353.494	3.021.166
b	Vốn đầu tư xây dựng cơ bản, mua sắm tài sản cố định	10	10
c	Thặng dư vốn cổ phần	2.550	2.547
g	Vốn khác	25	25
2	Các quỹ	301.795	213.806
5	Lợi nhuận chưa phân phối	544.298	402.999
	TỔNG VỐN CHỦ SỞ HỮU	4.202.172	3.640.553
	TỔNG NỢ PHẢI TRẢ VÀ VỐN CHỦ SỞ HỮU	75.095.575	54.493.218

	Thuyết minh	31/12/2018 Triệu VND	31/12/2017 Triệu VND
CÁC CHỈ TIÊU NGOÀI BẢNG CÂN ĐỐI KẾ TOÁN			
I	NGHĨA VỤ NỢ TIỀM ẨN		
2	Cam kết giao dịch hối đoái Trong đó: <ul style="list-style-type: none">▪ Cam kết mua ngoại tệ▪ Cam kết bán ngoại tệ▪ Cam kết giao dịch hoán đổi	38 513.700	4.684.540
4	Cam kết trong nghiệp vụ L/C	38 15.289	47.601
5	Bảo lãnh khác	38 267.464	382.042

Ngày 26 tháng 2 năm 2019

Người lập

Nguyễn Thị Thảo
Trưởng bộ phận Kế toán Tổng hợp

Người kiểm soát

Nguyễn Thị Mỹ Lan
Kế toán Trưởng

Người phê duyệt



Võ Thị Tuyết Nga
Phó Tổng Giám đốc

	Thuyết minh	2018 Triệu VND	2017 Triệu VND	
1	Thu nhập lãi và các khoản thu nhập tương tự	25	5.246.705	3.939.416
2	Chi phí lãi và các chi phí tương tự	25	(3.545.892)	(2.756.009)
I	Thu nhập lãi thuần	25	1.700.813	1.183.407
3	Thu nhập từ hoạt động dịch vụ	26	113.052	75.899
4	Chi phí hoạt động dịch vụ	26	(60.474)	(49.457)
II	Lãi thuần từ hoạt động dịch vụ	26	52.578	26.442
III	Lãi thuần từ hoạt động kinh doanh ngoại hối	27	29.873	25.235
IV	Lỗ thuần từ mua bán chứng khoán kinh doanh	28	(68.594)	(3.468)
V	Lãi thuần từ mua bán chứng khoán đầu tư	29	29.255	151.899
5	Thu nhập từ hoạt động khác	30	45.573	275.310
6	Chi phí hoạt động khác	30	(12.568)	(3.989)
VI	Lãi thuần từ hoạt động khác	30	33.005	271.321
VII	Thu nhập từ góp vốn, mua cổ phần	31	7.956	13.708
VIII	Chi phí hoạt động	32	(1.146.479)	(853.249)
IX	Lợi nhuận thuần từ hoạt động kinh doanh trước chi phí dự phòng rủi ro tín dụng		638.407	815.295
X	Chi phí dự phòng rủi ro tín dụng	33	101.142	(520.687)
XI	Tổng lợi nhuận trước thuế		739.549	294.608
7	Chi phí thuế thu nhập doanh nghiệp hiện hành	34	(149.776)	(57.857)
8	Chi phí thuế thu nhập doanh nghiệp hoãn lại	34	-	-
XII	Chi phí thuế thu nhập doanh nghiệp	34	(149.776)	(57.857)
XIII	Lợi nhuận sau thuế		589.773	236.751

Ngày 26 tháng 2 năm 2019

Người lập



Nguyễn Thị Thảo
Trưởng bộ phận Kế toán Tổng hợp

Người kiểm soát



Nguyễn Thị Mỹ Lan
Kế toán Trưởng

Người phê duyệt




Võ Thị Tuyết Nga
Phó Tổng Giám đốc

Các thuyết minh đính kèm là bộ phận hợp thành của báo cáo tài chính riêng này

	2018 Triệu VND	2017 Triệu VND
LƯU CHUYỂN TIỀN TỪ HOẠT ĐỘNG KINH DOANH		
01 Thu nhập lãi và các khoản thu nhập tương tự nhận được	4.836.778	3.649.709
02 Chi phí lãi và các chi phí tương tự đã trả	(3.206.830)	(2.553.663)
03 Thu nhập thuần từ hoạt động dịch vụ nhận được	51.992	62.630
04 Chênh lệch số tiền thực thu từ hoạt động kinh doanh ngoại tệ, vàng và chứng khoán	63.040	169.131
05 (Chi phí)/thu nhập khác	(9.847)	1.883
06 Tiền thu các khoản nợ đã được xử lý xóa, bù đắp bằng nguồn dự phòng rủi ro	42.472	175.141
07 Tiền chi trả cho nhân viên và hoạt động quản lý công vụ	(935.854)	(703.762)
08 Tiền thuế thu nhập doanh nghiệp thực nộp trong năm	(93.218)	(19.080)
Lưu chuyển tiền thuần từ hoạt động kinh doanh trước những thay đổi về tài sản và công nợ hoạt động	748.533	781.989
Những thay đổi về tài sản hoạt động		
09 Giảm/(tăng) các khoản tiền gửi và cho vay các tổ chức tín dụng khác	364.233	(363.650)
10 Giảm/(tăng) các khoản về kinh doanh chứng khoán	1.214.069	(907.700)
11 Giảm/(tăng) các công cụ tài chính phái sinh và các tài sản tài chính khác	509	(75)
12 Tăng các khoản cho vay khách hàng	(14.469.407)	(12.306.249)
13 Giảm nguồn dự phòng để bù đắp tổn thất các khoản	(7)	(14.016)
14 (Tăng)/giảm khác về tài sản hoạt động	(12.174)	3.195.583
Những thay đổi về công nợ hoạt động		
15 (Giảm)/tăng các khoản nợ Chính phủ và Ngân hàng Nhà nước Việt Nam	(321.698)	320.515
16 Tăng tiền gửi và vay các tổ chức tín dụng khác	4.677.840	3.156.988
17 Tăng tiền gửi của khách hàng	14.308.743	5.841.404
18 Tăng phát hành giấy tờ có giá	713.610	1.857.863
19 Tăng/(giảm) vốn tài trợ, ủy thác đầu tư, cho vay mà tổ chức tín dụng chịu rủi ro	114.875	(6.775)
21 Tăng/(giảm) khác về công nợ hoạt động	8.676	(32.654)
I LƯU CHUYỂN TIỀN THUẦN TỪ HOẠT ĐỘNG KINH DOANH	7.347.802	1.523.223

	2018 Triệu VND	2017 Triệu VND
LƯU CHUYỂN TIỀN TỪ HOẠT ĐỘNG ĐẦU TƯ		
01 Mua sắm tài sản cố định và chi phí xây dựng cơ bản dở dang tương ứng	(94.245)	(73.879)
02 Tiền thu từ thanh lý, nhượng bán tài sản cố định	1.692	115.579
09 Tiền thu cổ tức và lợi nhuận được chia từ các khoản đầu tư, góp vốn dài hạn	7.956	41.381
II LƯU CHUYỂN TIỀN THUẦN TỪ HOẠT ĐỘNG ĐẦU TƯ	(84.597)	83.081
LƯU CHUYỂN TIỀN TỪ HOẠT ĐỘNG TÀI CHÍNH		
01 Tăng vốn cổ phần từ phát hành cổ phiếu	12	-
04 Cổ tức trả cho cổ đông	(844)	(665)
III LƯU CHUYỂN TIỀN THUẦN TỪ HOẠT ĐỘNG TÀI CHÍNH	(832)	(665)
IV LƯU CHUYỂN TIỀN THUẦN TRONG NĂM	7.262.373	1.605.639
V TIỀN VÀ CÁC KHOẢN TƯƠNG ĐƯƠNG TIỀN TẠI THỜI ĐIỂM ĐẦU NĂM	5.912.350	4.306.711
VII TIỀN VÀ CÁC KHOẢN TƯƠNG ĐƯƠNG TIỀN TẠI THỜI ĐIỂM CUỐI NĂM (THUYẾT MINH 35)	13.174.723	5.912.350

Ngày 26 tháng 2 năm 2019

Người lập



Nguyễn Thị Thảo
 Trưởng bộ phận Kế toán Tổng hợp

Người kiểm soát



Nguyễn Thị Mỹ Lan
 Kế toán Trưởng

Người phê duyệt



Võ Thị Tuyết Nga
 Phó Tổng Giám đốc



Các thuyết minh này là bộ phận hợp thành và cần được đọc đồng thời với báo cáo tài chính riêng đính kèm.

1. Đơn vị báo cáo

(a) Thành lập và hoạt động

Ngân hàng Thương mại Cổ phần Nam Á (“Ngân hàng”) là một ngân hàng thương mại cổ phần được thành lập và đăng ký hoạt động tại Việt Nam.

Ngân hàng được thành lập theo Giấy phép Hoạt động Ngân hàng số 0026/NH-GP do Ngân hàng Nhà nước Việt Nam (“NHNNVN”) cấp ngày 22 tháng 8 năm 1992, Giấy phép Thành lập số 463/GP-UB do Ủy ban Nhân dân Thành phố Hồ Chí Minh cấp ngày 1 tháng 9 năm 1992 và Giấy chứng nhận Đăng ký Kinh doanh số 0300872315 do Sở Kế hoạch và Đầu tư Thành phố Hồ Chí Minh cấp lần đầu vào ngày 1 tháng 9 năm 1992, thay đổi lần thứ 38 vào ngày 22 tháng 10 năm 2018. Giấy phép Hoạt động của Ngân hàng có thời hạn 99 năm kể từ ngày cấp.

Các hoạt động chính của Ngân hàng bao gồm hoạt động huy động vốn ngắn hạn, trung hạn và dài hạn với các hình thức tiền gửi có kỳ hạn, không kỳ hạn, chứng chỉ tiền gửi; tiếp nhận vốn đầu tư và phát triển, vay vốn các tổ chức tín dụng khác; cho vay ngắn hạn, trung hạn, dài hạn, chiết khấu thương phiếu, trái phiếu và các giấy tờ có giá; hùn vốn và liên doanh, làm dịch vụ thanh toán giữa các khách hàng, kinh doanh ngoại tệ, vàng bạc, thanh toán quốc tế, huy động vốn từ nước ngoài và dịch vụ ngân hàng khác trong quan hệ với nước ngoài khi được Ngân hàng Nhà nước cho phép; thực hiện hoạt động bao thanh toán; cung ứng dịch vụ quản lý tiền mặt, tư vấn ngân hàng, tài chính, bảo quản tài sản, cho thuê tủ két, két an toàn; mua bán trái phiếu Chính phủ, trái phiếu doanh nghiệp; ủy thác cho vay và nhận ủy thác cho vay; đại lý bảo hiểm; cấp tín dụng dưới hình thức bảo lãnh ngân hàng; hoạt động mua nợ; kinh doanh cung ứng dịch vụ ngoại hối trên thị trường trong nước và trên thị trường quốc tế trong phạm vi do Ngân hàng Nhà nước quy định; kinh doanh mua, bán vàng miếng; cho thuê một phần trụ sở kinh doanh chưa sử dụng hết thuộc sở hữu của Ngân hàng.

(b) Vốn điều lệ

Tại ngày 31 tháng 12 năm 2018, vốn điều lệ của Ngân hàng là 3.353.494.210.000 VND (31/12/2017: 3.021.165.960.000 VND). Mệnh giá của một cổ phần là 10.000 VND.

(c) Địa điểm và mạng lưới hoạt động

Trụ sở chính của Ngân hàng đặt tại 201 – 203 Cách Mạng Tháng Tám, Phường 4, Quận 3, Thành phố Hồ Chí Minh, Việt Nam. Tại ngày 31 tháng 12 năm 2018, Ngân hàng có một (1) trung tâm kinh doanh và sáu mươi chín (69) chi nhánh và phòng giao dịch trên toàn quốc (31/12/2017: một (1) trung tâm kinh doanh và sáu mươi bảy (67) chi nhánh và phòng giao dịch) trên toàn quốc.

(d) Công ty con

Tại ngày 31 tháng 12 năm 2018 và 2017, Ngân hàng có một công ty con như sau:

	Tỷ lệ sở hữu và quyền biểu quyết	
	31/12/2018	31/12/2017
Công ty TNHH Một Thành viên Quản lý Nợ và Khai thác Tài sản – Ngân hàng Thương mại Cổ phần Nam Á	100%	100%

Công ty TNHH Một thành viên Quản lý Nợ và Khai thác Tài sản – Ngân hàng Thương mại Cổ phần Nam Á (“công ty con”) được thành lập theo Quyết định số 288/QĐ-NHNN của NHNNVN và Giấy Chứng nhận Đăng ký Kinh doanh số 0304691951 do Sở Kế hoạch và Đầu tư Thành phố Hồ Chí Minh cấp lần đầu vào ngày 1 tháng 11 năm 2006 (thay đổi lần thứ 13 vào ngày 27 tháng 6 năm 2018) với vốn điều lệ là 300 tỷ VND và có thời gian hoạt động là thời gian hoạt động còn lại của Ngân hàng trên phạm vi lãnh thổ Việt Nam. Vốn điều lệ đã được góp tại ngày 31 tháng 12 năm 2018 và 2017 là 300 tỷ VND.

Hoạt động chính của công ty con là xử lý tài sản nợ vay bằng hình thức bảo đảm thích hợp: cải tạo, sửa chữa, nâng cấp tài sản để bán, cho thuê, khai thác kinh doanh góp vốn, liên doanh bằng tài sản để thu hồi nợ; tiếp nhận, quản lý các khoản nợ tồn đọng (bao gồm nợ có tài sản bảo đảm và nợ không có tài sản bảo đảm) và tài sản đảm bảo nợ vay (tài sản thế chấp, cầm cố, tài sản gán nợ, tài sản Tòa án giao Ngân hàng) liên quan đến các khoản nợ, thu hồi vốn nhanh nhất; chủ động bán các tài sản thuộc quyền định đoạt của Ngân hàng theo giá thị trường (giá bán tài sản có thể cao hoặc thấp hơn giá trị nợ tồn đọng) theo hình thức: tự bán công khai trên thị trường, bán qua trung tâm dịch vụ bán đấu giá tài sản, bán lại cho công ty mua bán nợ nhà nước (khi được thành lập); mua bán nợ tồn đọng của tổ chức tín dụng khác, của công ty quản lý nợ và khai thác tài sản của ngân hàng thương mại theo quy định của pháp luật; thực hiện các công việc theo ủy quyền của Ngân hàng; cơ cấu lại nợ tồn đọng bằng các biện pháp: giãn nợ, miễn giảm lãi suất, đầu tư thêm, chuyển đổi thành vốn góp; xử lý tài sản nợ vay bằng các biện pháp thích hợp: sửa chữa, cải tạo, nâng cấp tài sản để bán, cho thuê, khai thác kinh doanh, góp vốn liên doanh bằng tài sản thu hồi nợ; kinh doanh dịch vụ mua bán nợ, gồm: mua nợ, bán nợ, môi giới mua bán nợ, tư vấn mua bán nợ.

(e) Tổng số nhân viên

Tại ngày 31 tháng 12 năm 2018, Ngân hàng có 2.076 nhân viên (31/12/2017: 1.706 nhân viên).

2. Cơ sở lập báo cáo tài chính

(a) Tuyên bố về tuân thủ

Báo cáo tài chính riêng được lập theo các Chuẩn mực Kế toán Việt Nam, Chế độ Kế toán Việt Nam áp dụng cho các Tổ chức Tín dụng do Ngân hàng Nhà nước Việt Nam ban hành và các quy định pháp lý có liên quan đến việc lập và trình bày báo cáo tài chính. Các chuẩn mực và quy định pháp lý này có thể khác biệt trên một số khía cạnh trọng yếu so với các Chuẩn mực Báo cáo Tài chính Quốc tế cũng như các nguyên tắc và chuẩn mực kế toán được thừa nhận rộng rãi ở các quốc gia khác. Do đó, báo cáo tài chính riêng đính kèm không nhằm mục đích phản ánh tình hình tài chính chưa hợp nhất, kết quả hoạt động kinh doanh chưa hợp nhất và lưu chuyển tiền tệ chưa hợp nhất của Ngân hàng theo các nguyên tắc và thông lệ kế toán được thừa nhận rộng rãi ở các nước và các quyền tài phán khác ngoài phạm vi Việt Nam. Hơn nữa, việc sử dụng các báo cáo này không nhằm dành cho những đối tượng sử dụng không được biết về các nguyên tắc, thủ tục và thông lệ kế toán của Việt Nam áp dụng cho các Tổ chức Tín dụng.

Ngân hàng cũng lập báo cáo tài chính hợp nhất của Ngân hàng và công ty con (được gọi chung là “Tập đoàn”) theo các Chuẩn mực Kế toán Việt Nam, Chế độ Kế toán Việt Nam áp dụng cho các Tổ chức Tín dụng do Ngân hàng Nhà nước Việt Nam ban hành và các quy định pháp lý có liên quan đến việc lập và trình bày báo cáo tài chính. Báo cáo tài chính riêng này của Ngân hàng cần được đọc cùng với báo cáo tài chính hợp nhất của Tập đoàn cho năm kết thúc ngày 31 tháng 12 năm 2018 để có đủ thông tin về tình hình tài chính hợp nhất, kết quả hoạt động kinh doanh hợp nhất và lưu chuyển tiền tệ hợp nhất của Tập đoàn cho năm kết thúc cùng ngày.

(b) Cơ sở đo lường

Báo cáo tài chính riêng, ngoại trừ báo cáo lưu chuyển tiền tệ riêng, được lập trên cơ sở dồn tích theo nguyên tắc giá gốc. Báo cáo lưu chuyển tiền tệ riêng được lập theo phương pháp trực tiếp.

(c) Kỳ kế toán năm

Kỳ kế toán năm của Ngân hàng là từ ngày 1 tháng 1 đến ngày 31 tháng 12.

(d) Đơn vị tiền tệ kế toán và trình bày báo cáo tài chính

Đơn vị tiền tệ kế toán của Ngân hàng là Đồng Việt Nam ("VND"), cũng là đơn vị tiền tệ được sử dụng cho mục đích lập và trình bày báo cáo tài chính, được làm tròn đến hàng triệu gần nhất ("Triệu VND").

(e) Hình thức sổ kế toán áp dụng

Ngân hàng sử dụng hình thức phần mềm kế toán để ghi sổ các nghiệp vụ kinh tế phát sinh.

3. Thay đổi về chính sách kế toán

(a) Áp dụng Thông tư số 22/2017/TT-NHNN

Ngày 29 tháng 12 năm 2017, Ngân hàng Nhà nước ban hành Thông tư số 22/2017/TT-NHNN ("Thông tư 22") sửa đổi, bổ sung một số điều của Hệ thống tài khoản kế toán các tổ chức tín dụng ban hành kèm theo Quyết định số 479/2004/QĐ-NHNN ngày 29 tháng 4 năm 2004 và Chế độ báo cáo tài chính đối với các tổ chức tín dụng ban hành kèm theo Quyết định số 16/2007/QĐ-NHNN ngày 18 tháng 4 năm 2007 của Thống đốc Ngân hàng Nhà nước. Thông tư 22 có hiệu lực thi hành từ ngày 1 tháng 4 năm 2018.

Những thay đổi trong chính sách kế toán của Ngân hàng liên quan đến việc áp dụng Thông tư 22 và các ảnh hưởng đến báo cáo tài chính riêng của Ngân hàng (nếu có) được trình bày tại Thuyết minh 4(a).

(b) Áp dụng Thông tư số 16/2018/TT-BTC

Ngày 7 tháng 2 năm 2018, Bộ Tài chính ban hành Thông tư số 16/2018/TT-BTC ("Thông tư 16") hướng dẫn một số điều về chế độ tài chính đối với tổ chức tín dụng, chi nhánh ngân hàng nước ngoài. Thông tư 16 có hiệu lực thi hành từ ngày 26 tháng 3 năm 2018 và thay thế Thông tư số 05/2013/TT-BTC ngày 9 tháng 1 năm 2013 của Bộ Tài chính hướng dẫn chế độ tài chính đối với tổ chức tín dụng, chi nhánh ngân hàng nước ngoài.

Những thay đổi trong chính sách kế toán của Ngân hàng liên quan đến việc áp dụng Thông tư 16 và các ảnh hưởng đến báo cáo tài chính riêng của Ngân hàng (nếu có) được trình bày tại Thuyết minh 4(z).

4. Tóm tắt các chính sách kế toán chủ yếu

Sau đây là các chính sách kế toán chủ yếu được Ngân hàng áp dụng trong việc lập báo cáo tài chính riêng này.

(a) Các giao dịch bằng ngoại tệ

Trước ngày 1 tháng 4 năm 2018

Tất cả các nghiệp vụ phát sinh của Ngân hàng được hạch toán theo nguyên tệ. Các khoản mục tiền tệ có gốc ngoại tệ được quy đổi sang VND theo tỷ giá hối đoái do Ngân hàng Nhà nước Việt Nam công bố tại ngày kết thúc kỳ kế toán. Các khoản mục phi tiền tệ có gốc ngoại tệ được quy đổi sang VND theo tỷ giá hối đoái tại ngày phát sinh nghiệp vụ.

Các giao dịch liên quan đến thu nhập và chi phí bằng ngoại tệ của Ngân hàng được quy đổi sang VND theo tỷ giá hối đoái do Ngân hàng Nhà nước Việt Nam công bố tại ngày phát sinh giao dịch.

Chênh lệch tỷ giá do đánh giá lại các tài sản và công nợ bằng ngoại tệ sang VND tại ngày báo cáo hàng tháng được ghi nhận vào tài khoản "Chênh lệch tỷ giá hối đoái" thuộc vốn chủ sở hữu và được ghi nhận vào báo cáo kết quả hoạt động kinh doanh riêng vào cuối kỳ kế toán năm.

Từ ngày 1 tháng 4 năm 2018

Tất cả các nghiệp vụ phát sinh của Ngân hàng được hạch toán theo nguyên tệ. Các khoản mục tiền tệ có gốc ngoại tệ được quy đổi sang VND theo tỷ giá bình quân mua và bán chuyển khoản giao ngay của ngoại tệ đó ("tỷ giá giao ngay") tại thời điểm cuối ngày làm việc cuối cùng của kỳ kế toán nếu tỷ giá giao ngay này chênh lệch nhỏ hơn 1% so với tỷ giá bình quân gia quyền mua và bán của ngày làm việc cuối cùng của kỳ kế toán, trừ trường hợp tỷ giá giao ngay tại thời điểm cuối ngày làm việc cuối cùng của kỳ kế toán chênh lệch lớn hơn hoặc bằng 1% so với tỷ giá bình quân gia quyền mua và bán của ngày làm việc cuối cùng của kỳ kế toán thì Ngân hàng dùng tỷ giá bình quân gia quyền mua và bán của ngày làm việc cuối cùng của kỳ kế toán. Các khoản mục phi tiền tệ có gốc ngoại tệ được quy đổi ra VND theo tỷ giá hối đoái tại ngày phát sinh nghiệp vụ.

Các giao dịch liên quan đến thu nhập và chi phí bằng ngoại tệ của Ngân hàng được quy đổi sang VND theo tỷ giá giao ngay tại ngày phát sinh giao dịch.

Chênh lệch tỷ giá hối đoái do đánh giá lại các tài sản và công nợ bằng ngoại tệ sang VND tại ngày báo cáo hàng tháng được ghi nhận vào tài khoản "Chênh lệch tỷ giá hối đoái" thuộc vốn chủ sở hữu và được ghi nhận vào báo cáo kết quả hoạt động kinh doanh riêng vào cuối kỳ kế toán năm.

Xem chi tiết tỷ giá hối đoái của các ngoại tệ chính được áp dụng tại ngày kết thúc kỳ kế toán năm trong Thuyết minh 41(c)(ii).

Việc thay đổi chính sách kế toán nêu trên được áp dụng phi hồi tố và không có ảnh hưởng trọng yếu đến lợi nhuận sau thuế của Ngân hàng cho năm kết thúc ngày 31 tháng 12 năm 2018.

(b) Tiền và các khoản tương đương tiền

Tiền và các khoản tương đương tiền bao gồm tiền mặt, vàng, tiền gửi tại NHNNVN, tiền gửi tại các tổ chức tín dụng khác, cho vay các tổ chức tín dụng khác với kỳ hạn gốc không quá ba tháng, tín phiếu Chính phủ và các giấy tờ có giá ngắn hạn khác đủ điều kiện chiết khấu với NHNNVN, các khoản đầu tư chứng khoán có thời hạn thu hồi hoặc đáo hạn không quá ba tháng kể từ ngày mua.

(c) Tiền gửi và cho vay các tổ chức tín dụng khác

Tiền gửi tại các tổ chức tín dụng khác, trừ tiền gửi thanh toán, là tiền gửi tại các tổ chức tín dụng khác có kỳ hạn gốc không quá ba tháng.

Cho vay các tổ chức tín dụng khác, trừ trường hợp cho vay đặc biệt đối với các quỹ tín dụng nhân dân theo phê duyệt của Ngân hàng Nhà nước Việt Nam, là các khoản cho vay có kỳ hạn gốc không quá 12 tháng.

Tiền gửi tại các tổ chức tín dụng khác, trừ tiền gửi thanh toán, và cho vay các tổ chức tín dụng khác được phản ánh theo số dư gốc trừ đi dự phòng rủi ro tín dụng cụ thể.

Việc phân loại rủi ro tín dụng đối với các khoản tiền gửi có kỳ hạn và cho vay các tổ chức tín dụng khác và trích lập dự phòng tương ứng được thực hiện theo quy định tại Thông tư số 02/2013/TT-NHNN do NHNNVN ban hành ngày 21 tháng 1 năm 2013 quy định về phân loại tài sản có, mức trích, phương pháp trích lập dự phòng rủi ro và việc sử dụng dự phòng để xử lý rủi ro trong hoạt động của TCTD, chi nhánh ngân hàng nước ngoài ("Thông tư 02") và Thông tư số 09/2014/TT-NHNN do NHNNVN ban hành ngày 18 tháng 3 năm 2014 về việc sửa đổi và bổ sung một số điều của Thông tư 02 ("Thông tư 09"). Theo đó, Ngân hàng phân loại nợ và trích lập dự phòng rủi ro tín dụng cụ thể cho các khoản tiền gửi có kỳ hạn và cho vay các tổ chức tín dụng khác theo quy định của Thông tư 02 và Thông tư 09 như được trình bày tại Thuyết minh 4(g).

Theo Thông tư 02, Ngân hàng không phải trích lập dự phòng chung đối với các khoản tiền gửi có kỳ hạn và cho vay các tổ chức tín dụng khác.

(d) Chứng khoán kinh doanh

(i) Phân loại

Chứng khoán kinh doanh là những chứng khoán nợ hoặc chứng khoán vốn được mua chủ yếu cho mục đích bán lại trong thời gian ngắn hoặc có bằng chứng về việc kinh doanh các chứng khoán đó nhằm mục đích thu lợi ngắn hạn.

(ii) Ghi nhận

Ngân hàng ghi nhận chứng khoán kinh doanh vào ngày Ngân hàng trở thành một bên đối tác của hợp đồng mua các chứng khoán này (kể toán theo ngày giao dịch).

(iii) Đo lường

Chứng khoán kinh doanh được ghi nhận theo giá gốc trừ đi dự phòng rủi ro chứng khoán kinh doanh. Dự phòng rủi ro chứng khoán kinh doanh bao gồm dự phòng rủi ro tín dụng và dự phòng giảm giá chứng khoán.

Dự phòng rủi ro tín dụng được trích lập đối với chứng khoán nợ kinh doanh là trái phiếu doanh nghiệp chưa niêm yết. Việc phân loại nợ và trích lập dự phòng rủi ro tín dụng cho trái phiếu doanh nghiệp chưa niêm yết được thực hiện theo quy định của Thông tư 02 và Thông tư 09 như được trình bày tại Thuyết minh 4(g).

Dự phòng giảm giá chứng khoán kinh doanh khác được trích lập khi giá thị trường của chứng khoán kinh doanh thấp hơn giá đang ghi nhận trên sổ sách kế toán.

Đối với các loại chứng khoán vốn kinh doanh đã niêm yết, giá thị trường là giá đóng cửa tại Sở Giao dịch Chứng khoán Thành phố Hồ Chí Minh hoặc Sở Giao dịch Chứng khoán Hà Nội tại ngày kết thúc kỳ kế toán năm.

Đối với các loại chứng khoán vốn kinh doanh chưa niêm yết nhưng đã đăng ký giao dịch trên thị trường giao dịch chứng khoán của các công ty đại chúng chưa niêm yết ("sàn UPCOM"), giá thị trường là giá đóng cửa của sàn UPCOM tại ngày kết thúc kỳ kế toán năm.

Đối với các loại chứng khoán vốn kinh doanh chưa niêm yết và chưa đăng ký giao dịch trên sàn UPCOM nhưng được tự do mua bán trên thị trường phi tập trung ("OTC"), giá thị trường là giá bình quân của các giá giao dịch tại ngày kết thúc kỳ kế toán năm được cung cấp bởi ba công ty chứng khoán có vốn điều lệ trên 300 tỷ VND.

Đối với chứng khoán kinh doanh chưa niêm yết khác, trong trường hợp giá thị trường của chứng khoán không có hoặc không thể được xác định một cách đáng tin cậy, các chứng khoán này được ghi nhận theo giá gốc.

Dự phòng rủi ro tín dụng của chứng khoán kinh doanh là trái phiếu doanh nghiệp chưa niêm yết và dự phòng giảm giá chứng khoán kinh doanh khác được đề cập ở trên sẽ được hoàn nhập khi giá trị có thể thu hồi của chứng khoán tăng trở lại sau khi khoản dự phòng được ghi nhận. Khoản dự phòng chỉ được hoàn nhập trong phạm vi sao cho giá trị ghi sổ của các khoản chứng khoán kinh doanh không vượt quá giá trị ghi sổ của các khoản chứng khoán này khi giả định không có khoản dự phòng nào được ghi nhận.

Thu nhập từ lãi của chứng khoán nợ kinh doanh trong thời gian nắm giữ được ghi nhận vào báo cáo kết quả hoạt động kinh doanh riêng khi nhận được (cơ sở thực thu).

(iv) Chấm dứt ghi nhận

Chứng khoán kinh doanh được chấm dứt ghi nhận khi các quyền nhận các luồng tiền từ các chứng khoán này đã chấm dứt hoặc Ngân hàng đã chuyển phần lớn rủi ro và lợi ích của việc sở hữu các chứng khoán này.

(e) Các công cụ tài chính phái sinh

Các hợp đồng kỳ hạn tiền tệ và các hợp đồng hoán đổi tiền tệ

Các hợp đồng kỳ hạn tiền tệ và các hợp đồng hoán đổi tiền tệ được ghi nhận theo giá trị thuần trong báo cáo tài chính riêng dựa trên giá trị hợp đồng. Chênh lệch giữa số lượng tiền tệ cam kết mua/bán theo tỷ giá ghi trên hợp đồng và số lượng tiền tệ cam kết mua/bán được quy đổi theo tỷ giá giao ngay tại ngày hiệu lực của các hợp đồng kỳ hạn tiền tệ và hợp đồng hoán đổi tiền tệ được phân bổ vào báo cáo kết quả hoạt động kinh doanh riêng theo phương pháp đường thẳng trong thời gian hiệu lực của các hợp đồng này.

Số dư của hợp đồng kỳ hạn tiền tệ được đánh giá lại theo tỷ giá giao ngay vào cuối mỗi tháng. Lãi/lỗ chưa thực hiện tại ngày báo cáo hàng tháng được ghi nhận vào tài khoản "Chênh lệch tỷ giá hối đoái" thuộc vốn chủ sở hữu trên bảng cân đối kế toán riêng và được ghi nhận vào báo cáo kết quả hoạt động kinh doanh riêng vào cuối kỳ kế toán năm.

(f) Cho vay khách hàng

Các khoản cho vay khách hàng được trình bày theo số dư nợ gốc trừ đi dự phòng rủi ro tín dụng. Dự phòng rủi ro tín dụng bao gồm dự phòng rủi ro tín dụng cụ thể và dự phòng rủi ro tín dụng chung.

Cho vay ngắn hạn là các khoản cho vay có kỳ hạn đến một (01) năm kể từ ngày giải ngân; cho vay trung hạn có kỳ hạn trên một (01) năm đến năm (05) năm kể từ ngày giải ngân và cho vay dài hạn có kỳ hạn trên năm (05) năm kể từ ngày giải ngân.

Các khoản cho vay được dừng ghi nhận khi quyền lợi theo hợp đồng của Ngân hàng đối với các dòng tiền phát sinh từ các khoản vay này chấm dứt, hay khi Ngân hàng chuyển giao các khoản cho vay này bằng một giao dịch mà phần lớn rủi ro và lợi ích gắn liền với khoản cho vay được chuyển giao cho bên khác.

Riêng đối với các khoản cho vay được bán cho Công ty TNHH Một thành viên Quản lý tài sản của các Tổ chức tín dụng Việt Nam ("VAMC"), Ngân hàng tiến hành xuất toán các khoản cho vay này ra khỏi bảng cân đối kế toán riêng theo các hướng dẫn trong Công văn số 8499/NHNN-TCKT do NHNNVN ban hành ngày 14 tháng 11 năm 2013 ("Công văn 8499") và Công văn số 925/NHNN-TCKT do NHNNVN ban hành ngày 19 tháng 2 năm 2014 ("Công văn 925").

Việc phân loại nợ và trích lập dự phòng rủi ro tín dụng cho các khoản cho vay khách hàng được thực hiện theo quy định của Thông tư 02 và Thông tư 09 như được trình bày tại Thuyết minh 4(g).

(g) Phân loại nợ và mức trích, phương pháp trích lập dự phòng rủi ro tín dụng

(i) Phân loại nợ

Việc phân loại nợ cho các khoản tiền gửi có kỳ hạn và cho vay các tổ chức tín dụng khác, trái phiếu doanh nghiệp chưa niêm yết, cho vay khách hàng, ủy thác cấp tín dụng (được gọi chung là “các khoản nợ”), các khoản nợ đã bán nhưng chưa thu được tiền được thực hiện theo phương pháp dựa trên yếu tố định lượng được quy định tại Điều 10 của Thông tư 02. Ngân hàng thực hiện phân loại nợ hàng quý dựa trên số dư nợ gốc tại ngày làm việc cuối cùng của mỗi quý (riêng đối với quý 4, việc phân loại nợ dựa trên số dư nợ gốc tại ngày làm việc cuối cùng của tháng 11 cho mục đích trích lập dự phòng rủi ro tín dụng) như sau:

Nhóm nợ		Tình hình quá hạn
1	Nợ đủ tiêu chuẩn	(a) Nợ trong hạn và được đánh giá là có khả năng thu hồi đầy đủ cả nợ gốc và lãi đúng hạn; hoặc (b) Nợ quá hạn dưới 10 ngày và được đánh giá là có khả năng thu hồi đầy đủ nợ gốc và lãi bị quá hạn và thu hồi đầy đủ nợ gốc và lãi còn lại đúng thời hạn.
2	Nợ cần chú ý	(a) Nợ quá hạn từ 10 ngày đến 90 ngày; hoặc (b) Nợ điều chỉnh kỳ hạn trả nợ lần đầu.
3	Nợ dưới tiêu chuẩn	(a) Nợ quá hạn từ 91 đến 180 ngày; hoặc (b) Nợ gia hạn nợ lần đầu; hoặc (c) Nợ được miễn hoặc giảm lãi do khách hàng không đủ khả năng trả lãi đầy đủ theo hợp đồng tín dụng; hoặc (d) Nợ thuộc một trong các trường hợp sau đây chưa thu hồi được trong thời gian 30 ngày kể từ ngày có quyết định thu hồi: <ul style="list-style-type: none"> ▪ Khoản nợ vi phạm quy định tại các khoản 1, 3, 4, 5, 6 Điều 126 Luật các tổ chức tín dụng; hoặc ▪ Khoản nợ vi phạm quy định tại các khoản 1, 2, 3, 4 Điều 127 Luật các tổ chức tín dụng; hoặc ▪ Khoản nợ vi phạm quy định tại các khoản 1, 2, 5 Điều 128 Luật các tổ chức tín dụng. (e) Nợ đang thu hồi theo kết luận thanh tra.
4	Nợ nghi ngờ	(a) Nợ quá hạn từ 181 ngày đến 360 ngày; hoặc (b) Nợ cơ cấu lại thời hạn trả nợ lần đầu quá hạn dưới 90 ngày theo thời hạn trả nợ được cơ cấu lại lần đầu; hoặc (c) Nợ cơ cấu lại thời hạn trả nợ lần thứ hai; hoặc (d) Khoản nợ quy định tại điểm (d) của Nợ dưới tiêu chuẩn chưa thu hồi được trong thời gian từ 30 ngày đến 60 ngày kể từ ngày có quyết định thu hồi; hoặc (e) Nợ phải thu hồi theo kết luận thanh tra nhưng đã quá thời hạn thu hồi theo kết luận thanh tra đến 60 ngày mà vẫn chưa thu hồi được.

Nhóm nợ		Tình hình quá hạn
5	Nợ có khả năng mất vốn	(a) Nợ quá hạn trên 360 ngày; hoặc (b) Nợ cơ cấu lại thời hạn trả nợ lần đầu quá hạn từ 90 ngày trở lên theo thời hạn trả nợ được cơ cấu lại lần đầu; hoặc (c) Nợ cơ cấu lại thời hạn trả nợ lần thứ hai quá hạn theo thời hạn trả nợ được cơ cấu lại lần thứ hai; hoặc (d) Nợ cơ cấu lại thời hạn trả nợ lần thứ ba trở lên, kể cả chưa bị quá hạn hoặc đã quá hạn; hoặc (e) Khoản nợ quy định tại điểm (d) của Nợ dưới tiêu chuẩn chưa thu hồi được trong thời gian trên 60 ngày kể từ ngày có quyết định thu hồi; hoặc (f) Nợ phải thu hồi theo kết luận thanh tra nhưng đã quá thời hạn thu hồi theo kết luận thanh tra trên 60 ngày mà vẫn chưa thu hồi được; hoặc (g) Nợ của khách hàng là tổ chức tín dụng được NHNNVN công bố đặt vào tình trạng kiểm soát đặc biệt, chi nhánh ngân hàng nước ngoài bị phong tỏa vốn và tài sản.

Nợ xấu là các khoản nợ thuộc các Nhóm 3, 4, 5.

Đối với các khoản trả thay cam kết ngoại bảng, Ngân hàng phân loại nợ dựa trên số ngày quá hạn tính từ ngày Ngân hàng thực hiện nghĩa vụ theo cam kết:

- Nhóm 3 – Nợ dưới tiêu chuẩn: nếu quá hạn dưới 30 ngày;
- Nhóm 4 – Nợ nghi ngờ: nếu quá hạn từ 30 ngày đến dưới 90 ngày;
- Nhóm 5 – Nợ có khả năng mất vốn: nếu quá hạn từ 90 ngày trở lên

Trường hợp một khách hàng có nhiều hơn một khoản nợ với Ngân hàng mà có bất kỳ khoản nợ nào bị chuyển sang nhóm nợ rủi ro cao hơn thì Ngân hàng buộc phải phân loại các khoản nợ còn lại của khách hàng đó vào nhóm nợ rủi ro cao hơn tương ứng với mức độ rủi ro.

Khi Ngân hàng tham gia cho vay hợp vốn không phải với vai trò là ngân hàng đầu mối, Ngân hàng so sánh đánh giá của ngân hàng đầu mối và đánh giá của các ngân hàng tham gia cho vay hợp vốn với đánh giá của Ngân hàng để thực hiện phân loại các khoản nợ (bao gồm cả khoản vay hợp vốn) của khách hàng đó vào nhóm rủi ro cao hơn.

Ngân hàng cũng thu thập kết quả phân loại nợ đối với khách hàng do Trung tâm Thông tin tín dụng thuộc NHNNVN (“CIC”) cung cấp tại thời điểm phân loại nợ để điều chỉnh kết quả tự phân loại nợ. Trường hợp nợ và cam kết ngoại bảng của khách hàng được phân loại vào nhóm nợ có mức độ rủi ro thấp hơn nhóm nợ theo danh sách do CIC cung cấp, Ngân hàng điều chỉnh kết quả phân loại nợ, cam kết ngoại bảng theo nhóm nợ được CIC cung cấp.

(ii) Dự phòng rủi ro tín dụng

Dự phòng rủi ro tín dụng bao gồm dự phòng rủi ro tín dụng chung và dự phòng rủi ro tín dụng cụ thể.

Dự phòng rủi ro tín dụng cụ thể

Theo quy định của Thông tư 02 và Thông tư 09, dự phòng rủi ro tín dụng cụ thể cho các khoản nợ tại cuối mỗi quý được xác định dựa trên tỷ lệ dự phòng tương ứng với kết quả phân loại nợ và số dư nợ gốc tại ngày làm việc cuối cùng của mỗi quý (riêng đối với Quý 4, dự phòng rủi ro tín dụng cụ thể được tính dựa trên tỷ lệ dự phòng tương ứng với kết quả phân loại nợ và số dư nợ gốc tại ngày làm việc cuối cùng của tháng 11) trừ đi giá trị khấu trừ của tài sản bảo đảm.

Tỷ lệ dự phòng rủi ro tín dụng cụ thể đối với từng nhóm nợ như sau:

Nhóm nợ	Tỷ lệ dự phòng
Nhóm 1 – Nợ đủ tiêu chuẩn	0%
Nhóm 2 – Nợ cần chú ý	5%
Nhóm 3 – Nợ dưới tiêu chuẩn	20%
Nhóm 4 – Nợ nghi ngờ	50%
Nhóm 5 – Nợ có khả năng mất vốn	100%

Giá trị khấu trừ của tài sản bảo đảm được xác định theo các quy định của Thông tư 02, cụ thể như sau:

- Tài sản bảo đảm có giá trị từ 50 tỷ VND trở lên đối với khoản nợ của khách hàng là bên có liên quan của Ngân hàng và các đối tượng khác theo quy định tại Điều 127 của Luật các tổ chức tín dụng và tài sản bảo đảm có giá trị từ 200 tỷ VND phải được định giá bởi tổ chức có chức năng thẩm định giá; và
- Đối với các trường hợp khác các trường hợp nêu trên, tài sản bảo đảm được định giá theo quy định và quy trình nội bộ của Ngân hàng.

Tỷ lệ khấu trừ tối đa đối với các tài sản bảo đảm được xác định như sau:

Loại tài sản bảo đảm	Tỷ lệ khấu trừ tối đa
(a) Tiền gửi của khách hàng bằng Đồng Việt Nam	100%
(b) Vàng miếng, trừ vàng miếng quy định tại điểm (i); tiền gửi của khách hàng bằng ngoại tệ	95%
(c) Trái phiếu Chính phủ, công cụ chuyển nhượng, giấy tờ có giá do ngân hàng phát hành; thẻ tiết kiệm, chứng chỉ tiền gửi, kỳ phiếu, tín phiếu do tổ chức tín dụng, chi nhánh ngân hàng nước ngoài khác phát hành: <ul style="list-style-type: none"> ▪ Có thời hạn còn lại dưới 1 năm ▪ Có thời hạn còn lại từ 1 năm đến 5 năm ▪ Có thời hạn còn lại trên 5 năm 	95% 85% 80%
(d) Chứng khoán do các tổ chức tín dụng khác phát hành được niêm yết trên Sở giao dịch chứng khoán	70%
(e) Chứng khoán do doanh nghiệp khác phát hành được niêm yết trên Sở giao dịch chứng khoán	65%
(f) Chứng khoán chưa được niêm yết trên Sở giao dịch chứng khoán, giấy tờ có giá, trừ các khoản quy định tại điểm (c), do tổ chức tín dụng có đăng ký niêm yết chứng khoán trên Sở giao dịch chứng khoán phát hành; Chứng khoán chưa được niêm yết trên Sở giao dịch chứng khoán, giấy tờ có giá, trừ các khoản quy định tại điểm (c), do tổ chức tín dụng không có đăng ký niêm yết chứng khoán trên Sở giao dịch chứng khoán phát hành	50% 30%
(g) Chứng khoán chưa được niêm yết trên Sở giao dịch chứng khoán, giấy tờ có giá do doanh nghiệp có đăng ký niêm yết chứng khoán trên Sở giao dịch chứng khoán phát hành; Chứng khoán chưa được niêm yết trên Sở giao dịch chứng khoán, giấy tờ có giá do doanh nghiệp không có đăng ký niêm yết chứng khoán trên Sở giao dịch chứng khoán phát hành	30% 10%
(h) Bất động sản	50%
(i) Vàng miếng không có giá niêm yết, vàng khác và các loại tài sản bảo đảm khác	30%

Tài sản bảo đảm nào không đáp ứng đầy đủ các điều kiện quy định tại Khoản 3, Điều 12 của Thông tư 02 thì giá trị khấu trừ của tài sản bảo đảm đó phải xem như bằng không.

Tại ngày 31 tháng 12 năm 2018, Ngân hàng trích lập dự phòng rủi ro tín dụng cụ thể dựa trên kết quả phân loại nợ và số dư nợ gốc tại ngày 30 tháng 11 năm 2018 (31/12/2017: dựa trên kết quả phân loại nợ và số dư nợ gốc tại ngày 30 tháng 11 năm 2017).

Dự phòng rủi ro tín dụng chung

Theo Thông tư 02, một khoản dự phòng rủi ro tín dụng chung được trích lập với mức bằng 0,75% tổng số dư nợ gốc tại ngày làm việc cuối cùng của mỗi quý (riêng Quý 4, dự phòng rủi ro tín dụng chung được trích lập với mức bằng 0,75% tổng số dư nợ gốc tại ngày làm việc cuối cùng của tháng 11) của các khoản nợ trừ các khoản tiền gửi có kỳ hạn và cho vay các tổ chức tín dụng khác và các khoản nợ được phân loại vào Nhóm nợ có khả năng mất vốn.

Tại ngày 31 tháng 12 năm 2018, Ngân hàng trích lập dự phòng rủi ro tín dụng chung dựa trên các số dư nêu trên tại ngày 30 tháng 11 năm 2018 (31/12/2017: dựa trên các số dư nêu trên tại ngày 30 tháng 11 năm 2017).

(iii) Xử lý nợ xấu

Theo Thông tư 02 và Thông tư 09 các khoản nợ sẽ được xử lý bằng nguồn dự phòng rủi ro sau khi được phân loại vào Nhóm 5 hoặc khi khách hàng vay bị phá sản hoặc giải thể (đối với trường hợp khách hàng vay là tổ chức, doanh nghiệp), hoặc khi khách hàng vay chết hoặc mất tích (đối với trường hợp khách hàng vay là cá nhân).

Các khoản nợ đã được xử lý rủi ro bằng nguồn dự phòng được ghi nhận vào tài khoản ngoại bảng phù hợp để theo dõi và thu nợ. Số tiền thu hồi được từ nợ đã xử lý rủi ro, được ghi nhận vào báo cáo kết quả hoạt động kinh doanh riêng khi thu được.

(iv) Dự phòng đối với các cam kết ngoại bảng

Theo Thông tư 02 và Thông tư 09, việc phân loại nợ các khoản cam kết tín dụng ngoại bảng được thực hiện chỉ nhằm mục đích quản lý, giám sát chất lượng hoạt động cấp tín dụng. Không cần trích lập dự phòng cho các khoản cam kết tín dụng ngoại bảng, trừ khi Ngân hàng được yêu cầu phải thực hiện nghĩa vụ trả thay theo hợp đồng bảo lãnh, trong trường hợp đó, khoản trả thay được phân loại và trích lập dự phòng theo chính sách kế toán được trình bày tại Thuyết minh 4(g)(i) và 4(g)(ii).

(h) Chứng khoán đầu tư

Chứng khoán đầu tư bao gồm chứng khoán đầu tư sẵn sàng để bán và chứng khoán đầu tư giữ đến ngày đáo hạn. Ngân hàng phân loại chứng khoán đầu tư tại thời điểm mua là chứng khoán đầu tư sẵn sàng để bán hoặc chứng khoán đầu tư nắm giữ đến ngày đáo hạn. Theo Công văn số 2601/NHNN-TCKT do NHNNVN ban hành ngày 14 tháng 4 năm 2009, đối với khoản mục chứng khoán đầu tư, Ngân hàng được phép phân loại lại tối đa một lần sau khi phân loại lần đầu tại thời điểm mua.

(i) Chứng khoán đầu tư sẵn sàng để bán

Phân loại

Chứng khoán đầu tư sẵn sàng để bán là chứng khoán nợ hoặc chứng khoán vốn được mua và nắm giữ trong thời hạn không ấn định trước và có thể được bán ra vào bất cứ thời điểm nào.

Ghi nhận

Ngân hàng ghi nhận chứng khoán đầu tư sẵn sàng để bán vào ngày Ngân hàng trở thành một bên đối tác của hợp đồng mua các chứng khoán này (kể toán theo ngày giao dịch).

Đo lường

Trái phiếu doanh nghiệp chưa niêm yết sẵn sàng để bán được ghi nhận theo giá gốc trừ đi dự phòng rủi ro tín dụng. Việc phân loại nợ và trích lập dự phòng rủi ro tín dụng của trái phiếu doanh nghiệp chưa niêm yết được thực hiện theo quy định của Thông tư 02 và Thông tư 09 được trình bày trong Thuyết minh 4(g).

Chứng khoán đầu tư sẵn sàng để bán khác được ghi nhận theo giá gốc bao gồm giá mua cộng các chi phí liên quan trực tiếp như chi phí môi giới, giao dịch, cung cấp thông tin, phí ngân hàng (nếu có). Sau đó, các chứng khoán này được ghi nhận theo giá trị thấp hơn giữa giá đang ghi nhận trên sổ sách và giá thị trường với số lỗ giảm giá được ghi nhận vào báo cáo kết quả hoạt động kinh doanh riêng.

Giá thị trường của chứng khoán vốn sẵn sàng để bán đã niêm yết là giá đóng cửa tại Sở Giao dịch Chứng khoán Thành phố Hồ Chí Minh hoặc Sở Giao dịch Chứng khoán Hà Nội tại ngày kết thúc kỳ kế toán năm.

Giá thị trường của chứng khoán vốn sẵn sàng để bán chưa niêm yết nhưng được đăng ký giao dịch trên thị trường giao dịch chứng khoán của các công ty đại chúng chưa niêm yết ("sàn UPCOM") là giá đóng cửa của sàn UPCOM tại ngày kết thúc kỳ kế toán năm.

Giá thị trường của chứng khoán vốn sẵn sàng để bán chưa niêm yết và chưa đăng ký giao dịch trên sàn UPCOM nhưng được tự do mua bán trên thị trường phi tập trung ("OTC") là giá bình quân của các giá giao dịch tại ngày kết thúc kỳ kế toán năm được cung cấp bởi ba công ty chứng khoán có vốn điều lệ trên 300 tỷ VND.

Giá thị trường của chứng khoán nợ sẵn sàng để bán đã niêm yết được xác định dựa trên giá giao dịch bình quân được niêm yết trên Sở Giao dịch Chứng khoán Hà Nội tại ngày kết thúc kỳ kế toán năm.

Trong trường hợp không thể xác định được giá thị trường của chứng khoán, các chứng khoán này được hạch toán theo giá gốc.

Giá trị phụ trội và giá trị chiết khấu phát sinh từ việc mua các chứng khoán nợ đầu tư sẵn sàng để bán được phân bổ vào báo cáo kết quả hoạt động kinh doanh riêng theo phương pháp đường thẳng tính từ ngày mua chứng khoán đến ngày đáo hạn của các chứng khoán đó, trường hợp chứng khoán đó được bán trước ngày đáo hạn thì giá trị phụ trội và giá trị chiết khấu chưa phân bổ được ghi nhận toàn bộ vào báo cáo kết quả hoạt động kinh doanh riêng tại ngày bán.

Thu nhập lãi sau khi mua của chứng khoán nợ sẵn sàng để bán được ghi nhận trong báo cáo kết quả hoạt động kinh doanh riêng trên cơ sở dồn tích.

Dự phòng rủi ro tín dụng của trái phiếu doanh nghiệp chưa niêm yết và dự phòng giảm giá chứng khoán đầu tư sẵn sàng để bán khác được đề cập ở trên sẽ được hoàn nhập khi giá trị có thể thu hồi của chứng khoán tăng lên sau khi lập dự phòng. Khoản dự phòng chỉ được hoàn nhập đến mức tối đa bằng giá trị ghi sổ của các chứng khoán này khi giá định không có khoản dự phòng nào đã được ghi nhận.

Chấm dứt ghi nhận

Chứng khoán đầu tư sẵn sàng để bán được chấm dứt ghi nhận khi các quyền lợi nhận các luồng tiền từ các chứng khoán này đã chấm dứt hoặc Ngân hàng đã chuyển giao phần lớn rủi ro và lợi ích gắn liền với việc sở hữu các chứng khoán này.

(ii) Chứng khoán đầu tư giữ đến ngày đáo hạn

Phân loại

Chứng khoán đầu tư giữ đến ngày đáo hạn là chứng khoán nợ với các khoản thanh toán cố định hoặc có thể xác định được và có kỳ đáo hạn cố định mà Ngân hàng có ý định và có khả năng nắm giữ đến ngày đáo hạn.

Ghi nhận

Ngân hàng ghi nhận chứng khoán đầu tư giữ đến ngày đáo hạn vào ngày Ngân hàng trở thành một bên tham gia các điều khoản hợp đồng của các chứng khoán này (kể toán theo ngày giao dịch).

Đo lường

Trái phiếu doanh nghiệp chưa niêm yết giữ đến ngày đáo hạn được ghi nhận theo giá gốc trừ đi dự phòng rủi ro tín dụng. Việc phân loại nợ và trích lập dự phòng rủi ro tín dụng cho trái phiếu doanh nghiệp chưa niêm yết được thực hiện theo quy định của Thông tư 02 và Thông tư 09 như được trình bày tại Thuyết minh 4(g).

Các chứng khoán đầu tư giữ đến ngày đáo hạn khác được ghi nhận theo giá gốc trừ đi dự phòng giảm giá. Dự phòng giảm giá được trích lập khi có dấu hiệu về sự giảm giá chứng khoán kéo dài hoặc có bằng chứng chắc chắn là Ngân hàng khó có thể thu hồi đầy đủ khoản đầu tư và Ngân hàng không trích lập dự phòng giảm giá chứng khoán đối với những thay đổi giá trong ngắn hạn.

Giá trị phụ trội và giá trị chiết khấu phát sinh từ việc mua các chứng khoán đầu tư giữ đến ngày đáo hạn được phân bổ vào báo cáo kết quả hoạt động kinh doanh riêng theo phương pháp đường thẳng tính từ ngày mua chứng khoán đến ngày đáo hạn của các chứng khoán đó.

Thu nhập lãi sau khi mua của chứng khoán đầu tư giữ đến ngày đáo hạn được ghi nhận trong báo cáo kết quả hoạt động kinh doanh riêng trên cơ sở dồn tích.

Dự phòng rủi ro tín dụng của trái phiếu doanh nghiệp chưa niêm yết giữ đến ngày đáo hạn và dự phòng giảm giá chứng khoán đầu tư giữ đến ngày đáo hạn khác được đề cập ở trên sẽ được hoàn nhập khi giá trị có thể thu hồi của chứng khoán tăng lên sau khi khoản dự phòng được ghi nhận. Khoản dự phòng chỉ được hoàn nhập đến mức tối đa bằng giá trị ghi sổ của các chứng khoán này trong trường hợp không phải lập dự phòng.

Chấm dứt ghi nhận

Chứng khoán đầu tư giữ đến ngày đáo hạn được chấm dứt ghi nhận khi các quyền lợi nhận các luồng tiền từ các chứng khoán này đã chấm dứt hoặc Ngân hàng đã chuyển giao phần lớn rủi ro và lợi ích gắn liền với việc sở hữu các chứng khoán này.

(iii) Trái phiếu đặc biệt do Công ty TNHH Một thành viên Quản lý Tài sản của các Tổ chức tín dụng Việt Nam (“VAMC”) phát hành

Ngân hàng kế toán nghiệp vụ mua bán nợ bằng trái phiếu đặc biệt theo các hướng dẫn trong Công văn 8499 và Công văn 925.

Phân loại

Trái phiếu đặc biệt do VAMC phát hành là giấy tờ có giá có thời hạn do VAMC phát hành để mua nợ xấu của Ngân hàng và được phân loại là chứng khoán nợ do các tổ chức kinh tế phát hành được giữ đến ngày đáo hạn.

Ghi nhận

Trái phiếu đặc biệt được ghi nhận theo mệnh giá vào ngày giao dịch và sau đó được phản ánh theo mệnh giá trừ dự phòng rủi ro.

Đo lường

Cho mỗi khoản nợ xấu được bán cho VAMC Ngân hàng nhận được tương ứng một trái phiếu đặc biệt do VAMC phát hành. Mệnh giá trái phiếu đặc biệt tương ứng với giá trị ghi sổ dư nợ gốc của khoản nợ xấu sau khi khấu trừ số tiền dự phòng cụ thể đã trích lập chưa sử dụng cho khoản nợ xấu đó.

Khi hoàn thành thủ tục mua bán nợ xấu, Ngân hàng ghi giảm giá trị ghi sổ của khoản nợ xấu và sử dụng dự phòng cụ thể đã trích lập chưa sử dụng của khoản nợ xấu đó. Đồng thời, Ngân hàng ghi nhận trái phiếu đặc biệt do VAMC phát hành vào tài khoản chứng khoán nợ do các tổ chức kinh tế trong nước phát hành được giữ đến ngày đáo hạn.

Đối với các trái phiếu đặc biệt do VAMC phát hành, dự phòng cụ thể được tính và trích lập theo hướng dẫn của Thông tư số 19/2013/TT-NHNN do NHNNVN ban hành ngày 6 tháng 9 năm 2013 quy định về việc mua, bán và xử lý nợ xấu của VAMC ("Thông tư 19") và Thông tư số 14/2015/TT-NHNN do NHNNVN ban hành ngày 28 tháng 8 năm 2015 ("Thông tư 14"), Thông tư số 08/2016/TT-NHNN do NHNNVN ban hành ngày 16 tháng 6 năm 2016 ("Thông tư 08") và Thông tư số 09/2017/TT-NHNN do NHNNVN ban hành ngày 14 tháng 8 năm 2017 ("Thông tư 09") về việc sửa đổi, bổ sung một số điều của Thông tư 19. Theo đó, dự phòng cụ thể tối thiểu phải trích lập mỗi năm trong kỳ hạn của trái phiếu đặc biệt là khoản chênh lệch dương giữa 20% mệnh giá của trái phiếu đặc biệt trừ số tiền thu hồi nợ của khoản nợ xấu có liên quan trong năm. Hàng năm, trong thời hạn 5 ngày làm việc liền kề trước ngày tương ứng với ngày trái phiếu đặc biệt đến hạn, Ngân hàng cần trích lập đủ số dự phòng cụ thể nói trên và không phải thực hiện trích lập dự phòng chung đối với các trái phiếu đặc biệt này. Dự phòng rủi ro cho trái phiếu đặc biệt được ghi nhận vào báo cáo kết quả hoạt động kinh doanh riêng.

(i) Đầu tư dài hạn khác

Đầu tư dài hạn khác là các khoản góp vốn dài hạn vào các công ty khác mà Ngân hàng không nắm quyền kiểm soát hoặc có ảnh hưởng đáng kể. Các khoản đầu tư dài hạn này được ghi nhận ban đầu theo giá gốc tại thời điểm đầu tư. Sau ghi nhận ban đầu, các khoản đầu tư này được xác định theo giá gốc trừ đi dự phòng giảm giá khoản đầu tư.

Dự phòng giảm giá đầu tư dài hạn được lập trong trường hợp đơn vị nhận đầu tư phát sinh lỗ, ngoại trừ trường hợp lỗ được dự báo trước trong kế hoạch kinh doanh của các đơn vị trước khi đầu tư. Theo Thông tư số 228/2009/TT-BTC do Bộ Tài chính ban hành ngày 7 tháng 12 năm 2009 ("Thông tư 228") và Thông tư số 89/2013/TT-BTC do Bộ Tài chính ban hành ngày 28 tháng 6 năm 2013, dự phòng giảm giá được tính bằng tổng vốn góp thực tế của các bên tại đơn vị được đầu tư trừ (-) vốn chủ sở hữu thực có nhân với (x) tỷ lệ sở hữu thực tế của Ngân hàng tại đơn vị đó.

Dự phòng được hoàn nhập khi các giá trị có thể thu hồi của các khoản đầu tư đó tăng trở lại sau khi lập dự phòng. Khoản dự phòng chỉ được hoàn nhập trong phạm vi sao cho giá trị ghi sổ của các khoản đầu tư không vượt quá giá trị ghi sổ của các khoản đầu tư này khi giá định không có khoản dự phòng nào đã được ghi nhận.

(j) Đầu tư vào công ty con

Công ty con là đơn vị chịu sự kiểm soát của Ngân hàng. Sự kiểm soát tồn tại khi Ngân hàng có quyền điều hành các chính sách tài chính và hoạt động của đơn vị được đầu tư nhằm thu được lợi ích kinh tế từ các hoạt động của đơn vị đó. Khi đánh giá quyền kiểm soát có thể xét đến quyền biểu quyết tiềm năng có thể thực hiện được tại ngày báo cáo.

Đầu tư vào công ty con được thể hiện theo giá gốc trừ đi dự phòng giảm giá đầu tư trong báo cáo tài chính riêng của Ngân hàng. Dự phòng giảm giá đầu tư vào công ty con được trích lập theo chính sách kế toán như được trình bày trong Thuyết minh 4(i).

(k) Tài sản cố định hữu hình

(i) Nguyên giá

Tài sản cố định hữu hình được thể hiện theo nguyên giá trừ đi giá trị hao mòn lũy kế. Nguyên giá tài sản cố định hữu hình bao gồm giá mua, thuế nhập khẩu, các loại thuế mua hàng không hoàn lại và chi phí liên quan trực tiếp để đưa tài sản đến vị trí và trạng thái hoạt động cho mục đích sử dụng đã dự kiến. Các chi phí phát sinh sau khi tài sản cố định hữu hình đã đưa vào hoạt động như chi phí sửa chữa, bảo dưỡng và đại tu được ghi nhận vào báo cáo kết quả hoạt động kinh doanh riêng trong năm mà chi phí phát sinh. Trong các trường hợp có thể chứng minh một cách rõ ràng rằng các khoản chi phí này làm tăng lợi ích kinh tế trong tương lai dự tính thu được từ việc sử dụng tài sản cố định hữu hình vượt trên mức hoạt động tiêu chuẩn theo như đánh giá ban đầu, thì các chi phí này được vốn hóa như một khoản nguyên giá tăng thêm của tài sản cố định hữu hình.

(ii) Khấu hao

Khấu hao được tính theo phương pháp đường thẳng dựa trên thời gian hữu dụng ước tính của tài sản cố định hữu hình. Thời gian hữu dụng ước tính như sau:

▪ nhà cửa, vật kiến trúc	5 - 30 năm
▪ máy móc thiết bị	3 - 8 năm
▪ phương tiện vận tải	6 - 10 năm
▪ thiết bị, dụng cụ quản lý	3 - 8 năm
▪ tài sản cố định hữu hình khác	4 - 10 năm

(l) Tài sản cố định thuê tài chính

Thuê tài chính là giao dịch thuê tài sản mà Ngân hàng đã nhận phần lớn rủi ro và lợi ích gắn liền với quyền sở hữu tài sản đi thuê. Quyền sở hữu tài sản có thể chuyển giao vào cuối thời hạn thuê. Tại thời điểm nhận tài sản thuê, Ngân hàng ghi nhận tài sản thuê tài chính là tài sản cố định thuê tài chính và nợ phải trả về thuê tài chính trên bảng cân đối kế toán riêng với cùng một giá trị bằng với số tiền tương đương với số thấp hơn giữa giá trị hợp lý của tài sản cố định và giá trị hiện tại của các khoản tiền thuê tối thiểu, tính tại thời điểm bắt đầu thuê, trừ đi giá trị hao mòn lũy kế.

Khấu hao của tài sản cố định thuê tài chính được tính theo phương pháp đường thẳng dựa trên thời gian hữu dụng ước tính của tài sản cố định thuê tài chính. Thời gian hữu dụng ước tính của tài sản cố định thuê tài chính nhất quán với tài sản cố định được trình bày tại Thuyết minh 4(k)(ii). Nếu không chắc chắn là Ngân hàng sẽ có quyền sở hữu tài sản khi hết hạn hợp đồng thuê thì tài sản thuê sẽ được khấu hao theo thời gian ngắn hơn giữa thời hạn thuê hoặc thời gian hữu dụng của tài sản.

Tất cả các thỏa thuận thuê tài sản không được phân loại là thuê tài chính được phân loại là thuê hoạt động.

(m) Tài sản cố định vô hình

(i) Quyền sử dụng đất

Quyền sử dụng đất gồm có:

- Quyền sử dụng đất được Nhà nước giao có thu tiền sử dụng đất; và
- Quyền sử dụng đất nhận chuyển nhượng hợp pháp.



Quyền sử dụng đất có thời hạn được Nhà nước giao có thu tiền sử dụng đất được phân bổ theo thời hạn được giao là 47 năm.

Quyền sử dụng đất vô thời hạn nhận chuyển nhượng hợp pháp được thể hiện theo nguyên giá và không được phân bổ. Nguyên giá ban đầu của quyền sử dụng đất bao gồm giá mua và các chi phí liên quan trực tiếp tới việc có được quyền sử dụng đất.

(ii) Phần mềm máy vi tính

Giá mua phần mềm máy vi tính mới, mà phần mềm máy vi tính này không phải là một bộ phận gắn kết với phần cứng có liên quan thì được vốn hóa và được hạch toán như một tài sản cố định vô hình. Phần mềm máy vi tính được phân bổ theo phương pháp đường thẳng trong thời gian từ 3 đến 8 năm.

(n) Tài sản Có khác

(i) Chi phí xây dựng cơ bản dở dang

Chi phí xây dựng cơ bản dở dang phản ánh các khoản chi phí mua sắm tài sản cố định và nâng cấp phần mềm máy vi tính chưa được hoàn thành. Khấu hao không được tính cho chi phí xây dựng cơ bản dở dang trong quá trình mua sắm và nâng cấp.

(ii) Tài sản thay thế cho việc thực hiện nghĩa vụ của bên bảo đảm đã chuyển quyền sở hữu cho TCTD chờ xử lý

Tài sản thay thế cho việc thực hiện nghĩa vụ của bên bảo đảm đã chuyển quyền sở hữu cho TCTD chờ xử lý là những tài sản gắn nợ đã chuyển quyền sở hữu cho Ngân hàng. Đối với các tài sản gắn nợ chưa chuyển quyền sở hữu cho Ngân hàng, Ngân hàng theo dõi ngoại bảng.

(iii) Các tài sản Có khác

Các tài sản Có khác, ngoài các khoản phải thu từ hoạt động tín dụng, được phản ánh theo giá gốc trừ đi dự phòng rủi ro cho các tài sản Có nội bảng.

Dự phòng rủi ro cho các tài sản Có nội bảng được trích lập theo tuổi nợ quá hạn của khoản nợ hoặc theo dự kiến tổn thất có thể xảy ra trong trường hợp khoản nợ chưa đến hạn thanh toán nhưng tổ chức kinh tế lâm vào tình trạng phá sản hoặc đang làm thủ tục giải thể; người nợ mất tích, bỏ trốn, đang bị các cơ quan pháp luật truy tố, xét xử hoặc đang thi hành án hoặc đã chết. Chi phí dự phòng phát sinh được hạch toán vào chi phí hoạt động trong năm.

Đối với các tài sản Có quá hạn thanh toán, Ngân hàng áp dụng mức trích lập dự phòng theo thời gian quá hạn theo hướng dẫn của Thông tư 228, cụ thể như sau:

Tình trạng quá hạn	Tỷ lệ dự phòng
Trên 6 tháng đến dưới 1 năm	30%
Từ 1 đến dưới 2 năm	50%
Từ 2 đến dưới 3 năm	70%
Từ 3 năm trở lên	100%

Dự phòng rủi ro cho các tài sản Có nội bảng được trích lập cho các tổn thất có thể xảy ra cho các khoản nợ chưa đến hạn thanh toán được xác định bởi Ngân hàng sau khi xem xét đến khả năng thu hồi của các khoản nợ này.

(o) Hoạt động bán nợ

(i) Các khoản phải thu từ bán nợ

Các khoản nợ đã bán nhưng chưa thu được tiền được phân loại là tài sản có rủi ro tín dụng, được ghi nhận theo số tiền bán thực tế chưa thu được và được phân loại và trích lập dự phòng rủi ro tín dụng theo quy định của Thông tư 02 và Thông tư 09 như được trình bày tại Thuyết minh 4(g).

(ii) Doanh thu và chi phí bán nợ

Doanh thu và chi phí bán nợ được ghi nhận theo hướng dẫn của Thông tư số 09/2015/TT-NHNN ngày 17 tháng 7 năm 2015 của NHNNVN quy định về hoạt động mua, bán nợ của các tổ chức tín dụng, chi nhánh ngân hàng nước ngoài.

Theo đó, phần chênh lệch giữa giá mua, bán nợ và giá trị ghi sổ của khoản nợ được bán được xử lý như sau:

Đối với các khoản nợ đang được hạch toán nội bảng:

- Trường hợp giá bán nợ cao hơn giá trị ghi sổ khoản nợ thì phần chênh lệch cao hơn được hạch toán vào thu nhập trong năm của Ngân hàng;
- Trường hợp giá bán nợ thấp hơn giá trị ghi sổ khoản nợ thì phần chênh lệch thấp hơn được bù đắp từ tiền bồi thường của cá nhân, tập thể (trong trường hợp tổn thất đã được xác định do cá nhân, tập thể gây ra và phải bồi thường theo quy định), tiền bảo hiểm của tổ chức bảo hiểm và quỹ dự phòng rủi ro đã được trích lập trong chi phí, phần còn thiếu được hạch toán vào chi phí trong năm của Ngân hàng.

Đối với các khoản nợ đang được theo dõi ngoại bảng, khoản nợ đã xuất toán ra khỏi bảng cân đối kế toán, thì số tiền bán khoản nợ được hạch toán vào thu nhập khác trong năm của Ngân hàng.

(p) Chi phí trả trước và chi phí chờ phân bổ

Chi phí trả trước và chi phí chờ phân bổ được phân bổ trong khoảng thời gian trả trước hoặc thời gian các lợi ích kinh tế tương ứng được tạo ra từ các chi phí này.

Các loại chi phí sau đây được ghi nhận là chi phí trả trước, được phản ánh theo nguyên giá và được phân bổ vào báo cáo kết quả hoạt động kinh doanh riêng giữa niên độ theo phương pháp đường thẳng trong vòng từ 1 đến 36 tháng:

- Chi phí thuê trả trước
- Chi phí sửa chữa lớn tài sản cố định
- Công cụ dụng cụ xuất dùng trong nhiều năm
- Chi phí sử dụng các dịch vụ khác

(q) Tiền gửi và vay các tổ chức tín dụng khác

Tiền gửi và vay các tổ chức tín dụng khác được phản ánh theo giá gốc.

(r) Tiền gửi của khách hàng

Tiền gửi của khách hàng được phản ánh theo giá gốc.

(s) Phát hành giấy tờ có giá

Giấy tờ có giá đã phát hành được phản ánh theo giá gốc. Giá gốc của giấy tờ có giá đã phát hành bao gồm số tiền thu được từ việc phát hành trừ đi các chi phí trực tiếp có liên quan đến việc phát hành.

(t) Phải trả khác

Các khoản phải trả khác được phản ánh theo giá gốc.

(u) Dự phòng

Một khoản dự phòng được ghi nhận nếu, do kết quả của một sự kiện trong quá khứ, Ngân hàng có nghĩa vụ pháp lý hiện tại hoặc liên đới có thể ước tính một cách đáng tin cậy, và chắc chắn sẽ làm giảm sút các lợi ích kinh tế trong tương lai để thanh toán các khoản nợ phải trả do nghĩa vụ đó. Khoản dự phòng được xác định bằng cách chiết khấu dòng tiền dự kiến phải trả trong tương lai với tỷ lệ chiết khấu trước thuế phản ánh đánh giá của thị trường ở thời điểm hiện tại về giá trị thời gian của tiền và rủi ro cụ thể của khoản nợ đó.

Dự phòng trợ cấp thôi việc và bảo hiểm thất nghiệp

Theo Bộ luật Lao động Việt Nam, khi nhân viên làm việc cho Ngân hàng từ 12 tháng trở lên (“nhân viên đủ điều kiện”) tự nguyện chấm dứt hợp đồng lao động của mình thì bên sử dụng lao động phải thanh toán tiền trợ cấp thôi việc cho nhân viên đó tính dựa trên số năm làm việc và mức lương bình quân sáu tháng gần nhất tại thời điểm thôi việc của nhân viên đó. Dự phòng trợ cấp thôi việc được lập trên cơ sở số năm nhân viên làm việc cho Ngân hàng và mức lương bình quân của họ trong vòng sáu tháng trước ngày kết thúc kỳ kế toán năm. Cho mục đích xác định số năm làm việc của nhân viên, thời gian nhân viên đã tham gia bảo hiểm thất nghiệp theo quy định của pháp luật và thời gian làm việc đã được Ngân hàng chi trả trợ cấp thôi việc được loại trừ.

Ngày 24 tháng 10 năm 2012, Bộ Tài Chính ban hành Thông tư số 180/2012/TT-BTC (“Thông tư 180”) hướng dẫn xử lý tài chính về chi trợ cấp mất việc làm cho người lao động tại doanh nghiệp. Thông tư này quy định rằng khi lập báo cáo tài chính năm 2012, nếu nguồn quỹ dự phòng trợ cấp mất việc làm của doanh nghiệp còn số dư, doanh nghiệp phải hạch toán tăng thu nhập khác năm 2012 và không được chuyển số dư quỹ sang năm sau sử dụng. Theo đó, Ngân hàng đã hoàn nhập số dư dự phòng trợ cấp thôi việc. Việc thay đổi chính sách kế toán này được áp dụng phi hồi tố từ năm 2012.

Theo Luật Bảo hiểm Xã hội, kể từ ngày 1 tháng 1 năm 2009, Ngân hàng và các nhân viên phải đóng vào quỹ bảo hiểm thất nghiệp do Bảo hiểm Xã hội Việt Nam quản lý. Bảo hiểm thất nghiệp do Ngân hàng đóng cho thời gian làm việc của nhân viên được ghi nhận vào chi phí trong báo cáo kết quả hoạt động kinh doanh riêng khi phát sinh.

(v) Quỹ khen thưởng và phúc lợi

Quỹ khen thưởng và phúc lợi không do pháp luật quy định và được phép phân phối hết, chủ yếu được dùng để chi trả cho cán bộ, công nhân viên của Ngân hàng. Quỹ khen thưởng và phúc lợi được trích lập từ lợi nhuận sau thuế theo nghị quyết của Đại hội đồng Cổ đông và được ghi nhận trong nợ phải trả của Ngân hàng. Tỷ lệ trích lập do Đại hội đồng Cổ đông của Ngân hàng quyết định.

(w) Vốn

(i) Vốn điều lệ

Vốn điều lệ là tổng giá trị mệnh giá cổ phần đã bán. Cổ phiếu phổ thông được ghi nhận theo mệnh giá. Các chi phí phát sinh liên quan trực tiếp đến việc phát hành cổ phiếu phổ thông được ghi nhận như một khoản giảm trừ vào vốn chủ sở hữu.

(ii) Thặng dư vốn cổ phần

Khi nhận được tiền mua cổ phiếu từ các cổ đông, chênh lệch giữa giá phát hành và mệnh giá cổ phiếu được ghi nhận vào tài khoản thặng dư vốn cổ phần trong vốn chủ sở hữu.

(iii) Cổ phiếu quỹ

Khi Ngân hàng mua lại cổ phiếu đã phát hành của chính Ngân hàng ("cổ phiếu quỹ"), tổng số tiền thanh toán, bao gồm các chi phí liên quan trực tiếp đến việc mua lại cổ phiếu quỹ, sẽ ghi giảm vào vốn chủ sở hữu. Các cổ phiếu này được phân loại là cổ phiếu quỹ và được trình bày là một khoản giảm trừ tổng vốn chủ sở hữu. Các quyền lợi của các cổ phiếu đã được Ngân hàng mua lại đều bị tạm ngừng cho tới khi chúng được phát hành lại.

Khi các cổ phiếu quỹ này được tái phát hành sau đó, số tiền nhận được sẽ được ghi nhận là khoản tăng vốn chủ sở hữu và chênh lệch giữa giá tái phát hành và giá ghi sổ của cổ phiếu quỹ được ghi nhận vào tài khoản thặng dư vốn cổ phần.

(x) Các quỹ

(i) Quỹ dự trữ bắt buộc

Theo Nghị định số 93/2017/NĐ-CP do Chính phủ Việt Nam ban hành 7 tháng 8 năm 2017 về chế độ tài chính đối với các tổ chức tín dụng, Ngân hàng phải trích lập các quỹ dự trữ bắt buộc sau trước khi phân phối lợi nhuận:

	Tỷ lệ trích lập hàng năm	Số dư tối đa
Quỹ dự trữ bổ sung vốn điều lệ	5% lợi nhuận sau thuế	100% vốn điều lệ
Quỹ dự phòng tài chính	10% lợi nhuận sau thuế	Không quy định

Quỹ dự phòng tài chính dùng để bù đắp phần còn lại của những tổn thất, thiệt hại về tài sản xảy ra trong quá trình kinh doanh sau khi đã được bù đắp bằng tiền bồi thường của các tổ chức, cá nhân gây ra tổn thất, của tổ chức bảo hiểm và sử dụng dự phòng trích lập trong chi phí; sử dụng cho các mục đích khác theo quy định của pháp luật. Các quỹ dự trữ bắt buộc này không được phép phân phối và được ghi nhận như là một phần của vốn chủ sở hữu.

(ii) Các quỹ khác

Các quỹ khác bao gồm quỹ đầu tư phát triển và các quỹ khác được trích lập từ lợi nhuận sau thuế của Ngân hàng theo nghị quyết của Đại hội đồng Cổ đông của Ngân hàng. Các quỹ này không do pháp luật quy định, được phép phân phối hết và được ghi nhận như là một phần của vốn chủ sở hữu.

(y) Các chỉ tiêu ngoại bảng

(i) Các cam kết và nợ tiềm ẩn

Tại từng thời điểm, Ngân hàng có các cam kết cấp tín dụng chưa thực hiện. Các cam kết này ở dưới dạng các khoản cho vay và thấu chi đã được phê duyệt. Ngân hàng cũng cung cấp các bảo lãnh tài chính và thư tín dụng để bảo lãnh việc thực hiện hợp đồng của khách hàng đối với bên thứ ba. Cam kết và các khoản nợ tiềm tàng có thể đáo hạn trước khi giải ngân một phần hoặc toàn bộ các khoản đã cam kết. Do đó các khoản này không thể hiện một cam kết về dòng tiền chắc chắn trong tương lai.

(ii) Tài sản ủy thác quản lý giữ hộ

Các tài sản giữ cho mục đích ủy thác quản lý giữ hộ không được xem là tài sản của Ngân hàng và vì thế không được bao gồm trong bảng cân đối kế toán riêng của Ngân hàng.

(z) Thu nhập lãi

Trước ngày 26 tháng 3 năm 2018

Thu nhập lãi được ghi nhận trong báo cáo kết quả hoạt động kinh doanh riêng trên cơ sở dồn tích, ngoại trừ tiền lãi từ các khoản nợ được phân loại từ Nhóm 2 đến Nhóm 5 được trình bày tại Thuyết minh 4(g)(i) được ghi nhận khi Ngân hàng thực sự thu được. Khi một khoản nợ được phân loại từ Nhóm 2 đến Nhóm 5 được trình bày tại Thuyết minh 4(g)(i) thì số lãi dự thu được xuất toán và được ghi nhận ngoại bảng và thu nhập lãi của các khoản nợ này được ghi nhận vào báo cáo kết quả hoạt động kinh doanh riêng khi thu được.

Từ ngày 26 tháng 3 năm 2018

Thu nhập lãi được ghi nhận trong báo cáo kết quả hoạt động kinh doanh riêng trên cơ sở dồn tích, ngoại trừ tiền lãi từ các khoản nợ được phân loại từ Nhóm 2 đến Nhóm 5 (được trình bày tại Thuyết minh 4(g)(i)) và các khoản nợ được giữ nguyên Nhóm 1 (nợ đủ tiêu chuẩn) do thực hiện chính sách đặc biệt của Nhà nước được ghi nhận vào báo cáo kết quả hoạt động kinh doanh riêng khi Ngân hàng thực sự thu được. Khi một khoản nợ được phân loại từ Nhóm 2 đến Nhóm 5 (được trình bày tại Thuyết minh 4(g)(i)) thì số lãi dự thu của khoản nợ này được xuất toán và được ghi nhận ngoại bảng và được ghi nhận vào báo cáo kết quả hoạt động kinh doanh riêng khi thu được.

Khi một khoản nợ được giữ nguyên Nhóm nợ đủ tiêu chuẩn do thực hiện chính sách đặc biệt của Nhà nước thì số lãi phải thu phát sinh trong năm không được hạch toán là thu nhập và Ngân hàng thực hiện theo dõi ngoại bảng. Thu nhập lãi của các khoản nợ này được ghi nhận vào báo cáo kết quả hoạt động kinh doanh riêng khi thu được.

Việc thay đổi chính sách kế toán nêu trên được áp dụng phi hồi tố và không có ảnh hưởng trọng yếu đến lợi nhuận sau thuế của Ngân hàng cho năm kết thúc ngày 31 tháng 12 năm 2018.

(aa) Chi phí lãi

Chi phí lãi được ghi nhận trong báo cáo kết quả hoạt động kinh doanh riêng trên cơ sở dồn tích.

(bb) Thu nhập từ hoạt động dịch vụ

Thu nhập từ hoạt động dịch vụ bao gồm khoản thu phí nhận được từ dịch vụ cho thuê tài sản, dịch vụ thanh toán, dịch vụ bảo lãnh, dịch vụ ngân quỹ và các dịch vụ khác.

Thu nhập từ dịch vụ cho thuê tài sản được ghi nhận trong báo cáo kết quả hoạt động kinh doanh riêng theo phương pháp đường thẳng dựa vào thời hạn của hợp đồng thuê. Các khoản hoa hồng cho thuê được ghi nhận như là một bộ phận hợp thành của tổng doanh thu cho thuê.

Thu nhập từ hoạt động dịch vụ khác (trừ dịch vụ cho thuê tài sản) được ghi nhận trong báo cáo kết quả hoạt động kinh doanh riêng khi phát sinh.

(cc) Chi phí hoạt động dịch vụ

Chi phí hoạt động dịch vụ được ghi nhận trong báo cáo kết quả hoạt động kinh doanh riêng khi phát sinh.

(dd) Thu nhập cổ tức

Cổ tức được ghi nhận vào báo cáo kết quả hoạt động kinh doanh riêng khi quyền nhận cổ tức của Ngân hàng được xác lập.

Cổ tức bằng cổ phiếu và các cổ phiếu thường nhận được không được ghi nhận là thu nhập và Ngân hàng chỉ cập nhật và theo dõi số lượng cổ phiếu tăng thêm. Cổ tức nhận được liên quan đến giai đoạn trước khi mua khoản đầu tư được ghi giảm vào giá trị ghi sổ của khoản đầu tư.

(ee) Doanh thu bán tài sản

Doanh thu bán tài sản được ghi nhận trong báo cáo kết quả hoạt động kinh doanh riêng khi phần lớn rủi ro và lợi ích gắn liền với quyền sở hữu tài sản được chuyển giao cho người mua. Doanh thu không được ghi nhận nếu như có những yếu tố không chắc chắn trọng yếu liên quan tới khả năng thu hồi các khoản phải thu hoặc liên quan tới khả năng tài sản bị trả lại.

(ff) Các khoản thanh toán tiền thuê hoạt động

Các khoản thanh toán tiền thuê hoạt động được ghi nhận trên báo cáo kết quả hoạt động kinh doanh riêng theo phương pháp đường thẳng dựa vào thời hạn của hợp đồng thuê. Các khoản hoa hồng đi thuê đã nhận được ghi nhận trên báo cáo kết quả hoạt động kinh doanh riêng như một bộ phận hợp thành của tổng chi phí thuê.

(gg) Thuế

Thuế thu nhập doanh nghiệp tính trên lợi nhuận hoặc lỗ của năm bao gồm thuế thu nhập hiện hành và thuế thu nhập hoãn lại. Thuế thu nhập doanh nghiệp được ghi nhận trong báo cáo kết quả hoạt động kinh doanh riêng ngoại trừ trường hợp có các khoản thuế thu nhập liên quan đến các khoản mục được ghi nhận thẳng vào vốn chủ sở hữu, thì khi đó các thuế thu nhập này cũng được ghi nhận thẳng vào vốn chủ sở hữu.

Thuế thu nhập hiện hành là khoản thuế dự kiến phải nộp dựa trên thu nhập chịu thuế trong năm, sử dụng các mức thuế suất có hiệu lực tại ngày kết thúc kỳ kế toán năm, và các khoản điều chỉnh thuế phải nộp liên quan đến những năm trước.

Thuế thu nhập hoãn lại được tính theo phương pháp bảng cân đối kế toán cho các chênh lệch tạm thời giữa giá trị ghi sổ cho mục đích báo cáo tài chính và giá trị sử dụng cho mục đích tính thuế của các khoản mục tài sản và nợ phải trả. Giá trị của thuế thu nhập hoãn lại được ghi nhận dựa trên cách thức dự kiến thu hồi hoặc thanh toán giá trị ghi sổ của các khoản mục tài sản và nợ phải trả sử dụng các mức thuế suất có hiệu lực hoặc cơ bản có hiệu lực tại ngày kết thúc kỳ kế toán năm.

Tài sản thuế thu nhập hoãn lại chỉ được ghi nhận trong phạm vi chắc chắn có đủ lợi nhuận tính thuế trong tương lai để tài sản thuế thu nhập này có thể sử dụng được. Tài sản thuế thu nhập hoãn lại được ghi giảm trong phạm vi không còn chắc chắn là các lợi ích về thuế liên quan này sẽ sử dụng được.

(hh) Các bên liên quan

Các bên được coi là bên liên quan của Ngân hàng nếu một bên có khả năng, trực tiếp hoặc gián tiếp, kiểm soát bên kia hoặc gây ảnh hưởng đáng kể tới bên kia trong việc ra các quyết định tài chính và hoạt động, hoặc khi Ngân hàng và bên kia cùng chịu sự kiểm soát chung hoặc ảnh hưởng đáng kể chung. Các bên liên quan có thể là các công ty hoặc các cá nhân, bao gồm cả các thành viên gia đình mật thiết của các cá nhân được coi là liên quan.

(ii) Báo cáo bộ phận

Một bộ phận cần báo cáo là một hợp phần có thể xác định riêng biệt của Ngân hàng tham gia vào việc cung cấp các sản phẩm hoặc dịch vụ liên quan (bộ phận chia theo hoạt động kinh doanh), hoặc cung cấp sản phẩm hoặc dịch vụ trong một môi trường kinh tế cụ thể (bộ phận chia theo vùng địa lý), mỗi bộ phận này chịu rủi ro và thu được lợi ích khác biệt với các bộ phận khác. Mẫu báo cáo bộ phận chính yếu của Ngân hàng được chia theo khu vực địa lý và mẫu báo cáo bộ phận thứ yếu được chia theo hoạt động kinh doanh.

(jj) Ủy thác và nguồn vốn ủy thác

Ngân hàng có thực hiện các hoạt động nhận ủy thác vốn để đầu tư, cho vay, quản lý giữ hộ tài sản và do đó Ngân hàng nắm giữ, đầu tư tài sản hoặc cho vay thay mặt cho các cá nhân, tổ chức kinh tế hoặc tổ chức tín dụng khác.

Giá trị vốn đầu tư bằng nguồn ủy thác và vốn nhận ủy thác được ghi nhận khi hợp đồng ủy thác đã được các bên ký kết và vốn ủy thác đã được thực hiện. Các quyền lợi và nghĩa vụ của bên ủy thác và bên nhận ủy thác đối với lợi nhuận và phân chia lợi nhuận, phí ủy thác và các quyền lợi và nghĩa vụ khác được thực hiện theo điều khoản ghi trong hợp đồng ủy thác đã ký kết.

Căn cứ trên các điều khoản ghi trong hợp đồng ủy thác đã ký kết, hoạt động nhận ủy thác của Ngân hàng bao gồm:

Các hoạt động nhận ủy thác mà Ngân hàng không chịu rủi ro

Ngân hàng có thực hiện các hoạt động nhận ủy thác quản lý giữ hộ tài sản, nhận ủy thác đầu tư và cho vay mà trong đó, bên ủy thác chịu mọi rủi ro và tổn thất phát sinh đối với hoạt động ủy thác. Các tài sản giữ cho mục đích ủy thác quản lý giữ hộ, nhận ủy thác đầu tư và cho vay không được xem là tài sản của Ngân hàng và vì thế không được bao gồm trong báo cáo tài chính riêng giữa niên độ của Ngân hàng. Số vốn nhận từ bên ủy thác nhưng chưa giải ngân được hạch toán là một khoản phải trả khác trên bảng cân đối kế toán riêng. Sau khi giải ngân, Ngân hàng ghi nhận ngoại bảng số vốn nhận ủy thác theo quy định tại Thông tư số 30/2014/TT-NHNN do NHNNVN ban hành ngày 6 tháng 11 năm 2014.

Các hoạt động nhận ủy thác mà Ngân hàng chịu rủi ro

Các khoản nhận ủy thác mà Ngân hàng chịu rủi ro: là các khoản nhận tài trợ, ủy thác đầu tư, cho vay để sử dụng theo các mục đích chỉ định, Ngân hàng có trách nhiệm hoàn trả vốn này khi đến hạn. Ngân hàng ghi nhận số vốn nhận được là một khoản vốn tài trợ, ủy thác đầu tư theo giá gốc, đồng thời ghi nhận, hạch toán các hoạt động đầu tư, cho vay tương ứng vào báo cáo tài chính riêng của Ngân hàng.

(kk) Các công cụ tài chính

Nhằm mục đích duy nhất là cung cấp các thông tin thuyết minh về tầm quan trọng của các công cụ tài chính đối với tình hình tài chính và kết quả hoạt động kinh doanh của Ngân hàng và tính chất và mức độ rủi ro phát sinh từ các công cụ tài chính, Ngân hàng phân loại các công cụ tài chính như sau:

(i) Tài sản tài chính

Tài sản tài chính được xác định theo giá trị hợp lý thông qua báo cáo kết quả hoạt động kinh doanh

Tài sản tài chính được xác định theo giá trị hợp lý thông qua báo cáo kết quả hoạt động kinh doanh là một tài sản tài chính thỏa mãn một trong các điều kiện sau:

- Tài sản tài chính được Ngân hàng phân loại vào nhóm nắm giữ để kinh doanh. Tài sản tài chính được phân loại vào nhóm nắm giữ để kinh doanh, nếu:
 - tài sản được mua chủ yếu cho mục đích bán lại trong thời gian ngắn;
 - có bằng chứng về việc kinh doanh công cụ đó nhằm mục đích thu lợi ngắn hạn; hoặc
 - là công cụ tài chính phái sinh (ngoại trừ các công cụ tài chính phái sinh được xác định là một hợp đồng bảo lãnh tài chính hoặc một công cụ phòng ngừa rủi ro hiệu quả).
- Tại thời điểm ghi nhận ban đầu, Ngân hàng xếp tài sản tài chính vào nhóm được xác định theo giá trị hợp lý thông qua báo cáo kết quả hoạt động kinh doanh.

Các khoản đầu tư nắm giữ đến ngày đáo hạn

Các khoản đầu tư nắm giữ đến ngày đáo hạn là các tài sản tài chính phi phái sinh với các khoản thanh toán cố định hoặc có thể xác định và có kỳ đáo hạn cố định mà Ngân hàng có ý định và có khả năng giữ đến ngày đáo hạn, ngoại trừ:

- các tài sản tài chính mà tại thời điểm ghi nhận ban đầu đã được xếp vào nhóm được xác định theo giá trị hợp lý thông qua báo cáo kết quả hoạt động kinh doanh;
- các tài sản tài chính đã được xếp vào nhóm sẵn sàng để bán; và
- các tài sản tài chính thỏa mãn định nghĩa về các khoản cho vay và phải thu.

Các khoản cho vay và phải thu

Các khoản cho vay và phải thu là các tài sản tài chính phi phái sinh với các khoản thanh toán cố định hoặc có thể xác định và không được niêm yết trên thị trường, ngoại trừ:

- các khoản mà Ngân hàng có ý định bán ngay hoặc sẽ bán trong tương lai gần được phân loại là tài sản nắm giữ vì mục đích kinh doanh và các khoản mà tại thời điểm ghi nhận ban đầu được Ngân hàng xếp vào nhóm được xác định theo giá trị hợp lý thông qua báo cáo kết quả hoạt động kinh doanh;
- các khoản được Ngân hàng xếp vào nhóm sẵn sàng để bán tại thời điểm ghi nhận ban đầu; hoặc
- các khoản mà Ngân hàng có thể không thu hồi được phần lớn giá trị đầu tư ban đầu, không phải do suy giảm chất lượng tín dụng, và được phân loại vào nhóm sẵn sàng để bán.

Tài sản tài chính sẵn sàng để bán

Tài sản tài chính sẵn sàng để bán là các tài sản tài chính phi phái sinh được xác định là sẵn sàng để bán hoặc không được phân loại là:

- các khoản cho vay và phải thu;
- các khoản đầu tư nắm giữ đến ngày đáo hạn; hoặc
- các tài sản tài chính được xác định theo giá trị hợp lý thông qua báo cáo kết quả hoạt động kinh doanh.

(ii) Nợ phải trả tài chính

Nợ phải trả tài chính được xác định theo giá trị hợp lý thông qua báo cáo kết quả hoạt động kinh doanh

Nợ phải trả tài chính được xác định theo giá trị hợp lý thông qua báo cáo kết quả hoạt động kinh doanh là một khoản nợ phải trả tài chính thỏa mãn một trong các điều kiện sau:

- Nợ phải trả tài chính được Ngân hàng phân loại vào nhóm nắm giữ để kinh doanh. Nợ phải trả tài chính được phân loại vào nhóm nắm giữ để kinh doanh, nếu:
 - được tạo ra chủ yếu cho mục đích mua lại trong thời gian ngắn;
 - có bằng chứng về việc kinh doanh công cụ đó nhằm mục đích thu lợi ngắn hạn; hoặc
 - là công cụ tài chính phái sinh (ngoại trừ các công cụ tài chính phái sinh được xác định là một hợp đồng bảo lãnh tài chính hoặc một công cụ phòng ngừa rủi ro hiệu quả).
- Tại thời điểm ghi nhận ban đầu, Ngân hàng xếp nợ phải trả tài chính vào nhóm được xác định theo giá trị hợp lý thông qua báo cáo kết quả hoạt động kinh doanh.

Nợ phải trả tài chính được xác định theo giá trị phân bổ

Các khoản nợ phải trả tài chính không được phân loại vào nhóm nợ phải trả tài chính được xác định theo giá trị hợp lý thông qua báo cáo kết quả hoạt động kinh doanh sẽ được phân loại vào nhóm các khoản nợ phải trả tài chính được xác định theo giá trị phân bổ.

Việc phân loại các công cụ tài chính kể trên chỉ nhằm mục đích trình bày và thuyết minh và không nhằm mục đích mô tả phương pháp xác định giá trị của các công cụ tài chính. Các chính sách kế toán về xác định giá trị của các công cụ tài chính được trình bày trong các thuyết minh liên quan khác.

(II) Số dư bằng không

Các khoản mục hay số dư được quy định trong Thông tư số 49/2014/TT-NHNN ngày 31 tháng 12 năm 2014 do NHNNVN ban hành mà không được thể hiện trong báo cáo tài chính riêng này thì được hiểu là có số dư bằng không.

5. Tiền mặt, vàng

	31/12/2018	31/12/2017
	Triệu VND	Triệu VND
Tiền mặt bằng VND	362.971	365.183
Tiền mặt bằng ngoại tệ	99.599	89.481
Vàng tiền tệ	1.185	904
	<hr/>	<hr/>
	463.755	455.568
	<hr/>	<hr/>

6. Tiền gửi tại Ngân hàng Nhà nước Việt Nam

Tiền gửi tại NHNNVN bao gồm quỹ dự trữ bắt buộc và tài khoản tiền gửi thanh toán.

Theo quy định của NHNNVN về dự trữ bắt buộc, các ngân hàng được phép duy trì một số dư thả nổi tại tài khoản dự trữ bắt buộc. Số dư bình quân dự trữ bắt buộc hàng tháng không được thấp hơn tỷ lệ dự trữ bắt buộc nhân với bình quân số dư tiền gửi của tháng trước tại Ngân hàng như sau:

Tiền gửi tại Ngân hàng	Tỷ lệ dự trữ bắt buộc	
	31/12/2018	31/12/2017
Số dư tiền gửi bình quân tháng trước của:		
<i>Khách hàng:</i>		
▪ Tiền gửi bằng ngoại tệ không kỳ hạn và có kỳ hạn dưới 12 tháng	8%	8%
▪ Tiền gửi bằng ngoại tệ có kỳ hạn từ 12 tháng trở lên	6%	6%
▪ Tiền gửi bằng VND không kỳ hạn và có kỳ hạn dưới 12 tháng	3%	3%
▪ Tiền gửi bằng VND có kỳ hạn từ 12 tháng trở lên	1%	1%
<i>Tổ chức tín dụng ở nước ngoài:</i>		
▪ Tiền gửi bằng ngoại tệ	1%	1%
	31/12/2018	31/12/2017
	Triệu VND	Triệu VND
Tài khoản tiền gửi thanh toán và quỹ dự trữ bắt buộc		
▪ Bằng VND	2.765.527	989.858
▪ Bằng USD	79.382	67.019
	2.844.909	1.056.877

7. Tiền gửi và cho vay các tổ chức tín dụng khác

	31/12/2018 Triệu VND	31/12/2017 Triệu VND
Tiền gửi tại các tổ chức tín dụng (“TCTD”) khác		
Tiền gửi không kỳ hạn		
▪ Bằng VND	5.379.158	2.553.979
▪ Bằng ngoại tệ	723.091	118.376
Tiền gửi có kỳ hạn		
▪ Bằng VND	2.105.960	1.850.000
▪ Bằng ngoại tệ	1.657.850	177.450
	<hr/> 9.866.059	<hr/> 4.699.805
Cho vay các TCTD khác		
▪ Bằng VND	49.417	-
▪ Bằng ngoại tệ	-	113.750
▪ Dự phòng rủi ro tín dụng cụ thể (i)	(49.417)	-
	<hr/> -	<hr/> 113.750
	<hr/> 9.866.059	<hr/> 4.813.555

Phân tích chất lượng dư nợ tiền gửi có kỳ hạn và cho vay các TCTD khác như sau:

	31/12/2018 Triệu VND	31/12/2017 Triệu VND
Nợ đủ tiêu chuẩn	3.763.810	2.141.200
Nợ có khả năng mất vốn (*)	49.417	-
	<hr/> 3.813.227	<hr/> 2.141.200

(*) Khoản nợ này đã được trích lập dự phòng 100% như được trình bày tại Thuyết minh (i) dưới đây.

(i) Biến động dự phòng rủi ro tín dụng cụ thể trong năm như sau:

	2018 Triệu VND	2017 Triệu VND
Số dư đầu năm	-	-
Trích lập dự phòng trong năm (Thuyết minh 33)	49.417	-
	<hr/> 49.417	<hr/> -

8. Chứng khoán kinh doanh

	31/12/2018 Triệu VND	31/12/2017 Triệu VND
Chứng khoán vốn		
▪ Do các TCTD khác trong nước phát hành	103.369	103.369
▪ Do các tổ chức kinh tế trong nước ("TCKT") phát hành	40.772	40.772
	144.141	144.141
Dự phòng rủi ro chứng khoán kinh doanh		
Dự phòng giảm giá chứng khoán kinh doanh (i)	(80.817)	(12.223)
	63.324	131.918

Tình trạng niêm yết của các chứng khoán kinh doanh như sau:

	31/12/2018		31/12/2017	
	Giá gốc Triệu VND	Dự phòng Triệu VND	Giá gốc Triệu VND	Dự phòng Triệu VND
Chứng khoán vốn				
▪ Chưa niêm yết	144.141	(80.817)	144.141	(12.223)

(i) Biến động dự phòng giảm giá chứng khoán kinh doanh trong năm như sau:

	2018 Triệu VND	2017 Triệu VND
Số dư đầu năm	12.223	10.533
Trích lập dự phòng trong năm (Thuyết minh 28)	68.594	1.690
	80.817	12.223

9. Cho vay khách hàng

	31/12/2018	31/12/2017
	Triệu VND	Triệu VND
Cho vay các TCKT và cá nhân trong nước	50.766.357	36.309.556
Cho vay chiết khấu công cụ chuyển nhượng và các giấy tờ có giá	42.225	23.553
Cho vay bằng vốn tài trợ, ủy thác đầu tư	6.365	12.431
	<hr/>	<hr/>
	50.814.947	36.345.540

Phân tích dư nợ cho vay khách hàng theo nhóm nợ như sau:

	31/12/2018	31/12/2017
	Triệu VND	Triệu VND
Nợ đủ tiêu chuẩn	49.232.951	34.522.943
Nợ cần chú ý	797.274	1.114.783
Nợ dưới tiêu chuẩn	215.304	18.932
Nợ nghi ngờ	56.889	464.819
Nợ có khả năng mất vốn	512.529	224.063
	<hr/>	<hr/>
	50.814.947	36.345.540

Phân tích dư nợ cho vay khách hàng theo thời hạn cho vay như sau:

	31/12/2018	31/12/2017
	Triệu VND	Triệu VND
Nợ ngắn hạn	35.878.499	23.924.136
Nợ trung hạn	7.298.165	6.167.169
Nợ dài hạn	7.638.283	6.254.235
	<hr/>	<hr/>
	50.814.947	36.345.540

Phân tích dư nợ cho vay khách hàng theo ngành nghề kinh doanh như sau:

	31/12/2018	31/12/2017
	Triệu VND	Triệu VND
Bán buôn và bán lẻ; sửa chữa ô tô, mô tô, xe máy và các xe có động cơ khác	11.407.859	9.949.900
Hoạt động làm thuê các công việc trong các hộ gia đình, sản xuất sản phẩm vật chất và dịch vụ tự tiêu dùng của hộ gia đình	9.324.375	6.125.030
Dịch vụ lưu trú và ăn uống	9.305.092	3.224.805
Sản xuất và phân phối điện, khí đốt, nước nóng, hơi nước và điều hoà không khí	6.355.429	1.287
Hoạt động kinh doanh bất động sản	5.419.978	8.894.459
Công nghiệp chế biến và chế tạo	3.335.038	2.696.793
Xây dựng	781.870	1.455.738
Nghệ thuật vui chơi giải trí	1.221.882	1.261.559
Các ngành khác	3.663.424	2.735.969
	<hr/>	<hr/>
	50.814.947	36.345.540
	<hr/>	<hr/>

Phân tích dư nợ cho vay khách hàng theo đối tượng khách hàng và theo loại hình doanh nghiệp như sau:

	31/12/2018	31/12/2017
	Triệu VND	Triệu VND
Công ty trách nhiệm hữu hạn	22.448.066	16.570.920
Công ty cổ phần	12.366.811	7.839.165
Doanh nghiệp tư nhân	326	113.078
Doanh nghiệp có vốn đầu tư nước ngoài	45.116	35.769
Cá nhân và hộ kinh doanh cá thể	15.874.290	11.665.387
Khác	80.338	121.221
	<hr/>	<hr/>
	50.814.947	36.345.540
	<hr/>	<hr/>

10. Dự phòng rủi ro cho vay khách hàng

Dự phòng rủi ro cho vay khách hàng bao gồm:

	31/12/2018 Triệu VND	31/12/2017 Triệu VND
Dự phòng chung (i)	364.523	249.232
Dự phòng cụ thể (ii)	407.464	594.107
	<hr/> 771.987	<hr/> 843.339

(i) Biến động dự phòng chung trong năm như sau:

	2018 Triệu VND	2017 Triệu VND
Số dư đầu năm	249.232	169.548
Trích lập dự phòng trong năm (Thuyết minh 33)	115.291	79.684
	<hr/> 364.523	<hr/> 249.232

(ii) Biến động dự phòng cụ thể trong năm như sau:

	2018 Triệu VND	2017 Triệu VND
Số dư đầu năm	594.107	219.991
(Hoàn nhập)/trích lập dự phòng trong năm (Thuyết minh 33)	(186.636)	388.132
Sử dụng dự phòng để xử lý rủi ro trong năm	(7)	(649)
Sử dụng dự phòng của các khoản nợ được bán cho VAMC	-	(13.367)
	<hr/> 407.464	<hr/> 594.107

11. Chứng khoán đầu tư

	31/12/2018 Triệu VND	31/12/2017 Triệu VND
Chứng khoán đầu tư sẵn sàng để bán		
<i>Chứng khoán nợ</i>		
▪ Trái phiếu Chính phủ	1.716.374	3.291.395
▪ Trái phiếu do các TCTD khác trong nước phát hành	1.311.272	747.153
▪ Trái phiếu do các TCKT trong nước phát hành	808.400	658.400
	3.836.046	4.696.948
Dự phòng rủi ro chứng khoán đầu tư sẵn sàng để bán		
Dự phòng rủi ro tín dụng chung (i)	(6.063)	(1.938)
	3.829.983	4.695.010
Chứng khoán đầu tư giữ đến ngày đáo hạn (không bao gồm trái phiếu đặc biệt do VAMC phát hành)		
<i>Chứng khoán nợ</i>		
▪ Trái phiếu Chính phủ (ii)	4.025.424	1.861.005
▪ Trái phiếu do các TCTD khác trong nước phát hành	1.127.154	1.223.562
	5.152.578	3.084.567
Trái phiếu đặc biệt do VAMC phát hành		
Mệnh giá trái phiếu đặc biệt	167.679	2.588.857
Dự phòng trái phiếu đặc biệt (iii)	(109.153)	(188.367)
	58.526	2.400.490
	9.041.087	10.180.067
Phân tích chất lượng chứng khoán đầu tư (ngoại trừ trái phiếu đặc biệt do VAMC phát hành và trái phiếu Chính phủ) theo nhóm nợ như sau:		
	31/12/2018 Triệu VND	31/12/2017 Triệu VND
Nợ đủ tiêu chuẩn	3.246.826	2.629.115

- (i) Biến động dự phòng rủi ro tín dụng chung của chứng khoán đầu tư sẵn sàng để bán là trái phiếu do các TCKT trong nước phát hành trong năm như sau:

	2018	2017
	Triệu VND	Triệu VND
Số dư đầu năm	1.938	1.938
Trích lập dự phòng trong năm (Thuyết minh 29)	4.125	-
	<hr/>	<hr/>
Số dư cuối năm	6.063	1.938

- (ii) Bao gồm trong số dư chứng khoán đầu tư giữ đến ngày đáo hạn tại ngày 31 tháng 12 năm 2018 có các trái phiếu Chính phủ với mệnh giá 1.150.000 triệu VND đã được phân loại lại từ khoản mục Chứng khoán đầu tư sẵn sàng để bán trong năm 2018.

- (iii) Đây là các trái phiếu đặc biệt do VAMC phát hành nhằm mua lại các khoản nợ xấu của Ngân hàng.

Biến động dự phòng trái phiếu đặc biệt do VAMC phát hành trong năm như sau:

	2018	2017
	Triệu VND	Triệu VND
Số dư đầu năm	188.367	63.003
(Hoàn nhập)/trích lập dự phòng trong năm (Thuyết minh 33)	(79.214)	125.364
	<hr/>	<hr/>
Số dư cuối năm	109.153	188.367

12. Góp vốn, đầu tư dài hạn

	31/12/2018	31/12/2017
	Triệu VND	Triệu VND
Góp vốn vào công ty con (i)	300.000	300.000
Đầu tư dài hạn khác (ii)	117.280	117.280
Dự phòng giảm giá đầu tư dài hạn (iii)	(3.135)	(4.675)
	<hr/>	<hr/>
	414.145	412.605

(i) Chi tiết đầu tư vào công ty con như sau:

	31/12/2018 Triệu VND	31/12/2017 Triệu VND
Công ty TNHH Một Thành viên Quản lý Nợ và Khai thác Tài sản – Ngân hàng TMCP Nam Á	300.000	300.000

(ii) Các khoản đầu tư dài hạn khác của Ngân hàng là các khoản đầu tư có tỷ lệ góp vốn từ 11% trở xuống so với vốn điều lệ hoặc vốn cổ phần có quyền biểu quyết, chi tiết như sau:

Tên	Mệnh giá Triệu VND	31/12/2018 Giá trị ghi sổ Triệu VND	Tỷ lệ năm giữ %	Mệnh giá Triệu VND	31/12/2017 Giá trị ghi sổ Triệu VND	Tỷ lệ năm giữ %
Đầu tư vào các TCKT trong nước						
Chưa niêm yết						
▪ Công ty Cổ phần Chứng khoán Beta	44.000	74.800	11	44.000	74.800	11
▪ Công ty Cổ phần Địa ốc Hòa Bình	35.200	40.480	11	35.200	40.480	11
▪ Công ty Cổ phần Đầu tư và Kinh doanh Vàng Việt Nam	2.000	2.000	10	2.000	2.000	10
		117.280			117.280	
Dự phòng giảm giá đầu tư dài hạn		(3.135)			(4.675)	
		114.145			112.605	

(iii) Biến động dự phòng giảm giá các khoản đầu tư dài hạn khác trong năm như sau:

	2018 Triệu VND	2017 Triệu VND
Số dư đầu năm	4.675	5.106
Hoàn nhập dự phòng trong năm (Thuyết minh 32(i))	(1.540)	(431)
Số dư cuối năm	3.135	4.675

13. Tài sản cố định hữu hình

	Nhà cửa và vật kiến trúc Triệu VND	Máy móc thiết bị Triệu VND	Phương tiện vận tải Triệu VND	Thiết bị dụng cụ quản lý Triệu VND	Tài sản cố định khác Triệu VND	Tổng Triệu VND
Nguyên giá						
Số dư đầu năm	381.659	136.403	59.190	26.519	10.381	614.152
Tăng trong năm	-	6.890	1.788	495	147	9.320
Chuyển từ xây dựng cơ bản dở dang	14.866	13.154	27.498	586	292	56.396
Thanh lý	-	(691)	(5.092)	(117)	(138)	(6.038)
Chuyển từ tài sản cố định thuê tài chính	-	-	4.845	-	-	4.845
Số dư cuối năm	396.525	155.756	88.229	27.483	10.682	678.675
Giá trị hao mòn lũy kế						
Số dư đầu năm	81.590	113.611	48.079	20.261	6.845	270.386
Khấu hao trong năm	17.076	15.683	6.762	2.519	2.084	44.124
Thanh lý	-	(691)	(3.794)	(117)	(124)	(4.726)
Chuyển từ tài sản cố định thuê tài chính	-	-	3.524	-	-	3.524
Số dư cuối năm	98.666	128.603	54.571	22.663	8.805	313.308
Giá trị còn lại						
Số dư đầu năm	300.069	22.792	11.111	6.258	3.536	343.766
Số dư cuối năm	297.859	27.153	33.658	4.820	1.877	365.367

Các thông tin khác về tài sản cố định hữu hình như sau:

	31/12/2018 Triệu VND	31/12/2017 Triệu VND
Nguyên giá của tài sản cố định hữu hình tạm thời chưa đưa vào sử dụng cho hoạt động kinh doanh	-	17.059
Nguyên giá tài sản cố định hữu hình đã khấu hao hết nhưng vẫn còn sử dụng	164.061	62.272

14. Tài sản cố định thuê tài chính

	Phương tiện vận tải Triệu VND
Nguyên giá	
Số dư đầu năm	71.367
Tăng trong năm	7.103
Chuyển từ xây dựng cơ bản dở dang	679
Chuyển sang tài sản cố định hữu hình	(5.551)
Số dư cuối năm	73.598
Giá trị hao mòn lũy kế	
Số dư đầu năm	26.814
Khấu hao trong năm	12.470
Chuyển sang tài sản cố định hữu hình	(4.230)
Số dư cuối năm	35.054
Giá trị còn lại	
Số dư đầu năm	44.553
Số dư cuối năm	38.544

Ngân hàng thuê một số phương tiện vận tải theo các hợp đồng thuê tài chính. Đến cuối thời hạn thuê, Ngân hàng có quyền lựa chọn mua lại những phương tiện vận tải này.

15. Tài sản cố định vô hình

	Quyền sử dụng đất Triệu VND	Phần mềm máy vi tính Triệu VND	Tổng Triệu VND
Nguyên giá			
Số dư đầu năm	371.128	140.936	512.064
Tăng trong năm		637	637
Số dư cuối năm	371.128	141.573	512.701
Giá trị hao mòn lũy kế			
Số dư đầu năm	595	68.080	68.675
Khấu hao trong năm	723	26.214	26.937
Số dư cuối năm	1.318	94.294	95.612
Giá trị còn lại			
Số dư đầu năm	370.533	72.856	443.389
Số dư cuối năm	369.810	47.279	417.089

Các thông tin khác về tài sản cố định vô hình như sau:

	31/12/2018 Triệu VND	31/12/2017 Triệu VND
Nguyên giá tài sản cố định vô hình đã khấu hao hết nhưng vẫn còn sử dụng	73.781	5.741

16. Tài sản Có khác

	31/12/2018 Triệu VND	31/12/2017 Triệu VND
Các khoản phải thu		
▪ Đặt cọc, ký quỹ, thế chấp, cầm cố (i)	121.440	124.824
▪ Tạm ứng nghiệp vụ	45.968	16.356
▪ Chi phí xây dựng cơ bản dở dang (ii)	32.164	13.450
▪ Phải thu trong nghiệp vụ chuyển tiền nhanh	31.369	-
▪ Các khoản phải thu khác	412	11.098
▪ Phải thu từ kinh doanh ngoại hối	-	3.511
▪ Thuế thu nhập doanh nghiệp nộp thừa sau quyết toán (Thuyết minh 23)	-	965
▪ Tạm ứng quỹ khen thưởng, phúc lợi	-	4.538
	231.353	174.742
Các khoản lãi, phí phải thu		
▪ Lãi phải thu từ cho vay	833.650	462.113
▪ Lãi phải thu từ chứng khoán đầu tư	329.469	300.928
▪ Lãi phải thu từ tiền gửi	14.560	6.442
▪ Lãi phải thu từ công cụ tài chính phái sinh	-	6.225
	1.177.679	775.708
Tài sản Có khác		
▪ Chi phí chờ phân bổ (iii)	77.981	117.643
▪ Tài sản thay thế cho việc thực hiện nghĩa vụ của bên bảo đảm đã chuyển quyền sở hữu cho TCTD chờ xử lý (iv)	71.927	71.927
▪ Vật liệu, công cụ lao động	10.236	4.236
	160.144	193.806
Dự phòng rủi ro cho các tài sản Có nội bảng khác (v)	(30.840)	(36.046)
	1.538.336	1.108.210

(i) Khoản mục này bao gồm các khoản đặt cọc thuê trụ sở chi nhánh, phòng giao dịch của Ngân hàng.

(ii) Chi phí xây dựng cơ bản dở dang

	2018	2017
	Triệu VND	Triệu VND
Số dư đầu năm	13.450	136.855
Tăng trong năm	77.185	24.953
Chuyển sang tài sản cố định hữu hình	(56.396)	(11.262)
Chuyển sang tài sản cố định vô hình	-	(40.052)
Chuyển sang tài sản cố định thuê tài chính	(679)	-
Chuyển sang chi phí	(1.294)	(12)
Thanh lý hợp đồng	(102)	(97.032)
	<hr/>	<hr/>
Số dư cuối năm	32.164	13.450

Các chi phí xây dựng cơ bản dở dang lớn như sau:

	31/12/2018	31/12/2017
	Triệu VND	Triệu VND
Phương tiện vận tải và máy móc, thiết bị	13.895	13.450
Chi phí cải tạo và mua sắm tài sản	13.500	-
Phần mềm máy vi tính	4.769	-
	<hr/>	<hr/>
	32.164	13.450

(iii) Chi tiết chi phí chờ phân bổ như sau:

	31/12/2018	31/12/2017
	Triệu VND	Triệu VND
Chi phí thuê, sửa chữa tài sản	62.622	105.884
Chi mua sắm công cụ lao động	8.336	6.657
Chi phí chờ phân bổ lãi tiền gửi trả trước	2.326	1.327
Chi phí khác	4.697	3.775
	<hr/>	<hr/>
	77.981	117.643

(iv) Chi tiết tài sản thay thế cho việc thực hiện nghĩa vụ của bên bảo đảm đã chuyển quyền sở hữu cho TCTD chờ xử lý như sau:

	31/12/2018	31/12/2017
	Triệu VND	Triệu VND
Cổ phiếu	71.927	71.927
	<hr/>	<hr/>

(v) Dự phòng rủi ro cho các tài sản Có nội bảng khác bao gồm:

	31/12/2018 Triệu VND	31/12/2017 Triệu VND
Dự phòng rủi ro tài sản Có khác	30.840	36.046

Số dư phản ánh dự phòng giảm giá trích lập cho tài sản gán nợ là cổ phiếu đã chuyển quyền sở hữu cho Ngân hàng, đang chờ xử lý trình bày trong Thuyết minh 16(iv).

Biến động các khoản dự phòng rủi ro cho các tài sản Có nội bảng khác trong năm như sau:

	31/12/2018 Triệu VND	31/12/2017 Triệu VND
Số dư đầu năm	36.046	42.010
Hoàn nhập dự phòng giảm giá cho tài sản Có nội bảng khác trong năm (Thuyết minh 32(i))	(5.206)	(5.964)
Số dư cuối năm	30.840	36.046

17. Các khoản nợ Chính phủ và Ngân hàng Nhà nước Việt Nam

	31/12/2018 Triệu VND	31/12/2017 Triệu VND
Vay NHNNVN		
▪ Bằng VND	1.770	323.468

18. Tiền gửi và vay các tổ chức tín dụng khác

	31/12/2018 Triệu VND	31/12/2017 Triệu VND
Tiền gửi không kỳ hạn của các TCTD khác		
▪ Bằng VND	5.337.665	2.532.457
Tiền gửi có kỳ hạn của các TCTD khác		
▪ Bằng VND (i)	3.803.591	4.246.829
▪ Bằng ngoại tệ	1.657.850	-
	10.799.106	6.779.286
Vay các TCTD khác		
▪ Bằng VND	1.502.917	708.387
<i>Trong đó:</i>		
- Thuê tài chính	24.148	30.515
- Vay cầm cố, thế chấp (ii)	340.000	290.000
▪ Bằng ngoại tệ	139	136.649
	1.503.056	845.036
	12.302.162	7.624.322

- (i) Trong số dư tiền gửi có kỳ hạn của các TCTD khác có 1.550.000 triệu VND (31/12/2017: 2.531.440 triệu VND) được bảo đảm bằng các tài sản sau đây:

	31/12/2018 Triệu VND	31/12/2017 Triệu VND
Chứng khoán đầu tư sẵn sàng để bán	273.016	1.200.150
Chứng khoán đầu tư nắm giữ đến ngày đáo hạn	1.378.063	1.274.017
	1.651.079	2.474.167

- (ii) Các khoản vay các TCTD khác được bảo đảm bằng các tài sản sau đây:

	31/12/2018 Triệu VND	31/12/2017 Triệu VND
Chứng khoán đầu tư nắm giữ đến ngày đáo hạn	405.211	407.560

19. Tiền gửi của khách hàng

	31/12/2018 Triệu VND	31/12/2017 Triệu VND
Tiền gửi không kỳ hạn		
▪ Bảng VND	2.150.276	2.293.839
▪ Bảng ngoại tệ	107.984	84.041
Tiền gửi có kỳ hạn		
▪ Bảng VND	50.938.610	36.558.023
▪ Bảng ngoại tệ	881.024	804.553
Tiền gửi ký quỹ		
▪ Bảng VND	152.043	121.189
▪ Bảng ngoại tệ	-	356
Tiền gửi vốn chuyên dùng		
▪ Bảng VND	12.411	83.278
▪ Bảng ngoại tệ	11.690	16
	54.254.038	39.945.295

Tiền gửi của khách hàng theo đối tượng khách hàng và loại hình doanh nghiệp như sau:

	31/12/2018 Triệu VND	31/12/2017 Triệu VND
Cá nhân	44.028.690	32.329.615
Doanh nghiệp ngoài quốc doanh	6.589.664	4.741.399
Doanh nghiệp quốc doanh	1.629.159	1.159.443
Doanh nghiệp có vốn đầu tư nước ngoài	88.953	66.957
Các đối tượng khác	1.917.572	1.647.881
	54.254.038	39.945.295

20. Vốn tài trợ, ủy thác đầu tư, cho vay tổ chức tín dụng chịu rủi ro

	31/12/2018 Triệu VND	31/12/2017 Triệu VND
Vốn tài trợ bằng VND (i)	11.964	13.839
Vốn tài trợ bằng USD (ii)	116.750	-
	128.714	13.839

- (i) Đây là khoản vốn tài trợ bằng VND nhận từ NHNNVN với nguồn vốn được hỗ trợ bởi Tổ chức Hợp tác Quốc tế Nhật Bản JICA, có kỳ hạn gốc từ 3 đến 5 năm, chịu lãi suất năm 4,97% (31/12/2017: 4,92%) với mục đích hỗ trợ các doanh nghiệp vừa và nhỏ.
- (ii) Đây là một phần vốn tài trợ bằng USD nhận từ Quỹ Global Climate Partnership Fund SA, có kỳ hạn gốc 2 năm kể từ ngày giải ngân, chịu lãi suất thả nổi định kỳ thay đổi mỗi 6 tháng, nhằm tài trợ cho các dự án có mục đích phù hợp theo thỏa thuận.

21. Phát hành giấy tờ có giá

	31/12/2018 Triệu VND	31/12/2017 Triệu VND
Chứng chỉ tiền gửi (i)	1.655.723	1.892.113
Trái phiếu thời hạn 2 năm của Ngân hàng (ii)	500.000	-
Trái phiếu thời hạn 8 năm của Ngân hàng (iii)	450.000	-
	2.605.723	1.892.113

- (i) Số dư thể hiện các chứng chỉ tiền gửi ghi danh dài hạn phát hành theo quy định cho các đối tượng là cá nhân và tổ chức, mệnh giá từ 10 triệu VND, kỳ hạn gốc 7 năm, lãi trả sau định kỳ hàng năm.
- (ii) Số dư thể hiện 500 trái phiếu có kỳ hạn gốc 2 năm với mệnh giá 1.000.000.000 VND/trái phiếu do Ngân hàng phát hành, bao gồm 300 trái phiếu phát hành ngày 30 tháng 5 năm 2018 chịu lãi suất cố định 7,6%/năm và 200 trái phiếu phát hành ngày 25 tháng 12 năm 2018 chịu lãi suất cố định năm đầu tiên là 7,5%/năm và được điều chỉnh định kỳ hàng năm, lãi được trả định kỳ hàng năm.
- (iii) Số dư thể hiện 450.000 trái phiếu với mệnh giá 1.000.000 VND/trái phiếu do Ngân hàng phát hành. Trái phiếu có kỳ hạn gốc 8 năm, lãi suất cố định 8,6%/năm và lãi được trả định kỳ hàng 6 tháng.

22. Các khoản phải trả và công nợ khác

	31/12/2018 Triệu VND	31/12/2017 Triệu VND
Các khoản lãi, phí phải trả		
▪ Lãi phải trả cho tiền gửi của khách hàng và các TCTD khác	1.070.983	753.745
▪ Lãi phải trả cho phát hành giấy tờ có giá	145.046	126.818
▪ Lãi phải trả cho tiền vay của NHNN và các TCTD khác	7.872	3.542
▪ Lãi phải trả cho công cụ tài chính phái sinh	-	6.438
▪ Lãi phải trả cho tiền vay từ vốn tài trợ, ủy thác đầu tư	265	-
	1.224.166	890.543
Các khoản phải trả nội bộ		
▪ Các khoản phải trả nhân viên	179.364	55.700
Các khoản phải trả bên ngoài		
▪ Các khoản thuế phải nộp Ngân sách Nhà nước (Thuyết minh 23)	61.486	1.913
▪ Các khoản phải trả trong dịch vụ thanh toán chuyển tiền nhanh	42.921	20.461
▪ Doanh thu chờ phân bổ - từ hoạt động môi giới bảo hiểm	36.055	36.319
▪ Doanh thu chờ phân bổ - từ lãi cho vay thu trước	2.622	4.353
▪ Doanh thu chờ phân bổ - từ hoạt động cho thuê	183	505
▪ Các khoản phải trả trong dịch vụ thanh toán thẻ	13.593	11.351
▪ Tiền giữ hộ và đợi thanh toán	9.673	8.788
▪ Các khoản chờ thanh toán trong nghiệp vụ thanh toán	7.678	-
▪ Cổ tức phải trả	5.656	6.463
▪ Các khoản thuế chờ nộp Ngân sách Nhà nước	2.094	2.585
▪ Các khoản chờ thanh toán từ kinh doanh ngoại hối	-	3.522
▪ Phải trả khác	9.390	11.125
Quỹ khen thưởng và phúc lợi (i)	6.115	-
	376.830	163.085
	1.600.996	1.053.628

(i) Biến động quỹ khen thưởng và phúc lợi trong năm như sau:

	2018 Triệu VND
Số dư đầu năm	-
Trích lập quỹ trong năm (Thuyết minh 24)	28.166
Hoàn tạm ứng quỹ khen thưởng, phúc lợi	(4.538)
Sử dụng quỹ trong năm	(17.513)
	6.115

23. Tình hình thực hiện nghĩa vụ đối với Ngân sách Nhà nước

Năm kết thúc ngày 31/12/2018	Số dư		Phát sinh trong năm	
	đầu năm Triệu VND	Số phải nộp Triệu VND	Số đã nộp Triệu VND	Số dư cuối năm Triệu VND
Thuế giá trị gia tăng	518	7.335	(6.830)	1.023
Thuế thu nhập cá nhân	1.299	35.943	(32.451)	4.791
Các loại thuế khác	96	2.035	(2.052)	79
	1.913	45.313	(41.333)	5.893
Thuế thu nhập doanh nghiệp	(965)	149.776	(93.218)	55.593
	948	195.089	(134.551)	61.486
Năm kết thúc ngày 31/12/2017				
Thuế thu nhập doanh nghiệp	(39.742)	57.857	(19.080)	(965)
Các khoản thuế phải nộp Nhà nước				
Thuế giá trị gia tăng	409	18.538	(18.429)	518
Thuế thu nhập cá nhân	1.546	22.590	(22.837)	1.299
Các loại thuế khác	61	1.928	(1.893)	96
	2.016	43.056	(43.159)	1.913

24. Vốn chủ sở hữu

(a) Tình hình thay đổi vốn chủ sở hữu

	Vốn điều lệ Triệu VND	Vốn đầu tư XDCB và mua sắm TSCĐ Triệu VND	Thặng dư vốn cổ phần Triệu VND	Vốn khác Triệu VND	Quỹ dự trữ bổ sung vốn điều lệ Triệu VND	Quỹ dự phòng tài chính Triệu VND	Các quỹ khác Triệu VND	Lợi nhuận chưa phân phối Triệu VND	Tổng Triệu VND
Số dư tại ngày 1 tháng 1 năm 2017	3.021.166	10	2.547	25	59.779	118.093	2.355	205.043	3.409.018
Lợi nhuận thuần trong năm	-	-	-	-	-	-	-	236.751	236.751
Trích lập các quỹ dự trữ	-	-	-	-	11.174	22.349	56	(33.579)	-
Trích lập quỹ khen thưởng, phúc lợi	-	-	-	-	-	-	-	(5.216)	(5.216)
Số dư tại ngày 1 tháng 1 năm 2018	3.021.166	10	2.547	25	70.953	140.442	2.411	402.999	3.640.553
Phát hành cổ phiếu bằng tiền	9	-	3	-	-	-	-	-	12
Phát hành cổ phiếu để trả cổ tức	332.319	-	-	-	-	-	-	(332.319)	-
Lợi nhuận thuần trong năm	-	-	-	-	-	-	-	589.773	589.773
Trích lập các quỹ dự trữ	-	-	-	-	29.194	58.378	417	(87.989)	-
Trích lập quỹ khen thưởng, phúc lợi	-	-	-	-	-	-	-	(28.166)	(28.166)
Số dư tại ngày 31 tháng 12 năm 2018	3.353.494	10	2.550	25	100.147	198.820	2.828	544.298	4.202.172

(b) Cổ phiếu

Số lượng cổ phiếu đã phát hành và đang lưu hành của Ngân hàng là:

	Tại ngày 31 tháng 12 năm 2018	
	Số cổ phiếu	Mệnh giá (Triệu VND)
Số lượng cổ phiếu đã phát hành		
Cổ phiếu phổ thông	335.349.421	3.353.494
Số lượng cổ phiếu đang lưu hành		
Cổ phiếu phổ thông	335.349.421	3.353.494
	Tại ngày 31 tháng 12 năm 2017	
	Số cổ phiếu	Mệnh giá (Triệu VND)
Số lượng cổ phiếu đã phát hành		
Cổ phiếu phổ thông	302.116.596	3.021.166
Số lượng cổ phiếu đang lưu hành		
Cổ phiếu phổ thông	302.116.596	3.021.166

Mệnh giá của mỗi cổ phiếu phổ thông của Ngân hàng là 10.000 VND. Mỗi cổ phiếu phổ thông tương ứng với một quyền biểu quyết tại các cuộc họp cổ đông của Ngân hàng. Các cổ đông có quyền nhận cổ tức mà Ngân hàng công bố vào từng thời điểm. Tất cả cổ phiếu phổ thông đều có thứ tự ưu tiên như nhau đối với tài sản còn lại của Ngân hàng.

Theo Nghị quyết Đại hội đồng Cổ đông thường niên ngày 28 tháng 4 năm 2018, các cổ đông đã thông qua phương án phát hành thêm cổ phiếu để tăng vốn điều lệ lên 5.000 tỷ VND, cụ thể như sau:

- Phát hành cổ phiếu để trả cổ tức:
 - Tăng vốn điều lệ thêm 332.328.250.000 VND thông qua việc phát hành thêm 33.232.825 cổ phiếu phổ thông để trả cổ tức năm 2017, tỷ lệ thực hiện là 100:11 (cổ đông sở hữu 100 cổ phiếu được nhận cổ tức là 11 cổ phiếu);
 - Số lượng cổ phần phát hành thêm để trả cổ tức bằng cổ phiếu khi chia cho các cổ đông sẽ được làm tròn xuống đến hàng đơn vị. Cổ phần lẻ phát sinh do làm tròn xuống (nếu có) sẽ giao cho Hội đồng Quản trị lựa chọn đối tượng bán để bảo đảm tăng đủ vốn điều lệ và không vượt tỷ lệ quy định cho một cổ đông.
- Phát hành cổ phiếu mới:
 - Tăng vốn điều lệ thêm 1.646.505.790.000 VND thông qua việc phát hành thêm 164.650.579 cổ phiếu phổ thông bằng tiền.

Ngân hàng Nhà nước Việt Nam ban hành văn bản phê duyệt số 6066/NHNN-TTGSNH ngày 10 tháng 8 năm 2018 chấp thuận phương án tăng vốn điều lệ của Ngân hàng từ 3.021.165.960.000 VND lên 3.353.494.210.000 VND đã được Đại hội đồng Cổ đông phê duyệt tại Nghị quyết Đại hội đồng Cổ đông thường niên năm 2018 và Hội đồng Quản trị thông qua tại Nghị quyết số 286/2018/NQQT-NHNA ngày 13 tháng 6 năm 2018. Ủy ban Chứng khoán Nhà nước công bố việc nhận được tài liệu báo cáo phát hành cổ phiếu để trả cổ tức của Ngân hàng vào ngày 27 tháng 8 năm 2018 và nhận được tài liệu báo cáo kết quả phát hành cổ phiếu để trả cổ tức của Ngân hàng vào ngày 17 tháng 9 năm 2018. Tại ngày 24 tháng 9 năm 2018, Ủy ban Chứng khoán Nhà nước đã gửi thông báo xác nhận kết quả chào bán cho Ngân hàng. Ngân hàng đã nhận được Quyết định số 2016/QĐ-NHNN ngày 16 tháng 10 năm 2018 của NHNNVN về việc sửa đổi nội dung về vốn điều lệ tại Giấy phép Hoạt động của Ngân hàng với mức vốn điều lệ được sửa đổi là 3.353.494.210.000 VND. Tại ngày 22 tháng 10 năm 2018, Ngân hàng đã nhận được Giấy Chứng nhận Đăng ký Doanh nghiệp số 0300872315 đăng ký thay đổi lần thứ 38 với mức vốn điều lệ được cập nhật là 3.353.494.210.000 VND.

(c) Cổ tức

Theo Nghị quyết Đại hội đồng Cổ đông thường niên ngày 28 tháng 4 năm 2018, các cổ đông đã thông qua phương án phát hành cổ phiếu để trả cổ tức năm 2017 với số lượng 33.232.825 cổ phiếu phổ thông, tỷ lệ thực hiện là 100:11 (cổ đông sở hữu 100 cổ phiếu được nhận cổ tức là 11 cổ phiếu) (Thuyết minh 24(b)).

25. Thu nhập lãi thuần

	2018	2017
	Triệu VND	Triệu VND
Thu nhập lãi và các khoản thu nhập tương tự		
▪ Thu lãi cho vay	4.600.739	3.429.080
▪ Thu lãi tiền gửi	126.979	112.689
▪ Thu lãi từ kinh doanh, đầu tư chứng khoán nợ	483.962	372.488
▪ Thu từ nghiệp vụ bảo lãnh	5.065	3.130
▪ Thu nhập khác từ hoạt động tín dụng	29.960	22.029
	5.246.705	3.939.416
Chi phí lãi và các khoản chi phí tương tự		
▪ Trả lãi tiền gửi	(3.294.816)	(2.510.509)
▪ Trả lãi phát hành giấy tờ có giá	(192.018)	(130.058)
▪ Trả lãi tiền vay	(35.948)	(27.571)
▪ Trả lãi thuê tài chính	(2.819)	(3.370)
▪ Chi phí khác cho hoạt động tín dụng	(20.291)	(84.501)
	(3.545.892)	(2.756.009)
Thu nhập lãi thuần	1.700.813	1.183.407

26. Lãi thuần từ hoạt động dịch vụ

	2018 Triệu VND	2017 Triệu VND
Thu nhập từ hoạt động dịch vụ từ		
▪ Dịch vụ cho thuê tài sản và dịch vụ liên quan	40.056	38.258
▪ Dịch vụ thanh toán và ngân quỹ	67.771	32.617
▪ Dịch vụ khác	5.225	5.024
	113.052	75.899
Chi phí hoạt động dịch vụ cho		
▪ Dịch vụ thanh toán và ngân quỹ	(41.923)	(19.991)
▪ Phí bưu điện và mạng viễn thông	(890)	(5.328)
▪ Dịch vụ tư vấn	(788)	(1.040)
▪ Chi phí hoa hồng môi giới	(16.839)	(21.685)
▪ Các chi phí khác	(34)	(1.413)
	(60.474)	(49.457)
Lãi thuần từ hoạt động dịch vụ	52.578	26.442

27. Lãi thuần từ hoạt động kinh doanh ngoại hối

	2018 Triệu VND	2017 Triệu VND
Thu nhập từ kinh doanh ngoại hối		
▪ Thu từ kinh doanh ngoại tệ giao ngay	27.489	25.417
▪ Thu từ các công cụ tài chính phái sinh tiền tệ	16.449	5.679
▪ Thu từ kinh doanh vàng	224	371
	44.162	31.467
Chi phí từ kinh doanh ngoại hối		
▪ Chi về kinh doanh ngoại tệ giao ngay	(4.630)	(1.822)
▪ Chi về các công cụ tài chính phái sinh tiền tệ	(9.653)	(4.403)
▪ Chi về kinh doanh vàng	(6)	(7)
	(14.289)	(6.232)
Lãi thuần từ hoạt động kinh doanh ngoại hối	29.873	25.235

28. Lãi thuần từ mua bán chứng khoán kinh doanh

	2018 Triệu VND	2017 Triệu VND
Thu nhập từ mua bán chứng khoán kinh doanh	-	125
Chi phí về mua bán chứng khoán kinh doanh	-	(1.903)
Trích lập dự phòng giảm giá chứng khoán kinh doanh (Thuyết minh 8(i))	(68.594)	(1.690)
Lãi thuần từ mua bán chứng khoán kinh doanh	(68.594)	(3.468)

29. Lãi thuần từ mua bán chứng khoán đầu tư

	2018 Triệu VND	2017 Triệu VND
Lãi từ mua bán chứng khoán đầu tư	74.742	151.970
Lỗ từ mua bán chứng khoán đầu tư	(41.362)	(71)
Trích lập dự phòng chung chứng khoán đầu tư sẵn sàng để bán (Thuyết minh 11(i))	(4.125)	-
Lãi thuần từ mua bán chứng khoán đầu tư	29.255	151.899

30. Lãi thuần từ hoạt động khác

	2018 Triệu VND	2017 Triệu VND
Thu nhập từ hoạt động khác		
▪ Thu hồi các khoản nợ đã được xử lý rủi ro	42.472	175.141
▪ Thu phí quản lý nợ	-	707
▪ Lãi từ thanh lý tài sản cố định	379	94.297
▪ Thu khác	2.722	5.165
	45.573	275.310
Chi phí hoạt động khác		
▪ Chi cho hoạt động của Hội đồng Quản trị	(6.126)	-
▪ Chi phí quản lý nợ	(3.304)	(624)
▪ Chi phí khác	(3.138)	(3.365)
	(12.568)	(3.989)
Lãi thuần từ hoạt động khác	33.005	271.321

31. Thu nhập từ góp vốn, mua cổ phần

	2018 Triệu VND	2017 Triệu VND
Cổ tức nhận được/lợi nhuận được chia từ:		
▪ Chứng khoán vốn kinh doanh	2.055	193
▪ Góp vốn, đầu tư dài hạn	5.901	13.515
	7.956	13.708

32. Chi phí hoạt động

	2018 Triệu VND	2017 Triệu VND
1. Chi phí cho nhân viên:	610.446	407.608
Trong đó:		
▪ Chi lương và phụ cấp	567.994	371.700
▪ Các khoản chi đóng góp theo lương	32.502	26.561
▪ Chi trợ cấp	369	439
▪ Chi khác	9.581	8.908
2. Chi về tài sản	253.590	222.698
Trong đó:		
▪ Chi phí thuê tài sản	89.501	79.381
▪ Chi phí khấu hao tài sản cố định	83.531	68.812
▪ Bảo dưỡng và sửa chữa tài sản	68.759	61.649
▪ Chi phí khác	11.799	12.856
3. Chi nộp phí bảo hiểm, bảo toàn tiền gửi của khách hàng	54.092	42.871
4. Chi hội nghị, lễ tân, khánh tiết và tiếp khách	66.714	58.868
5. Chi xuất bản tài liệu, quảng cáo	33.485	30.575
6. Chi điện nước, vệ sinh cơ quan	23.800	21.923
7. Hoàn nhập dự phòng rủi ro (i)	(6.746)	(6.395)
8. Chi vật liệu, giấy tờ in	20.752	18.581
9. Chi thuế GTGT không được khấu trừ	19.575	16.380
10. Chi về các hoạt động đoàn thể của Ngân hàng	16.963	3.228
11. Chi phí công tác	8.258	6.910
12. Các khoản chi khác	45.550	30.002
	1.146.479	853.249

(i) Hoàn nhập dự phòng rủi ro bao gồm:

	2018 Triệu VND	2017 Triệu VND
Hoàn nhập dự phòng giảm giá các khoản đầu tư dài hạn khác (Thuyết minh 12(iii))	(1.540)	(431)
Hoàn nhập dự phòng cho các tài sản Có nội bảng (Thuyết minh 16(v))	(5.206)	(5.964)
	(6.746)	(6.395)

33. Chi phí dự phòng rủi ro tín dụng

	2018 Triệu VND	2017 Triệu VND
Trích lập dự phòng cụ thể cho vay các TCTD khác (Thuyết minh 7(i))	49.417	-
Trích lập dự phòng chung cho vay khách hàng (Thuyết minh 10(i))	115.291	79.684
(Hoàn nhập)/trích lập dự phòng cụ thể cho vay khách hàng (Thuyết minh 10(ii))	(186.636)	388.132
(Hoàn nhập)/trích lập dự phòng cho trái phiếu đặc biệt (Thuyết minh 11(ii))	(79.214)	125.364
Hoàn nhập dự phòng rủi ro tín dụng cho các tài sản Có nội bảng khác	-	(72.493)
	(101.142)	520.687

34. Thuế thu nhập doanh nghiệp

(a) Ghi nhận trong báo cáo kết quả hoạt động kinh doanh riêng

	2018 Triệu VND	2017 Triệu VND
Chi phí thuế thu nhập doanh nghiệp hiện hành	149.776	57.857
Chi phí thuế thu nhập doanh nghiệp hoãn lại	-	-
	149.776	57.857

(b) Đối chiếu thuế suất thực tế

	2018 Triệu VND	2017 Triệu VND
Lợi nhuận trước thuế	739.549	294.608
<i>Các khoản mục điều chỉnh:</i>		
Thu nhập không chịu thuế (cổ tức)	(7.956)	(13.708)
Chi phí không được khấu trừ thuế	17.286	8.386
	748.879	289.286
Thu nhập chịu thuế		
Chi phí thuế thu nhập doanh nghiệp trong năm	149.776	57.857

(c) Thuế suất áp dụng

Mức thuế suất thuế thu nhập doanh nghiệp áp dụng cho Ngân hàng là 20%. Việc tính thuế thu nhập còn phụ thuộc vào sự kiểm tra và chấp thuận của cơ quan quản lý thuế.

35. Tiền và các khoản tương đương tiền

	31/12/2018 Triệu VND	31/12/2017 Triệu VND
Tiền mặt, vàng	463.755	455.568
Tiền gửi tại NHNNVN	2.844.909	1.056.877
Tiền gửi và cho vay các TCTD khác có kỳ hạn gốc không quá ba tháng	9.866.059	4.399.905
	13.174.723	5.912.350

36. Tình hình thu nhập của cán bộ, công nhân viên

	2018 Triệu VND	2017 Triệu VND
Tổng số nhân viên	1.873	1.629
Thu nhập của nhân viên		
1. Tổng lương	567.994	371.700
2. Tiền thưởng	16.920	4.900
	584.914	376.600
3. Tổng thu nhập (1+2)		
Tiền lương bình quân/tháng	25	19
Thu nhập bình quân/tháng	26	19

37. Tài sản, giấy tờ có giá thế chấp, cầm cố và chiết khấu, tái chiết khấu

(a) Tài sản, giấy tờ có giá nhận thế chấp, cầm cố và chiết khấu, tái chiết khấu

	31/12/2018 Triệu VND	31/12/2017 Triệu VND
Bất động sản	50.364.872	38.727.941
Cổ phiếu và giấy tờ có giá	13.820.252	10.815.692
Động sản	1.211.803	2.501.365
Tài sản khác	13.359.744	3.972.878
	78.756.671	56.017.876

(b) Tài sản, giấy tờ có giá đưa đi thế chấp, cầm cố và chiết khấu, tái chiết khấu

	31/12/2018 Triệu VND	31/12/2017 Triệu VND
Chứng khoán đầu tư sẵn sàng để bán (Thuyết minh 18)		
▪ Trái phiếu Chính phủ	273.016	1.200.150
Chứng khoán đầu tư nắm giữ đến ngày đáo hạn (Thuyết minh 18)		
▪ Trái phiếu Chính phủ	1.783.274	1.681.577
	<hr/>	<hr/>
	2.056.290	2.881.727

38. Nghĩa vụ nợ tiềm ẩn và các cam kết đưa ra

	31/12/2018		31/12/2017		Giá trị theo hợp đồng – thuần Triệu VND	
	Giá trị theo hợp đồng – gộp Triệu VND	Tiền gửi ký quỹ Triệu VND	Giá trị theo hợp đồng – thuần Triệu VND	Giá trị theo hợp đồng – gộp Triệu VND		
Cam kết giao dịch hồi đoái	513.700	-	513.700	4.684.540	-	4.684.540
Trong đó:						
▪ Cam kết mua ngoại tệ	350.250	-	350.250	14.137	-	14.137
▪ Cam kết bán ngoại tệ	163.450	-	163.450	59.636	-	59.636
▪ Cam kết giao dịch hoán đổi tiền tệ	-	-	-	4.610.767	-	4.610.767
Cam kết trong nghiệp vụ L/C	15.349	(60)	15.289	47.957	(356)	47.601
Bảo lãnh khác	288.386	(20.922)	267.464	390.769	(8.727)	382.042

39. Giao dịch chủ yếu với các bên liên quan

Số dư và các giao dịch chủ yếu với các bên liên quan tại thời điểm cuối năm và trong năm như sau:

Số dư cuối năm	31/12/2018 Triệu VND	31/12/2017 Triệu VND
	Phải thu/(Phải trả)	
Công ty con		
Tiền gửi	(68.432)	(84.717)
Lãi dự chi cho tiền gửi	(275)	(77)
Thành viên Hội đồng Quản trị, Ban Tổng Giám đốc và Ban Kiểm soát của Ngân hàng		
Tiền gửi	(19.286)	(16.960)
Tiền cho vay	255	-
Lãi dự chi cho tiền gửi	(30)	(76)
Các bên liên quan khác (*)		
Tiền gửi	(216.223)	(158.462)
Tiền cho vay	210.457	476.974
Đặt cọc thuê trụ sở	30.576	42.800
Lãi dự chi cho tiền gửi	(2.858)	(1.271)
Lãi dự thu từ cho vay	914	1.328

Giao dịch phát sinh trong năm	2018	2017
	Triệu VND	Triệu VND
Công ty con		
Trả lãi tiền gửi	5.623	2.615
Thu lãi cho vay	-	6
Thu phí dịch vụ khác	3	30
Thành viên Hội đồng Quản trị, Ban Tổng Giám đốc và Ban Kiểm soát của Ngân hàng		
Trả lãi tiền gửi	346	262
Thù lao trả cho các thành viên Hội đồng Quản trị và Ban Kiểm soát	8.623	8.000
Tiền lương và phụ cấp trả cho các thành viên Ban Tổng Giám đốc	18.371	17.803
Các bên liên quan khác (*)		
Trả lãi tiền gửi	8.200	3.094
Thu lãi cho vay	37.278	342.895
Thu phí thuê	1.570	1.535
Chi phí thuê	12.824	1.234
Chi dịch vụ khác	456	702
Thu khác	-	951

(*) Các bên liên quan khác bao gồm những thành viên mật thiết trong gia đình của các nhân sự quản lý chủ chốt là thành viên Hội đồng Quản trị, thành viên Ban Tổng Giám đốc, thành viên Ban Kiểm soát và những doanh nghiệp do các cá nhân này nắm trực tiếp hoặc gián tiếp phần quan trọng quyền biểu quyết hoặc thông qua việc này người đó có thể có ảnh hưởng đáng kể tới Ngân hàng.

40. Mức độ tập trung của tài sản, nợ phải trả và các cam kết ngoại bảng theo khu vực địa lý

Tại ngày 31 tháng 12 năm 2018

	Tiền gửi và cho vay các TCTD khác – gộp Triệu VND	Chứng khoán kinh doanh – gộp Triệu VND	Cho vay khách hàng – gộp Triệu VND	Chứng khoán đầu tư – gộp Triệu VND	Tiền gửi và vay từ TCTD khác Triệu VND	Tiền gửi của khách hàng Triệu VND	Phát hành giấy tờ có giá Triệu VND	Các cam kết tín dụng Triệu VND
Trong nước	9.408.540	144.141	50.814.947	9.156.303	12.302.162	54.254.038	2.605.723	303.735
Nước ngoài	506.936	-	-	-	-	-	-	-
	9.915.476	144.141	50.814.947	9.156.303	12.302.162	54.254.038	2.605.723	303.735

Tại ngày 31 tháng 12 năm 2017

	Tiền gửi và cho vay các TCTD khác – gộp Triệu VND	Chứng khoán kinh doanh – gộp Triệu VND	Cho vay khách hàng – gộp Triệu VND	Chứng khoán đầu tư – gộp Triệu VND	Tiền gửi và vay từ TCTD khác Triệu VND	Tiền gửi của khách hàng Triệu VND	Phát hành giấy tờ có giá Triệu VND	Các cam kết tín dụng Triệu VND
Trong nước	4.721.407	144.141	36.345.540	10.370.372	7.624.322	39.945.295	1.892.113	438.726
Nước ngoài	92.148	-	-	-	-	-	-	-
	4.813.555	144.141	36.345.540	10.370.372	7.624.322	39.945.295	1.892.113	438.726

41. Quản lý rủi ro tài chính

(a) Quản lý rủi ro tài chính

(i) Tổng quan

Rủi ro luôn luôn tiềm ẩn trong hoạt động của Ngân hàng, và được quản lý thông qua các quy trình phát hiện, đánh giá và kiểm soát thường xuyên tùy thuộc vào giới hạn rủi ro và các kiểm soát khác. Quy trình quản lý rủi ro là then chốt đối với khả năng sinh lợi của Ngân hàng và mỗi cá nhân trong Ngân hàng có trách nhiệm ngăn chặn các rủi ro liên quan đến quyền hạn công việc của họ. Ngân hàng đối mặt với các loại rủi ro như: rủi ro tín dụng, rủi ro thanh khoản, rủi ro thị trường (được phân loại thành rủi ro kinh doanh và rủi ro không liên quan đến kinh doanh). Ngoài ra, Ngân hàng cũng chịu rủi ro hoạt động.

Quy trình kiểm soát rủi ro độc lập không bao gồm các rủi ro kinh doanh chẳng hạn như những thay đổi của môi trường, công nghệ và ngành nghề. Những rủi ro này được kiểm soát bởi quy trình xây dựng kế hoạch chiến lược của Ngân hàng.

(ii) Khung quản lý rủi ro tín dụng

Cơ cấu quản lý rủi ro

Cơ cấu quản lý rủi ro của Ngân hàng bao gồm Hội đồng Quản trị, Ủy ban Quản lý Rủi ro, Ban Tổng Giám đốc Ngân hàng, lãnh đạo các đơn vị kinh doanh và các phòng có chức năng quản lý rủi ro tại Hội sở chính của Ngân hàng.

Hội đồng Quản trị

Hội đồng Quản trị quyết định chính sách quản lý rủi ro và giám sát việc thực thi các biện pháp phòng ngừa rủi ro của Ngân hàng.

Ủy ban Quản lý Rủi ro

Ủy ban Quản lý Rủi ro tham mưu cho Hội đồng Quản trị trong việc ban hành các quy trình, chính sách thuộc thẩm quyền của Hội đồng Quản trị liên quan đến quản lý rủi ro trong hoạt động của Ngân hàng.

Ủy ban Quản lý Rủi ro phân tích, đưa ra những cảnh báo về mức độ an toàn của Ngân hàng trước những nguy cơ, tiềm ẩn rủi ro có thể ảnh hưởng và biện pháp phòng ngừa đối với các rủi ro này trong ngắn hạn cũng như dài hạn.

Ủy ban Quản lý Rủi ro xem xét, đánh giá tính phù hợp và hiệu quả của các quy trình, chính sách quản trị rủi ro hiện hành của Ngân hàng để đưa ra các khuyến nghị, đề xuất đối với Hội đồng Quản trị về những yêu cầu cần thay đổi quy trình, chính sách hiện hành, chiến lược hoạt động.

Ban Kiểm soát

Ban Kiểm soát chịu trách nhiệm kiểm soát quy trình quản lý rủi ro tổng quát trong Ngân hàng.

Kiểm toán nội bộ

Theo kế hoạch kiểm toán nội bộ hàng năm, các quy trình hoạt động của Ngân hàng sẽ được kiểm toán bởi bộ phận kiểm toán nội bộ nhằm kiểm tra tính đầy đủ và tính tuân thủ của các thủ tục. Kiểm toán nội bộ thảo luận kết quả đánh giá với Ban Tổng Giám đốc và báo cáo những phát hiện và đề xuất lên Ban Kiểm soát.

Hệ thống báo cáo và đo lường rủi ro

Việc theo dõi và quản lý rủi ro chủ yếu được thực hiện dựa trên những hạn mức được thiết lập bởi Ngân hàng và tuân thủ các quy định an toàn của NHNNVN. Những hạn mức này phản ánh chiến lược kinh doanh và môi trường thị trường của Ngân hàng cũng như mức độ rủi ro mà Ngân hàng sẵn sàng chấp nhận.

Các thông tin kết hợp từ hoạt động kinh doanh được kiểm tra và xử lý để nhằm phân tích, kiểm soát và phát hiện sớm hơn các rủi ro. Thông tin này được trình bày và giải thích cho Hội đồng Quản trị, Ban Kiểm soát, Ban Tổng Giám đốc và các Trưởng phòng ban. Báo cáo bao gồm tổng hạn mức rủi ro tín dụng, dự báo hệ thống lượng hóa rủi ro tín dụng, các ngoại lệ hạn mức, các chỉ số thanh khoản và thay đổi hồ sơ rủi ro. Ban lãnh đạo sẽ đánh giá tính thích hợp của việc lập dự phòng cho những tổn thất tín dụng hàng quý. Ban lãnh đạo sẽ nhận được báo cáo tổng hợp mỗi quý cung cấp đầy đủ các thông tin cần thiết cho việc đánh giá và đưa ra kết luận về rủi ro của Ngân hàng.

Đối với tất cả các cấp trong Ngân hàng, các báo cáo rủi ro cụ thể sẽ được lập và phân phối nhằm đảm bảo rằng tất cả các phòng ban kinh doanh đều cập nhật tất cả các thông tin cần thiết một cách đầy đủ và kịp thời.

Giảm thiểu rủi ro

Ngân hàng đã chủ động sử dụng các tài sản bảo đảm nhằm giảm thiểu rủi ro tín dụng.

Mức độ tập trung rủi ro

Sự tập trung rủi ro phát sinh khi một số lượng lớn các khách hàng của Ngân hàng cùng liên quan đến một hoạt động kinh doanh, hoặc các hoạt động kinh doanh cùng trên một khu vực địa lý, hoặc có cùng các đặc điểm kinh tế là những yếu tố có thể ảnh hưởng đến nghĩa vụ thanh toán hoặc quyền lợi được thanh toán của nhóm khách hàng khi nghĩa vụ đến hạn do ảnh hưởng của các thay đổi về kinh tế, chính trị hoặc các yếu tố khác.

Những mức độ tập trung trên phản ánh các mức độ nhạy cảm của hoạt động Ngân hàng đối với sự phát triển của một khu vực địa lý hoặc ngành nghề nhất định nào đó.

Để có thể giảm thiểu các rủi ro tập trung, Ngân hàng đã có các chính sách và thủ tục cần thiết bao gồm các hướng dẫn cụ thể nhằm đa dạng hóa các danh mục hoạt động. Theo đó mức độ tập trung rủi ro tín dụng sẽ được kiểm soát và quản lý. Ngân hàng cũng áp dụng các biện pháp phòng tránh rủi ro có chọn lọc đối với các ngành nghề và các yếu tố liên quan khác.

(b) Rủi ro tín dụng

Rủi ro tín dụng xuất phát từ các hoạt động tín dụng khi khách hàng vi phạm các điều kiện của hợp đồng tín dụng hoặc do tác động của các yếu tố khách quan làm ảnh hưởng đến năng lực tài chính, nguồn trả nợ của khách hàng, làm giảm hoặc mất giá trị tài sản bảo đảm. Rủi ro tín dụng bao gồm tất cả các loại sản phẩm tài chính: các giao dịch ghi nhận trên bảng cân đối kế toán riêng như các khoản tiền gửi, cho vay, thấu chi, trái phiếu, và các tài sản có khác; và các giao dịch ghi nhận ngoài bảng cân đối kế toán riêng như là công cụ tài chính phái sinh, thư tín dụng và thư bảo lãnh.

Quản lý rủi ro tín dụng

Ngân hàng xây dựng cơ cấu tổ chức các chức năng tín dụng dựa trên hệ thống kiểm soát và cân bằng, các đơn vị kinh doanh được tách riêng hoàn toàn với các đơn vị phê duyệt tín dụng. Ngoại trừ việc ủy quyền phê duyệt tín dụng cho Giám đốc Chi nhánh đối với các giao dịch có giá trị nhỏ và rủi ro thấp, thẩm quyền phê duyệt tín dụng được thực hiện tập trung. Các chính sách quản lý rủi ro tín dụng đối với các rủi ro tín dụng trọng yếu được xây dựng và phê duyệt bởi Hội đồng Quản trị. Ngân hàng đã xây dựng hệ thống kiểm soát và quản lý rủi ro tín dụng, như sau:

- Các đơn vị kinh doanh được tách riêng với các đơn vị quản lý rủi ro, định giá tài sản bảo đảm và phê duyệt tín dụng.
- Các đơn vị kinh doanh đề xuất cấp tín dụng và thực hiện định giá sơ bộ tài sản bảo đảm.
- Các đơn vị quản lý rủi ro độc lập với các đơn vị đề xuất ban đầu và thực hiện rà soát và tái thẩm định các đề xuất của đơn vị kinh doanh.
- Ngoại trừ việc phê duyệt các giao dịch có giá trị thấp và rủi ro thấp, thẩm quyền phê duyệt tín dụng được tập trung tại Hội sở. Các chính sách và các quy định liên quan đến quản lý rủi ro tín dụng được phê duyệt tương ứng bởi Hội đồng Quản trị và Ban Tổng Giám đốc, bao gồm:
 - Chính sách Tín dụng;
 - Quy định về phân loại nợ, trích lập dự phòng và sử dụng dự phòng xử lý rủi ro tín dụng;
 - Quy định về tài sản bảo đảm và định giá tài sản bảo đảm;
 - Quy định về hệ thống xếp hạng tín dụng;
 - Hướng dẫn hạn mức tín dụng cho đối tác;
 - Quy trình Tín dụng;
 - Quy định về quy trình, nội dung kiểm tra và giám sát trước, trong và sau khi gia hạn tín dụng; và
 - Quy định về hoạt động, chức năng và nhiệm vụ của Ủy ban Quản lý Rủi ro.
- Các đơn vị quản lý rủi ro định kỳ gửi Báo cáo Rủi ro đến Ban Tổng Giám đốc, Ủy ban Quản lý Rủi ro, Hội đồng Quản trị, báo cáo này gồm báo cáo về tăng trưởng tín dụng, chất lượng tín dụng, phân phối tín dụng theo hệ thống xếp hạng rủi ro tín dụng mới, dự phòng tín dụng, tín dụng có vấn đề, giám sát rà soát khách hàng, dư nợ theo ngành nghề, nhóm nợ và tập trung tín dụng.
- Kiểm toán nội bộ thực hiện kiểm toán và kiểm tra thường xuyên đảm bảo sự tuân thủ và tính hiệu lực của các chính sách và quy trình nghiệp vụ.

Tài sản bảo đảm

Tài sản bảo đảm được định giá bởi một bộ phận độc lập với bộ phận kinh doanh dựa trên giá thị trường tại thời điểm định giá. Việc định giá tài sản bảo đảm được cập nhật thường xuyên.

Các loại tài sản bảo đảm chính bao gồm bất động sản, máy móc thiết bị và giấy tờ có giá. Hướng dẫn đánh giá tài sản là động sản, bất động sản được rà soát và cập nhật định kỳ nhằm tuân thủ các quy định của NHNNVN.

Các cam kết và bảo lãnh

Để đáp ứng nhu cầu tài chính của khách hàng, Ngân hàng phát hành các cam kết không hủy ngang và các nợ tiềm ẩn khác nhau. Các cam kết và bảo lãnh cũng được xếp hạng và phân loại rủi ro tín dụng.

Rủi ro tín dụng tập trung

Mức độ rủi ro tín dụng tập trung của Ngân hàng được quản lý theo khách hàng, theo bộ phận địa lý và ngành nghề.

Rủi ro tín dụng chủ yếu của Ngân hàng tại ngày báo cáo, không tính đến tài sản bảo đảm, bao gồm:

	31/12/2018	31/12/2017
	Triệu VND	Triệu VND
Cho vay khách hàng – gộp	50.814.947	36.345.540
Chứng khoán đầu tư sẵn sàng để bán – trái phiếu do các TCKT trong nước phát hành – gộp	808.400	658.400
	<hr/>	<hr/>
	51.623.347	37.003.940
	<hr/>	<hr/>
Bảo lãnh khác	288.386	390.769
	<hr/>	<hr/>
	51.911.733	37.394.709

Bảng phân tích tuổi nợ của các tài sản tài chính đã quá hạn nhưng không bị giảm giá tại ngày báo cáo như sau:

Ngày 31 tháng 12 năm 2018	Từ 10 đến 90 ngày Triệu VND	Từ 91 đến 180 ngày Triệu VND	Quá hạn Từ 181 đến 360 ngày Triệu VND	Trên 360 ngày Triệu VND	Tổng Triệu VND
<hr/>					
Ngày 31 tháng 12 năm 2017	Từ 10 đến 90 ngày Triệu VND	Từ 91 đến 180 ngày Triệu VND	Quá hạn Từ 181 đến 360 ngày Triệu VND	Trên 360 ngày Triệu VND	Tổng Triệu VND
Cho vay khách hàng (*)	167.962	1.866	8.590	39.326	217.744

Thông tin về tuổi nợ của các tài sản tài chính quá hạn và bị giảm giá như sau:

Ngày 31 tháng 12 năm 2018	Từ 10 đến 90 ngày Triệu VND	Từ 91 đến 180 ngày Triệu VND	Quá hạn Từ 181 đến 360 ngày Triệu VND	Trên 360 ngày Triệu VND	Tổng Triệu VND
<hr/>					
Ngày 31 tháng 12 năm 2017	Từ 10 đến 90 ngày Triệu VND	Từ 91 đến 180 ngày Triệu VND	Quá hạn Từ 181 đến 360 ngày Triệu VND	Trên 360 ngày Triệu VND	Tổng Triệu VND
Cho vay khách hàng (*)	16.919	106.519	42.945	99.356	265.739

(*) Các khoản nợ quá hạn được tính trên cơ sở từng khoản vay.

Xem Thuyết minh số 37(a) về các loại và giá trị tài sản bảo đảm nhận được từ khách hàng. Ngân hàng chưa xác định và trình bày giá trị hợp lý của tài sản bảo đảm cho các tài sản tài chính quá hạn và bị tổn thất vì các Chuẩn mực Kế toán Việt Nam, Chế độ Kế toán Việt Nam áp dụng cho các Tổ chức Tín dụng do Ngân hàng Nhà nước Việt Nam ban hành không cung cấp hướng dẫn về việc đo lường giá trị hợp lý trong trường hợp giá niêm yết trên thị trường không có sẵn. Giá trị hợp lý của các tài sản bảo đảm này có thể khác với giá trị ghi sổ của chúng.

(c) **Rủi ro thị trường**

Rủi ro thị trường là rủi ro mà giá trị hợp lý hoặc giá trị của dòng tiền trong tương lai của các công cụ tài chính sẽ biến động do sự biến động giá trên thị trường. Rủi ro thị trường phát sinh từ trạng thái mở của lãi suất, các sản phẩm tiền tệ và công cụ vốn, tất cả các sản phẩm này đều chịu tác động từ biến động trên thị trường nói chung và từng loại thị trường nói riêng và sự thay đổi của mức độ biến động của giá thị trường như: lãi suất, tỷ giá hối đoái và giá cổ phiếu.

(i) **Rủi ro lãi suất**

Rủi ro lãi suất là rủi ro mà giá trị hợp lý hoặc các dòng tiền của công cụ tài chính biến động do thay đổi lãi suất thị trường. Ngân hàng sẽ có thể chịu rủi ro lãi suất do sự không tương xứng hay chênh lệch giữa ngày đáo hạn hoặc ngày xác định lại lãi suất của tài sản và nợ phải trả và các công cụ ngoại bảng trong một giai đoạn nhất định. Ngân hàng quản lý rủi ro này thông qua việc cân đối ngày xác định lại lãi suất của các tài sản và nợ phải trả.

Phân tích tài sản và nợ phải trả theo kỳ định lại lãi suất thực tế

Kỳ định lại lãi suất thực tế là thời hạn còn lại tính từ ngày kết thúc kỳ kế toán năm cho tới kỳ định lại lãi suất gần nhất hoặc thời hạn đáo hạn của các khoản mục tài sản và nợ phải trả, tùy theo yếu tố nào đến sớm hơn.

Các giả định và điều kiện sau đây được áp dụng trong phân tích thời hạn định lại lãi suất thực tế của các tài sản và nợ phải trả của Ngân hàng:

- Tiền mặt, vàng; chứng khoán kinh doanh; các công cụ tài chính phái sinh và tài sản tài chính khác; trái phiếu đặc biệt do VAMC phát hành; góp vốn, đầu tư dài hạn; các tài sản khác (bao gồm tài sản cố định và tài sản Cố khác) và các khoản nợ khác được xếp loại vào khoản mục không chịu lãi.
- Tiền gửi tại NHNNVN được xếp loại vào tiền gửi thanh toán do đó kỳ định lại lãi suất thực tế được xếp loại vào khoản mục đến một tháng.
- Kỳ định lại lãi suất thực tế của chứng khoán nợ đầu tư được tính dựa trên thời gian đáo hạn thực tế tại ngày kết thúc kỳ kế toán năm của từng loại chứng khoán.
- Kỳ định lại lãi suất thực tế của các khoản tiền gửi và cho vay các tổ chức tín dụng khác; các khoản cho vay khách hàng; các khoản nợ Chính phủ và Ngân hàng Nhà nước Việt Nam; các khoản tiền gửi và vay các tổ chức tín dụng khác và khoản mục tiền gửi của khách hàng được xác định như sau:
 - Các khoản mục có lãi suất cố định trong suốt thời gian của hợp đồng: thời hạn định lại lãi suất thực tế dựa trên thời gian còn lại của hợp đồng tính từ ngày kết thúc kỳ kế toán năm.
 - Các khoản mục có lãi suất thả nổi: thời hạn định lại lãi suất thực tế dựa trên thời hạn định lại lãi suất gần nhất tính từ ngày kết thúc kỳ kế toán năm.

Ngân hàng Thương mại Cổ phần Nam Á
201 - 203 Cách Mạng Tháng Tám, Phường 4, Quận 3
Thành phố Hồ Chí Minh, Việt Nam
Thuyết minh báo cáo tài chính riêng cho năm kết thúc
ngày 31 tháng 12 năm 2018 (tiếp theo)

Mẫu B05/TCTD
(Ban hành theo Thông tư
số 49/2014/TT-NHNN
ngày 31 tháng 12 năm 2014 của
Ngân hàng Nhà nước Việt Nam)

- Kỳ định lại lãi suất thực tế của khoản mục phát hành giấy tờ có giá dựa trên thời hạn định lại lãi suất gần nhất tính từ ngày kết thúc kỳ kế toán năm của từng loại giấy tờ có giá.
- Kỳ hạn định giá lại của khoản mục nguồn vốn tài trợ uỷ thác đầu tư, cho vay mà tổ chức tín dụng chịu rủi ro được xác định dựa trên thời hạn định lại lãi suất gần nhất tính từ ngày kết thúc kỳ kế toán năm.
- Kỳ hạn định lại lãi suất của khoản mục các khoản nợ khác được xếp loại vào khoản mục không chịu lãi.

Bảng sau trình bày tài sản và nợ phải trả của Ngân hàng được phân loại theo thời hạn ngắn hơn giữa kỳ định giá lại lãi suất hoặc ngày đáo hạn hợp đồng tại ngày kết thúc kỳ kế toán năm:

Ngân hàng Thương mại Cổ phần Nam Á
 201 - 203 Cách Mạng Tháng Tám, Phường 4, Quận 3
 Thành phố Hồ Chí Minh, Việt Nam
 Thuyết minh báo cáo tài chính riêng cho năm kết thúc ngày 31 tháng 12 năm 2018 (tiếp theo)

Mẫu B05/TCTD
 (Ban hành theo Thông tư số 49/2014/TT-NHNN
 ngày 31 tháng 12 năm 2014 của
 Ngân hàng Nhà nước Việt Nam)

Tại ngày 31 tháng 12 năm 2018	Quá hạn Triệu VND	Không chịu lãi Triệu VND	Dưới 1 tháng Triệu VND	Từ 1 đến 3 tháng Triệu VND	Từ trên 3 đến 6 tháng Triệu VND	Từ trên 6 đến 12 tháng Triệu VND	Từ trên 1 đến 5 năm Triệu VND	Trên 5 năm Triệu VND	Tổng Triệu VND
Tài sản									
Tiền mặt, vàng	-	463.755	-	-	-	-	-	-	463.755
Tiền gửi tại NHNNVN	-	-	2.844.909	-	-	-	-	-	2.844.909
Tiền gửi và cho vay các TCTD khác	-	-	9.176.809	689.250	-	-	49.417	-	9.915.476
Chứng khoán kinh doanh – gộp	-	144.141	-	-	-	-	-	-	144.141
Cho vay khách hàng – gộp (*)	704.233	-	9.223.671	25.122.690	2.157.748	12.289.548	471.120	845.937	50.814.947
Chứng khoán đầu tư – gộp	-	167.679	-	200.179	-	5.090	3.047.633	5.735.722	9.156.303
Góp vốn, đầu tư dài hạn – gộp	-	417.280	-	-	-	-	-	-	417.280
Tài sản cố định	-	821.000	-	-	-	-	-	-	821.000
Tài sản Có khác – gộp	-	1.569.176	-	-	-	-	-	-	1.569.176
	704.233	3.583.031	21.245.389	26.012.119	2.157.748	12.294.638	3.568.170	6.581.659	76.146.987
Nợ phải trả									
Các khoản nợ Chính phủ và NHNNVN	-	-	35	764	358	613	-	-	1.770
Tiền gửi và vay các TCTD khác	-	-	11.412.662	865.214	-	1.103	23.045	138	12.302.162
Tiền gửi của khách hàng	-	-	16.494.380	11.498.194	14.147.904	10.716.916	1.395.743	901	54.254.038
Vốn tài trợ, ủy thác đầu tư TCTD chịu rủi ro	-	-	-	-	116.750	-	11.964	-	128.714
Phát hành giấy tờ có giá	-	-	-	-	-	1.855.723	300.000	450.000	2.605.723
Các khoản nợ khác	-	1.600.996	-	-	-	-	-	-	1.600.996
	-	1.600.996	27.907.077	12.364.172	14.265.012	12.574.355	1.730.752	451.039	70.893.403
Mức chênh lệch cảm với lãi suất nội bảng	704.233	1.982.035	(6.661.688)	13.647.947	(12.107.264)	(279.717)	1.837.418	6.130.620	5.253.584
Mức chênh lệch cảm với lãi suất ngoại bảng	-	-	-	-	-	-	-	-	-
Mức chênh lệch cảm với lãi suất nội, ngoại bảng	704.233	1.982.035	(6.661.688)	13.647.947	(12.107.264)	(279.717)	1.837.418	6.130.620	5.253.584

Ngân hàng Thương mại Cổ phần Nam Á
201 - 203 Cách Mạng Tháng Tám, Phường 4, Quận 3
Thành phố Hồ Chí Minh, Việt Nam
Thuyết minh báo cáo tài chính riêng cho năm kết thúc ngày 31 tháng 12 năm 2018 (tiếp theo)

Mẫu B05/TCĐD
(Ban hành theo Thông tư số 49/2014/TT-NHNN
ngày 31 tháng 12 năm 2014 của
Ngân hàng Nhà nước Việt Nam)

Tại ngày 31 tháng 12 năm 2017	Quá hạn	Không	Dưới	Từ 1 đến	Từ trên 3	Từ trên 6	Từ trên 1	Trên 5 năm	Tổng
	Triệu VND	chịu lãi	1 tháng	3 tháng	đến 6 tháng	đến 12 tháng	đến 5 năm	Triệu VND	Triệu VND
		Triệu VND	Triệu VND	Triệu VND	Triệu VND	Triệu VND	Triệu VND	Triệu VND	Triệu VND
Tài sản									
Tiền mặt, vàng	-	455.568	-	-	-	-	-	-	455.568
Tiền gửi tại NHNNVN	-	-	1.056.877	-	-	-	-	-	1.056.877
Tiền gửi và cho vay các TCTD khác	-	-	3.749.805	950.000	113.750	-	-	-	4.813.555
Chứng khoán kinh doanh – gộp	-	144.141	-	-	-	-	-	-	144.141
Các công cụ tài chính phái sinh và các tài sản tài chính khác	-	509	-	-	-	-	-	-	509
Cho vay khách hàng – gộp (*)	1.035.972	-	6.925.898	25.623.525	1.616.737	946.618	196.790	-	36.345.540
Chứng khoán đầu tư – gộp	-	2.588.857	-	-	306.345	-	2.972.287	4.502.883	10.370.372
Góp vốn, đầu tư dài hạn – gộp	-	417.280	-	-	-	-	-	-	417.280
Tài sản cố định	-	831.708	-	-	-	-	-	-	831.708
Tài sản Có khác – gộp	-	1.144.256	-	-	-	-	-	-	1.144.256
	1.035.972	5.582.319	11.732.580	26.573.525	2.036.832	946.618	3.169.077	4.502.883	55.579.806
Nợ phải trả									
Các khoản nợ Chính phủ và NHNNVN	-	-	321.475	764	358	871	-	-	323.468
Tiền gửi và vay các TCTD khác	-	-	6.084.515	1.399.143	110.000	485	30.029	150	7.624.322
Tiền gửi của khách hàng	-	-	13.439.834	6.572.584	11.960.312	7.036.692	934.820	1.053	39.945.295
Vốn tài trợ, ủy thác đầu tư TCTD chịu rủi ro	-	-	-	-	-	5.041	7.453	1.345	13.839
Phát hành giấy tờ có giá	-	-	-	-	-	1.892.113	-	-	1.892.113
Các khoản nợ khác	-	1.053.628	-	-	-	-	-	-	1.053.628
	-	1.053.628	19.845.824	7.972.491	12.070.670	8.935.202	972.302	2.548	50.852.665
Mức chênh lệch cam với lãi suất nội bảng	1.035.972	4.528.691	(8.113.244)	18.601.034	(10.033.838)	(7.988.584)	2.196.775	4.500.335	4.727.141
Mức chênh lệch cam với lãi suất ngoại bảng	-	-	-	-	-	-	-	-	-
Mức chênh lệch cam với lãi suất nội, ngoại bảng	1.035.972	4.528.691	(8.113.244)	18.601.034	(10.033.838)	(7.988.584)	2.196.775	4.500.335	4.727.141

(*) Các khoản nợ quá hạn được tính trên cơ sở từng lần trả nợ của từng khoản vay.

Bảng dưới đây thể hiện lãi suất thực tế bình quân của những công cụ tài chính chịu lãi với thời hạn và đơn vị tiền tệ khác nhau:

Tại ngày 31 tháng 12 năm 2018

	Dưới 1 tháng	Từ 1 đến 3 tháng	Từ trên 3 đến 6 tháng	Từ trên 6 đến 12 tháng	Từ trên 1 đến 5 năm	Trên 5 năm
Tài sản						
Tiền gửi tại NHNNVN						
▪ VND	1,2%	(*)	(*)	(*)	(*)	(*)
▪ Ngoại tệ	0,05%	(*)	(*)	(*)	(*)	(*)
Tiền gửi và cho vay các tổ chức tín dụng khác						
▪ VND	0%-5,3%	5,1%-5,4%	(*)	(*)	0%	(*)
▪ Ngoại tệ	0%-2,8%	2,7%-2,8%	(*)	(*)	(*)	(*)
Cho vay khách hàng						
▪ VND	0% - 30%	0% - 30%	0%-30%	3,7%-17%	6%-20%	5%-13,9%
▪ Ngoại tệ	3,0%-5,2%	2,5%-5,2%	2,8%-4,3%	3,7%	(*)	(*)
Chứng khoán đầu tư						
▪ VND	(*)	8,0%-9,75%	(*)	9%	5,2%- 10,8%	5,2%- 10,8%
Nợ phải trả						
Các khoản nợ Chính phủ và NHNNVN						
▪ VND	3,5%	3,5%	3,5%	3,5%	(*)	(*)
Tiền gửi và vay các tổ chức tín dụng khác						
▪ VND	0%-5,3%	3,5%-6,1%	3,5%	3,5%-10,6%	9,2%-10,8%	(*)
▪ Ngoại tệ	2,4%-2,8%	2,7%-2,8%	(*)	(*)	(*)	0,75%
Tiền gửi của khách hàng						
▪ VND	0%-8,5%	4,5%-8,9%	0%-9,1%	1,0%-9,0%	5,85%-9,4%	5,4%-7,4%
▪ Ngoại tệ	0%	0%	0%	0%	0%	0%
Vốn tài trợ, ủy thác đầu tư, cho vay TCTD chịu rủi ro						
▪ VND	(*)	(*)	(*)	(*)	4,97%	(*)
▪ USD	(*)	(*)	(*)	(*)	5,46%	(*)
Phát hành giấy tờ có giá						
▪ VND	(*)	(*)	(*)	7,5%-8,7%	7,6%	8,6%

Ngân hàng Thương mại Cổ phần Nam Á
201 - 203 Cách Mạng Tháng Tám, Phường 4, Quận 3
Thành phố Hồ Chí Minh, Việt Nam
Thuyết minh báo cáo tài chính riêng cho năm kết thúc ngày 31 tháng 12 năm 2018 (tiếp theo)

Mẫu B05/TCTD
(Ban hành theo Thông tư số 49/2014/TT-NHNN
ngày 31 tháng 12 năm 2014 của
Ngân hàng Nhà nước Việt Nam)

Tại ngày 31 tháng 12 năm 2017

	Dưới 1 tháng	Từ 1 đến 3 tháng	Từ trên 3 đến 6 tháng	Từ trên 6 đến 12 tháng	Từ trên 1 đến 5 năm	Trên 5 năm
Tài sản						
Tiền gửi tại NHNNVN						
▪ VND	1,2%	(*)	(*)	(*)	(*)	(*)
▪ Ngoại tệ	0,05%	(*)	(*)	(*)	(*)	(*)
Tiền gửi và cho vay các tổ chức tín dụng khác						
▪ VND	1,7%-3,7%	4,6%-5,3%	(*)	(*)	(*)	(*)
▪ Ngoại tệ	1,2%-1,6%	(*)	1,5%	(*)	(*)	(*)
Cho vay khách hàng						
▪ VND	5%-36%	3,8%-24%	5%-24%	5%-14,4%	5%-17%	(*)
▪ Ngoại tệ	2,8%-4,5%	2,4%-4,5%	2,4%-4,5%	3%-4%	(*)	(*)
Chứng khoán đầu tư						
▪ VND	(*)	(*)	9,2%	(*)	5,2%-10,5%	5,3%-10%
Nợ phải trả						
Các khoản nợ Chính phủ và NHNNVN						
▪ VND	3,5%-5%	3,5%	3,5%	3,5%	(*)	(*)
Tiền gửi và vay các tổ chức tín dụng khác						
▪ VND	1%-5%	3%-5%	4,3%	10,6%	9,15%-10,6%	(*)
▪ Ngoại tệ	1,8%	(*)	(*)	(*)	(*)	0,75%
Tiền gửi của khách hàng						
▪ VND	0%-8,2%	4,5%-8,2%	0%-8,5%	5,4%-8,4%	5,85%-8,5%	5,4%-6,6%
▪ Ngoại tệ	0%	0%	0%-0,75%	0%	0%	(*)
Vốn tài trợ, ủy thác đầu tư, cho vay TCTD chịu rủi ro						
▪ VND	(*)	(*)	(*)	4,92%	4,92%	4,92%
Phát hành giấy tờ có giá						
▪ VND	(*)	(*)	(*)	8,2%-8,5%	(*)	(*)

(*) Các khoản mục này có số dư bằng không tại thời điểm cuối năm.

Phân tích độ nhạy với lãi suất

Ngân hàng chưa thực hiện phân tích độ nhạy đối với lãi suất tại ngày 31 tháng 12 năm 2018 và ngày 31 tháng 12 năm 2017 do hiện nay chưa có các hướng dẫn và quy định cụ thể liên quan của Ngân hàng Nhà nước Việt Nam và các cơ quan chức năng.

(ii) **Rủi ro tiền tệ**

Rủi ro tiền tệ là rủi ro phát sinh từ những thay đổi về tỷ giá hối đoái đối với đồng VND, đồng tiền hạch toán kế toán của Ngân hàng, gây ảnh hưởng đến giá trị của các công cụ tài chính hoặc có thể gây ra những biến động đối với thu nhập của Ngân hàng. Ngân hàng quản lý rủi ro tiền tệ bằng cách xây dựng các hạn mức rủi ro về trạng thái tiền tệ. Những hạn mức này bao gồm hạn mức trạng thái giới hạn mở, trạng thái mở theo từng loại tiền tệ.

Đồng tiền giao dịch chính của Ngân hàng là VND. Các tài sản tài chính và nợ phải trả tài chính của Ngân hàng chủ yếu bằng VND, một phần bằng USD, EUR và vàng. Ngân hàng đã thiết lập một hệ thống hạn mức để quản lý trạng thái của từng loại tiền tệ. Trạng thái tiền tệ được quản lý hàng ngày để đảm bảo rằng trạng thái của các đồng tiền được duy trì trong hạn mức đã thiết lập.

Sau đây là những tỷ giá hối đoái chính được Ngân hàng áp dụng tại ngày kết thúc kỳ kế toán năm như sau:

	Tỷ giá hối đoái tại ngày	
	31/12/2018	31/12/2017
USD/VND	23.350	22.750
EUR/VND	26.519	27.105
GBP/VND	29.589	30.436
CHF/VND	23.605	23.191
JPY/VND	209,98	200,45
SGD/VND	16.966	16.859
CAD/VND	17.007	17.965
AUD/VND	16.330	17.611
HKD/VND	2.960	2.870
XAU/VND (chỉ)	3.646.500	3.639.000

Ngân hàng Thương mại Cổ phần Nam Á
201 - 203 Cách Mạng Tháng Tám, Phường 4, Quận 3
Thành phố Hồ Chí Minh, Việt Nam
Thuyết minh báo cáo tài chính riêng cho năm kết thúc ngày 31 tháng 12 năm 2018 (tiếp theo)

Mẫu B05/TCTD
(Ban hành theo Thông tư số 49/2014/TT-NHNN
ngày 31 tháng 12 năm 2014
của Ngân hàng Nhà nước Việt Nam)

Tại ngày 31 tháng 12 năm 2018	VND Triệu VND	USD Triệu VND	Vàng Triệu VND	EUR Triệu VND	Tiền tệ khác Triệu VND	Tổng Triệu VND
Tài sản						
Tiền mặt, vàng	362.970	93.627	1.185	4.109	1.864	463.755
Tiền gửi tại NHNNVN	2.765.527	79.382	-	-	-	2.844.909
Tiền gửi và cho vay các TCTD khác – gộp	7.534.535	2.374.973	-	2.953	3.015	9.915.476
Chứng khoán kinh doanh – gộp	144.141	-	-	-	-	144.141
Cho vay khách hàng – gộp	50.117.204	697.743	-	-	-	50.814.947
Chứng khoán đầu tư – gộp	9.156.303	-	-	-	-	9.156.303
Góp vốn, đầu tư dài hạn – gộp	417.280	-	-	-	-	417.280
Tài sản cố định	821.000	-	-	-	-	821.000
Tài sản Có khác – gộp	1.554.585	14.591	-	-	-	1.569.176
Tổng tài sản (1)	72.873.545	3.260.316	1.185	7.062	4.879	76.146.987
Nợ phải trả và vốn chủ sở hữu						
Các khoản nợ Chính phủ và NHNNVN	1.770	-	-	-	-	1.770
Tiền gửi và vay các TCTD khác	10.644.173	1.657.989	-	-	-	12.302.162
Tiền gửi của khách hàng	53.253.340	996.460	-	3.130	1.108	54.254.038
Vốn tài trợ, ủy thác đầu tư, cho vay TCTD chịu rủi ro	11.964	116.750	-	-	-	128.714
Phát hành giấy tờ có giá	2.605.723	-	-	-	-	2.605.723
Các khoản nợ khác	1.593.013	7.983	-	-	-	1.600.996
Vốn và các quỹ	4.202.172	-	-	-	-	4.202.172
Tổng nợ phải trả và vốn chủ sở hữu (2)	72.312.155	2.779.182	-	3.130	1.108	75.095.575
Trạng thái tiền tệ nội bảng [(3)=(1)-(2)]	561.390	481.134	1.185	3.932	3.771	1.051.412
Trạng thái tiền tệ ngoại bảng (4)	-	186.800	-	-	-	186.800
Trạng thái tiền tệ nội, ngoại bảng [(5)=(3)+(4)]	561.390	667.934	1.185	3.932	3.771	1.238.212

Ngân hàng Thương mại Cổ phần Nam Á
 201 - 203 Cách Mạng Tháng Tám, Phường 4, Quận 3
 Thành phố Hồ Chí Minh, Việt Nam
 Thuyết minh báo cáo tài chính riêng cho năm kết thúc ngày 31 tháng 12 năm 2018 (tiếp theo)

Mẫu B05/TCTD
 (Ban hành theo Thông tư số 49/2014/TT-NHNN
 ngày 31 tháng 12 năm 2014 của
 Ngân hàng Nhà nước Việt Nam)

Tại ngày 31 tháng 12 năm 2017	VND Triệu VND	USD Triệu VND	EUR Triệu VND	Vàng Triệu VND	Tiền tệ khác Triệu VND	Tổng Triệu VND
Tài sản						
Tiền mặt, vàng	365.184	79.980	2.765	904	6.735	455.568
Tiền gửi tại NHNNVN	989.858	67.019	-	-	-	1.056.877
Tiền gửi và cho vay các TCTD khác – gộp	4.403.979	402.863	3.722	-	2.991	4.813.555
Chứng khoán kinh doanh – gộp	144.141	-	-	-	-	144.141
Các công cụ tài chính phái sinh và các tài sản tài chính khác	(196.079)	196.588	-	-	-	509
Cho vay khách hàng – gộp	35.567.111	778.429	-	-	-	36.345.540
Chứng khoán đầu tư – gộp	10.370.372	-	-	-	-	10.370.372
Góp vốn, đầu tư dài hạn – gộp	417.280	-	-	-	-	417.280
Tài sản cố định	831.708	-	-	-	-	831.708
Tài sản Có khác – gộp	1.133.364	10.892	-	-	-	1.144.256
Tổng tài sản (1)	54.026.918	1.535.771	6.487	904	9.726	55.579.806
Nợ phải trả và vốn chủ sở hữu						
Các khoản nợ Chính phủ và NHNNVN	323.468	-	-	-	-	323.468
Tiền gửi và vay các TCTD khác	7.487.673	136.649	-	-	-	7.624.322
Tiền gửi của khách hàng	39.056.329	878.544	4.461	-	5.961	39.945.295
Vốn tài trợ, ủy thác đầu tư, cho vay TCTD chịu rủi ro	13.839	-	-	-	-	13.839
Phát hành giấy tờ có giá	1.892.113	-	-	-	-	1.892.113
Các khoản nợ khác	1.045.822	4.267	17	-	3.522	1.053.628
Vốn và các quỹ	3.640.553	-	-	-	-	3.640.553
Tổng nợ phải trả và vốn chủ sở hữu (2)	53.459.797	1.019.460	4.478	-	9.483	54.493.218
Trạng thái tiền tệ nội bảng [(3)=(1)-(2)]	567.121	516.311	2.009	904	243	1.086.588
Trạng thái tiền tệ ngoại bảng (4)	-	(45.499)	-	-	-	(45.499)
Trạng thái tiền tệ nội, ngoại bảng [(5)=(3)+(4)]	567.121	470.812	2.009	904	243	1.041.089

Dưới đây là bảng phân tích tác động có thể xảy ra đối với lợi nhuận sau thuế của Ngân hàng sau khi xem xét mức hiện tại của tỷ giá hối đoái và sự biến động trong quá khứ cũng như kỳ vọng của thị trường tại ngày kết thúc kỳ kế toán năm.

	Ảnh hưởng đến lợi nhuận sau thuế Tăng/(giảm) Triệu VND
Ngày 31 tháng 12 năm 2018	
USD (mạnh lên 3%)	16.030
EUR (yếu đi 2%)	(63)
XAU (mạnh lên 1%)	9
<hr/>	
Ngày 31 tháng 12 năm 2017	
USD (mạnh lên 1%)	3.766
EUR (mạnh lên 13%)	209
XAU (mạnh lên 2%)	14
<hr/>	

(iii) Rủi ro về giá chứng khoán

Rủi ro về giá chứng khoán là rủi ro mà giá thị trường của chứng khoán giảm do việc thay đổi giá của các chứng khoán riêng lẻ. Rủi ro về giá chứng khoán phát sinh từ chứng khoán vốn kinh doanh đã niêm yết của Ngân hàng.

Chứng khoán vốn kinh doanh đã niêm yết của Ngân hàng chịu ảnh hưởng bởi rủi ro giá thị trường phát sinh từ sự không chắc chắn về những biến động của giá thị trường tương lai của các chứng khoán này. Ngân hàng quản lý rủi ro giá chứng khoán bằng việc đa dạng hóa danh mục đầu tư và thận trọng trong việc lựa chọn các chứng khoán để đầu tư trong hạn mức được quy định.

Tại ngày 31 tháng 12 năm 2018 và ngày 31 tháng 12 năm 2017, ảnh hưởng rủi ro về giá chứng khoán của Ngân hàng là không đáng kể do Ngân hàng nắm giữ danh mục chứng khoán vốn kinh doanh đã niêm yết không đáng kể.

(d) Rủi ro thanh khoản

Rủi ro thanh khoản là rủi ro (i) Ngân hàng không có khả năng thực hiện các nghĩa vụ tài chính khi đến hạn hoặc (ii) Ngân hàng có khả năng thực hiện nghĩa vụ tài chính khi đến hạn nhưng phải chịu tổn thất lớn để thực hiện nghĩa vụ đó.

Quản trị rủi ro thanh khoản

Mục tiêu của Ngân hàng trong việc quản trị rủi ro thanh khoản là để đảm bảo tối đa rằng Ngân hàng có đủ khả năng thanh khoản để thực hiện nghĩa vụ khi đến hạn, trong điều kiện bình thường và điều kiện căng thẳng, mà không để phát sinh lỗ không đáng có hoặc ảnh hưởng tới danh tiếng của Ngân hàng.

Để giảm thiểu rủi ro thanh khoản, Ngân hàng duy trì cơ cấu tài sản nợ và tài sản có phù hợp, đồng thời tăng cường khả năng huy động từ nhiều nguồn khác nhau. Ngân hàng quản lý tài sản có tính thanh khoản cao, linh hoạt, theo dõi dòng tiền tương lai và tính thanh khoản hàng ngày. Ngân hàng cũng đánh giá dòng tiền dự kiến và khả năng sẵn có của tài sản đảm bảo hiện tại trong trường hợp cần huy động thêm nguồn vốn.

Ngoài ra, Ngân hàng duy trì một khoản tiền gửi tại Ngân hàng Nhà nước Việt Nam theo quy định hiện hành về dự trữ bắt buộc, đồng thời luôn đảm bảo duy trì các tỷ lệ khả năng chi trả, tỷ lệ nguồn vốn ngắn hạn cho vay trung dài hạn và các giới hạn về tỷ lệ đảm bảo an toàn hoạt động theo quy định của Ngân hàng Nhà nước Việt Nam.

Phân tích tài sản tài chính và nợ tài chính dựa trên thời gian đáo hạn còn lại

Thời gian đáo hạn của các tài sản và nợ phải trả thể hiện thời hạn còn lại của tài sản và nợ phải trả tính từ ngày báo cáo đến khi thanh toán theo quy định trong hợp đồng hoặc trong điều khoản phát hành.

Các giả định và điều kiện sau được áp dụng trong phân tích thời gian đáo hạn của các tài sản và nợ phải trả của Ngân hàng:

- Tiền gửi tại NHNNVN được xếp vào loại tiền gửi thanh toán, trong đó bao gồm tiền gửi dự trữ bắt buộc. Số dư của tiền gửi dự trữ bắt buộc phụ thuộc vào thành phần và kỳ hạn của các khoản tiền gửi của khách hàng tại Ngân hàng.
- Thời gian đáo hạn của các khoản tiền gửi và cho vay các tổ chức tín dụng khác, các công cụ tài chính phái sinh và các tài sản/nợ phải trả tài chính khác và các khoản cho vay khách hàng được xác định dựa vào ngày đến hạn của hợp đồng quy định. Thời gian đáo hạn thực tế có thể thay đổi do các khế ước cho vay được gia hạn.
- Thời gian đáo hạn của chứng khoán đầu tư được tính dựa trên ngày đáo hạn của từng loại chứng khoán.
- Thời gian đến hạn của các khoản đầu tư góp vốn, đầu tư dài hạn được phân loại là trên năm (5) năm do các khoản đầu tư này không có thời gian đáo hạn xác định và Ngân hàng có ý định nắm giữ lâu dài.
- Thời gian đáo hạn của tài sản cố định được phân loại là trên năm (5) năm do Ngân hàng có ý định nắm giữ lâu dài.
- Các khoản tiền gửi và vay các tổ chức tín dụng khác và các khoản tiền gửi của khách hàng được xác định dựa vào tính chất của các khoản này hoặc thời gian đáo hạn trên hợp đồng. Tài khoản tiền gửi thanh toán từ các tổ chức tín dụng khác và tiền gửi thanh toán được thực hiện giao dịch theo yêu cầu của khách hàng và do đó được xếp loại không kỳ hạn. Thời gian đáo hạn đối với các khoản vay và tiền gửi kỳ hạn được xác định dựa trên ngày đáo hạn theo hợp đồng. Trong thực tế, các khoản này có thể được quay vòng và do đó duy trì trong thời gian dài hơn thời gian đáo hạn ban đầu.

Dưới đây là bảng phân tích tài sản và nợ phải trả của Ngân hàng theo nhóm dựa trên thời gian còn lại tính từ ngày kết thúc kỳ kế toán năm đến ngày đáo hạn. Trên thực tế, thời gian đáo hạn của tài sản và nợ phải trả có thể khác với cam kết, tùy thuộc vào các phụ lục hợp đồng được ký.

Ngân hàng Thương mại Cổ phần Nam Á
 201 - 203 Cách Mạng Tháng Tám, Phường 4, Quận 3
 Thành phố Hồ Chí Minh, Việt Nam
 Thuyết minh báo cáo tài chính riêng cho năm kết thúc ngày 31 tháng 12 năm 2018 (tiếp theo)

Mẫu B05/TCTD
 (Ban hành theo Thông tư số 49/2014/TT-NHNN
 ngày 31 tháng 12 năm 2014 của
 Ngân hàng Nhà nước Việt Nam)

Tại ngày 31 tháng 12 năm 2018

	Quá hạn		Đến 1 tháng Triệu VND	Từ trên 1 đến 3 tháng Triệu VND	Trong hạn Từ trên 3 đến 12 tháng Triệu VND	Từ trên 1 đến 5 năm Triệu VND	Trên 5 năm Triệu VND	Tổng Triệu VND
	Quá hạn trên 3 tháng Triệu VND	Quá hạn đến 3 tháng Triệu VND						
Tài sản								
Tiền mặt, vàng	-	-	463.755	-	-	-	-	463.755
Tiền gửi tại NHNNVN	-	-	2.844.909	-	-	-	-	2.844.909
Tiền gửi và cho vay các TCTD khác – gộp	-	-	9.176.809	689.250	-	49.417	-	9.915.476
Chứng khoán kinh doanh – gộp	-	-	144.141	-	-	-	-	144.141
Cho vay khách hàng – gộp (*)	299.731	404.502	1.923.523	6.454.189	27.126.832	7.040.628	7.565.542	50.814.947
Chứng khoán đầu tư – gộp	-	-	-	200.179	51.280	3.169.122	5.735.722	9.156.303
Góp vốn, đầu tư dài hạn – gộp	-	-	-	-	-	-	417.280	417.280
Tài sản cố định	-	-	-	-	-	-	821.000	821.000
Tài sản Có khác – gộp	-	-	196.230	243.701	525.890	235.977	367.378	1.569.176
Tổng tài sản (1)	299.731	404.502	14.749.367	7.587.319	27.704.002	10.495.144	14.906.922	76.146.987
Nợ phải trả								
Các khoản nợ Chính phủ và NHNNVN	-	-	35	764	971	-	-	1.770
Tiền gửi và vay các TCTD khác	-	-	11.412.662	865.214	1.103	23.045	138	12.302.162
Tiền gửi của khách hàng	-	-	16.494.380	11.498.194	24.864.820	1.395.743	901	54.254.038
Vốn tài trợ, ủy thác đầu tư, cho vay TCTD chịu rủi ro	-	-	-	-	-	128.714	-	128.714
Phát hành giấy tờ có giá	-	-	-	-	-	534.130	2.071.593	2.605.723
Các khoản nợ khác	-	-	624.881	340.748	466.905	37.609	130.853	1.600.996
Tổng nợ phải trả (2)	-	-	28.531.958	12.704.920	25.333.799	2.119.241	2.203.485	70.893.403
Mức chênh thanh khoản ròng [(3)-(1)-(2)]	299.731	404.502	(13.782.591)	(5.117.601)	2.370.203	8.375.903	12.703.437	5.253.584

Ngân hàng Thương mại Cổ phần Nam Á
201 - 203 Cách Mạng Tháng Tám, Phường 4, Quận 3
Thành phố Hồ Chí Minh, Việt Nam
Thuyết minh báo cáo tài chính riêng cho năm kết thúc ngày 31 tháng 12 năm 2018 (tiếp theo)

Mẫu B05/TCTD
(Ban hành theo Thông tư số 49/2014/TT-NHNN
ngày 31 tháng 12 năm 2014 của
Ngân hàng Nhà nước Việt Nam)

Tại ngày 31 tháng 12 năm 2017

	Quá hạn		Đến 1 tháng Triệu VND	Từ trên 1 đến 3 tháng Triệu VND	Trong hạn Từ trên 3 đến 12 tháng Triệu VND	Từ trên 1 đến 5 năm Triệu VND	Trên 5 năm Triệu VND	Tổng Triệu VND
	Quá hạn trên 3 tháng Triệu VND	Quá hạn đến 3 tháng Triệu VND						
Tài sản								
Tiền mặt, vàng	-	-	455.568	-	-	-	-	455.568
Tiền gửi tại NHNNVN	-	-	1.056.877	-	-	-	-	1.056.877
Tiền gửi và cho vay các TCTD khác – gộp	-	-	3.749.805	950.000	113.750	-	-	4.813.555
Chứng khoán kinh doanh – gộp	-	-	144.141	-	-	-	-	144.141
Các công cụ tài chính phái sinh và các tài sản tài chính khác	-	-	386	123	-	-	-	509
Cho vay khách hàng – gộp (*)	295.973	739.999	1.798.474	3.644.912	17.729.591	6.076.379	6.060.212	36.345.540
Chứng khoán đầu tư – gộp	-	-	-	-	306.345	5.561.144	4.502.883	10.370.372
Góp vốn, đầu tư dài hạn – gộp	-	-	-	-	-	-	417.280	417.280
Tài sản cố định	-	-	-	-	-	-	831.708	831.708
Tài sản Có khác – gộp	-	-	406.838	45.582	286.907	200.687	204.242	1.144.256
Tổng tài sản (1)	295.973	739.999	7.612.089	4.640.617	18.436.593	11.838.210	12.016.325	55.579.806
Nợ phải trả								
Các khoản nợ Chính phủ và NHNNVN	-	-	321.475	764	1.229	-	-	323.468
Tiền gửi và vay các TCTD khác	-	-	6.084.515	1.399.143	110.485	30.029	150	7.624.322
Tiền gửi của khách hàng	-	-	13.439.834	6.572.584	18.997.004	934.820	1.053	39.945.295
Vốn tài trợ, ủy thác đầu tư, cho vay TCTD chịu rủi ro	-	-	-	-	5.041	7.453	1.345	13.839
Phát hành giấy tờ có giá	-	-	-	-	-	-	1.892.113	1.892.113
Các khoản nợ khác	-	-	348.277	208.426	359.416	10.604	126.905	1.053.628
Tổng nợ phải trả (2)	-	-	20.194.101	8.180.917	19.473.175	982.906	2.021.566	50.852.665
Mức chênh thanh khoản ròng [(3)=(1)-(2)]	295.973	739.999	(12.582.012)	(3.540.300)	(1.036.582)	10.855.304	9.994.759	4.727.141

(*) Các khoản nợ quá hạn được tính trên cơ sở từng lần trả nợ của từng khoản vay.

(e) So sánh giá trị hợp lý và giá trị ghi sổ

Giá trị hợp lý là giá trị được xác định phù hợp với giá thị trường, có thể nhận được khi bán một tài sản hoặc chuyển nhượng một khoản nợ phải trả tại thời điểm xác định giá trị.

Giá trị hợp lý của các tài sản và nợ phải trả tài chính, cùng với các giá trị ghi sổ được trình bày tại bảng cân đối kế toán riêng tại ngày kết thúc kỳ kế toán năm như sau:

	31/12/2018		31/12/2017	
	Giá trị ghi sổ Triệu VND	Giá trị hợp lý Triệu VND	Giá trị ghi sổ Triệu VND	Giá trị hợp lý Triệu VND
<i>Được phân loại là tài sản tài chính được xác định theo giá trị hợp lý thông qua báo cáo kết quả hoạt động kinh doanh:</i>				
- Các công cụ tài chính phái sinh và các tài sản tài chính khác	-	-	509	(*)
- Chứng khoán kinh doanh	63.324	65.428	131.918	135.607
<i>Được phân loại là các khoản đầu tư nắm giữ đến ngày đáo hạn:</i>				
- Trái phiếu Chính phủ	4.025.424	(*)	1.861.005	(*)
- Chứng khoán Nợ do các TCTD khác trong nước phát hành	1.127.154	(*)	1.223.562	(*)
- Trái phiếu đặc biệt do VAMC phát hành	58.526	(*)	2.400.490	(*)
<i>Được phân loại là các khoản cho vay và phải thu:</i>				
- Tiền mặt, vàng	463.755	463.755	455.568	455.568
- Tiền gửi tại NHNNVN	2.844.909	2.844.909	1.056.877	1.056.877
- Tiền gửi và cho vay các TCTD khác	9.866.059	(*)	4.813.555	(*)
- Cho vay khách hàng	50.042.960	(*)	35.502.201	(*)
- Các khoản phải thu	199.189	(*)	160.327	(*)
- Các khoản lãi, phí phải thu	1.177.679	(*)	775.708	(*)
<i>Được phân loại là tài sản tài chính sẵn sàng để bán:</i>				
- Trái phiếu Chính phủ	1.716.374	(*)	3.291.395	(*)
- Chứng khoán Nợ do các TCTD khác trong nước phát hành	1.311.272	(*)	747.153	(*)
- Chứng khoán Nợ do các TCKT trong nước phát hành	802.337	(*)	656.462	(*)
- Góp vốn, đầu tư dài hạn	414.145	(*)	412.605	(*)
- Tài sản tài chính khác	41.087	41.087	35.881	35.881

	31/12/2018		31/12/2017	
	Giá trị ghi sổ Triệu VND	Giá trị hợp lý Triệu VND	Giá trị ghi sổ Triệu VND	Giá trị hợp lý Triệu VND
<i>Được phân loại là nợ phải trả tài chính</i>				
<i>được xác định theo giá trị phân bổ:</i>				
- Các khoản nợ Chính phủ và NHNNVN	(1.770)	(*)	(323.468)	(*)
- Tiền gửi và vay các TCTD khác	(12.302.162)	(*)	(7.624.322)	(*)
- Tiền gửi của khách hàng	(54.254.038)	(*)	(39.945.295)	(*)
- Vốn tài trợ, ủy thác đầu tư, cho vay TCTD chịu rủi ro	(128.714)	(*)	(13.839)	(*)
- Phát hành giấy tờ có giá	(2.605.723)	(*)	(1.892.113)	(*)
- Các khoản lãi, phí phải trả	(1.224.166)	(*)	(890.543)	(*)
- Nợ phải trả tài chính khác	(268.276)	(*)	(115.613)	(*)

(*) Giá trị hợp lý của các tài sản tài chính và nợ phải trả tài chính này không thể xác định được do hiện nay chưa có các hướng dẫn và quy định cụ thể của Ngân hàng Nhà nước Việt Nam và các cơ quan chức năng về xác định giá trị hợp lý của các công cụ tài chính.

42. Báo cáo bộ phận

(a) Báo cáo bộ phận chính yếu

Thông tin báo cáo bộ phận chính yếu theo khu vực địa lý của Ngân hàng được trình bày như sau:

	Khu vực Miền Bắc Triệu VND		Khu vực Miền Trung Triệu VND		Khu vực Miền Nam Triệu VND		Loại trừ Triệu VND		Tổng Triệu VND	
	2018	2017	2018	2017	2018	2017	2018	2017	2018	2017
I. Doanh thu	641.168	439.250	1.468.033	1.143.108	11.575.786	8.517.825	(8.152.797)	(5.609.792)	5.532.190	4.490.391
1. Doanh thu lãi	637.567	434.543	1.455.942	1.127.156	11.305.993	7.987.509	(8.152.797)	(5.609.792)	5.246.705	3.939.416
2. Doanh thu từ hoạt động dịch vụ	1.857	1.571	9.101	4.762	102.094	69.566	-	-	113.052	75.899
3. Doanh thu từ hoạt động kinh doanh khác	1.744	3.136	2.990	11.190	167.699	460.750	-	-	172.433	475.076
II. Chi phí	(602.920)	(418.537)	(1.261.505)	(984.881)	(11.182.155)	(7.881.470)	8.152.797	5.609.792)	(4.893.783)	(3.675.096)
1. Chi phí lãi	(542.055)	(366.331)	(1.142.561)	(871.979)	(10.014.073)	(7.127.491)	8.152.797	5.609.792	(3.545.892)	(2.756.009)
2. Chi phí khấu hao tài sản cố định	(1.540)	(1.686)	(5.091)	(4.737)	(76.900)	(62.389)	-	-	(83.531)	(68.812)
3. Chi phí liên quan trực tiếp đến hoạt động kinh doanh	(59.325)	(50.520)	(113.853)	(108.165)	(1.091.182)	(691.590)	-	-	(1.264.360)	(850.275)
Kết quả kinh doanh trước chi phí dự phòng rủi ro	38.248	20.713	206.528	158.227	393.631	636.355	-	-	638.407	815.295
Chi phí dự phòng rủi ro	(18.757)	6.112	(99.537)	372	219.436	(527.171)	-	-	101.142	(520.687)
Kết quả kinh doanh bộ phận trước thuế TNDN	19.491	26.825	106.991	158.599	613.067	109.184	-	-	739.549	294.608

Ngân hàng Thương mại Cổ phần Nam Á
 201 - 203 Cách Mạng Tháng Tám, Phường 4, Quận 3
 Thành phố Hồ Chí Minh, Việt Nam
 Thuyết minh báo cáo tài chính riêng cho năm kết thúc ngày 31 tháng 12 năm 2018 (tiếp theo)

Mẫu B05/TCTD
 (Ban hành theo Thông tư số 49/2014/TT-NHNN
 ngày 31 tháng 12 năm 2014 của
 Ngân hàng Nhà nước Việt Nam)

	Khu vực Miền Bắc Triệu VND		Khu vực Miền Trung Triệu VND		Khu vực Miền Nam Triệu VND		Loại trừ Triệu VND		Tổng Triệu VND	
	31/12/2018	31/12/2017	31/12/2018	31/12/2017	31/12/2018	31/12/2017	31/12/2018	31/12/2017	31/12/2018	31/12/2017
III. Tài sản	1.096.748	683.591	6.749.122	5.476.460	67.249.705	48.333.167	-	-	75.095.575	54.493.218
1. Tiền mặt, vàng	53.792	32.448	96.841	105.665	313.122	317.455	-	-	463.755	455.568
2. Tiền, vàng gửi tại các TCTD khác	14	15	947	1.576	9.865.098	4.811.964	-	-	9.866.059	4.813.555
3. Cho vay khách hàng	1.016.009	625.329	6.431.337	5.186.135	42.595.614	29.690.737	-	-	50.042.960	35.502.201
4. Chứng khoán đầu tư	-	-	-	-	9.041.087	10.180.067	-	-	9.041.087	10.180.067
5. Tài sản cố định	5.469	4.974	79.212	63.741	736.319	762.993	-	-	821.000	831.708
6. Tài sản khác	21.464	20.825	140.785	119.343	4.698.465	2.569.951	-	-	4.860.714	2.710.119
IV. Nợ phải trả	9.096.772	5.037.325	9.992.404	7.825.405	51.804.227	37.989.935	-	-	70.893.403	50.852.665
1. Tiền gửi và vay các TCTD khác và NHNNVN	500.331	500.081	3.500	14.801	11.800.101	7.432.908	-	-	12.303.932	7.947.790
2. Tiền gửi của khách hàng	8.124.338	4.181.269	9.207.951	7.141.183	36.921.749	28.622.843	-	-	54.254.038	39.945.295
3. Vốn tài trợ, ủy thác đầu tư, cho vay TCTD chịu rủi ro	-	-	-	-	128.714	13.839	-	-	128.714	13.839
4. Phát hành giấy tờ có giá	232.983	218.783	539.550	485.060	1.833.190	1.188.270	-	-	2.605.723	1.892.113
5. Nợ phải trả khác	239.120	137.192	241.403	184.361	1.120.473	732.075	-	-	1.600.996	1.053.628

(b) Báo cáo bộ phận thứ yếu

Ngân hàng chủ yếu hoạt động kinh doanh trong một lĩnh vực ngân hàng thương mại.

43. Cam kết

(a) Cam kết chi tiêu vốn

Tại ngày báo cáo, Ngân hàng có các cam kết vốn sau đã được duyệt nhưng chưa được phản ánh trong bảng cân đối kế toán riêng:

	31/12/2018 Triệu VND	31/12/2017 Triệu VND
Đã được duyệt và đã ký kết hợp đồng	11.231	5.430

(b) Tài sản thuê ngoài

Các khoản tiền thuê tối thiểu phải trả cho các hợp đồng thuê hoạt động không được hủy ngang như sau:


	31/12/2018 Triệu VND	31/12/2017 Triệu VND
Đến một năm	33.667	43.089
Trên một đến năm năm	107.966	111.794
Trên năm năm	94.705	104.222
	236.338	259.105

44. Sự kiện sau ngày kết thúc kỳ kế toán năm

Không có sự kiện quan trọng nào xảy ra sau ngày kết thúc năm tài chính dẫn đến yêu cầu phải có điều chỉnh hoặc thuyết minh trong báo cáo tài chính riêng của Ngân hàng.

Ngày 26 tháng 2 năm 2019

Người lập




Nguyễn Thị Thảo
 Trưởng bộ phận Kế toán Tổng hợp

Người kiểm soát



Nguyễn Thị Mỹ Lan
 Kế toán Trưởng

Người phê duyệt



Võ Thị Tuyết Nga
 Phó Tổng Giám đốc

