

BÁO CÁO TÀI CHÍNH
NĂM TÀI CHÍNH KẾT THÚC NGÀY 31 THÁNG 12 NĂM 2018

CÔNG TY CỔ PHẦN
TÂN CẢNG - PHÚ HỮU

MỤC LỤC

	Trang
1. Mục lục	1
2. Báo cáo của Tổng Giám đốc	2 - 3
3. Báo cáo kiểm toán độc lập	4
4. Bảng cân đối kế toán tại ngày 31 tháng 12 năm 2018	5 - 8
5. Báo cáo kết quả hoạt động kinh doanh cho năm tài chính kết thúc ngày 31 tháng 12 năm 2018	9
6. Báo cáo lưu chuyển tiền tệ cho năm tài chính kết thúc ngày 31 tháng 12 năm 2018	10 - 11
7. Bản thuyết minh Báo cáo tài chính cho năm tài chính kết thúc ngày 31 tháng 12 năm 2018	12 - 27
8. Phụ lục	28 - 30

BÁO CÁO CỦA BAN GIÁM ĐỐC

Ban Giám đốc Công ty Cổ phần Tân Cảng - Phú Hữu (sau đây gọi tắt là “Công ty”) trình bày báo cáo của mình cùng với Báo cáo tài chính của năm tài chính kết thúc ngày 31 tháng 12 năm 2018.

Khái quát về Công ty

Công ty Cổ phần Tân Cảng - Phú Hữu hoạt động theo Giấy chứng nhận đăng ký doanh nghiệp số 0309444635, đăng ký lần đầu ngày 22 tháng 9 năm 2009 và đăng ký thay đổi lần thứ 07 ngày 14 tháng 4 năm 2017 do Sở Kế hoạch và Đầu tư TP. Hồ Chí Minh cấp.

Trụ sở chính

- Địa chỉ : Khu phố 4, Phường Phú Hữu, Quận 9, TP. Hồ Chí Minh.
- Điện thoại : (84 – 28) 6288 8809
- Fax : (84 – 28) 6288 7980

Hoạt động kinh doanh của Công ty theo Giấy chứng nhận đăng ký doanh nghiệp là:

- Bốc xếp hàng hóa (chi tiết: Bốc xếp hàng hóa cảng biển);
- Hoạt động dịch vụ hỗ trợ trực tiếp cho vận tải đường thủy;
- Hoạt động dịch vụ hỗ trợ khác liên quan đến vận tải (chi tiết: Dịch vụ đại lý vận tải đường biển; hoạt động dịch vụ hỗ trợ khác liên quan đến vận tải: đại lý vận tải hàng hóa, kể cả dịch vụ liên quan tới hậu cần, lấy mẫu, cân hàng hóa, đại lý làm thủ tục hải quan, môi giới thuê tàu biển).

Hội đồng quản trị và Ban điều hành, quản lý

Các thành viên Hội đồng quản trị và Ban điều hành, quản lý của Công ty trong năm và cho đến thời điểm lập báo cáo này bao gồm:

Hội đồng quản trị

Họ và tên	Chức vụ	Ngày bổ nhiệm/tái bổ nhiệm/miễn nhiệm
Ông Nguyễn Ngọc Thảo	Chủ tịch	Miễn nhiệm ngày 04 tháng 6 năm 2018
	Thành viên	Bổ nhiệm ngày 25 tháng 5 năm 2018
Ông Đặng Hoàng Giang	Thành viên	Miễn nhiệm ngày 04 tháng 6 năm 2018
	Chủ tịch	Bổ nhiệm ngày 04 tháng 6 năm 2018
Ông Lê Hữu Chí	Thành viên	Miễn nhiệm ngày 25 tháng 5 năm 2018
Ông Lê Quốc Việt	Thành viên	Tái bổ nhiệm ngày 25 tháng 5 năm 2018
Ông Đới Thanh Hải	Thành viên	Tái bổ nhiệm ngày 25 tháng 5 năm 2018
Ông Ngô Minh Thuận	Thành viên	Tái bổ nhiệm ngày 25 tháng 5 năm 2018

Ban kiểm soát

Họ và tên	Chức vụ	Ngày bổ nhiệm/miễn nhiệm
Ông Nguyễn Lê Bảo Quốc	Trưởng ban	Miễn nhiệm ngày 01 tháng 6 năm 2018
	Thành viên	Bổ nhiệm ngày 25 tháng 5 năm 2018
Bà Lê Thị Huyền	Trưởng ban	Bổ nhiệm ngày 01 tháng 6 năm 2018
Ông Nguyễn Trung Hải	Thành viên	Miễn nhiệm ngày 25 tháng 5 năm 2018
Ông Trần Tất Thắng	Thành viên	Bổ nhiệm ngày 25 tháng 5 năm 2018

Ban Giám đốc

Họ và tên	Chức vụ	Ngày bổ nhiệm/tái bổ nhiệm/miễn nhiệm
Ông Đới Thanh Hải	Giám đốc	Tái bổ nhiệm ngày 30 tháng 5 năm 2018
Ông Nguyễn Thái Hải	Phó Giám đốc	Miễn nhiệm ngày 01 tháng 7 năm 2018
Ông Nguyễn Thái Bình	Phó Giám đốc	Bổ nhiệm ngày 11 tháng 12 năm 2017
Ông Lê Quốc Việt	Phó Giám đốc	Bổ nhiệm ngày 18 tháng 10 năm 2018



CÔNG TY CỔ PHẦN TÂN CẢNG - PHÚ HỮU
BÁO CÁO CỦA BAN GIÁM ĐỐC (tiếp theo)

Đại diện theo pháp luật

Người đại diện theo pháp luật của Công ty trong năm và cho đến thời điểm lập báo cáo này là Ông Đới Thanh Hải – Giám đốc Công ty (tái bổ nhiệm ngày 30 tháng 5 năm 2018).

Kiểm toán viên

Công ty TNHH Kiểm toán và Tư vấn A&C đã được chỉ định kiểm toán Báo cáo tài chính cho năm tài chính kết thúc ngày 31 tháng 12 năm 2018 của Công ty.

Trách nhiệm của Ban Giám đốc

Ban Giám đốc chịu trách nhiệm lập Báo cáo tài chính phản ánh trung thực và hợp lý tình hình tài chính, kết quả hoạt động kinh doanh và lưu chuyển tiền tệ của Công ty trong năm. Trong việc lập Báo cáo tài chính này, Ban Giám đốc phải:

- Chọn lựa các chính sách kế toán thích hợp và áp dụng các chính sách này một cách nhất quán;
- Thực hiện các xét đoán và các ước tính một cách hợp lý và thận trọng;
- Nêu rõ các chuẩn mực kế toán áp dụng cho Công ty có được tuân thủ hay không và tất cả các sai lệch trọng yếu đã được trình bày và giải thích trong Báo cáo tài chính;
- Lập Báo cáo tài chính trên cơ sở hoạt động liên tục trừ trường hợp không thể cho rằng Công ty sẽ tiếp tục hoạt động liên tục;
- Thiết lập và thực hiện hệ thống kiểm soát nội bộ một cách hữu hiệu nhằm hạn chế rủi ro có sai sót trọng yếu do gian lận hoặc nhầm lẫn trong việc lập và trình bày Báo cáo tài chính.

Ban Giám đốc đảm bảo các sổ kế toán thích hợp được lưu giữ đầy đủ để phản ánh tình hình tài chính của Công ty với mức độ chính xác hợp lý tại bất kỳ thời điểm nào và các sổ sách kế toán tuân thủ chế độ kế toán áp dụng. Ban Giám đốc cũng chịu trách nhiệm quản lý các tài sản của Công ty và do đó đã thực hiện các biện pháp thích hợp để ngăn chặn và phát hiện các hành vi gian lận và các vi phạm khác.

Ban Giám đốc cam kết đã tuân thủ các yêu cầu nêu trên trong việc lập Báo cáo tài chính.

Phê duyệt Báo cáo tài chính

Ban Giám đốc phê duyệt Báo cáo tài chính đính kèm. Báo cáo tài chính đã phản ánh trung thực và hợp lý tình hình tài chính của Công ty tại thời điểm ngày 31 tháng 12 năm 2018, cũng như kết quả hoạt động kinh doanh và tình hình lưu chuyển tiền tệ cho năm tài chính kết thúc cùng ngày, phù hợp với các Chuẩn mực Kế toán Việt Nam, Chế độ Kế toán doanh nghiệp Việt Nam và các quy định pháp lý có liên quan đến việc lập và trình bày Báo cáo tài chính.

Thay mặt Ban Giám đốc,



Đới Thanh Hải
Giám đốc

Ngày 20 tháng 3 năm 2019



Số: 1.0505/19/TC-AC

BÁO CÁO KIỂM TOÁN ĐỘC LẬP

**Kính gửi: CÁC CỔ ĐÔNG, HỘI ĐỒNG QUẢN TRỊ VÀ BAN GIÁM ĐỐC
CÔNG TY CỔ PHẦN TÂN CẢNG - PHÚ HỮU**

Chúng tôi đã kiểm toán Báo cáo tài chính kèm theo của Công ty Cổ phần Tân Cảng - Phú Hữu (sau đây gọi tắt là "Công ty"), được lập ngày 13 tháng 3 năm 2019, từ trang 05 đến trang 30, bao gồm Bảng cân đối kế toán tại ngày 31 tháng 12 năm 2018, Báo cáo kết quả hoạt động kinh doanh, Báo cáo lưu chuyển tiền tệ cho năm tài chính kết thúc cùng ngày và Bản thuyết minh Báo cáo tài chính.

Trách nhiệm của Ban Giám đốc

Ban Giám đốc Công ty chịu trách nhiệm về việc lập và trình bày trung thực và hợp lý Báo cáo tài chính của Công ty theo các Chuẩn mực Kế toán Việt Nam, Chế độ Kế toán doanh nghiệp Việt Nam và các quy định pháp lý có liên quan đến việc lập và trình bày Báo cáo tài chính và chịu trách nhiệm về kiểm soát nội bộ mà Ban Giám đốc xác định là cần thiết để đảm bảo cho việc lập và trình bày Báo cáo tài chính không có sai sót trọng yếu do gian lận hoặc nhầm lẫn.

Trách nhiệm của Kiểm toán viên

Trách nhiệm của chúng tôi là đưa ra ý kiến về Báo cáo tài chính dựa trên kết quả của cuộc kiểm toán. Chúng tôi đã tiến hành kiểm toán theo các Chuẩn mực Kiểm toán Việt Nam. Các chuẩn mực này yêu cầu chúng tôi tuân thủ chuẩn mực và các quy định về đạo đức nghề nghiệp, lập kế hoạch và thực hiện cuộc kiểm toán để đạt được sự đảm bảo hợp lý về việc liệu Báo cáo tài chính của Công ty có còn sai sót trọng yếu hay không.

Công việc kiểm toán bao gồm thực hiện các thủ tục nhằm thu thập các bằng chứng kiểm toán về các số liệu và thuyết minh trên Báo cáo tài chính. Các thủ tục kiểm toán được lựa chọn dựa trên xét đoán của kiểm toán viên, bao gồm đánh giá rủi ro có sai sót trọng yếu trong Báo cáo tài chính do gian lận hoặc nhầm lẫn. Khi thực hiện đánh giá các rủi ro này, kiểm toán viên đã xem xét kiểm soát nội bộ của Công ty liên quan đến việc lập và trình bày Báo cáo tài chính trung thực, hợp lý nhằm thiết kế các thủ tục kiểm toán phù hợp với tình hình thực tế, tuy nhiên không nhằm mục đích đưa ra ý kiến về hiệu quả của kiểm soát nội bộ của Công ty. Công việc kiểm toán cũng bao gồm đánh giá tính thích hợp của các chính sách kế toán được áp dụng và tính hợp lý của các ước tính kế toán của Ban Giám đốc cũng như đánh giá việc trình bày tổng thể Báo cáo tài chính.

Chúng tôi tin tưởng rằng các bằng chứng kiểm toán mà chúng tôi đã thu thập được là đầy đủ và thích hợp làm cơ sở cho ý kiến kiểm toán của chúng tôi.

Ý kiến của Kiểm toán viên

Theo ý kiến của chúng tôi, Báo cáo tài chính đã phản ánh trung thực và hợp lý, trên các khía cạnh trọng yếu tình hình tài chính của Công ty Cổ phần Tân Cảng - Phú Hữu tại ngày 31 tháng 12 năm 2018, cũng như kết quả hoạt động kinh doanh và tình hình lưu chuyển tiền tệ cho năm tài chính kết thúc cùng ngày, phù hợp với các Chuẩn mực Kế toán Việt Nam, Chế độ Kế toán doanh nghiệp Việt Nam và các quy định pháp lý có liên quan đến việc lập và trình bày Báo cáo tài chính.

Công ty TNHH Kiểm toán và Tư vấn A&C



Lý Quốc Trung - Phó Tổng Giám đốc
Số Giấy CNĐKHN kiểm toán: 0099-2018-008-1

TP. Hồ Chí Minh, ngày 20 tháng 3 năm 2019

Nguyễn Phước Hồng Hạnh - Kiểm toán viên
Số Giấy CNĐKHN kiểm toán: 2058-2018-008-1

CÔNG TY CỔ PHẦN TÂN CẢNG - PHÚ HỮU

Địa chỉ: Khu phố 4, Phường Phú Hữu, Quận 9, TP. Hồ Chí Minh

BÁO CÁO TÀI CHÍNH

Cho năm tài chính kết thúc ngày 31 tháng 12 năm 2018

BẢNG CÂN ĐỐI KẾ TOÁN

Tại ngày 31 tháng 12 năm 2018

Đơn vị tính: VND

CHỈ TIÊU	Mã số	Thuyết minh	Số cuối năm	Số đầu năm
A - TÀI SẢN NGẮN HẠN	100		133.541.961.186	97.122.300.692
I. Tiền và các khoản tương đương tiền	110	V.1	84.593.497.444	24.970.009.275
1. Tiền	111		39.593.497.444	11.333.636.070
2. Các khoản tương đương tiền	112		45.000.000.000	13.636.373.205
II. Đầu tư tài chính ngắn hạn	120		-	-
1. Chứng khoán kinh doanh	121		-	-
2. Dự phòng giảm giá chứng khoán kinh doanh	122		-	-
3. Đầu tư nắm giữ đến ngày đáo hạn	123		-	-
III. Các khoản phải thu ngắn hạn	130		45.371.424.199	59.109.799.463
1. Phải thu ngắn hạn của khách hàng	131	V.2	36.324.321.706	58.119.308.516
2. Trả trước cho người bán ngắn hạn	132	V.3	6.600.643.492	186.000.000
3. Phải thu nội bộ ngắn hạn	133		-	-
4. Phải thu theo tiến độ kế hoạch hợp đồng xây dựng	134		-	-
5. Phải thu về cho vay ngắn hạn	135		-	-
6. Phải thu ngắn hạn khác	136	V.4	2.446.459.001	804.490.947
7. Dự phòng phải thu ngắn hạn khó đòi	137		-	-
8. Tài sản thiếu chờ xử lý	139		-	-
IV. Hàng tồn kho	140		-	-
1. Hàng tồn kho	141		-	-
2. Dự phòng giảm giá hàng tồn kho	149		-	-
V. Tài sản ngắn hạn khác	150		3.577.039.543	13.042.491.954
1. Chi phí trả trước ngắn hạn	151	V.5	326.127.272	742.845.457
2. Thuế giá trị gia tăng được khấu trừ	152		3.250.912.271	12.299.646.497
3. Thuế và các khoản khác phải thu Nhà nước	153		-	-
4. Giao dịch mua bán lại trái phiếu Chính phủ	154		-	-
5. Tài sản ngắn hạn khác	155		-	-

CÔNG TY CỔ PHẦN TÂN CẢNG - PHÚ HỮU

Địa chỉ: Khu phố 4, Phường Phú Hữu, Quận 9, TP. Hồ Chí Minh

BÁO CÁO TÀI CHÍNH

Cho năm tài chính kết thúc ngày 31 tháng 12 năm 2018

Bảng cân đối kế toán (tiếp theo)

CHỈ TIÊU	Mã số	Thuyết minh	Số cuối năm	Số đầu năm
B- TÀI SẢN DÀI HẠN	200		309.221.648.148	320.610.024.434
I. Các khoản phải thu dài hạn	210		-	-
1. Phải thu dài hạn của khách hàng	211		-	-
2. Trả trước cho người bán dài hạn	212		-	-
3. Vốn kinh doanh ở đơn vị trực thuộc	213		-	-
4. Phải thu nội bộ dài hạn	214		-	-
5. Phải thu về cho vay dài hạn	215		-	-
6. Phải thu dài hạn khác	216		-	-
7. Dự phòng phải thu dài hạn khó đòi	219		-	-
II. Tài sản cố định	220		309.008.473.648	319.647.985.934
1. Tài sản cố định hữu hình	221	V.6	309.008.473.648	319.647.985.934
- Nguyên giá	222		393.270.075.429	371.432.294.047
- Giá trị hao mòn lũy kế	223		(84.261.601.781)	(51.784.308.113)
2. Tài sản cố định thuê tài chính	224		-	-
- Nguyên giá	225		-	-
- Giá trị hao mòn lũy kế	226		-	-
3. Tài sản cố định vô hình	227		-	-
- Nguyên giá	228		-	-
- Giá trị hao mòn lũy kế	229		-	-
III. Bất động sản đầu tư	230		-	-
- Nguyên giá	231		-	-
- Giá trị hao mòn lũy kế	232		-	-
IV. Tài sản dở dang dài hạn	240		-	-
1. Chi phí sản xuất, kinh doanh dở dang dài hạn	241		-	-
2. Chi phí xây dựng cơ bản dở dang	242		-	-
V. Đầu tư tài chính dài hạn	250		-	-
1. Đầu tư vào công ty con	251		-	-
2. Đầu tư vào công ty liên doanh, liên kết	252		-	-
3. Đầu tư góp vốn vào đơn vị khác	253		-	-
4. Dự phòng đầu tư tài chính dài hạn	254		-	-
5. Đầu tư nắm giữ đến ngày đáo hạn	255		-	-
VI. Tài sản dài hạn khác	260		213.174.500	962.038.500
1. Chi phí trả trước dài hạn	261	V.5	213.174.500	962.038.500
2. Tài sản thuế thu nhập hoãn lại	262		-	-
3. Thiết bị, vật tư, phụ tùng thay thế dài hạn	263		-	-
4. Tài sản dài hạn khác	268		-	-
TỔNG CỘNG TÀI SẢN	270		442.763.609.334	417.732.325.126

CÔNG TY CỔ PHẦN TÂN CẢNG - PHÚ HỮU

Địa chỉ: Khu phố 4, Phường Phú Hữu, Quận 9, TP. Hồ Chí Minh

BÁO CÁO TÀI CHÍNH

Cho năm tài chính kết thúc ngày 31 tháng 12 năm 2018

Bảng cân đối kế toán (tiếp theo)

CHỈ TIÊU	Mã số	Thuyết minh	Số cuối năm	Số đầu năm
C- NỢ PHẢI TRẢ	300		236.393.111.542	224.148.074.521
I. Nợ ngắn hạn	310		97.206.718.731	89.939.041.304
1. Phải trả người bán ngắn hạn	311	V.7	43.817.008.958	21.273.107.678
2. Người mua trả tiền trước ngắn hạn	312	V.8	154.578.417	136.059.409
3. Thuế và các khoản phải nộp Nhà nước	313	V.9	5.118.634.425	3.980.133.951
4. Phải trả người lao động	314	V.10	6.807.112.993	3.112.775.569
5. Chi phí phải trả ngắn hạn	315	V.11	9.843.870.060	34.609.307.909
6. Phải trả nội bộ ngắn hạn	316		-	-
7. Phải trả theo tiến độ kế hoạch hợp đồng xây dựng	317		-	-
8. Doanh thu chưa thực hiện ngắn hạn	318		-	-
9. Phải trả ngắn hạn khác	319	V.12	364.255.082	165.214.246
10. Vay và nợ thuê tài chính ngắn hạn	320	V.13a	29.596.264.954	26.363.023.506
11. Dự phòng phải trả ngắn hạn	321		-	-
12. Quỹ khen thưởng, phúc lợi	322	V.14	1.504.993.842	299.419.036
13. Quỹ bình ổn giá	323		-	-
14. Giao dịch mua bán lại trái phiếu Chính phủ	324		-	-
II. Nợ dài hạn	330		139.186.392.811	134.209.033.217
1. Phải trả người bán dài hạn	331		-	-
2. Người mua trả tiền trước dài hạn	332		-	-
3. Chi phí phải trả dài hạn	333		-	-
4. Phải trả nội bộ về vốn kinh doanh	334		-	-
5. Phải trả nội bộ dài hạn	335		-	-
6. Doanh thu chưa thực hiện dài hạn	336		-	-
7. Phải trả dài hạn khác	337		-	-
8. Vay và nợ thuê tài chính dài hạn	338	V.13b	139.186.392.811	134.209.033.217
9. Trái phiếu chuyển đổi	339		-	-
10. Cổ phiếu ưu đãi	340		-	-
11. Thuế thu nhập hoãn lại phải trả	341		-	-
12. Dự phòng phải trả dài hạn	342		-	-
13. Quỹ phát triển khoa học và công nghệ	343		-	-

CÔNG TY CỔ PHẦN TÂN CẢNG - PHÚ HỮU

Địa chỉ: Khu phố 4, Phường Phú Hữu, Quận 9, TP. Hồ Chí Minh

BÁO CÁO TÀI CHÍNH

Cho năm tài chính kết thúc ngày 31 tháng 12 năm 2018

Bảng cân đối kê toán (tiếp theo)

CHỈ TIÊU	Mã số	Thuyết minh	Số cuối năm	Số đầu năm
D - VỐN CHỦ SỞ HỮU	400		206.370.497.792	193.584.250.605
I. Vốn chủ sở hữu	410		206.370.497.792	193.584.250.605
1. Vốn góp của chủ sở hữu	411	V.15	161.000.000.000	161.000.000.000
- Cổ phiếu phổ thông có quyền biểu quyết	411a		161.000.000.000	161.000.000.000
- Cổ phiếu ưu đãi	411b		-	-
2. Thặng dư vốn cổ phần	412		-	-
3. Quyền chọn chuyển đổi trái phiếu	413		-	-
4. Vốn khác của chủ sở hữu	414		-	-
5. Cổ phiếu quỹ	415		-	-
6. Chênh lệch đánh giá lại tài sản	416		-	-
7. Chênh lệch tỷ giá hối đoái	417		-	-
8. Quỹ đầu tư phát triển	418	V.15	3.907.366.416	2.398.060.013
9. Quỹ hỗ trợ sắp xếp doanh nghiệp	419		-	-
10. Quỹ khác thuộc vốn chủ sở hữu	420		-	-
11. Lợi nhuận sau thuế chưa phân phối	421	V.15	41.463.131.376	30.186.190.592
- Lợi nhuận sau thuế chưa phân phối lũy kể đến cuối kỳ trước	421a		223.609	30.186.190.592
- Lợi nhuận sau thuế chưa phân phối kỳ này	421b		41.462.907.767	-
12. Nguồn vốn đầu tư xây dựng cơ bản	422		-	-
II. Nguồn kinh phí và quỹ khác	430		-	-
1. Nguồn kinh phí	431		-	-
2. Nguồn kinh phí đã hình thành tài sản cố định	432		-	-
TỔNG CỘNG NGUỒN VỐN	440		442.763.609.334	417.732.325.126



TP. Hồ Chí Minh, ngày 13 tháng 3 năm 2019

Nguyễn Thị Ngọc Thạch
Người lập

Nguyễn Văn Hậu
Kê toán trưởng

Đới Thanh Hải
Giám đốc

CÔNG TY CỔ PHẦN TÂN CẢNG - PHÚ HỮU

Địa chỉ: Khu phố 4, Phường Phú Hữu, Quận 9, TP. Hồ Chí Minh

BÁO CÁO TÀI CHÍNH

Cho năm tài chính kết thúc ngày 31 tháng 12 năm 2018

BÁO CÁO KẾT QUẢ HOẠT ĐỘNG KINH DOANH

Cho năm tài chính kết thúc ngày 31 tháng 12 năm 2018

Đơn vị tính: VND

CHỈ TIÊU	Mã số	Thuyết minh	Năm nay	Năm trước
1. Doanh thu bán hàng và cung cấp dịch vụ	01	VI.1	321.971.612.594	218.134.451.464
2. Các khoản giảm trừ doanh thu	02		-	-
3. Doanh thu thuần về bán hàng và cung cấp dịch vụ	10		321.971.612.594	218.134.451.464
4. Giá vốn hàng bán	11	VI.2	235.691.584.873	159.581.897.778
5. Lợi nhuận gộp về bán hàng và cung cấp dịch vụ	20		86.280.027.721	58.552.553.686
6. Doanh thu hoạt động tài chính	21	VI.3	975.009.358	730.419.416
7. Chi phí tài chính	22	VI.4	14.766.314.305	13.880.432.672
Trong đó: chi phí lãi vay	23		14.766.314.305	13.871.743.306
8. Chi phí bán hàng	25		-	-
9. Chi phí quản lý doanh nghiệp	26	VI.5	17.958.023.001	7.670.051.455
10. Lợi nhuận thuần từ hoạt động kinh doanh	30		54.530.699.773	37.732.488.975
11. Thu nhập khác	31		75.795.434	171.093
12. Chi phí khác	32		81.488.399	-
13. Lợi nhuận khác	40		(5.692.965)	171.093
14. Tổng lợi nhuận kế toán trước thuế	50		54.525.006.808	37.732.660.068
15. Chi phí thuế thu nhập doanh nghiệp hiện hành	51	V.9	10.971.299.041	7.546.532.014
16. Chi phí thuế thu nhập doanh nghiệp hoãn lại	52		-	-
17. Lợi nhuận sau thuế thu nhập doanh nghiệp	60		43.553.707.767	30.186.128.054
18. Lãi cơ bản trên cổ phiếu	70	VI.6	2.187	1.725
19. Lãi suy giảm trên cổ phiếu	71	VI.6	2.187	1.725




TP. Hồ Chí Minh, ngày 13 tháng 3 năm 2019


 Nguyễn Thị Ngọc Thạch
 Người lập


 Nguyễn Văn Hậu
 Kế toán trưởng




 Đới Thanh Hải
 Giám đốc

CÔNG TY CỔ PHẦN TÂN CẢNG - PHÚ HỮU

Địa chỉ: Khu phố 4, Phường Phú Hữu, Quận 9, TP. Hồ Chí Minh

BÁO CÁO TÀI CHÍNH

Cho năm tài chính kết thúc ngày 31 tháng 12 năm 2018

BÁO CÁO LƯU CHUYỂN TIỀN TỆ

(Theo phương pháp gián tiếp)

Cho năm tài chính kết thúc ngày 31 tháng 12 năm 2018

Đơn vị tính: VND

CHỈ TIÊU	Mã số	Thuyết minh	Năm nay	Năm trước
I. Lưu chuyển tiền từ hoạt động kinh doanh				
1. Lợi nhuận trước thuế	01		54.525.006.808	37.732.660.068
2. Điều chỉnh cho các khoản:				
- Khấu hao tài sản cố định và bất động sản đầu tư	02	V.6	32.477.293.668	29.255.044.836
- Các khoản dự phòng	03		-	-
- Lãi, lỗ chênh lệch tỷ giá hối đoái do đánh giá lại các khoản mục tiền tệ có gốc ngoại tệ	04		-	-
- Lãi, lỗ từ hoạt động đầu tư	05	VI.3	(975.009.358)	(722.008.716)
- Chi phí lãi vay	06	VI.4	14.766.314.305	13.871.743.306
- Các khoản điều chỉnh khác	07		-	-
3. Lợi nhuận từ hoạt động kinh doanh trước thay đổi vốn lưu động	08		100.793.605.423	80.137.439.494
- Tăng, giảm các khoản phải thu	09		23.867.109.490	(24.076.700.274)
- Tăng, giảm hàng tồn kho	10		-	15.445.982
- Tăng, giảm các khoản phải trả	11		12.047.065.601	42.840.547.270
- Tăng, giảm chi phí trả trước	12		1.165.582.185	(1.655.271.106)
- Tăng, giảm chứng khoán kinh doanh	13		-	-
- Tiền lãi vay đã trả	14	VI.4	(14.766.314.305)	(12.256.485.043)
- Thuế thu nhập doanh nghiệp đã nộp	15	V.9	(9.946.532.014)	(6.212.226.424)
- Tiền thu khác từ hoạt động kinh doanh	16		-	-
- Tiền chi khác cho hoạt động kinh doanh	17	V.14, V.15	(4.404.025.774)	(439.273.182)
Lưu chuyển tiền thuần từ hoạt động kinh doanh	20		108.756.490.606	78.353.476.717
II. Lưu chuyển tiền từ hoạt động đầu tư				
1. Tiền chi để mua sắm, xây dựng tài sản cố định và các tài sản dài hạn khác	21	V.6, VII	(33.087.992.795)	(132.834.598.506)
2. Tiền thu từ thanh lý, nhượng bán tài sản cố định và các tài sản dài hạn khác	22		-	-
3. Tiền chi cho vay, mua các công cụ nợ của đơn vị khác	23		-	-
4. Tiền thu hồi cho vay, bán lại các công cụ nợ của đơn vị khác	24		-	-
5. Tiền chi đầu tư góp vốn vào đơn vị khác	25		-	-
6. Tiền thu hồi đầu tư góp vốn vào đơn vị khác	26		-	-
7. Tiền thu lãi cho vay, cổ tức và lợi nhuận được chia	27	V.4, VI.3	850.009.358	722.008.716
Lưu chuyển tiền thuần từ hoạt động đầu tư	30		(32.237.983.437)	(132.112.589.790)

CÔNG TY CỔ PHẦN TÂN CẢNG - PHÚ HỮU

Địa chỉ: Khu phố 4, Phường Phú Hữu, Quận 9, TP. Hồ Chí Minh

BÁO CÁO TÀI CHÍNH


Cho năm tài chính kết thúc ngày 31 tháng 12 năm 2018


Báo cáo lưu chuyển tiền tệ (tiếp theo)


CHỈ TIÊU	Mã số	Thuyết minh		
			<u>Năm nay</u>	<u>Năm trước</u>
III. Lưu chuyển tiền từ hoạt động tài chính				
1. Tiền thu từ phát hành cổ phiếu, nhận vốn góp của chủ sở hữu	31		-	-
2. Tiền trả lại vốn góp cho các chủ sở hữu, mua lại cổ phiếu của doanh nghiệp đã phát hành	32		-	-
3. Tiền thu từ đi vay	33	V.13	36.102.772.794	83.044.841.108
4. Tiền trả nợ gốc vay	34	V.13	(27.892.171.752)	(22.969.564.063)
5. Tiền trả nợ gốc thuê tài chính	35		-	-
6. Cổ tức, lợi nhuận đã trả cho chủ sở hữu	36	V.12, V.15	(25.105.620.042)	(7.176.736.000)
<i>Lưu chuyển tiền thuần từ hoạt động tài chính</i>	<i>40</i>		<u><i>(16.895.019.000)</i></u>	<u><i>52.898.541.045</i></u>
Lưu chuyển tiền thuần trong năm	50		59.623.488.169	(860.572.028)
Tiền và tương đương tiền đầu năm	60	V.1	24.970.009.275	25.830.581.303
Ảnh hưởng của thay đổi tỷ giá hối đoái quy đổi ngoại tệ	61		-	-
Tiền và tương đương tiền cuối năm	70	V.1	<u>84.593.497.444</u>	<u>24.970.009.275</u>

TP. Hồ Chí Minh, ngày 13 tháng 3 năm 2019




 Nguyễn Thị Ngọc Thạch
 Người lập


 Nguyễn Văn Hậu
 Kế toán trưởng


 Đới Thanh Hải
 Giám đốc

CÔNG TY CỔ PHẦN TÂN CẢNG - PHÚ HỮU

Địa chỉ: Khu phố 4, Phường Phú Hữu, Quận 9, TP. Hồ Chí Minh

BÁO CÁO TÀI CHÍNH

Cho năm tài chính kết thúc ngày 31 tháng 12 năm 2018

BẢN THUYẾT MINH BÁO CÁO TÀI CHÍNH

Cho năm tài chính kết thúc ngày 31 tháng 12 năm 2018

I. ĐẶC ĐIỂM HOẠT ĐỘNG

1. Hình thức sở hữu vốn

Công ty Cổ phần Tân Cảng - Phú Hữu (sau đây gọi tắt là "Công ty") là công ty cổ phần.

2. Lĩnh vực kinh doanh

Công ty kinh doanh trong lĩnh vực dịch vụ.

3. Ngành nghề kinh doanh

Hoạt động kinh doanh chính của Công ty là: cho thuê cơ sở hạ tầng; bốc xếp, đóng gói, rút ruột, nâng hạ hàng hóa và các dịch vụ hỗ trợ khác liên quan đến cảng biển, vận tải.

4. Chu kỳ sản xuất, kinh doanh thông thường

Chu kỳ sản xuất kinh doanh thông thường của Công ty không quá 12 tháng.

5. Đặc điểm hoạt động của Công ty trong năm có ảnh hưởng đến Báo cáo tài chính

Doanh thu và lợi nhuận năm nay của Công ty tăng mạnh so với năm trước chủ yếu là do dự án nâng cấp cảng Tân Cảng - Phú Hữu mới đưa vào khai thác từ cuối năm trước. Ngoài ra, giá cho thuê cơ sở hạ tầng năm nay cũng được điều chỉnh tăng mạnh, hoạt động dịch vụ hỗ trợ cảng biển ngày càng phát triển.

6. Tuyên bố về khả năng so sánh thông tin trên Báo cáo tài chính

Các số liệu tương ứng của năm trước so sánh được với số liệu của năm nay.

7. Nhân viên

Tại ngày kết thúc năm tài chính Công ty có 149 nhân viên đang làm việc (số đầu năm là 124 nhân viên).

II. NĂM TÀI CHÍNH, ĐƠN VỊ TIỀN TỆ SỬ DỤNG TRONG KẾ TOÁN

1. Năm tài chính

Năm tài chính của Công ty bắt đầu từ ngày 01 tháng 01 và kết thúc vào ngày 31 tháng 12 hàng năm.

2. Đơn vị tiền tệ sử dụng trong kế toán

Đơn vị tiền tệ sử dụng trong kế toán là Đồng Việt Nam (VND) do phần lớn các nghiệp vụ được thực hiện bằng đơn vị tiền tệ VND.

III. CHUẨN MỰC VÀ CHẾ ĐỘ KẾ TOÁN ÁP DỤNG

1. Chế độ kế toán áp dụng

Công ty áp dụng các Chuẩn mực Kế toán Việt Nam, Chế độ Kế toán doanh nghiệp Việt Nam được ban hành theo Thông tư số 200/2014/TT-BTC ngày 22 tháng 12 năm 2014 và các thông tư hướng dẫn thực hiện chuẩn mực kế toán của Bộ Tài chính trong việc lập và trình bày Báo cáo tài chính.

1987
G TY
M HỮU
VÀ T
& C
.PH

CÔNG TY CỔ PHẦN TÂN CẢNG - PHÚ HỮU

Địa chỉ: Khu phố 4, Phường Phú Hữu, Quận 9, TP. Hồ Chí Minh

BÁO CÁO TÀI CHÍNH

Cho năm tài chính kết thúc ngày 31 tháng 12 năm 2018

Bản thuyết minh Báo cáo tài chính (tiếp theo)

2. Tuyên bố về việc tuân thủ chuẩn mực kế toán và chế độ kế toán

Ban Giám đốc đảm bảo đã tuân thủ yêu cầu của các Chuẩn mực Kế toán Việt Nam, Chế độ Kế toán doanh nghiệp Việt Nam được ban hành theo Thông tư số 200/2014/TT-BTC ngày 22 tháng 12 năm 2014 cũng như các thông tư hướng dẫn thực hiện chuẩn mực kế toán của Bộ Tài chính trong việc lập và trình bày Báo cáo tài chính.

IV. CÁC CHÍNH SÁCH KẾ TOÁN ÁP DỤNG

1. Cơ sở lập Báo cáo tài chính

Báo cáo tài chính được lập trên cơ sở kế toán dồn tích (trừ các thông tin liên quan đến các luồng tiền).

2. Tiền và các khoản tương đương tiền

Tiền bao gồm tiền mặt và tiền gửi ngân hàng không kỳ hạn. Các khoản tương đương tiền là các khoản đầu tư ngắn hạn có thời hạn thu hồi không quá 03 tháng kể từ ngày đầu tư, có khả năng chuyển đổi dễ dàng thành một lượng tiền xác định và không có rủi ro trong việc chuyển đổi thành tiền tại thời điểm báo cáo.

3. Các khoản phải thu

Các khoản nợ phải thu được trình bày theo giá trị ghi sổ trừ đi các khoản dự phòng phải thu khó đòi.

Việc phân loại các khoản phải thu là phải thu khách hàng và phải thu khác được thực hiện theo nguyên tắc sau:

- Phải thu của khách hàng phản ánh các khoản phải thu mang tính chất thương mại phát sinh từ giao dịch có tính chất mua – bán giữa Công ty và người mua là đơn vị độc lập với Công ty, bao gồm cả các khoản phải thu về tiền bán hàng xuất khẩu ủy thác cho đơn vị khác.
- Phải thu khác phản ánh các khoản phải thu không có tính thương mại, không liên quan đến giao dịch mua – bán.

Dự phòng phải thu khó đòi được lập cho từng khoản nợ phải thu khó đòi căn cứ vào tuổi nợ quá hạn của các khoản nợ hoặc dự kiến mức tổn thất có thể xảy ra, cụ thể như sau:

- Đối với nợ phải thu quá hạn thanh toán:
 - 30% giá trị đối với khoản nợ phải thu quá hạn từ trên 06 tháng đến dưới 01 năm.
 - 50% giá trị đối với khoản nợ phải thu quá hạn từ 01 năm đến dưới 02 năm.
 - 70% giá trị đối với khoản nợ phải thu quá hạn từ 02 năm đến dưới 03 năm.
 - 100% giá trị đối với khoản nợ phải thu quá hạn từ 03 năm trở lên.
- Đối với nợ phải thu chưa quá hạn thanh toán nhưng khó có khả năng thu hồi: căn cứ vào dự kiến mức tổn thất để lập dự phòng.

Tăng, giảm số dư dự phòng nợ phải thu khó đòi cần phải trích lập tại ngày kết thúc năm tài chính được ghi nhận vào chi phí quản lý doanh nghiệp.

4. Hàng tồn kho

Hàng tồn kho được ghi nhận theo giá thấp hơn giữa giá gốc và giá trị thuần có thể thực hiện được.

Giá gốc hàng tồn kho chỉ có nguyên vật liệu, công cụ, dụng cụ được xác định bao gồm chi phí mua và các chi phí liên quan trực tiếp khác phát sinh để có được hàng tồn kho ở địa điểm và trạng thái hiện tại.



CÔNG TY CỔ PHẦN TÂN CẢNG - PHÚ HỮU

Địa chỉ: Khu phố 4, Phường Phú Hữu, Quận 9, TP. Hồ Chí Minh

BÁO CÁO TÀI CHÍNH

Cho năm tài chính kết thúc ngày 31 tháng 12 năm 2018

Bản thuyết minh Báo cáo tài chính (tiếp theo)

Giá xuất kho được tính theo phương pháp bình quân gia quyền và được hạch toán theo phương pháp kê khai thường xuyên.

Giá trị thuần có thể thực hiện được là giá bán ước tính của hàng tồn kho trong kỳ sản xuất, kinh doanh bình thường trừ chi phí ước tính để hoàn thành và chi phí ước tính cần thiết cho việc tiêu thụ chúng.

Dự phòng giảm giá hàng tồn kho được lập cho từng mặt hàng tồn kho có giá gốc lớn hơn giá trị thuần có thể thực hiện được. Tăng, giảm số dư dự phòng giảm giá hàng tồn kho cần phải trích lập tại ngày kết thúc năm tài chính được ghi nhận vào giá vốn hàng bán.

5. Chi phí trả trước

Chi phí trả trước bao gồm các chi phí thực tế đã phát sinh nhưng có liên quan đến kết quả hoạt động sản xuất kinh doanh của nhiều năm tài chính. Chi phí trả trước của Công ty chủ yếu là chi phí công cụ, dụng cụ.

Các công cụ, dụng cụ đã đưa vào sử dụng được phân bổ vào chi phí theo phương pháp đường thẳng với thời gian phân bổ không quá 02 năm.

6. Tài sản thuê hoạt động

Thuê tài sản được phân loại là thuê hoạt động nếu phần lớn rủi ro và lợi ích gắn liền với quyền sở hữu tài sản thuộc về người cho thuê. Chi phí thuê hoạt động được phản ánh vào chi phí theo phương pháp đường thẳng cho suốt thời hạn thuê tài sản, không phụ thuộc vào phương thức thanh toán tiền thuê.

7. Tài sản cố định hữu hình

Tài sản cố định hữu hình được thể hiện theo nguyên giá trừ hao mòn lũy kế. Nguyên giá tài sản cố định hữu hình bao gồm toàn bộ các chi phí mà Công ty phải bỏ ra để có được tài sản cố định tính đến thời điểm đưa tài sản đó vào trạng thái sẵn sàng sử dụng. Các chi phí phát sinh sau ghi nhận ban đầu chỉ được ghi tăng nguyên giá tài sản cố định nếu các chi phí này chắc chắn làm tăng lợi ích kinh tế trong tương lai do sử dụng tài sản đó. Các chi phí phát sinh không thỏa mãn điều kiện trên được ghi nhận là chi phí sản xuất, kinh doanh trong năm.

Khi tài sản cố định hữu hình được bán hay thanh lý, nguyên giá và giá trị hao mòn lũy kế được xóa sổ và lãi, lỗ phát sinh do thanh lý được ghi nhận vào thu nhập hay chi phí trong năm.

Tài sản cố định hữu hình được khấu hao theo phương pháp đường thẳng dựa trên thời gian hữu dụng ước tính. Số năm khấu hao của các loại tài sản cố định hữu hình như sau:

Loại tài sản cố định

Nhà cửa, vật kiến trúc	05 – 12
Máy móc và thiết bị	10 – 15
Phương tiện vận tải, truyền dẫn	10
Tài sản cố định hữu hình khác	05 – 06

8. Chi phí xây dựng cơ bản dở dang

Chi phí xây dựng cơ bản dở dang phản ánh các chi phí liên quan trực tiếp (bao gồm cả chi phí lãi vay có liên quan phù hợp với chính sách kế toán của Công ty) đến các tài sản đang trong quá trình xây dựng, máy móc thiết bị đang lắp đặt để phục vụ cho mục đích sản xuất, cho thuê và quản lý cũng như chi phí liên quan đến việc sửa chữa tài sản cố định đang thực hiện. Các tài sản này được ghi nhận theo giá gốc và không được tính khấu hao.



CÔNG TY CỔ PHẦN TÂN CẢNG - PHÚ HỮU

Địa chỉ: Khu phố 4, Phường Phú Hữu, Quận 9, TP. Hồ Chí Minh

BÁO CÁO TÀI CHÍNH

Cho năm tài chính kết thúc ngày 31 tháng 12 năm 2018

Bản thuyết minh Báo cáo tài chính (tiếp theo)

9. Các khoản nợ phải trả và chi phí phải trả

Các khoản nợ phải trả và chi phí phải trả được ghi nhận cho số tiền phải trả trong tương lai liên quan đến hàng hóa và dịch vụ đã nhận được. Chi phí phải trả được ghi nhận dựa trên các ước tính hợp lý về số tiền phải trả.

Việc phân loại các khoản phải trả là phải trả người bán, chi phí phải trả và phải trả khác được thực hiện theo nguyên tắc sau:

- Phải trả người bán phản ánh các khoản phải trả mang tính chất thương mại phát sinh từ giao dịch mua hàng hóa, dịch vụ, tài sản và người bán là đơn vị độc lập với Công ty, bao gồm cả các khoản phải trả khi nhập khẩu thông qua người nhận ủy thác.
- Chi phí phải trả phản ánh các khoản phải trả cho hàng hóa, dịch vụ đã nhận được từ người bán hoặc đã cung cấp cho người mua nhưng chưa chi trả do chưa có hóa đơn hoặc chưa đủ hồ sơ, tài liệu kế toán và các khoản phải trả cho người lao động về tiền lương nghỉ phép, các khoản chi phí sản xuất, kinh doanh phải trích trước.
- Phải trả khác phản ánh các khoản phải trả không có tính thương mại, không liên quan đến giao dịch mua, bán, cung cấp hàng hóa dịch vụ.

Các khoản nợ phải trả và chi phí phải trả được phân loại ngắn hạn và dài hạn trên Bảng cân đối kế toán căn cứ theo kỳ hạn còn lại tại ngày kết thúc năm tài chính.

10. Vốn chủ sở hữu

Vốn góp của chủ sở hữu

Vốn góp của chủ sở hữu được ghi nhận theo số vốn thực tế đã góp của các cổ đông.

11. Phân phối lợi nhuận

Lợi nhuận sau thuế thu nhập doanh nghiệp được phân phối cho các cổ đông sau khi đã trích lập các quỹ theo Điều lệ của Công ty cũng như các quy định của pháp luật và đã được Đại hội đồng cổ đông phê duyệt.

Việc phân phối lợi nhuận cho các cổ đông được cân nhắc đến các khoản mục phi tiền tệ nằm trong lợi nhuận sau thuế chưa phân phối có thể ảnh hưởng đến luồng tiền và khả năng chi trả cổ tức như lãi do đánh giá lại tài sản mang đi góp vốn, lãi do đánh giá lại các khoản mục tiền tệ, các công cụ tài chính và các khoản mục phi tiền tệ khác.

Cổ tức được ghi nhận là nợ phải trả khi được Đại hội đồng cổ đông phê duyệt.

12. Ghi nhận doanh thu và thu nhập

Doanh thu cung cấp dịch vụ

Doanh thu cung cấp dịch vụ được ghi nhận khi đồng thời thỏa mãn các điều kiện sau:

- Doanh thu được xác định tương đối chắc chắn. Khi hợp đồng quy định người mua được quyền trả lại dịch vụ đã mua theo những điều kiện cụ thể, doanh thu chỉ được ghi nhận khi những điều kiện cụ thể đó không còn tồn tại và người mua không được quyền trả lại dịch vụ đã cung cấp.
- Công ty đã hoặc sẽ thu được lợi ích kinh tế từ giao dịch cung cấp dịch vụ đó.
- Xác định được phần công việc đã hoàn thành vào thời điểm báo cáo.
- Xác định được chi phí phát sinh cho giao dịch và chi phí để hoàn thành giao dịch cung cấp dịch vụ đó.

Trường hợp dịch vụ được thực hiện trong nhiều kỳ thì doanh thu được ghi nhận trong kỳ được căn cứ vào kết quả phân công việc đã hoàn thành vào ngày kết thúc năm tài chính.

300
CÔ
CH N
1 TO
A
VH-

CÔNG TY CỔ PHẦN TÂN CẢNG - PHÚ HỮU

Địa chỉ: Khu phố 4, Phường Phú Hữu, Quận 9, TP. Hồ Chí Minh

BÁO CÁO TÀI CHÍNH

Cho năm tài chính kết thúc ngày 31 tháng 12 năm 2018

Bản thuyết minh Báo cáo tài chính (tiếp theo)

Doanh thu cho thuê tài sản hoạt động

Doanh thu cho thuê tài sản hoạt động được ghi nhận theo phương pháp đường thẳng trong suốt thời gian cho thuê. Tiền cho thuê nhận trước của nhiều kỳ được phân bổ vào doanh thu phù hợp với thời gian cho thuê.

Tiền lãi

Tiền lãi được ghi nhận trên cơ sở thời gian và lãi suất thực tế từng kỳ.

13. Chi phí đi vay

Chi phí đi vay bao gồm lãi tiền vay và các chi phí khác phát sinh liên quan trực tiếp đến các khoản vay.

Chi phí đi vay được ghi nhận vào chi phí khi phát sinh. Trường hợp chi phí đi vay liên quan trực tiếp đến việc đầu tư xây dựng hoặc sản xuất tài sản dở dang cần có một thời gian đủ dài (trên 12 tháng) để có thể đưa vào sử dụng theo mục đích định trước hoặc bán thì chi phí đi vay này được tính vào giá trị của tài sản đó. Đối với khoản vay riêng phục vụ việc xây dựng tài sản cố định, bất động sản đầu tư, lãi vay được vốn hóa kể cả khi thời gian xây dựng dưới 12 tháng. Các khoản thu nhập phát sinh từ việc đầu tư tạm thời các khoản vay được ghi giảm nguyên giá tài sản có liên quan.

Đối với các khoản vốn vay chung trong đó có sử dụng cho mục đích đầu tư xây dựng hoặc sản xuất tài sản dở dang thì chi phí đi vay vốn hóa được xác định theo tỷ lệ vốn hóa đối với chi phí lũy kế bình quân gia quyền phát sinh cho việc đầu tư xây dựng cơ bản hoặc sản xuất tài sản đó. Tỷ lệ vốn hóa được tính theo tỷ lệ lãi suất bình quân gia quyền của các khoản vay chưa trả trong năm, ngoại trừ các khoản vay riêng biệt phục vụ cho mục đích hình thành một tài sản cụ thể.

14. Các khoản chi phí

Chi phí là những khoản làm giảm lợi ích kinh tế được ghi nhận tại thời điểm giao dịch phát sinh hoặc khi có khả năng tương đối chắc chắn sẽ phát sinh trong tương lai không phân biệt đã chi tiền hay chưa.

Các khoản chi phí và khoản doanh thu do nó tạo ra phải được ghi nhận đồng thời theo nguyên tắc phù hợp. Trong trường hợp nguyên tắc phù hợp xung đột với nguyên tắc thận trọng, chi phí được ghi nhận căn cứ vào bản chất và quy định của các chuẩn mực kế toán để đảm bảo phản ánh giao dịch một cách trung thực, hợp lý.

15. Thuế thu nhập doanh nghiệp

Chi phí thuế thu nhập doanh nghiệp bao gồm thuế thu nhập hiện hành và thuế thu nhập hoãn lại.

Thuế thu nhập hiện hành

Thuế thu nhập hiện hành là khoản thuế được tính dựa trên thu nhập tính thuế. Thu nhập tính thuế chênh lệch so với lợi nhuận kế toán là do điều chỉnh các khoản chênh lệch tạm thời giữa thuế và kế toán, các chi phí không được trừ cũng như điều chỉnh các khoản thu nhập không phải chịu thuế và các khoản lỗ được chuyển.

Thuế thu nhập hoãn lại

Thuế thu nhập hoãn lại là khoản thuế thu nhập doanh nghiệp sẽ phải nộp hoặc sẽ được hoàn lại do chênh lệch tạm thời giữa giá trị ghi sổ của tài sản và nợ phải trả cho mục đích lập Báo cáo tài chính và cơ sở tính thuế thu nhập. Thuế thu nhập hoãn lại phải trả được ghi nhận cho tất cả các khoản chênh lệch tạm thời chịu thuế. Tài sản thuế thu nhập hoãn lại chỉ được ghi nhận khi chắc chắn trong tương lai sẽ có lợi nhuận tính thuế để sử dụng những chênh lệch tạm thời được khấu trừ này.

CÔNG TY CỔ PHẦN TÂN CẢNG - PHÚ HỮU

Địa chỉ: Khu phố 4, Phường Phú Hữu, Quận 9, TP. Hồ Chí Minh

BÁO CÁO TÀI CHÍNH

Cho năm tài chính kết thúc ngày 31 tháng 12 năm 2018

Bản thuyết minh Báo cáo tài chính (tiếp theo)

Giá trị ghi sổ của tài sản thuế thu nhập doanh nghiệp hoãn lại được xem xét lại vào ngày kết thúc năm tài chính và sẽ được ghi giảm đến mức đảm bảo chắc chắn có đủ lợi nhuận tính thuế cho phép lợi ích của một phần hoặc toàn bộ tài sản thuế thu nhập hoãn lại được sử dụng. Các tài sản thuế thu nhập doanh nghiệp hoãn lại chưa được ghi nhận trước đây được xem xét lại vào ngày kết thúc năm tài chính và được ghi nhận khi chắc chắn có đủ lợi nhuận tính thuế để có thể sử dụng các tài sản thuế thu nhập hoãn lại chưa ghi nhận này.

Tài sản thuế thu nhập hoãn lại và thuế thu nhập hoãn lại phải trả được xác định theo thuế suất dự tính sẽ áp dụng cho năm tài sản được thu hồi hay nợ phải trả được thanh toán dựa trên các mức thuế suất có hiệu lực tại ngày kết thúc năm tài chính. Thuế thu nhập hoãn lại được ghi nhận vào Báo cáo kết quả hoạt động kinh doanh và chi ghi trực tiếp vào vốn chủ sở hữu khi khoản thuế đó liên quan đến các khoản mục được ghi thẳng vào vốn chủ sở hữu.

Tài sản thuế thu nhập hoãn lại và thuế thu nhập hoãn lại phải trả được bù trừ khi:

- Công ty có quyền hợp pháp được bù trừ giữa tài sản thuế thu nhập hiện hành với thuế thu nhập hiện hành phải nộp; và
- Các tài sản thuế thu nhập hoãn lại và thuế thu nhập hoãn lại phải trả này liên quan đến thuế thu nhập doanh nghiệp được quản lý bởi cùng một cơ quan thuế:
 - Đối với cùng một đơn vị chịu thuế; hoặc
 - Công ty dự định thanh toán thuế thu nhập hiện hành phải trả và tài sản thuế thu nhập hiện hành trên cơ sở thuần hoặc thu hồi tài sản đồng thời với việc thanh toán nợ phải trả trong từng kỳ tương lai khi các khoản trọng yếu của thuế thu nhập hoãn lại phải trả hoặc tài sản thuế thu nhập hoãn lại được thanh toán hoặc thu hồi.

16. Bên liên quan

Các bên được coi là liên quan nếu một bên có khả năng kiểm soát hoặc có ảnh hưởng đáng kể đối với bên kia trong việc ra quyết định các chính sách tài chính và hoạt động. Các bên cũng được xem là bên liên quan nếu cùng chịu sự kiểm soát chung hay chịu ảnh hưởng đáng kể chung.

Trong việc xem xét mối quan hệ của các bên liên quan, bản chất của mối quan hệ được chú trọng nhiều hơn hình thức pháp lý.

17. Báo cáo theo bộ phận

Bộ phận theo lĩnh vực kinh doanh là một phần có thể xác định riêng biệt tham gia vào quá trình sản xuất hoặc cung cấp sản phẩm, dịch vụ và có rủi ro và lợi ích kinh tế khác với các bộ phận kinh doanh khác.

Bộ phận theo khu vực địa lý là một phần có thể xác định riêng biệt tham gia vào quá trình sản xuất hoặc cung cấp sản phẩm, dịch vụ trong phạm vi một môi trường kinh tế cụ thể và có rủi ro và lợi ích kinh tế khác với các bộ phận kinh doanh trong các môi trường kinh tế khác.

Thông tin bộ phận được lập và trình bày phù hợp với chính sách kế toán áp dụng cho việc lập và trình bày Báo cáo tài chính của Công ty.

CÔNG TY CỔ PHẦN TÂN CẢNG - PHÚ HỮU

Địa chỉ: Khu phố 4, Phường Phú Hữu, Quận 9, TP. Hồ Chí Minh

BÁO CÁO TÀI CHÍNH

Cho năm tài chính kết thúc ngày 31 tháng 12 năm 2018

Bản thuyết minh Báo cáo tài chính (tiếp theo)

V. THÔNG TIN BỔ SUNG CHO CÁC KHOẢN MỤC TRÌNH BÀY TRONG BẢNG CÂN ĐỐI KẾ TOÁN

1. Tiền và các khoản tương đương tiền

	<u>Số cuối năm</u>	<u>Số đầu năm</u>
Tiền mặt	493.943.000	136.812.930
Tiền gửi ngân hàng không kỳ hạn	39.099.554.444	11.196.823.140
Các khoản tương đương tiền (tiền gửi ngân hàng có kỳ hạn gốc không quá 03 tháng)	45.000.000.000	13.636.373.205
Cộng	<u>84.593.497.444</u>	<u>24.970.009.275</u>

2. Phải thu ngắn hạn của khách hàng

	<u>Số cuối năm</u>	<u>Số đầu năm</u>
<i>Phải thu các bên liên quan</i>	<i>32.579.289.709</i>	<i>55.233.806.987</i>
Công ty TNHH MTV Tổng Công ty Tân Cảng Sài Gòn	32.572.689.709	55.220.606.987
Công ty TNHH Container Sài Gòn	6.600.000	13.200.000
<i>Phải thu các khách hàng khác</i>	<i>3.745.031.997</i>	<i>2.885.501.529</i>
Cộng	<u>36.324.321.706</u>	<u>58.119.308.516</u>

3. Trả trước cho người bán ngắn hạn

	<u>Số cuối năm</u>	<u>Số đầu năm</u>
Công ty TNHH Thương mại Dịch vụ Đầu tư Phúc Giang	3.000.000.000	-
Công ty Cổ phần Dịch vụ Phú Thanh	1.200.000.000	-
Công ty TNHH Sài Gòn Container Phú Hữu	1.000.000.000	-
Công ty Cổ phần Xây dựng Tân Cảng Số 1	955.000.000	-
Các nhà cung cấp khác	445.643.492	186.000.000
Cộng	<u>6.600.643.492</u>	<u>186.000.000</u>

4. Phải thu ngắn hạn khác

	<u>Số cuối năm</u>		<u>Số đầu năm</u>	
	<u>Giá trị</u>	<u>Dự phòng</u>	<u>Giá trị</u>	<u>Dự phòng</u>
Tạm ứng	2.321.459.001	-	798.282.679	-
Lãi dự thu tiền gửi tiết kiệm có kỳ hạn	125.000.000	-	-	-
Các khoản phải thu ngắn hạn khác	-	-	6.208.268	-
Cộng	<u>2.446.459.001</u>	<u>-</u>	<u>804.490.947</u>	<u>-</u>

5. Chi phí trả trước ngắn hạn/dài hạn

Chi phí công cụ, dụng cụ.

CÔNG TY CỔ PHẦN TÂN CẢNG - PHÚ HỮU

Địa chỉ: Khu phố 4, Phường Phú Hữu, Quận 9, TP. Hồ Chí Minh

BÁO CÁO TÀI CHÍNH

Cho năm tài chính kết thúc ngày 31 tháng 12 năm 2018

Bản thuyết minh Báo cáo tài chính (tiếp theo)

6. Tài sản cố định hữu hình

	Nhà cửa, vật kiến trúc	Máy móc và thiết bị	Phương tiện vận tải, truyền dẫn	Tài sản cố định hữu hình khác	Cộng
Nguyên giá					
Số đầu năm	255.747.154.464	109.673.372.103	5.916.312.935	95.454.545	371.432.294.047
Mua trong năm	-	-	1.052.727.273	138.600.000	1.191.327.273
Đầu tư xây dựng cơ bản hoàn thành	20.646.454.109	-	-	-	20.646.454.109
Số cuối năm	276.393.608.573	109.673.372.103	6.969.040.208	234.054.545	393.270.075.429
<i>Trong đó:</i>					
Đã khấu hao hết nhưng vẫn còn sử dụng	-	-	-	-	-
Chờ thanh lý	-	-	-	-	-
Giá trị hao mòn					
Số đầu năm	20.312.928.088	26.299.336.102	5.137.043.925	34.999.998	51.784.308.113
Khấu hao trong năm	23.409.689.675	8.708.765.659	333.972.425	24.865.909	32.477.293.668
Số cuối năm	43.722.617.763	35.008.101.761	5.471.016.350	59.865.907	84.261.601.781
Giá trị còn lại					
Số đầu năm	235.434.226.376	83.374.036.001	779.269.010	60.454.547	319.647.985.934
Số cuối năm	232.670.990.810	74.665.270.342	1.498.023.858	174.188.638	309.008.473.648
<i>Trong đó:</i>					
Tạm thời chưa sử dụng	-	-	-	-	-
Đang chờ thanh lý	-	-	-	-	-

Nguyên giá của một số tài sản cố định hữu hình đã đưa vào sử dụng nhưng chưa thực hiện quyết toán đang được tạm ghi nhận căn cứ vào giá trị các hợp đồng đã được các bên chấp thuận (xem thuyết minh số V.11).

Một số tài sản cố định hữu hình có giá trị còn lại theo sổ sách là 260.968.012.527 VND đã được thế chấp để đảm bảo cho khoản vay của Ngân hàng TMCP Quân đội – Chi nhánh Đông Sài Gòn (xem thuyết minh số V.13b).

7. Phải trả người bán ngắn hạn

	Số cuối năm	Số đầu năm
Phải trả các bên liên quan	4.882.937.570	631.556.404
Công ty TNHH MTV Cảng Bến Nghé	4.750.000.000	-
Công ty TNHH MTV Tổng Công ty Tân Cảng Sài Gòn	41.622.390	522.961.324
Công ty TNHH Container Sài Gòn	91.315.180	108.595.080
Phải trả các nhà cung cấp khác	38.934.071.388	20.641.551.274
Công ty Cổ phần Xây dựng Vận tải Số 9	15.913.395.537	141.933.000
Công ty TNHH Sài Gòn Container Phú Hữu	5.258.864.984	2.519.145.345
Công ty TNHH Gia Việt Khang Vina	3.963.300.000	4.406.560.715
Công ty Cổ phần Đầu tư Thương mại Dịch vụ Vận tải và Công nghệ Quang Minh	3.248.045.900	2.399.973.400
Công ty TNHH Đầu tư Thương mại Xây dựng Vinalink	2.642.200.000	3.191.100.000
Các nhà cung cấp khác	7.908.264.967	7.982.838.814
Cộng	43.817.008.958	21.273.107.678

Công ty không có nợ phải trả người bán quá hạn chưa thanh toán.

CÔNG TY CỔ PHẦN TÂN CẢNG - PHÚ HỮU

Địa chỉ: Khu phố 4, Phường Phú Hữu, Quận 9, TP. Hồ Chí Minh

BÁO CÁO TÀI CHÍNH

Cho năm tài chính kết thúc ngày 31 tháng 12 năm 2018

Bản thuyết minh Báo cáo tài chính (tiếp theo)

8. Người mua trả tiền trước ngắn hạn

	<u>Số cuối năm</u>	<u>Số đầu năm</u>
Công ty TNHH Đầu tư Phước Sơn	107.183.200	107.183.200
Công ty Cổ phần Đầu tư Sản xuất Thương mại Dịch vụ Kết Phát Thịnh	28.873.217	28.873.217
Công ty Cổ phần Vận tải 1 TRACO	17.700.000	-
Các khách hàng khác	822.000	2.992
Cộng	<u>154.578.417</u>	<u>136.059.409</u>

9. Thuế và các khoản phải nộp Nhà nước

	<u>Số đầu năm</u>	<u>Số phải nộp trong năm</u>	<u>Số đã thực nộp trong năm</u>	<u>Số cuối năm</u>
Thuế GTGT hàng bán nội địa	-	-	-	-
Thuế thu nhập doanh nghiệp	3.946.532.014	10.971.299.041	(9.946.532.014)	4.971.299.041
Thuế thu nhập cá nhân	33.601.937	246.223.888	(132.490.441)	147.335.384
Các loại thuế khác	-	3.000.000	(3.000.000)	-
Cộng	<u>3.980.133.951</u>	<u>11.220.522.929</u>	<u>(10.082.022.455)</u>	<u>5.118.634.425</u>

Thuế giá trị gia tăng

Công ty nộp thuế giá trị gia tăng theo phương pháp khấu trừ với thuế suất thuế giá trị gia tăng là 10%.

Thuế thu nhập doanh nghiệp

Công ty phải nộp thuế thu nhập doanh nghiệp cho các khoản thu nhập tính thuế với thuế suất 20%.

Thuế thu nhập doanh nghiệp phải nộp trong năm được dự tính như sau:

	<u>Năm nay</u>	<u>Năm trước</u>
Tổng lợi nhuận kế toán trước thuế	54.525.006.808	37.732.660.068
Các khoản điều chỉnh tăng, giảm lợi nhuận kế toán để xác định lợi nhuận chịu thuế thu nhập doanh nghiệp:		
- Các khoản điều chỉnh tăng	331.488.399	-
- Các khoản điều chỉnh giảm	-	-
Thu nhập tính thuế	54.856.495.207	37.732.660.068
Thuế suất thuế thu nhập doanh nghiệp	20%	20%
Thuế thu nhập doanh nghiệp phải nộp	<u>10.971.299.041</u>	<u>7.546.532.014</u>

Việc xác định thuế thu nhập doanh nghiệp phải nộp của Công ty được căn cứ vào các quy định hiện hành về thuế. Tuy nhiên, những quy định này thay đổi theo từng thời kỳ và các quy định về thuế đối với nhiều loại giao dịch khác nhau có thể được giải thích theo nhiều cách khác nhau. Do vậy số thuế được trình bày trên Báo cáo tài chính có thể sẽ thay đổi khi cơ quan thuế kiểm tra.

Các loại thuế khác

Công ty kê khai và nộp theo quy định.

10. Phải trả người lao động

Tiền lương còn phải trả người lao động.

CÔNG TY CỔ PHẦN TÂN CẢNG - PHÚ HỮU

Địa chỉ: Khu phố 4, Phường Phú Hữu, Quận 9, TP. Hồ Chí Minh

BÁO CÁO TÀI CHÍNH

Cho năm tài chính kết thúc ngày 31 tháng 12 năm 2018

Bản thuyết minh Báo cáo tài chính (tiếp theo)

11. Chi phí phải trả ngắn hạn

	<u>Số cuối năm</u>	<u>Số đầu năm</u>
Chi phí phải trả nhà thầu của dự án nâng cấp cảng (*)	8.400.700.958	34.609.307.909
Chi phí nâng hạ, đóng rút container phải trả	1.054.664.218	-
Các chi phí phải trả ngắn hạn khác	388.504.884	-
Cộng	<u>9.843.870.060</u>	<u>34.609.307.909</u>

(*) Công ty tạm trích trước chi phí của các gói thầu nâng cấp cảng đã đưa vào sử dụng và chưa có quyết toán (xem thuyết minh số V.6).

12. Phải trả ngắn hạn khác

	<u>Số cuối năm</u>	<u>Số đầu năm</u>
Kinh phí công đoàn, đoàn phí, bảo hiểm xã hội	142.535.071	23.603.815
Cổ tức phải trả	140.482.398	88.242.440
Các khoản phải trả ngắn hạn khác	81.237.613	53.367.991
Cộng	<u>364.255.082</u>	<u>165.214.246</u>

Công ty không có nợ phải trả ngắn hạn khác quá hạn chưa thanh toán.

13. Vay và nợ thuê tài chính ngắn hạn/dài hạn

13a. Vay ngắn hạn

Khoản vay dài hạn đến hạn trả của Ngân hàng TMCP Quân đội – Chi nhánh Đông Sài Gòn (xem thuyết minh V.13b).

Công ty có khả năng trả được khoản vay ngắn hạn.

Chi tiết số phát sinh về khoản vay ngắn hạn trong năm như sau:

	<u>Năm nay</u>	<u>Năm trước</u>
Số đầu năm	26.363.023.506	15.265.304.964
Kết chuyển từ vay và nợ dài hạn	29.596.264.954	34.067.282.605
Số tiền vay đã trả	(26.363.023.506)	(22.969.564.063)
Số cuối năm	<u>29.596.264.954</u>	<u>26.363.023.506</u>

13b. Vay dài hạn

Khoản vay Ngân hàng TMCP Quân đội – Chi nhánh Đông Sài Gòn để thực hiện dự án đầu tư nâng cấp cảng Tân Cảng Phú Hữu với lãi suất theo từng lần giải ngân, thời hạn vay tối đa 12 năm. Khoản vay này được đảm bảo bằng việc thế chấp bằng chính các tài sản hình thành từ vốn vay (xem thuyết minh số V.6).

Công ty có khả năng trả được khoản vay dài hạn.

Kỳ hạn thanh toán khoản vay dài hạn như sau:

	<u>Năm nay</u>	<u>Năm trước</u>
Từ 01 năm trở xuống	29.596.264.954	26.363.023.506
Trên 01 năm đến 05 năm	108.292.038.559	105.452.094.026
Trên 05 năm	30.894.354.252	28.756.939.191
Cộng	<u>168.782.657.765</u>	<u>160.572.056.723</u>

CÔNG TY CỔ PHẦN TÂN CẢNG - PHÚ HỮU

Địa chỉ: Khu phố 4, Phường Phú Hữu, Quận 9, TP. Hồ Chí Minh

BÁO CÁO TÀI CHÍNH

Cho năm tài chính kết thúc ngày 31 tháng 12 năm 2018

Bản thuyết minh Báo cáo tài chính (tiếp theo)

Chi tiết số phát sinh về khoản vay dài hạn trong năm như sau:

	<u>Năm nay</u>	<u>Năm trước</u>
Số đầu năm	134.209.033.217	85.231.474.714
Số tiền vay phát sinh	36.102.772.794	83.044.841.108
Số tiền vay đã trả	(1.529.148.246)	-
Kết chuyển sang vay và nợ ngắn hạn	(29.596.264.954)	(34.067.282.605)
Số cuối năm	<u>139.186.392.811</u>	<u>134.209.033.217</u>

13c. Vay quá hạn chưa thanh toán

Công ty không có các khoản vay quá hạn chưa thanh toán.

14. Quỹ khen thưởng phúc lợi

	<u>Năm nay</u>	<u>Năm trước</u>
Số đầu năm	299.419.036	78.756.720
Tăng do trích lập từ lợi nhuận	4.188.800.580	659.935.498
Chi quỹ trong năm	(2.983.225.774)	(439.273.182)
Số cuối năm	<u>1.504.993.842</u>	<u>299.419.036</u>

15. Vốn chủ sở hữu**15a. Bảng đối chiếu biến động của vốn chủ sở hữu**

	<u>Vốn đầu tư của chủ sở hữu</u>	<u>Quỹ đầu tư phát triển</u>	<u>Lợi nhuận sau thuế chưa phân phối</u>	<u>Cộng</u>
Số dư đầu năm trước	161.000.000.000	1.985.600.327	8.249.193.722	171.234.794.049
Lợi nhuận trong năm	-	-	30.186.128.054	30.186.128.054
Trích lập các quỹ	-	412.459.686	(1.072.395.184)	(659.935.498)
Chia cổ tức	-	-	(7.176.736.000)	(7.176.736.000)
Số dư cuối năm trước	<u>161.000.000.000</u>	<u>2.398.060.013</u>	<u>30.186.190.592</u>	<u>193.584.250.605</u>
Số dư đầu năm nay	161.000.000.000	2.398.060.013	30.186.190.592	193.584.250.605
Lợi nhuận trong năm	-	-	43.553.707.767	43.553.707.767
Trích lập các quỹ	-	1.509.306.403	(5.698.106.983)	(4.188.800.580)
Trích thù lao, thưởng Hội đồng quản trị, Ban kiểm soát	-	-	(1.420.800.000)	(1.420.800.000)
Chia cổ tức	-	-	(25.157.860.000)	(25.157.860.000)
Số dư cuối năm nay	<u>161.000.000.000</u>	<u>3.907.366.416</u>	<u>41.463.131.376</u>	<u>206.370.497.792</u>

15b. Chi tiết vốn góp của chủ sở hữu

	<u>Số cuối năm</u>	<u>Số đầu năm</u>
Công ty TNHH MTV Cảng Bến Nghé	72.692.000.000	72.692.000.000
Công ty TNHH MTV Tổng Công ty Tân Cảng Sài Gòn	58.154.000.000	58.154.000.000
Công ty TNHH Container Sài Gòn	10.495.810.000	17.495.810.000
Công ty TNHH Đầu tư và Thương mại Gia Phúc Thịnh	7.000.000.000	-
Các cổ đông khác	12.658.190.000	12.658.190.000
Cộng	<u>161.000.000.000</u>	<u>161.000.000.000</u>

CÔNG TY CỔ PHẦN TÂN CẢNG - PHÚ HỮU

Địa chỉ: Khu phố 4, Phường Phú Hữu, Quận 9, TP. Hồ Chí Minh

BÁO CÁO TÀI CHÍNH

Cho năm tài chính kết thúc ngày 31 tháng 12 năm 2018

Bản thuyết minh Báo cáo tài chính (tiếp theo)

15c. Cổ phiếu

	<u>Số cuối năm</u>	<u>Số đầu năm</u>
Số lượng cổ phiếu đăng ký phát hành	16.100.000	16.100.000
Số lượng cổ phiếu đã bán ra công chúng	16.100.000	16.100.000
- Cổ phiếu phổ thông	16.100.000	16.100.000
- Cổ phiếu ưu đãi	-	-
Số lượng cổ phiếu được mua lại	-	-
- Cổ phiếu phổ thông	-	-
- Cổ phiếu ưu đãi	-	-
Số lượng cổ phiếu đang lưu hành	16.100.000	16.100.000
- Cổ phiếu phổ thông	16.100.000	16.100.000
- Cổ phiếu ưu đãi	-	-

Mệnh giá cổ phiếu đang lưu hành: 10.000 VND.

15d. Phân phối lợi nhuận

Trong năm, Công ty đã phân phối lợi nhuận năm 2017 theo Nghị quyết số 01/2018/NQ-ĐHĐCĐ của Đại hội đồng cổ đông thường niên năm 2017 ngày 25 tháng 5 năm 2018 và Thông báo chi trả cổ tức số 96/TB-HĐQT ngày 11 tháng 6 năm 2018 như sau:

	<u>VND</u>
Trích quỹ đầu tư phát triển (5% lợi nhuận sau thuế)	1.509.306.403
Trích quỹ khen thưởng, phúc lợi (10% lợi nhuận sau thuế) ⁽ⁱ⁾	4.188.800.580
Trích thù lao Hội đồng quản trị, Ban kiểm soát ⁽ⁱⁱ⁾	1.420.800.000
Chia cổ tức (1.562,6 đồng/cổ phiếu)	25.157.860.000
Cộng	32.276.766.983

(i) Trong đó, Công ty tạm trích quỹ khen thưởng năm 2018 là 1.000.000.000 VND từ lợi nhuận sau thuế năm 2018 theo Tờ trình số 017/PTC-TCPH ngày 01 tháng 7 năm 2018 được phê duyệt bởi Giám đốc.

(ii) Trong đó, Công ty tạm trích thù lao Hội đồng quản trị, Ban kiểm soát năm 2018 là 1.090.800.000 VND từ lợi nhuận sau thuế năm 2018 theo Nghị quyết số 236/NQ-ĐHĐCĐ của Đại hội đồng cổ đông ngày 08 tháng 11 năm 2018.

VI. THÔNG TIN BỔ SUNG CHO CÁC KHOẢN MỤC TRÌNH BÀY TRONG BÁO CÁO KẾT QUẢ HOẠT ĐỘNG KINH DOANH

1. Doanh thu bán hàng và cung cấp dịch vụ

1a. Tổng doanh thu

	<u>Năm nay</u>	<u>Năm trước</u>
Doanh thu cho thuê cơ sở hạ tầng	152.397.307.204	77.468.360.374
Doanh thu cung cấp dịch vụ	169.574.305.390	140.666.091.090
Cộng	321.971.612.594	218.134.451.464

1b. Doanh thu bán hàng và cung cấp dịch vụ cho các bên liên quan

Trong năm, Công ty có phát sinh các giao dịch về cung cấp dịch vụ cho các bên liên quan như sau:

	<u>Năm nay</u>	<u>Năm trước</u>
Công ty TNHH MTV Tổng Công ty Tân Cảng		
Sài Gòn	270.170.552.545	196.046.574.133
Công ty TNHH Container Sài Gòn	66.000.000	102.000.000

CÔNG TY CỔ PHẦN TÂN CẢNG - PHÚ HỮU

Địa chỉ: Khu phố 4, Phường Phú Hữu, Quận 9, TP. Hồ Chí Minh

BÁO CÁO TÀI CHÍNH

Cho năm tài chính kết thúc ngày 31 tháng 12 năm 2018

Bản thuyết minh Báo cáo tài chính (tiếp theo)

2. Giá vốn hàng bán

	<u>Năm nay</u>	<u>Năm trước</u>
Giá vốn cho thuê cơ sở hạ tầng	81.289.807.754	38.108.512.860
Giá vốn cung cấp dịch vụ	154.401.777.119	121.473.384.918
Cộng	<u>235.691.584.873</u>	<u>159.581.897.778</u>

3. Doanh thu hoạt động tài chính

	<u>Năm nay</u>	<u>Năm trước</u>
Lãi tiền gửi ngân hàng	975.009.358	722.008.716
Lãi chênh lệch tỷ giá phát sinh	-	8.410.700
Cộng	<u>975.009.358</u>	<u>730.419.416</u>

4. Chi phí tài chính

	<u>Năm nay</u>	<u>Năm trước</u>
Chi phí lãi vay	14.766.314.305	13.871.743.306
Lỗ chênh lệch tỷ giá phát sinh	-	8.689.366
Cộng	<u>14.766.314.305</u>	<u>13.880.432.672</u>

5. Chi phí quản lý doanh nghiệp

	<u>Năm nay</u>	<u>Năm trước</u>
Chi phí cho nhân viên	9.791.280.000	3.873.318.385
Chi phí dụng cụ, đồ dùng	808.372.622	881.217.206
Chi phí dịch vụ mua ngoài	240.078.105	550.462.517
Chi phí quà tặng	2.278.371.077	345.945.455
Các chi phí khác	4.839.921.197	2.019.107.892
Cộng	<u>17.958.023.001</u>	<u>7.670.051.455</u>

6. Lãi trên cổ phiếu

6a. Lãi cơ bản/suy giảm trên cổ phiếu

	<u>Năm nay</u>	<u>Năm trước</u>
Lợi nhuận kế toán sau thuế thu nhập doanh nghiệp	43.553.707.767	30.186.128.054
Trích quỹ khen thưởng, phúc lợi (*)	(7.238.900.000)	(2.419.362.368)
Trích thù lao Hội đồng quản trị, Ban điều hành và Ban kiểm soát	(1.108.800.000)	-
Các khoản điều chỉnh tăng, giảm lợi nhuận kế toán để xác định lợi nhuận phân bổ cho cổ đông sở hữu cổ phiếu phổ thông:	-	-
Lợi nhuận tính lãi cơ bản/suy giảm trên cổ phiếu	35.206.007.767	27.766.765.686
Số lượng bình quân gia quyền của cổ phiếu phổ thông đang lưu hành trong năm	16.100.000	16.100.000
Lãi cơ bản/suy giảm trên cổ phiếu	<u>2.187</u>	<u>1.725</u>

(*) Quỹ khen thưởng, phúc lợi dự kiến sẽ trích theo tờ trình số 11/TTr-TCLĐ ngày 18 tháng 01 năm 2019 đã được Giám đốc phê duyệt.

CÔNG TY CỔ PHẦN TÂN CẢNG - PHÚ HỮU

Địa chỉ: Khu phố 4, Phường Phú Hữu, Quận 9, TP. Hồ Chí Minh

BÁO CÁO TÀI CHÍNH

Cho năm tài chính kết thúc ngày 31 tháng 12 năm 2018

Bản thuyết minh Báo cáo tài chính (tiếp theo)

6b. Thông tin khác

Không có các giao dịch cổ phiếu phổ thông hoặc giao dịch cổ phiếu phổ thông tiềm năng nào xảy ra từ ngày kết thúc năm tài chính đến ngày công bố Báo cáo tài chính này.

7. Chi phí sản xuất kinh doanh theo yếu tố

	<u>Năm nay</u>	<u>Năm trước</u>
Chi phí nguyên liệu, vật liệu	12.385.865.824	6.853.823.334
Chi phí nhân công	33.033.730.392	18.972.113.347
Chi phí khấu hao tài sản cố định	32.477.293.668	29.255.044.836
Chi phí dịch vụ mua ngoài	170.094.182.900	108.911.207.945
Chi phí khác	5.658.535.090	3.259.759.771
Cộng	<u>253.649.607.874</u>	<u>167.251.949.233</u>

VII. THÔNG TIN BỔ SUNG CHO CÁC KHOẢN MỤC TRÌNH BÀY TRONG BÁO CÁO LƯU CHUYỂN TIỀN TỆ

Các khoản công nợ liên quan đến mua sắm tài sản cố định, xây dựng cơ bản như sau:

	<u>Số cuối năm</u>	<u>Số đầu năm</u>
Mua tài sản cố định bằng cách nhận các khoản nợ	24.314.096.496	34.609.307.909
Ứng trước tiền mua tài sản cố định	955.000.000	-

VIII. NHỮNG THÔNG TIN KHÁC

1. Giao dịch và số dư với các bên liên quan

Các bên liên quan với Công ty bao gồm: các thành viên quản lý chủ chốt, các cá nhân có liên quan với các thành viên quản lý chủ chốt và các bên liên quan khác.

1a. Giao dịch và số dư với các thành viên quản lý chủ chốt và các cá nhân có liên quan với các thành viên quản lý chủ chốt

Các thành viên quản lý chủ chốt gồm: các thành viên Hội đồng quản trị và các thành viên Ban điều hành (Ban Giám đốc và Kế toán trưởng). Các cá nhân có liên quan với các thành viên quản lý chủ chốt là các thành viên mật thiết trong gia đình các thành viên quản lý chủ chốt.

Giao dịch với các thành viên quản lý chủ chốt và các cá nhân có liên quan với các thành viên quản lý chủ chốt

Công ty không phát sinh giao dịch bán hàng và cung cấp dịch vụ cũng như các giao dịch khác với các thành viên quản lý chủ chốt và các cá nhân có liên quan với các thành viên quản lý chủ chốt.

Công nợ với các thành viên quản lý chủ chốt và các cá nhân có liên quan với các thành viên quản lý chủ chốt

Công ty không có công nợ với các thành viên quản lý chủ chốt và các cá nhân có liên quan với các thành viên quản lý chủ chốt.

Thu nhập của các thành viên quản lý chủ chốt

Thu nhập của các thành viên quản lý chủ chốt trong năm là 1.757.866.678 VND (năm trước là 390.000.000 VND).

CÔNG TY CỔ PHẦN TÂN CẢNG - PHÚ HỮU

Địa chỉ: Khu phố 4, Phường Phú Hữu, Quận 9, TP. Hồ Chí Minh

BÁO CÁO TÀI CHÍNH

Cho năm tài chính kết thúc ngày 31 tháng 12 năm 2018

Bản thuyết minh Báo cáo tài chính (tiếp theo)

1b. *Giao dịch và số dư với các bên liên quan khác*

Các bên liên quan khác với Công ty gồm:

Bên liên quan	Mối quan hệ
Công ty TNHH MTV Tổng Công ty Tân Cảng Sài Gòn	Cổ đông góp vốn
Công ty TNHH MTV Cảng Bến Nghé	Cổ đông góp vốn
Công ty TNHH Container Sài Gòn	Cổ đông góp vốn
Công ty TNHH Đầu tư và Thương mại Gia Phúc Thịnh	Cổ đông góp vốn

Giao dịch với các bên liên quan khác

Ngoài các giao dịch về bán hàng và cung cấp dịch vụ cho các bên liên quan khác đã được trình bày ở thuyết minh số VI.1b, Công ty còn phát sinh các giao dịch khác với các bên liên quan khác như sau:

	<u>Năm nay</u>	<u>Năm trước</u>
<i>Công ty TNHH MTV Tổng Công ty Tân Cảng Sài Gòn</i>		
Mua hàng hóa, dịch vụ	1.050.212.025	1.624.312.281
<i>Công ty TNHH MTV Cảng Bến Nghé</i>		
Thuê cơ sở hạ tầng	55.000.000.000	15.000.000.000
Thuê máy móc thiết bị	-	345.000.000
<i>Công ty TNHH Container Sài Gòn</i>		
Mua dịch vụ	908.881.800	1.032.750.900

Giá hàng hóa và dịch vụ cung cấp cho các bên liên quan là giá thỏa thuận. Việc mua hàng hóa và dịch vụ từ các bên liên quan được thực hiện theo giá thỏa thuận.

Công nợ với các bên liên quan khác

Công nợ với các bên liên quan khác được trình bày tại các thuyết minh số V.2 và V.7.

Các khoản công nợ phải thu các bên liên quan khác không có bảo đảm và sẽ được thanh toán bằng tiền. Không có khoản dự phòng phải thu khó đòi nào được lập cho các khoản nợ phải thu các bên liên quan khác.

2. **Thông tin về bộ phận**

Báo cáo bộ phận chính yếu là theo lĩnh vực kinh doanh dựa trên cơ cấu tổ chức, quản lý nội bộ.

2a. *Thông tin về lĩnh vực kinh doanh*

Công ty có các lĩnh vực kinh doanh chính sau:

- Lĩnh vực cho thuê cơ sở hạ tầng: cho thuê các cơ sở hạ tầng cảng biển như bến, bãi, cầu cảng,...
- Lĩnh vực dịch vụ hỗ trợ cảng biển: bốc xếp, đóng gói, rút ruột, nâng hạ hàng hóa và các dịch vụ hỗ trợ khác.

Thông tin về lĩnh vực kinh doanh theo bộ phận của Công ty được trình bày ở Phụ lục đính kèm.

2b. *Thông tin về khu vực địa lý*

Hoạt động của Công ty chỉ có ở khu vực miền Nam Việt Nam.

CÔNG TY CỔ PHẦN TÂN CẢNG - PHÚ HỮU

Địa chỉ: Khu phố 4, Phường Phú Hữu, Quận 9, TP. Hồ Chí Minh

BÁO CÁO TÀI CHÍNH

Cho năm tài chính kết thúc ngày 31 tháng 12 năm 2018

Bản thuyết minh Báo cáo tài chính (tiếp theo)

3. Thay đổi ước tính kế toán

Trong năm Ban Giám đốc Công ty đã thay đổi thời gian khấu hao một số tài sản cố định hữu hình (xem thuyết minh số IV.7). Ban Giám đốc Công ty tin rằng việc áp dụng thời gian khấu hao mới sẽ phản ánh chính xác hơn hiệu suất sử dụng tài sản cố định của Công ty. Nếu thời gian khấu hao trước đây được tiếp tục áp dụng, chi phí khấu hao năm nay sẽ giảm 632.181.140 VND.

4. Sự kiện phát sinh sau ngày kết thúc năm tài chính

Không có sự kiện trọng yếu nào phát sinh sau ngày kết thúc năm tài chính yêu cầu phải điều chỉnh số liệu hoặc công bố trên Báo cáo tài chính.



Nguyễn Thị Ngọc Thạch
Người lập biểu



Nguyễn Văn Hậu
Kế toán trưởng



TP. Hồ Chí Minh, ngày 13 tháng 3 năm 2019

Đới Thanh Hải
Giám đốc



CÔNG TY CỔ PHẦN TÂN CẢNG - PHÚ HỮU

Địa chỉ: Khu phố 4, Phường Phú Hữu, Quận 9, TP. Hồ Chí Minh

BÁO CÁO TÀI CHÍNH

Cho năm tài chính kết thúc ngày 31 tháng 12 năm 2018

Phụ lục: Thông tin về bộ phận theo lĩnh vực kinh doanh

Đơn vị tính: VND

Thông tin về kết quả kinh doanh, tài sản cố định và các tài sản dài hạn khác và giá trị các khoản chi phí lớn không bằng tiền của bộ phận theo lĩnh vực kinh doanh của Công ty như sau:

	Lĩnh vực cho thuê cơ sở hạ tầng	Lĩnh vực dịch vụ hỗ trợ cảng biển	Các khoản loại trừ	Cộng
Năm nay				
Doanh thu thuần về bán hàng và cung cấp dịch vụ ra bên ngoài	152.397.307.204	169.574.305.390	-	321.971.612.594
Doanh thu thuần về bán hàng và cung cấp dịch vụ giữa các bộ phận	-	-	-	-
Tổng doanh thu thuần về bán hàng và cung cấp dịch vụ	152.397.307.204	169.574.305.390	-	321.971.612.594
Kết quả kinh doanh theo bộ phận	71.107.499.450	15.172.528.271	-	86.280.027.721
Các chi phí không phân bổ theo bộ phận				(17.958.023.001)
Lợi nhuận từ hoạt động kinh doanh				68.322.004.720
Doanh thu hoạt động tài chính				975.009.358
Chi phí tài chính				(14.766.314.305)
Thu nhập khác				75.795.434
Chi phí khác				(81.488.399)
Chi phí thuế thu nhập doanh nghiệp hiện hành				(10.971.299.041)
Chi phí thuế thu nhập doanh nghiệp hoãn lại				-
Lợi nhuận sau thuế thu nhập doanh nghiệp				43.553.707.767
Tổng chi phí đã phát sinh để mua tài sản cố định và các tài sản dài hạn khác	20.646.454.109	1.191.327.273	-	21.837.781.382
Tổng chi phí khấu hao và phân bổ chi phí trả trước dài hạn	27.271.225.754	6.187.485.913	-	33.458.711.667
Tổng giá trị các khoản chi phí lớn không bằng tiền (trừ chi phí khấu hao và phân bổ chi phí trả trước dài hạn)	-	-	-	-



CÔNG TY CỔ PHẦN TÂN CẢNG - PHÚ HỮU

Địa chỉ: Khu phố 4, Phường Phú Hữu, Quận 9, TP. Hồ Chí Minh

BÁO CÁO TÀI CHÍNH

Cho năm tài chính kết thúc ngày 31 tháng 12 năm 2018

Phụ lục: Thông tin về bộ phận theo lĩnh vực kinh doanh (tiếp theo)

	<u>Lĩnh vực cho thuê cơ sở hạ tầng</u>	<u>Lĩnh vực dịch vụ hỗ trợ cảng biển</u>	<u>Các khoản loại trừ</u>	<u>Cộng</u>
Năm trước				
Doanh thu thuần về bán hàng và cung cấp dịch vụ ra bên ngoài	77.468.360.374	140.666.091.090	-	218.134.451.464
Doanh thu thuần về bán hàng và cung cấp dịch vụ giữa các bộ phận	-	-	-	-
Tổng doanh thu thuần về bán hàng và cung cấp dịch vụ	77.468.360.374	140.666.091.090	-	218.134.451.464
Kết quả kinh doanh theo bộ phận	39.359.847.514	19.192.706.172	-	58.552.553.686
Các chi phí không phân bổ theo bộ phận				(7.670.051.455)
Lợi nhuận từ hoạt động kinh doanh				50.882.502.231
Doanh thu hoạt động tài chính				730.419.416
Chi phí tài chính				(13.880.432.672)
Thu nhập khác				171.093
Chi phí khác				-
Chi phí thuế thu nhập doanh nghiệp hiện hành				(7.546.532.014)
Chi phí thuế thu nhập doanh nghiệp hoãn lại				-
Lợi nhuận sau thuế thu nhập doanh nghiệp				30.186.128.054
Tổng chi phí đã phát sinh để mua tài sản cố định và các tài sản dài hạn khác	167.799.124.557	-	-	167.799.124.557
Tổng chi phí khấu hao và phân bổ chi phí trả trước dài hạn	24.070.551.360	5.755.746.672	-	29.826.298.032
Tổng giá trị các khoản chi phí lớn không bằng tiền (trừ chi phí khấu hao và phân bổ chi phí trả trước dài hạn)	-	-	-	-



CÔNG TY CỔ PHẦN TÂN CẢNG - PHÚ HỮU

Địa chỉ: Khu phố 4, Phường Phú Hữu, Quận 9, TP. Hồ Chí Minh

BÁO CÁO TÀI CHÍNH

Cho năm tài chính kết thúc ngày 31 tháng 12 năm 2018

Phụ lục: Thông tin về bộ phận theo lĩnh vực kinh doanh (tiếp theo)

Tài sản và nợ phải trả của bộ phận theo lĩnh vực kinh doanh của Công ty như sau:

	Lĩnh vực cho thuê cơ sở hạ tầng	Lĩnh vực dịch vụ hỗ trợ cảng biển	Các khoản loại trừ	Cộng
Số cuối năm				
Tài sản trực tiếp của bộ phận	243.281.642.569	48.040.461.121	-	291.322.103.690
Các tài sản không phân bổ theo bộ phận				151.441.505.644
Tổng tài sản				442.763.609.334
Nợ phải trả trực tiếp của bộ phận	168.782.657.765	6.605.500.000	-	175.388.157.765
Nợ phải trả không phân bổ theo bộ phận				61.004.953.777
Tổng nợ phải trả				236.393.111.542
Số đầu năm				
Tài sản trực tiếp của bộ phận	266.864.654.499	51.761.219.927	-	318.625.874.426
Các tài sản không phân bổ theo bộ phận				99.106.450.700
Tổng tài sản				417.732.325.126
Nợ phải trả trực tiếp của bộ phận	216.590.531.719	-	-	216.590.531.719
Nợ phải trả không phân bổ theo bộ phận				7.557.542.802
Tổng nợ phải trả				224.148.074.521

Nguyễn Thị Ngọc Thạch
Người lập



Nguyễn Văn Hậu
Kế toán trưởng



TP. Hồ Chí Minh, ngày 13 tháng 3 năm 2019

Đới Thanh Hải
Giám đốc