

**CÔNG TY CỔ PHẦN  
CHỨNG KHOÁN NHẤT VIỆT**

**CỘNG HÒA XÃ HỘI CHỦ NGHĨA VIỆT NAM  
Độc lập – Tự do – Hạnh phúc**

Số: 18/2018/CBTT– VFS  
V/v: Báo cáo tỷ lệ an toàn tài chính tại  
ngày 30/06/2018 đã được soát xét

TP. Hồ Chí Minh, ngày 14 tháng 08 năm 2018

**CÔNG BỐ THÔNG TIN TRÊN CÔNG THÔNG TIN ĐIỆN TỬ CỦA ỦY BAN  
CHỨNG KHOÁN NHÀ NƯỚC VÀ SGDCK**

**Kính gửi: Ủy Ban Chứng khoán Nhà nước  
Sở giao dịch Chứng Khoán TP. HCM  
Sở giao dịch Chứng khoán Hà nội**

Công ty Cổ phần Chứng khoán Nhất Việt – Mã số thành viên 094.

Địa chỉ: Số 117-119-121 Nguyễn Du, P. Bến Thành Quận 1. TP HCM.

Điện thoại: (084) 6 255 6586 - Fax: (084) 6 255 6580

Người thực hiện công bố thông tin: Bà Nguyễn Thị Thu Bình

Địa chỉ: Số 117-119-121 Nguyễn Du, P. Bến Thành Quận 1. TP HCM

Điện thoại: (084) 6 255 6586 - fax: (084) 6 255 6580

Loại thông tin công bố:  Định kỳ  Bất thường  Theo yêu cầu

**Nội dung thông tin công bố (\*):**

Báo cáo tỷ lệ an toàn tài chính tại ngày 30/06/2018 đã được soát xét.

Thông tin này được công bố đồng thời trên trang thông tin điện tử của Công ty vào ngày 14/08/2018 tại đường dẫn: <http://www.vfs.com.vn/tabid/110/bao-cao-tai-chinh.aspx>

Chúng tôi xin cam kết các thông tin công bố trên đây là đúng sự thật và hoàn toàn chịu trách nhiệm trước pháp luật về nội dung các thông tin đã công bố.

**Tài liệu đính kèm:**

- BC tỷ lệ an toàn tài chính tại ngày 30/06/2018 đã được soát xét

**Người được ủy quyền công bố thông tin**

(Ký tên, ghi rõ họ tên, chức vụ, đóng dấu)

**Phó Tổng giám đốc**



**NGUYỄN THỊ THU BÌNH**



## CÔNG TY CỔ PHẦN CHỨNG KHOÁN NHẤT VIỆT

BÁO CÁO TỶ LỆ AN TOÀN TÀI CHÍNH ĐÃ ĐƯỢC SOÁT XÉT  
Tại ngày 30/06/2018



Đơn vị kiểm toán:



CÔNG TY TNHH DỊCH VỤ TƯ VẤN TÀI CHÍNH KẾ TOÁN VÀ KIỂM TOÁN PHÍA NAM  
THÀNH VIÊN CỦA TỔ CHỨC KIỂM TOÁN QUỐC TẾ MSI GLOBAL ALLIANCE

29 Võ Thị Sáu, phường ĐaKao, quận 1, TP. Hồ Chí Minh

Tel: (028) 3820 5944 - 3820 5947

Fax: (028) 3820 5942

Email: [info@aascs.com.vn](mailto:info@aascs.com.vn)

Website: [www.aascs.com.vn](http://www.aascs.com.vn)

## MỤC LỤC

<b>Nội dung</b>	<b>Trang</b>
1. Báo cáo Ban Giám đốc	03 - 04
2. Báo cáo soát xét thông tin tài chính giữa niên độ	05 - 05
3. Báo cáo Tỷ lệ an toàn tài chính tại ngày 30/06/2018 đã được soát xét	06 - 06
4. Thuyết minh Báo cáo Tỷ lệ an toàn tài chính tại ngày 30/6/2018	07 - 15

011  
ĐƠN  
NHIỆM  
VỤ  
ÁNH  
KIỂM  
T. P.

## **BÁO CÁO CỦA BAN ĐIỀU HÀNH**

Ban Tổng Giám đốc Công Ty Cổ Phần Chứng Khoán NHẤT VIỆT (sau đây gọi tắt là “Công ty”) trình bày Báo cáo của mình, Báo cáo tỷ lệ an toàn tài chính tại ngày 30/06/2018.

### **CÔNG TY**

Công Ty Cổ Phần Chứng Khoán NHẤT VIỆT được thành lập theo Giấy phép số 100/UBCK-GP ngày 13 tháng 10 năm 2008 do Chủ tịch Ủy Ban Chứng Khoán Nhà Nước cấp, với hoạt động kinh doanh như sau :

- Môi giới chứng khoán
- Tư vấn đầu tư chứng khoán
- Tự doanh chứng khoán

Trụ sở chính của Công ty tại Lầu 2, số 117, 119, 121 Nguyễn Du, phường Bến Thành, quận 1 - TPHCM.

### **HỘI ĐỒNG QUẢN TRỊ VÀ BAN ĐIỀU HÀNH**

**Các thành viên của Hội đồng Quản trị nhiệm kỳ 2014 - 2019 bao gồm :**

Ông Trần Anh Thắng	Chủ tịch Hội đồng Quản trị
Bà Nguyễn Thị Thu Bình	Ủy viên Hội đồng Quản trị
Ông Hoàng Thế Anh	Ủy viên Hội đồng Quản trị
Ông Phạm Trung Kiên	Ủy viên Hội đồng Quản trị
Ông Lê Mạnh Linh	Ủy viên Hội đồng Quản trị

### **Các thành viên của Ban Tổng Giám đốc**

Ông Trần Anh Thắng	Tổng Giám đốc	Bổ nhiệm ngày 21/05/2018
Bà Nguyễn Thị Thu Bình	Tổng Giám đốc	Từ nhiệm ngày 21/05/2018
Bà Nguyễn Thị Thu Bình	Phó Tổng Giám đốc	Bổ nhiệm ngày 21/05/2018
Ông Nguyễn Văn Khoa	Kế toán trưởng	

### **KIỂM TOÁN VIÊN**

Công ty TNHH Dịch vụ Tư vấn Tài chính Kế toán và Kiểm toán Phía Nam ( AASCS ) đã thực hiện soát xét Báo cáo tỷ lệ an toàn tài chính tại ngày 30/06/2018 cho Công ty.

### **CÔNG BỐ TRÁCH NHIỆM CỦA BAN TỔNG GIÁM ĐỐC ĐỐI VỚI BÁO CÁO TỶ LỆ AN TOÀN TÀI CHÍNH**

Ban Tổng Giám đốc Công ty chịu trách nhiệm về việc lập Báo cáo tỷ lệ an toàn tài chính phản ánh trung thực, hợp lý tình hình hoạt động, kết quả hoạt động kinh doanh và tình hình lưu chuyển tiền tệ của Công ty trong 6 tháng đầu năm 2018. Trong quá trình lập Báo cáo tỷ lệ an toàn tài chính, Ban Tổng Giám đốc Công ty cam kết đã tuân thủ các yêu cầu sau:

- Lựa chọn các chính sách kế toán thích hợp và áp dụng các chính sách này một cách nhất quán;
- Đưa ra các đánh giá và dự đoán hợp lý, thận trọng;
- Tuân thủ các chuẩn mực kế toán Việt Nam hiện hành;
- Lập và trình bày Báo cáo tỷ lệ an toàn tài chính trên cơ sở tuân thủ các chuẩn mực kế toán, chế độ kế toán và các quy định có liên quan hiện hành;
- Lập các Báo cáo tỷ lệ an toàn tài chính dựa trên cơ sở hoạt động kinh doanh liên tục.

Ban Tổng Giám đốc Công ty đảm bảo rằng các số kế toán được lưu giữ để phản ánh tình hình tài chính của Công ty với mức độ trung thực, hợp lý tại bất kỳ thời điểm nào và đảm bảo rằng Báo cáo tỷ lệ an toàn tài chính tuân thủ các quy định hiện hành của Nhà nước. Đồng thời có trách nhiệm trong việc bảo đảm an toàn tài sản của Công ty và thực hiện các biện pháp thích hợp để ngăn chặn, phát hiện các hành vi gian lận và sai phạm khác.

Ban Tổng Giám đốc Công ty cam kết Báo cáo tỷ lệ an toàn tài chính đã phản ánh trung thực và hợp lý tình hình tài chính của Công ty tại thời điểm ngày 30 tháng 06 năm 2018, phù hợp với chuẩn mực, chế độ kế toán Việt Nam và tuân thủ các quy định hiện hành có liên quan.

**Phê duyệt Báo cáo tài chính**

Chúng tôi, Hội đồng Quản trị Công ty Cổ Phần Chứng Khoán NHẤT VIỆT phê duyệt Báo cáo tỷ lệ an toàn tài chính tại ngày 30/06/2018 của Công ty.

TP. HCM, ngày 01 tháng 08 năm 2018

**Thay mặt Hội đồng Quản trị**

**CHỦ TỊCH HỘI ĐỒNG QUẢN TRỊ**



**Trần Anh Thắng**

**Phó Tổng Giám đốc**

**Nguyễn Thị Thu Bình**



Số : ...553.....BCKT/TC/2018/AASCS

## BÁO CÁO SOÁT XÉT THÔNG TIN TÀI CHÍNH GIỮA NIÊN ĐỘ

**Kính gửi : - Các Cổ đông****- Các thành viên Hội đồng Quản trị và Ban Tổng Giám đốc  
CÔNG TY CỔ PHẦN CHỨNG KHOÁN NHẤT VIỆT**

Chúng tôi đã soát xét Báo cáo tỷ lệ an toàn tài chính kèm theo của **CÔNG TY CỔ PHẦN CHỨNG KHOÁN NHẤT VIỆT**, được lập ngày 18/07/2018 từ trang 06 đến trang 15, bao gồm bao gồm Báo cáo tỷ lệ an toàn tài chính tại ngày 30/06/2018 và Bản thuyết minh Báo cáo tỷ lệ an toàn tài chính.

### Trách nhiệm của Ban Tổng Giám đốc

Ban Tổng Giám đốc **CÔNG TY CỔ PHẦN CHỨNG KHOÁN NHẤT VIỆT** chịu trách nhiệm về việc lập và trình bày trung thực và hợp lý Báo cáo tỷ lệ an toàn tài chính của Công ty theo chuẩn mực kế toán, chế độ kế toán (doanh nghiệp) Việt Nam, các chính sách kế toán áp dụng cho Công ty chứng khoán và các qui định pháp lý có liên quan đến việc lập và trình bày Báo cáo tỷ lệ an toàn tài chính và chịu trách nhiệm về kiểm soát nội bộ mà Ban Tổng Giám đốc xác định là cần thiết để đảm bảo cho việc lập và trình bày Báo cáo tỷ lệ an toàn tài chính không có sai sót trọng yếu do gian lận hoặc nhầm lẫn.

### Trách nhiệm của kiểm toán viên

Trách nhiệm của chúng tôi là đưa ra kết luận về Báo cáo tỷ lệ an toàn tài chính tại ngày 30/6/2018 dựa trên kết quả soát xét của chúng tôi. Chúng tôi đã thực hiện công việc soát xét theo Chuẩn mực Việt Nam về hợp đồng dịch vụ soát xét số 2410 - Soát xét thông tin tài chính giữa niên độ do kiểm toán viên độc lập của đơn vị thực hiện.

Công việc soát xét thông tin tài chính giữa niên độ bao gồm việc thực hiện các cuộc phỏng vấn, chủ yếu là phỏng vấn những người chịu trách nhiệm về các vấn đề tài chính kế toán, và thực hiện thủ tục phân tích và các thủ tục soát xét khác. Một cuộc soát xét về cơ bản có phạm vi hẹp hơn một cuộc kiểm toán được thực hiện theo các chuẩn mực kiểm toán Việt Nam và do vậy không cho phép chúng tôi đạt được sự đảm bảo rằng chúng tôi sẽ nhận biết được tất cả các vấn đề trọng yếu có thể được phát hiện trong một cuộc kiểm toán. Theo đó, chúng tôi không đưa ra ý kiến kiểm toán

### Kết luận của Kiểm toán viên

Căn cứ trên kết quả soát xét của chúng tôi, chúng tôi không thấy có vấn đề gì khiến chúng tôi cho rằng Báo cáo tỷ lệ an toàn tài chính tại ngày 30/6/2018 đính kèm không phản ánh trung thực và hợp lý, trên các khía cạnh trọng yếu, tình hình tài chính của đơn vị tại ngày 30/6/2018 của **CÔNG TY CỔ PHẦN CHỨNG KHOÁN NHẤT VIỆT** cho kỳ kế toán 06 tháng kết thúc cùng ngày, phù hợp với các qui định của Thông tư số 87/2017/TT-BTC ngày 15/08/2017 của Bộ Tài chính về Qui định chỉ tiêu an toàn tài chính và biện pháp xử lý đối với các tổ chức kinh doanh chứng khoán không đáp ứng chỉ tiêu an toàn tài chính..

TP. HCM, ngày 14 tháng 08 năm 2018  
**CÔNG TY TNHH DỊCH VỤ TƯ VẤN TÀI CHÍNH  
KẾ TOÁN VÀ KIỂM TOÁN PHÍA NAM (AASCS)**

Phó Tổng Giám Đốc

**LÊ VĂN TUẤN**

Số GCN ĐKHN Kiểm toán: 0479-2018-142-1

TP. HCM, ngày 18 tháng 07 năm 2018

Kính gửi: Ủy Ban Chứng khoán Nhà nước

**BÁO CÁO TỶ LỆ AN TOÀN TÀI CHÍNH**

Tại thời điểm : 30/06/2018

Chúng tôi cam đoan rằng :


- (1) Báo cáo được xây dựng trên cơ sở số liệu được cập nhật tại ngày lập báo cáo theo đúng các quy định tại Thông tư số 87/2017/TT-BTC ngày 15/08/2017 của Bộ Tài chính quy định chỉ tiêu an toàn tài chính và biện pháp xử lý đối với các tổ chức kinh doanh chứng khoán không đáp ứng các chỉ tiêu an toàn tài chính ;
- (2) Đối với những vấn đề có thể ảnh hưởng đến tình hình tài chính của Công ty phát sinh sau ngày lập báo cáo này, chúng tôi sẽ cập nhật trong kỳ báo cáo tiếp theo;
- (3) Chúng tôi xin hoàn toàn chịu trách nhiệm trước Pháp luật về tính chính xác và trung thực của nội dung báo cáo.

Kế toán trưởng




Nguyễn Văn Khoa

TBP. Kiểm soát nội bộ



Lê Thị Thùy Dung

Phó Tổng Giám Đốc



Nguyễn Thị Thu Bình



## BẢNG THUYẾT MINH BÁO CÁO TỶ LỆ AN TOÀN TÀI CHÍNH

### I. BẢNG TÍNH VỐN KHẢ DỤNG

(Đơn vị tính : đồng)

STT	NỘI DUNG	Vốn khả dụng		
		Vốn khả dụng	Khoản giảm trừ	Khoản tăng thêm
		(1)	(2)	(3)
<b>A</b>	<b>Nguồn vốn</b>			
1	Vốn đầu tư của Chủ sở hữu không bao gồm cổ phần ưu đãi hoàn lại (nếu có)	135.000.000.000		
2	Thặng dư vốn cổ phần, vốn khác không bao gồm cổ phần ưu đãi hoàn lại (nếu có)			
3	Cổ phiếu Quỹ			
4	Quyền chọn chuyển đổi trái phiếu - Cấu phần vốn			
5	Vốn khác của chủ sở hữu			
6	Chênh lệch đánh giá tài sản theo giá trị hợp lý			
7	Quỹ dự trữ bổ sung vốn điều lệ	502.021.160		
8	Quỹ dự phòng tài chính và rủi ro nghiệp vụ	502.021.160		
9	Quỹ khác thuộc Vốn Chủ sở hữu			
10	Lợi nhuận chưa phân phối	3.277.335.363		
11	Số dư dự phòng suy giảm giá trị tài sản	13.955.715.282		
12	Chênh lệch đánh giá lại tài sản cố định			
13	Chênh lệch tỉ giá hối đoái			
14	Các khoản nợ có thể chuyển đổi			
15	Toàn phần giảm đi hoặc tăng thêm của các chứng khoán tại chi tiêu đầu tư tài chính		7.776.306.367	2.339.098
16	Vốn khác (nếu có)			
<b>1A</b>	<b>Tổng</b>	<b>153.237.092.965</b>	<b>7.776.306.367</b>	<b>2.339.098</b>
<b>B</b>	<b>Tài sản ngắn hạn</b>			
<b>I</b>	<b>Tài sản tài chính</b>			
1	Tiền và các khoản tương đương tiền			
2	Các tài sản tài chính ghi nhận thông qua lãi / lỗ (FVTPL) - Chứng khoán tiền ẩn rủi ro thị trường - Chứng khoán bị giảm trừ khỏi vốn khả dụng			
3	Các khoản đầu tư nắm giữ đến ngày đáo hạn (HTM) - Chứng khoán tiền ẩn rủi ro thị trường - Chứng khoán bị giảm trừ khỏi vốn khả dụng			
4	Các khoản cho vay			
5	Tài sản tài chính sẵn sàng để bán (AFS) - Chứng khoán tiền ẩn rủi ro thị trường - Chứng khoán bị giảm trừ khỏi vốn khả dụng			
6	Dự phòng suy giảm giá trị các tài sản tài chính và tài sản thế chấp			
7	Các khoản phải thu (Phải thu bán các tài sản tài chính; Phải thu và dự thu cổ tức, tiền lãi từ các tài sản tài chính) - Các khoản phải thu có thời hạn thanh toán còn lại từ 90 ngày trở xuống - Các khoản phải thu có thời hạn thanh toán còn lại trên 90 ngày			
8	Chứng quyền có đảm bảo chưa phát hành hết			
9	Chứng khoán cơ sở phục vụ mục đích phòng ngừa rủi ro khi phát hành chứng quyền có bảo đảm			





## BẢNG THUYẾT MINH BÁO CÁO TỶ LỆ AN TOÀN TÀI CHÍNH

### I. BẢNG TÍNH VỐN KHẢ DỤNG

(Đơn vị tính : đồng)

STT	NỘI DUNG	Vốn khả dụng		
		Vốn khả dụng	Khoản giảm trừ	Khoản tăng thêm
10	Phải thu các dịch vụ công ty chứng khoán cung cấp - Các khoản phải thu có thời hạn thanh toán còn lại từ 90 ngày trở xuống - Các khoản phải thu có thời hạn thanh toán còn lại trên 90 ngày			
11	Phải thu nội bộ - Phải thu nội bộ có thời hạn thanh toán còn lại từ 90 ngày trở xuống - Phải thu nội bộ có thời hạn thanh toán còn lại trên 90 ngày			
12	Phải thu về lỗi giao dịch chứng khoán - Các khoản phải thu có thời hạn thanh toán còn lại từ 90 ngày trở xuống - Các khoản phải thu có thời hạn thanh toán còn lại trên 90 ngày			
13	Các khoản phải thu khác - Các khoản phải thu có thời hạn thanh toán còn lại từ 90 ngày trở xuống - Các khoản phải thu có thời hạn thanh toán còn lại trên 90 ngày			
14	Dự phòng suy giảm giá trị các khoản phải thu			
<b>II</b>	<b>Tài sản ngắn hạn khác</b>			
1	Tạm ứng Tạm ứng có thời gian hoàn ứng còn lại từ 90 ngày trở xuống Tạm ứng có thời gian hoàn ứng còn lại trên 90 ngày		504.498.754	
2	Vật tư văn phòng, công cụ dụng cụ			
3	Chi phí trả trước ngắn hạn		2.248.320.027	
4	Cầm cố, thế chấp, ký quỹ, ký cược ngắn hạn		297.740.000	
5	Thuế GTGT được khấu trừ		72.190.864	
6	Thuế và các khoản phải thu nhà nước		1.572.440.087	
7	Tài sản ngắn hạn khác		42.932.400.000	
8	Dự phòng suy giảm giá trị tài sản ngắn hạn khác			
<b>1B</b>	<b>Tổng</b>	<b>0</b>	<b>47.627.589.732</b>	<b>0</b>
<b>C</b>	<b>Tài sản dài hạn</b>			
<b>I</b>	<b>Tài sản tài chính dài hạn</b>			
1	Các khoản phải thu dài hạn			
2	Các khoản đầu tư			
2.1	Các khoản đầu tư nắm giữ đến ngày đáo hạn - Chứng khoán tiềm ẩn rủi ro thị trường - Chứng khoán bị giảm trừ khỏi vốn khả dụng			
2.2	Đầu tư vào công ty con			
2.3	Đầu tư vào công ty liên doanh, liên kết			
2.4	Đầu tư dài hạn khác			
<b>II</b>	<b>Tài sản cố định</b>		359.966.667	
<b>III</b>	<b>Bất động sản đầu tư</b>			
<b>IV</b>	<b>Chi phí xây dựng cơ bản dở dang</b>			

## BẢNG THUYẾT MINH BÁO CÁO TỶ LỆ AN TOÀN TÀI CHÍNH

### I. BẢNG TÍNH VỐN KHẢ DỤNG

(Đơn vị tính : đồng)

STT	NỘI DUNG	Vốn khả dụng		
		Vốn khả dụng	Khoản giảm trừ	Khoản tăng thêm
<b>V</b>	<b>Tài sản dài hạn khác</b>			
1	Cầm cố, thế chấp, ký quỹ, ký cược dài hạn			
2	Chi phí trả trước dài hạn			
3	Tài sản thuế thu nhập hoãn lại			
4	Tiền nộp Quỹ hỗ trợ thanh toán		2.132.976.424	
5	Tài sản dài hạn khác			
<b>VI</b>	<b>Dự phòng suy giảm giá trị tài sản dài hạn</b>			
	<i>Các chỉ tiêu tài sản bị coi là khoản ngoại trừ tại báo cáo tài chính năm đã được kiểm toán, soát xét mà không bị tính giảm trừ theo qui định tại Điều 5</i>			
<b>V</b>	<b>Tài sản dài hạn khác</b>			
	<i>Các chỉ tiêu tài sản bị coi là khoản ngoại trừ tại báo cáo tài chính năm đã được kiểm toán mà không bị tính giảm trừ theo qui định tại Điều 5</i>			
<b>C</b>	<b>Tổng</b>	0	<b>2.492.943.091</b>	
<b>D</b>	<b>Tài khoản ký quỹ đảm bảo</b>			
1	Giá trị ký quỹ			
1.1	Giá trị đóng góp vào quỹ hỗ trợ thanh toán của Trung tâm lưu ký chứng khoán (đối với thị trường chứng khoán phái sinh)			
1.2	Giá trị đóng góp vào quỹ bù trừ của đối tác thanh toán trung tâm đối với vị thế mở của chính thành viên bù trừ (đối với thị trường chứng khoán phái sinh)			
1.3	Khoản ký quỹ bằng tiền và giá trị bảo lãnh thanh toán của ngân hàng khi phát hành chứng quyền có bảo đảm			
2	Giá trị tài sản bảo đảm cho các nghĩa vụ phải trả có thời hạn còn lại trên 90 ngày			
<b>1D</b>	<b>Tổng</b>			
<b>VỐN KHẢ DỤNG = 1A-1B-1C-1D</b>				<b>95.342.592.873</b>

0501172  
CÔNG T  
CH NHIỆM H  
HỘ T  
CHÍNH KẾ  
A KIỂM T  
PHIA NA  
T. P HỒ

II. BẢNG TÍNH GIÁ TRỊ RỦI RO

(Đơn vị tính : đồng)

A. RỦI RO THỊ TRƯỜNG

Các hạng mục đầu tư		Hệ số rủi ro	Qui mô rủi ro	Giá trị rủi ro
		(1)	(2)	(3)
<b>I. Tiền và các khoản tương đương tiền, công cụ thị trường tiền tệ</b>				-
1	Tiền mặt (VND)	0%	90.319.476.445	-
2	Các khoản tương đương tiền	0%		-
3	Giấy tờ có giá, công cụ chuyển nhượng trên thị trường tiền tệ, chứng chỉ tiền gửi	0%		
<b>II. Trái phiếu chính phủ</b>				-
5	Trái phiếu chính phủ không trả lãi	0%		
5.1	Trái phiếu chính phủ trả lãi suất cố định			
	Trái phiếu chính phủ (bao gồm công trái và trái phiếu công trình đã phát hành trước đây), trái phiếu chính phủ của các nước thuộc khối OECD hoặc được bảo lãnh bởi chính phủ hoặc ngân hàng Trung ương của các nước thuộc khối này, Trái phiếu được phát hành bởi các tổ chức quốc tế IBRD, ADB, IADB, AFDB, EIB và EBRD	3%		-
<b>II. Trái phiếu doanh nghiệp</b>				
6	Trái phiếu niêm yết có thời hạn đáo hạn còn lại dưới 1 năm, kể cả trái phiếu chuyển đổi	8%		
	Trái phiếu niêm yết có thời hạn đáo hạn còn lại từ 1 năm đến dưới 3 năm, kể cả trái phiếu chuyển đổi	10%		
	Trái phiếu niêm yết có thời hạn đáo hạn còn lại từ 3 năm đến dưới 5 năm, kể cả trái phiếu chuyển đổi	15%		
	Trái phiếu niêm yết có thời gian đáo hạn còn lại từ 5 năm trở lên, kể cả trái phiếu chuyển đổi	20%		-
7	Trái phiếu không niêm yết có thời gian đáo hạn còn lại dưới 1 năm, kể cả trái phiếu chuyển đổi	25%		-
	Trái phiếu không niêm yết có thời gian đáo hạn còn lại từ 1 năm đến dưới 3 năm, kể cả trái phiếu chuyển đổi	30%		-
	Trái phiếu không niêm yết có thời gian đáo hạn còn lại từ 3 năm đến dưới 5 năm, kể cả trái phiếu chuyển đổi	35%		-
	Trái phiếu không niêm yết có thời gian đáo hạn còn lại từ 5 năm trở lên, kể cả trái phiếu chuyển đổi	40%		-
<b>IV. Cổ phiếu</b>				2.944.185.979
8	Cổ phiếu phổ thông, cổ phiếu ưu đãi của các tổ chức niêm yết tại Sở Giao dịch chứng khoán Hồ Chí Minh; Chứng chỉ quỹ mở	10%	13.371.863.240	1.337.186.324
9	Cổ phiếu phổ thông, cổ phiếu ưu đãi của các tổ chức niêm yết tại Sở Giao dịch chứng khoán Hà nội	15%	6.900.891.300	1.035.133.695
10	Cổ phiếu phổ thông, cổ phiếu ưu đãi của các công ty đại chúng chưa niêm yết, đăng ký giao dịch qua hệ thống Upcom	20%	2.859.059.800	571.811.960
11	Cổ phiếu phổ thông, cổ phiếu ưu đãi của công ty đại chúng đã đăng ký lưu ký, nhưng chưa niêm yết hoặc đăng ký giao dịch; cổ phiếu đang trong đợt phát hành lần đầu (IPO)	30%	180.000	54.000
12	Cổ phiếu của các công ty đại chúng khác	50%		-
<b>V. Chứng chỉ quỹ đầu tư chứng khoán</b>				-
13	Quỹ đại chúng, bao gồm cả công ty đầu tư chứng khoán đại chúng	10%	-	-
14	Quỹ thành viên, công ty đầu tư chứng khoán riêng lẻ	30%		
<b>VI. Chứng khoán bị hạn chế giao dịch</b>				205.000
15	Chứng khoán bị tạm ngừng giao dịch	40%		
16	Chứng khoán bị hủy niêm yết, hủy giao dịch	50%	410.000	205.000



II. BẢNG TÍNH GIÁ TRỊ RỦI RO

(Đơn vị tính : đồng)

A. RỦI RO THỊ TRƯỜNG

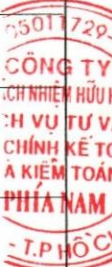
Các hạng mục đầu tư		Hệ số rủi ro	Qui mô rủi ro	Giá trị rủi ro
		(1)	(2)	(3)
<b>I. Tiền và các khoản tương đương tiền, công cụ thị trường tiền tệ</b>				-
1	Tiền mặt (VND)	0%	90.319.476.445	-
2	Các khoản tương đương tiền	0%		-
3	Giấy tờ có giá, công cụ chuyển nhượng trên thị trường tiền tệ, chứng chỉ tiền gửi	0%		-
<b>II. Trái phiếu chính phủ</b>				-
5.1	Trái phiếu chính phủ không trả lãi	0%		-
5.1	Trái phiếu chính phủ trả lãi suất cố định			
5.1	Trái phiếu chính phủ (bao gồm công trái và trái phiếu công trình đã phát hành trước đây), trái phiếu chính phủ của các nước thuộc khối OECD hoặc được bảo lãnh bởi chính phủ hoặc ngân hàng Trung ương của các nước thuộc khối này, Trái phiếu được phát hành bởi các tổ chức quốc tế IBRD, ADB, IADB, AFDB, EIB và EBRD	3%		-
<b>II. Trái phiếu doanh nghiệp</b>				-
6	Trái phiếu niêm yết có thời hạn đáo hạn còn lại dưới 1 năm, kể cả trái phiếu chuyển đổi	8%		-
6	Trái phiếu niêm yết có thời hạn đáo hạn còn lại từ 1 năm đến dưới 3 năm, kể cả trái phiếu chuyển đổi	10%		-
6	Trái phiếu niêm yết có thời hạn đáo hạn còn lại từ 3 năm đến dưới 5 năm, kể cả trái phiếu chuyển đổi	15%		-
6	Trái phiếu niêm yết có thời gian đáo hạn còn lại từ 5 năm trở lên, kể cả trái phiếu chuyển đổi	20%		-
7	Trái phiếu không niêm yết có thời gian đáo hạn còn lại dưới 1 năm, kể cả trái phiếu chuyển đổi	25%		-
7	Trái phiếu không niêm yết có thời gian đáo hạn còn lại từ 1 năm đến dưới 3 năm, kể cả trái phiếu chuyển đổi	30%		-
7	Trái phiếu không niêm yết có thời gian đáo hạn còn lại từ 3 năm đến dưới 5 năm, kể cả trái phiếu chuyển đổi	35%		-
7	Trái phiếu không niêm yết có thời gian đáo hạn còn lại từ 5 năm trở lên, kể cả trái phiếu chuyển đổi	40%		-
<b>IV. Cổ phiếu</b>				2.944.185.979
8	Cổ phiếu phổ thông, cổ phiếu ưu đãi của các tổ chức niêm yết tại Sở Giao dịch chứng khoán Hồ Chí Minh; Chứng chỉ quỹ mở	10%	13.371.863.240	1.337.186.324
9	Cổ phiếu phổ thông, cổ phiếu ưu đãi của các tổ chức niêm yết tại Sở Giao dịch chứng khoán Hà nội	15%	6.900.891.300	1.035.133.695
10	Cổ phiếu phổ thông, cổ phiếu ưu đãi của các công ty đại chúng chưa niêm yết, đăng ký giao dịch qua hệ thống Upcom	20%	2.859.059.800	571.811.960
11	Cổ phiếu phổ thông, cổ phiếu ưu đãi của công ty đại chúng đã đăng ký lưu ký, nhưng chưa niêm yết hoặc đăng ký giao dịch; cổ phiếu đang trong đợt phát hành lần đầu (IPO)	30%	180.000	54.000
12	Cổ phiếu của các công ty đại chúng khác	50%		-
<b>V. Chứng chỉ quỹ đầu tư chứng khoán</b>				-
13	Quỹ đại chúng, bao gồm cả công ty đầu tư chứng khoán đại chúng	10%	-	-
14	Quỹ thành viên, công ty đầu tư chứng khoán riêng lẻ	30%		
<b>VI. Chứng khoán bị hạn chế giao dịch</b>				205.000
15	Chứng khoán bị tạm ngừng giao dịch	40%		
16	Chứng khoán bị hủy niêm yết, hủy giao dịch	50%	410.000	205.000

II. BẢNG TÍNH GIÁ TRỊ RỦI RO

(Đơn vị tính : đồng)

A. RỦI RO THỊ TRƯỜNG

Các hạng mục đầu tư		Hệ số rủi ro	Qui mô rủi ro	Giá trị rủi ro
		(1)	(2)	(3)
<b>II. Chứng khoán phái sinh</b>				
17	Hợp đồng tương lai chỉ số cổ phiếu	8%		
18	Hợp đồng tương lai trái phiếu chính phủ	3%		
<b>III. Chứng khoán khác</b>				<b>8.000.000.000</b>
19	Cổ phần, phần vốn góp, và các loại chứng khoán khác	80%	10.000.000.000	8.000.000.000
20	Cổ phiếu niêm yết trên các thị trường nước ngoài thuộc các chỉ số đạt chuẩn	25%		
21	Cổ phiếu niêm yết trên các thị trường nước ngoài không thuộc các chỉ số đạt chuẩn	100%		
22	Chứng quyền có bảo đảm niêm yết trên Sở giao dịch Chứng khoán Thành phố Hồ Chí Minh	8%		
23	Chứng quyền có bảo đảm niêm yết trên Sở giao dịch Chứng khoán Hà Nội	10%		
24	Chứng quyền có bảo đảm do công ty chứng khoán phát hành Cách tính: Giá trị rủi ro = (Po x Qo x k - P1 x Q1) x R - MD			
25	Chứng khoán hình thành từ hoạt động phòng ngừa rủi ro cho chứng quyền có bảo đảm do công ty chứng khoán đã phát hành (trường hợp chứng quyền có bảo đảm không có lãi)			
26	Phần chênh lệch giữa giá trị chứng khoán cơ sở dùng để phòng ngừa rủi ro và giá trị chứng khoán cơ sở cần thiết để phòng ngừa rủi ro cho chứng quyền có bảo đảm			
<b>IX. Rủi ro tăng thêm (nếu có được xác định trên cơ sở vốn chủ sở hữu đã trích lập đầy đủ các khoản dự phòng)</b>				
	Mã chứng khoán	Mức tăng thêm	Qui mô rủi ro	Giá trị rủi ro
1.	...			
2.	...			
<b>TỔNG GIÁ TRỊ RỦI RO THỊ TRƯỜNG (A= I+II+III+IV+V+VI+VII+VIII+IX)</b>				<b>10.944.390.979</b>



**B. GIÁ TRỊ RỦI RO THANH TOÁN**

(Đơn vị tính : đồng)

Rủi ro trước thời hạn thanh toán (Thuyết minh 1)

Giá trị rủi ro

189.075.572

Rủi ro quá thời hạn thanh toán (Thuyết minh 2)

13.955.715.282

Rủi ro tăng thêm (Thuyết minh 3)

0

**Tổng giá trị rủi ro thanh toán**

**14.144.790.854**

**1. Rủi ro trước thời hạn thanh toán**

Loại hình giao dịch	Hệ số rủi ro (%)	Giá trị rủi ro :						Tổng giá trị rủi ro
		0%	0,8%	3,2%	4,8%	6%	8%	
		(1)	(2)	(3)	(4)	(5)	(6)	
1	Tiền gửi có kỳ hạn, các khoản tiền cho vay không có tài sản bảo đảm, các khoản phải thu từ hoạt động giao dịch và nghiệp vụ kinh doanh chứng khoán và các khoản mục tiềm ẩn rủi ro thanh toán khác						189.075.572	189.075.572
2	Cho vay tài sản tài chính / Các thỏa thuận kinh tế có cùng bản chất							0
3	Vay tài sản tài chính / Các thỏa thuận kinh tế có cùng bản chất							0
4	Hợp đồng mua tài sản tài chính có cam kết bán lại / Các thỏa thuận kinh tế có cùng bản chất							0
5	Hợp đồng bán tài sản tài chính có cam kết mua lại / Các thỏa thuận kinh tế có cùng bản chất							0
<b>TỔNG RỦI RO TRƯỚC THỜI HẠN THANH TOÁN</b>								<b>189.075.572</b>

**CÔNG TY CỔ PHẦN CHỨNG KHOÁN NHẤT VIỆT**

Địa chỉ : 117-119-121 Nguyễn Du, Phường Bến Thành, Quận 1, TP. HCM

Chi tiết hệ số rủi ro thanh toán theo đối tác được xác định như sau:

TT	Đối tác thanh toán cho Công ty	Hệ số rủi ro thanh toán
(1)	Chính phủ, các tổ chức phát hành được Chính phủ bảo lãnh, Chính phủ và Ngân hàng Trung ương các nước thuộc khối OECD; Ủy ban nhân dân tỉnh, thành phố trực thuộc Trung ương;	0%
(2)	Sở giao dịch chứng khoán, Trung tâm lưu ký chứng khoán	0,8%
(3)	Tổ chức tín dụng, tổ chức tài chính, tổ chức kinh doanh chứng khoán thành lập ở các nước thuộc khối OECD và có hệ số tín	3,2%
(4)	Tổ chức tín dụng, tổ chức tài chính, tổ chức kinh doanh chứng khoán thành lập ngoài các nước OECD; hoặc thành lập tại các	4,8%
(5)	Tổ chức tín dụng, tổ chức tài chính, tổ chức kinh doanh chứng khoán thành lập và hoạt động tại Việt Nam	6%
(6)	Các tổ chức, cá nhân khác	8%

**2. Rủi ro quá thời hạn thanh toán :**

TT	Thời gian quá hạn	Hệ số rủi ro (%)	Qui mô rủi ro	Giá trị rủi ro
1	Từ 0 đến 15 ngày sau thời hạn thanh toán, chuyển giao chứng khoán	16%		-
2	Từ 16 đến 30 ngày sau thời hạn thanh toán, chuyển giao chứng khoán	32%		-
3	Từ 31 đến 60 ngày sau thời hạn thanh toán, chuyển giao chứng khoán	48%		-
4	Từ 60 ngày trở đi	100%	13.955.715.282	13.955.715.282
	<b>Cộng</b>		<b>13.955.715.282</b>	<b>13.955.715.282</b>

**III. Rủi ro tăng thêm (nếu có)**

	Chi tiết tới từng đối tác	Hệ số rủi ro (%)	Qui mô rủi ro	Giá trị rủi ro
1	.....			
	<b>Cộng</b>			
<b>TỔNG RỦI RO TĂNG THÊM</b>				<b>0</b>



**C. GIÁ TRỊ RỦI RO HOẠT ĐỘNG**

(Đơn vị tính : đồng)

	Chỉ tiêu	Giá trị
I.	Tổng chi phí hoạt động phát sinh trong vòng 12 tháng tính tới tháng 6/2018	<b>48.915.816.822</b>
II.	Các khoản giảm trừ khỏi tổng chi phí (Thuyết minh 1)	19.036.558.492
III.	Tổng chi phí sau khi giảm trừ (III = I - II)	29.879.258.330
IV.	25% Tổng chi phí sau khi giảm trừ	7.469.814.583
V.	20% Vốn pháp định của tổ chức kinh doanh chứng khoán	27.000.000.000
<b>C. TỔNG GIÁ TRỊ RỦI RO HOẠT ĐỘNG (C= Max (IV,V))</b>		<b>27.000.000.000</b>
<b>D. TỔNG GIÁ TRỊ RỦI RO (A+B+C)</b>		<b>52.089.181.833</b>

**1. Các khoản giảm trừ khỏi tổng chi phí**

(Đơn vị tính : đồng)

Chi phí khấu hao  
 Chi phí/Hoàn nhập dự phòng suy giảm giá trị các tài sản tài chính và tài sản thế chấp  
 Chi phí/Hoàn nhập dự phòng suy giảm giá trị các tài sản tài chính dài hạn  
 Chi phí/Hoàn nhập dự phòng suy giảm giá trị các khoản phải thu  
 Chi phí/Hoàn nhập dự phòng suy giảm giá trị tài sản ngắn hạn khác  
 Chi phí/Hoàn nhập dự phòng suy giảm giá trị tài sản dài hạn

Giá trị
310.033.560
7.773.487.232
10.953.037.700
<b>19.036.558.492</b>





III. BẢNG TỔNG HỢP CÁC CHỈ TIÊU RỦI RO VÀ VỐN KHẢ DỤNG

STT	Các chỉ tiêu	Giá trị rủi ro/ Vốn khả dụng		Ghi chú
1	Tổng giá trị rủi ro thị trường	10.944.390.979		
2	Tổng giá trị rủi ro thanh toán	14.144.790.854		
3	Tổng giá trị rủi ro hoạt động	27.000.000.000		
4	<b>Tổng giá trị rủi ro (4 = 1+2+3)</b>	<b>52.089.181.833</b>		
5	<b>Vốn khả dụng</b>	<b>95.342.592.873</b>		
6	<b>Tỷ lệ an toàn vốn khả dụng (6 = 5/4)</b>	<b>183%</b>		

Kế toán trưởng



Nguyễn Văn Khoa

Kiểm soát nội bộ



Lê Thị Thùy Dung

TP. HCM, ngày 18 tháng 07 năm 2018

Phó Tổng Giám Đốc



Nguyễn Thị Thu Bình

