

BÁO CÁO TÀI CHÍNH
NĂM TÀI CHÍNH KẾT THÚC NGÀY 31 THÁNG 12 NĂM 2020

CÔNG TY CỔ PHẦN
ĐẦU TƯ PHÁT TRIỂN
SÀI GÒN 3 GROUP

MỤC LỤC

	Trang
1. Mục lục	1
2. Báo cáo của Hội đồng quản trị	2 - 3
3. Báo cáo kiểm toán độc lập	4
4. Bảng cân đối kế toán tại ngày 31 tháng 12 năm 2020	5 - 8
5. Báo cáo kết quả hoạt động kinh doanh cho năm tài chính kết thúc ngày 31 tháng 12 năm 2020	9
6. Báo cáo lưu chuyển tiền tệ cho năm tài chính kết thúc ngày 31 tháng 12 năm 2020	10 - 11
7. Bản thuyết minh Báo cáo tài chính cho năm tài chính kết thúc ngày 31 tháng 12 năm 2020	12 - 24

BÁO CÁO CỦA HỘI ĐỒNG QUẢN TRỊ

Hội đồng quản trị Công ty Cổ phần Đầu tư Phát triển Sài Gòn 3 Group (sau đây gọi tắt là “Công ty”) trình bày báo cáo của mình cùng với Báo cáo tài chính cho năm tài chính kết thúc ngày 31 tháng 12 năm 2020.

Khái quát về Công ty

Công ty Cổ phần Đầu tư Phát triển Sài Gòn 3 Group hoạt động theo Giấy chứng nhận đăng ký doanh nghiệp số 0315205307 đăng ký lần đầu ngày 06 tháng 8 năm 2018 và đăng ký thay đổi lần thứ 4 ngày 02 tháng 11 năm 2020 do Sở Kế hoạch và Đầu tư TP. Hồ Chí Minh cấp.

Trụ sở hoạt động:

- Địa chỉ : 47 Đường số 17, Khu phố 3, phường Hiệp Bình Phước, TP. Thủ Đức, TP. Hồ Chí Minh
- Điện thoại : +84 (028) 3727 1140
- Fax : +84 (028) 3727 1143

Hoạt động kinh doanh của Công ty là:

- Hoạt động tư vấn đầu tư (trừ tư vấn tài chính, kế toán, pháp luật);
- Dịch vụ tư vấn về quản lý kỹ thuật may (trừ tư vấn tài chính, kế toán, pháp lý);
- Sản xuất hàng may mặc;
- Bán buôn hàng may mặc, quần áo thời trang;
- Bán buôn máy móc, thiết bị, công nghệ và phụ tùng phục vụ cho sản xuất các mặt hàng ngành dệt may. Bán buôn thiết bị ngành may;
- Bán buôn nguyên phụ liệu ngành dệt may, các mặt hàng dệt may, nguyên phụ liệu may.

Hội đồng quản trị và Ban điều hành, quản lý

Các thành viên Hội đồng quản trị và Ban điều hành, quản lý của Công ty trong năm và cho đến thời điểm lập báo cáo này bao gồm:

Hội đồng quản trị

Họ và tên	Chức vụ	Ngày bổ nhiệm/miễn nhiệm
Ông Phạm Xuân Hồng	Chủ tịch	Bổ nhiệm ngày 07 tháng 01 năm 2019
Ông Nguyễn Khánh Linh	Phó Chủ tịch	Bổ nhiệm ngày 07 tháng 01 năm 2019
Bà Nguyễn Ngọc Diệp	Thành viên	Bổ nhiệm ngày 07 tháng 01 năm 2019
Ông Nguyễn Quốc Việt	Thành viên	Bổ nhiệm ngày 07 tháng 01 năm 2019
Ông Võ Trung Cương	Thành viên	Miễn nhiệm ngày 20 tháng 5 năm 2020

Ban kiểm soát

Họ và tên	Chức vụ	Ngày bổ nhiệm
Bà Phạm Viết Lan Anh	Trưởng ban	Bổ nhiệm ngày 07 tháng 01 năm 2019
Ông Bùi Văn Kiệt	Thành viên	Bổ nhiệm ngày 07 tháng 01 năm 2019
Bà Nguyễn Thị Thu Hiền	Thành viên	Bổ nhiệm ngày 07 tháng 01 năm 2019

Tổng Giám đốc

Tổng Giám đốc của Công ty là Ông Nguyễn Quốc Việt (bổ nhiệm ngày 03 tháng 01 năm 2019).

Đại diện theo pháp luật

Người đại diện theo pháp luật của Công ty trong năm và cho đến thời điểm lập báo cáo này như sau:

Họ và tên	Chức vụ	Ngày bổ nhiệm
Ông Phạm Xuân Hồng	Chủ tịch	Bổ nhiệm ngày 07 tháng 01 năm 2019
Ông Nguyễn Quốc Việt	Tổng Giám đốc	Bổ nhiệm ngày 07 tháng 01 năm 2019



CÔNG TY CỔ PHẦN ĐẦU TƯ PHÁT TRIỂN SÀI GÒN 3 GROUP

BÁO CÁO CỦA HỘI ĐỒNG QUẢN TRỊ (tiếp theo)

Kiểm toán viên

Công ty TNHH Kiểm toán và Tư vấn A&C đã được chỉ định kiểm toán Báo cáo tài chính cho năm tài chính kết thúc ngày 31 tháng 12 năm 2020 của Công ty.

Trách nhiệm của Tổng Giám đốc

Tổng Giám đốc chịu trách nhiệm lập Báo cáo tài chính phản ánh trung thực và hợp lý tình hình tài chính, kết quả hoạt động kinh doanh và lưu chuyển tiền tệ của Công ty trong năm. Trong việc lập Báo cáo tài chính này, Tổng Giám đốc phải:

- Chọn lựa các chính sách kế toán thích hợp và áp dụng các chính sách này một cách nhất quán;
- Thực hiện các xét đoán và các ước tính một cách hợp lý và thận trọng;
- Nêu rõ các chuẩn mực kế toán áp dụng cho Công ty có được tuân thủ hay không và tất cả các sai lệch trọng yếu đã được trình bày và giải thích trong Báo cáo tài chính;
- Lập Báo cáo tài chính trên cơ sở hoạt động liên tục trừ trường hợp không thể cho rằng Công ty sẽ tiếp tục hoạt động liên tục;
- Thiết lập và thực hiện hệ thống kiểm soát nội bộ một cách hữu hiệu nhằm hạn chế rủi ro có sai sót trọng yếu do gian lận hoặc nhầm lẫn trong việc lập và trình bày Báo cáo tài chính.

Tổng Giám đốc đảm bảo các sổ kế toán thích hợp được lưu giữ đầy đủ để phản ánh tình hình tài chính của Công ty với mức độ chính xác hợp lý tại bất kỳ thời điểm nào và các sổ sách kế toán tuân thủ chế độ kế toán áp dụng. Tổng Giám đốc cũng chịu trách nhiệm quản lý các tài sản của Công ty và do đó đã thực hiện các biện pháp thích hợp để ngăn chặn và phát hiện các hành vi gian lận và các vi phạm khác.

Tổng Giám đốc cam kết đã tuân thủ các yêu cầu nêu trên trong việc lập Báo cáo tài chính.

Phê duyệt Báo cáo tài chính

Hội đồng quản trị phê duyệt Báo cáo tài chính đính kèm. Báo cáo tài chính đã phản ánh trung thực và hợp lý tình hình tài chính của Công ty tại thời điểm ngày 31 tháng 12 năm 2020, cũng như kết quả hoạt động kinh doanh và tình hình lưu chuyển tiền tệ cho năm tài chính kết thúc cùng ngày, phù hợp với các Chuẩn mực Kế toán Việt Nam, Chế độ Kế toán doanh nghiệp Việt Nam hiện hành và các quy định pháp lý có liên quan đến việc lập và trình bày Báo cáo tài chính.

Thay mặt Hội đồng quản trị



Phạm Xuân Hồng
Chủ tịch

Ngày 30 tháng 3 năm 2021



Số: 1.0778/21/TC-AC

BÁO CÁO KIỂM TOÁN ĐỘC LẬP**Kính gửi: CÁC CỔ ĐÔNG, HỘI ĐỒNG QUẢN TRỊ VÀ TỔNG GIÁM ĐỐC
CÔNG TY CỔ PHẦN ĐẦU TƯ PHÁT TRIỂN SÀI GÒN 3 GROUP**

Chúng tôi đã kiểm toán Báo cáo tài chính kèm theo của Công ty Cổ phần Đầu tư Phát triển Sài Gòn 3 Group (sau đây gọi tắt là “Công ty”), được lập ngày 30 tháng 3 năm 2021, từ trang 05 đến trang 24, bao gồm Bảng cân đối kế toán tại ngày 31 tháng 12 năm 2020, Báo cáo kết quả hoạt động kinh doanh, Báo cáo lưu chuyển tiền tệ cho năm tài chính kết thúc cùng ngày và Bản thuyết minh Báo cáo tài chính.

Trách nhiệm của Tổng Giám đốc

Tổng Giám đốc Công ty chịu trách nhiệm về việc lập và trình bày trung thực và hợp lý Báo cáo tài chính của Công ty theo các Chuẩn mực Kế toán Việt Nam, Chế độ Kế toán doanh nghiệp Việt Nam và các quy định pháp lý có liên quan đến việc lập và trình bày Báo cáo tài chính và chịu trách nhiệm về kiểm soát nội bộ mà Tổng Giám đốc xác định là cần thiết để đảm bảo cho việc lập và trình bày Báo cáo tài chính không có sai sót trọng yếu do gian lận hoặc nhầm lẫn.

Trách nhiệm của Kiểm toán viên

Trách nhiệm của chúng tôi là đưa ra ý kiến về Báo cáo tài chính dựa trên kết quả của cuộc kiểm toán. Chúng tôi đã tiến hành kiểm toán theo các Chuẩn mực Kiểm toán Việt Nam. Các chuẩn mực này yêu cầu chúng tôi tuân thủ chuẩn mực và các quy định về đạo đức nghề nghiệp, lập kế hoạch và thực hiện cuộc kiểm toán để đạt được sự đảm bảo hợp lý về việc liệu Báo cáo tài chính của Công ty có còn sai sót trọng yếu hay không.

Công việc kiểm toán bao gồm thực hiện các thủ tục nhằm thu thập các bằng chứng kiểm toán về các số liệu và thuyết minh trên Báo cáo tài chính. Các thủ tục kiểm toán được lựa chọn dựa trên xét đoán của kiểm toán viên, bao gồm đánh giá rủi ro có sai sót trọng yếu trong Báo cáo tài chính do gian lận hoặc nhầm lẫn. Khi thực hiện đánh giá các rủi ro này, kiểm toán viên đã xem xét kiểm soát nội bộ của Công ty liên quan đến việc lập và trình bày Báo cáo tài chính trung thực, hợp lý nhằm thiết kế các thủ tục kiểm toán phù hợp với tình hình thực tế, tuy nhiên không nhằm mục đích đưa ra ý kiến về hiệu quả của kiểm soát nội bộ của Công ty. Công việc kiểm toán cũng bao gồm đánh giá tính thích hợp của các chính sách kế toán được áp dụng và tính hợp lý của các ước tính kế toán của Tổng Giám đốc cũng như đánh giá việc trình bày tổng thể Báo cáo tài chính.

Chúng tôi tin tưởng rằng các bằng chứng kiểm toán mà chúng tôi đã thu thập được là đầy đủ và thích hợp làm cơ sở cho ý kiến kiểm toán của chúng tôi.

Ý kiến của Kiểm toán viên

Theo ý kiến của chúng tôi, Báo cáo tài chính đã phản ánh trung thực và hợp lý, trên các khía cạnh trọng yếu tình hình tài chính của Công ty Cổ phần Đầu tư Phát triển Sài Gòn 3 Group tại ngày 31 tháng 12 năm 2020, cũng như kết quả hoạt động kinh doanh và tình hình lưu chuyển tiền tệ cho năm tài chính kết thúc cùng ngày, phù hợp với các Chuẩn mực Kế toán Việt Nam, Chế độ Kế toán doanh nghiệp Việt Nam và các quy định pháp lý có liên quan đến việc lập và trình bày Báo cáo tài chính.

Công ty TNHH Kiểm toán và Tư vấn A&CTRÁCH NHIỆM HỮU HẠN
KIỂM TOÁN VÀ TƯ VẤN
A & C**Nguyễn Chí Dũng - Phó Tổng Giám đốc**

Số Giấy CNĐKHN kiểm toán: 0100-2018-008-1

Võ Thành Công - Kiểm toán viên

Số Giấy CNĐKHN kiểm toán: 1033-2018-008-1

TP. Hồ Chí Minh, ngày 30 tháng 3 năm 2021

CÔNG TY CỔ PHẦN ĐẦU TƯ PHÁT TRIỂN SÀI GÒN 3 GROUP

Địa chỉ: 47 Đường số 17, Khu phố 3, phường Hiệp Bình Phước, TP. Thủ Đức, TP. Hồ Chí Minh

BÁO CÁO TÀI CHÍNH

Cho năm tài chính kết thúc ngày 31 tháng 12 năm 2020

BẢNG CÂN ĐỐI KẾ TOÁN

Tại ngày 31 tháng 12 năm 2020

Đơn vị tính: VND

CHỈ TIÊU	Mã số	Thuyết minh	Số cuối năm	Số đầu năm
A - TÀI SẢN NGẮN HẠN	100		7.862.122.874	3.341.466.337
I. Tiền và các khoản tương đương tiền	110	V.1	7.768.491.753	3.318.771.601
1. Tiền	111		768.491.753	3.318.771.601
2. Các khoản tương đương tiền	112		7.000.000.000	-
II. Đầu tư tài chính ngắn hạn	120		-	-
1. Chứng khoán kinh doanh	121		-	-
2. Dự phòng giảm giá chứng khoán kinh doanh	122		-	-
3. Đầu tư nắm giữ đến ngày đáo hạn	123		-	-
III. Các khoản phải thu ngắn hạn	130		57.750.000	-
1. Phải thu ngắn hạn của khách hàng	131		-	-
2. Trả trước cho người bán ngắn hạn	132		57.750.000	-
3. Phải thu nội bộ ngắn hạn	133		-	-
4. Phải thu theo tiến độ kế hoạch hợp đồng xây dựng	134		-	-
5. Phải thu về cho vay ngắn hạn	135		-	-
6. Phải thu ngắn hạn khác	136		-	-
7. Dự phòng phải thu ngắn hạn khó đòi	137		-	-
8. Tài sản thiếu chờ xử lý	139		-	-
IV. Hàng tồn kho	140		-	-
1. Hàng tồn kho	141		-	-
2. Dự phòng giảm giá hàng tồn kho	149		-	-
V. Tài sản ngắn hạn khác	150		35.881.121	22.694.736
1. Chi phí trả trước ngắn hạn	151		-	-
2. Thuế giá trị gia tăng được khấu trừ	152		35.881.121	22.694.736
3. Thuế và các khoản khác phải thu Nhà nước	153		-	-
4. Giao dịch mua bán lại trái phiếu Chính phủ	154		-	-
5. Tài sản ngắn hạn khác	155		-	-

CÔNG TY CỔ PHẦN ĐẦU TƯ PHÁT TRIỂN SÀI GÒN 3 GROUP

Địa chỉ: 47 Đường số 17, Khu phố 3, phường Hiệp Bình Phước, TP. Thủ Đức, TP. Hồ Chí Minh

BÁO CÁO TÀI CHÍNH

Cho năm tài chính kết thúc ngày 31 tháng 12 năm 2020

Bảng cân đối kế toán (tiếp theo)

CHỈ TIÊU	Mã số	Thuyết minh	Số cuối năm	Số đầu năm
B- TÀI SẢN DÀI HẠN	200		938.162.634.004	1.329.572.718.064
I. Các khoản phải thu dài hạn	210		-	-
1. Phải thu dài hạn của khách hàng	211		-	-
2. Trả trước cho người bán dài hạn	212		-	-
3. Vốn kinh doanh ở đơn vị trực thuộc	213		-	-
4. Phải thu nội bộ dài hạn	214		-	-
5. Phải thu về cho vay dài hạn	215		-	-
6. Phải thu dài hạn khác	216		-	-
7. Dự phòng phải thu dài hạn khó đòi	219		-	-
II. Tài sản cố định	220		-	-
1. Tài sản cố định hữu hình	221		-	-
- Nguyên giá	222		-	-
- Giá trị hao mòn lũy kế	223		-	-
2. Tài sản cố định thuê tài chính	224		-	-
- Nguyên giá	225		-	-
- Giá trị hao mòn lũy kế	226		-	-
3. Tài sản cố định vô hình	227		-	-
- Nguyên giá	228		-	-
- Giá trị hao mòn lũy kế	229		-	-
III. Bất động sản đầu tư	230		-	-
- Nguyên giá	231		-	-
- Giá trị hao mòn lũy kế	232		-	-
IV. Tài sản dở dang dài hạn	240		-	-
1. Chi phí sản xuất, kinh doanh dở dang dài hạn	241		-	-
2. Chi phí xây dựng cơ bản dở dang	242		-	-
V. Đầu tư tài chính dài hạn	250		938.162.634.004	1.329.572.718.064
1. Đầu tư vào công ty con	251	V.2	953.551.908.442	1.349.197.493.170
2. Đầu tư vào công ty liên doanh, liên kết	252		-	-
3. Đầu tư góp vốn vào đơn vị khác	253		-	-
4. Dự phòng đầu tư tài chính dài hạn	254	V.2	(15.389.274.438)	(19.624.775.106)
5. Đầu tư nắm giữ đến ngày đáo hạn	255		-	-
VI. Tài sản dài hạn khác	260		-	-
1. Chi phí trả trước dài hạn	261		-	-
2. Tài sản thuế thu nhập hoãn lại	262	V.3	-	-
3. Thiết bị, vật tư, phụ tùng thay thế dài hạn	263		-	-
4. Tài sản dài hạn khác	268		-	-
TỔNG CỘNG TÀI SẢN	270		946.024.756.878	1.332.914.184.401

CÔNG TY CỔ PHẦN ĐẦU TƯ PHÁT TRIỂN SÀI GÒN 3 GROUP

Địa chỉ: 47 Đường số 17, Khu phố 3, phường Hiệp Bình Phước, TP. Thủ Đức, TP. Hồ Chí Minh

BÁO CÁO TÀI CHÍNH

Cho năm tài chính kết thúc ngày 31 tháng 12 năm 2020

Bảng cân đối kế toán (tiếp theo)

CHỈ TIÊU	Mã số	Thuyết minh	Số cuối năm	Số đầu năm
C - NỢ PHẢI TRẢ	300		35.157.788.571	655.150.876.780
I. Nợ ngắn hạn	310		35.157.788.571	655.150.876.780
1. Phải trả người bán ngắn hạn	311		-	-
2. Người mua trả tiền trước ngắn hạn	312		-	-
3. Thuế và các khoản phải nộp Nhà nước	313	V.4	25.540.210	3.029.615.360
4. Phải trả người lao động	314		-	-
5. Chi phí phải trả ngắn hạn	315		110.000.000	95.000.000
6. Phải trả nội bộ ngắn hạn	316		-	-
7. Phải trả theo tiến độ kế hoạch hợp đồng xây dựng	317		-	-
8. Doanh thu chưa thực hiện ngắn hạn	318		-	-
9. Phải trả ngắn hạn khác	319	V.5	35.022.248.361	652.026.261.420
10. Vay và nợ thuê tài chính ngắn hạn	320		-	-
11. Dự phòng phải trả ngắn hạn	321		-	-
12. Quỹ khen thưởng, phúc lợi	322		-	-
13. Quỹ bình ổn giá	323		-	-
14. Giao dịch mua bán lại trái phiếu Chính phủ	324		-	-
II. Nợ dài hạn	330		-	-
1. Phải trả người bán dài hạn	331		-	-
2. Người mua trả tiền trước dài hạn	332		-	-
3. Chi phí phải trả dài hạn	333		-	-
4. Phải trả nội bộ về vốn kinh doanh	334		-	-
5. Phải trả nội bộ dài hạn	335		-	-
6. Doanh thu chưa thực hiện dài hạn	336		-	-
7. Phải trả dài hạn khác	337		-	-
8. Vay và nợ thuê tài chính dài hạn	338		-	-
9. Trái phiếu chuyển đổi	339		-	-
10. Cổ phiếu ưu đãi	340		-	-
11. Thuế thu nhập hoãn lại phải trả	341		-	-
12. Dự phòng phải trả dài hạn	342		-	-
13. Quỹ phát triển khoa học và công nghệ	343		-	-

307-
Y
N
TRIE
N 3
P
CHIT

15-C
GY
HUU HA
TU VA
C
IOCHI

CÔNG TY CỔ PHẦN ĐẦU TƯ PHÁT TRIỂN SÀI GÒN 3 GROUP

Địa chỉ: 47 Đường số 17, Khu phố 3, phường Hiệp Bình Phước, TP. Thủ Đức, TP. Hồ Chí Minh

BÁO CÁO TÀI CHÍNH


Cho năm tài chính kết thúc ngày 31 tháng 12 năm 2020


Bảng cân đối kế toán (tiếp theo)

CHỈ TIÊU	Mã số	Thuyết minh	Số cuối năm	Số đầu năm
D - VỐN CHỦ SỞ HỮU	400		910.866.968.307	677.763.307.621
I. Vốn chủ sở hữu	410		910.866.968.307	677.763.307.621
1. Vốn góp của chủ sở hữu	411	V.6	698.747.650.000	699.747.650.000
- Cổ phiếu phổ thông có quyền biểu quyết	411a		698.747.650.000	699.747.650.000
- Cổ phiếu ưu đãi	411b		-	-
2. Thặng dư vốn cổ phần	412		-	-
3. Quyền chọn chuyển đổi trái phiếu	413		-	-
4. Vốn khác của chủ sở hữu	414		-	-
5. Cổ phiếu quỹ	415	V.6	-	(1.000.000.000)
6. Chênh lệch đánh giá lại tài sản	416		-	-
7. Chênh lệch tỷ giá hối đoái	417		-	-
8. Quỹ đầu tư phát triển	418		-	-
9. Quỹ hỗ trợ sắp xếp doanh nghiệp	419		-	-
10. Quỹ khác thuộc vốn chủ sở hữu	420		-	-
11. Lợi nhuận sau thuế chưa phân phối	421	V.6	212.119.318.307	(20.984.342.379)
- Lợi nhuận sau thuế chưa phân phối lũy kế đến cuối kỳ trước	421a		(23.583.208.240)	(20.984.342.379)
- Lợi nhuận sau thuế chưa phân phối kỳ này	421b		235.702.526.547	-
12. Nguồn vốn đầu tư xây dựng cơ bản	422		-	-
II. Nguồn kinh phí và quỹ khác	430		-	-
1. Nguồn kinh phí	431		-	-
2. Nguồn kinh phí đã hình thành tài sản cố định	432		-	-
TỔNG CỘNG NGUỒN VỐN	440		946.024.756.878	1.332.914.184.401

TP. Hồ Chí Minh, ngày 30 tháng 3 năm 2021


Phạm Thị Chang
Người lập


Tạ Hoàng Sơn
Kế toán trưởng


Nguyễn Quốc Việt
Tổng Giám đốc



CÔNG TY CỔ PHẦN ĐẦU TƯ PHÁT TRIỂN SÀI GÒN 3 GROUP

Địa chỉ: 47 Đường số 17, Khu phố 3, phường Hiệp Bình Phước, TP. Thủ Đức, TP. Hồ Chí Minh

BÁO CÁO TÀI CHÍNH

Cho năm tài chính kết thúc ngày 31 tháng 12 năm 2020

BÁO CÁO KẾT QUẢ HOẠT ĐỘNG KINH DOANH

Cho năm tài chính kết thúc ngày 31 tháng 12 năm 2020

Đơn vị tính: VND

CHỈ TIÊU	Mã số	Thuyết minh	Năm nay	Năm trước
1. Doanh thu bán hàng và cung cấp dịch vụ	01		-	-
2. Các khoản giảm trừ doanh thu	02		-	-
3. Doanh thu thuần về bán hàng và cung cấp dịch vụ	10		-	-
4. Giá vốn hàng bán	11		-	-
5. Lợi nhuận gộp về bán hàng và cung cấp dịch vụ	20		-	-
6. Doanh thu hoạt động tài chính	21	VI.1	273.168.566.883	84.022.607.965
7. Chi phí tài chính	22	VI.2	2.346.662.227	19.624.890.174
Trong đó: chi phí lãi vay	23		19.920.548	115.068
8. Chi phí bán hàng	25		-	-
9. Chi phí quản lý doanh nghiệp	26	VI.3	209.631.754	236.673.700
10. Lợi nhuận thuần từ hoạt động kinh doanh	30		270.612.272.902	64.161.044.091
11. Thu nhập khác	31		30.636.145	14.988.414
12. Chi phí khác	32		3.000.000	-
13. Lợi nhuận khác	40		27.636.145	14.988.414
14. Tổng lợi nhuận kế toán trước thuế	50		270.639.909.047	64.176.032.505
15. Chi phí thuế thu nhập doanh nghiệp hiện hành	51	V.4	-	-
16. Chi phí thuế thu nhập doanh nghiệp hoãn lại	52		-	-
17. Lợi nhuận sau thuế thu nhập doanh nghiệp	60		270.639.909.047	64.176.032.505
18. Lãi cơ bản trên cổ phiếu	70	VI.4		
19. Lãi suy giảm trên cổ phiếu	71	VI.4		

Phạm Thị Chang
Người lập

Tạ Hoàng Sơn
Kế toán trưởng

Nguyễn Quốc Việt
Tổng Giám đốc



TP. Hồ Chí Minh, ngày 30 tháng 3 năm 2021

CÔNG TY CỔ PHẦN ĐẦU TƯ PHÁT TRIỂN SÀI GÒN 3 GROUP

Địa chỉ: 47 Đường số 17, Khu phố 3, phường Hiệp Bình Phước, TP. Thủ Đức, TP. Hồ Chí Minh

BÁO CÁO TÀI CHÍNH

Cho năm tài chính kết thúc ngày 31 tháng 12 năm 2020

BÁO CÁO LƯU CHUYỂN TIỀN TỆ

(Theo phương pháp gián tiếp)

Cho năm tài chính kết thúc ngày 31 tháng 12 năm 2020

Đơn vị tính: VND

CHỈ TIÊU	Mã số	Thuyết minh	Năm nay	Năm trước
I. Lưu chuyển tiền từ hoạt động kinh doanh				
1. Lợi nhuận trước thuế	01		270.639.909.047	64.176.032.505
2. Điều chỉnh cho các khoản:				
- Khấu hao tài sản cố định và bất động sản đầu tư	02		-	-
- Các khoản dự phòng	03	V.2	2.326.741.679	19.624.775.106
- Lãi, lỗ chênh lệch tỷ giá hối đoái do đánh giá lại các khoản mục tiền tệ có gốc ngoại tệ	04		-	-
- Lãi, lỗ từ hoạt động đầu tư	05	VI.1	(273.168.566.883)	(84.022.607.965)
- Chi phí lãi vay	06	VI.2	19.920.548	115.068
- Các khoản điều chỉnh khác	07		-	-
3. Lợi nhuận từ hoạt động kinh doanh trước thay đổi vốn lưu động	08		(181.995.609)	(221.685.286)
- Tăng, giảm các khoản phải thu	09		(70.936.385)	984.848.846
- Tăng, giảm hàng tồn kho	10		-	-
- Tăng, giảm các khoản phải trả	11		(2.922.209.289)	2.994.448.951
- Tăng, giảm chi phí trả trước	12		-	-
- Tăng, giảm chứng khoán kinh doanh	13		-	-
- Tiền lãi vay đã trả	14		(19.920.548)	(294.246)
- Thuế thu nhập doanh nghiệp đã nộp	15		-	-
- Tiền thu khác từ hoạt động kinh doanh	16		-	-
- Tiền chi khác cho hoạt động kinh doanh	17	V.6	(2.598.865.861)	(1.186.548.387)
Lưu chuyển tiền thuần từ hoạt động kinh doanh	20		(5.793.927.692)	2.570.769.878
II. Lưu chuyển tiền từ hoạt động đầu tư				
1. Tiền chi để mua sắm, xây dựng tài sản cố định và các tài sản dài hạn khác	21		-	-
2. Tiền thu từ thanh lý, nhượng bán tài sản cố định và các tài sản dài hạn khác	22		-	-
3. Tiền chi cho vay, mua các công cụ nợ của đơn vị khác	23		-	-
4. Tiền thu hồi cho vay, bán lại các công cụ nợ của đơn vị khác	24		-	-
5. Tiền chi đầu tư góp vốn vào đơn vị khác	25		(951.970.765.170)	-
6. Tiền thu hồi đầu tư góp vốn vào đơn vị khác	26	V.2	689.083.342.381	1.520.922.000
7. Tiền thu lãi cho vay, cổ tức và lợi nhuận được chia	27		273.168.566.883	84.022.607.965
Lưu chuyển tiền thuần từ hoạt động đầu tư	30		10.281.144.094	85.543.529.965

CÔNG TY CỔ PHẦN ĐẦU TƯ PHÁT TRIỂN SÀI GÒN 3 GROUP


Địa chỉ: 47 Đường số 17, Khu phố 3, phường Hiệp Bình Phước, TP. Thủ Đức, TP. Hồ Chí Minh


BÁO CÁO TÀI CHÍNH

Cho năm tài chính kết thúc ngày 31 tháng 12 năm 2020


Báo cáo lưu chuyển tiền tệ (tiếp theo)

CHỈ TIÊU	Mã số	Thuyết minh	Năm nay	Năm trước
III. Lưu chuyển tiền từ hoạt động tài chính				
1. Tiền thu từ phát hành cổ phiếu, nhận vốn góp của chủ sở hữu	31		-	-
2. Tiền trả lại vốn góp cho các chủ sở hữu, mua lại cổ phiếu của doanh nghiệp đã phát hành	32		-	(1.000.000.000)
3. Tiền thu từ đi vay	33		1.000.000.000	-
4. Tiền trả nợ gốc vay	34		(1.000.000.000)	(10.000.000)
5. Tiền trả nợ gốc thuê tài chính	35		-	-
6. Cổ tức, lợi nhuận đã trả cho chủ sở hữu	36	V.5, 6	(37.496.250)	(83.794.221.750)
<i>Lưu chuyển tiền thuần từ hoạt động tài chính</i>	<i>40</i>		<i>(37.496.250)</i>	<i>(84.804.221.750)</i>
Lưu chuyển tiền thuần trong năm	50		4.449.720.152	3.310.078.093
Tiền và tương đương tiền đầu năm	60	V.1	3.318.771.601	8.693.508
Ảnh hưởng của thay đổi tỷ giá hối đoái quy đổi ngoại tệ	61		-	-
Tiền và tương đương tiền cuối năm	70	V.1	7.768.491.753	3.318.771.601


Phạm Thị Chang
Người lập


Tạ Hoàng Sơn
Kế toán trưởng

TP. Hồ Chí Minh, ngày 30 tháng 3 năm 2021


Nguyễn Quốc Việt
Tổng Giám đốc



CÔNG TY CỔ PHẦN ĐẦU TƯ PHÁT TRIỂN SÀI GÒN 3 GROUP

Địa chỉ: 47 Đường số 17, Khu phố 3, phường Hiệp Bình Phước, TP. Thủ Đức, TP. Hồ Chí Minh

BÁO CÁO TÀI CHÍNH

Cho năm tài chính kết thúc ngày 31 tháng 12 năm 2020

BẢN THUYẾT MINH BÁO CÁO TÀI CHÍNH

Cho năm tài chính kết thúc ngày 31 tháng 12 năm 2020

I. ĐẶC ĐIỂM HOẠT ĐỘNG

1. Hình thức sở hữu vốn

Công ty Cổ phần Đầu tư Phát triển Sài Gòn 3 Group (sau đây gọi tắt là “Công ty”) là công ty cổ phần.

2. Lĩnh vực kinh doanh

Lĩnh vực kinh doanh của Công ty là dịch vụ.

3. Ngành nghề kinh doanh

Hoạt động kinh doanh chính của Công ty là hỗ trợ dịch vụ tài chính.

4. Chu kỳ sản xuất, kinh doanh thông thường

Chu kỳ sản xuất kinh doanh thông thường của Công ty không quá 12 tháng.

5. Cấu trúc Công ty

Các công ty con

Tên công ty	Địa chỉ trụ sở chính	Hoạt động kinh doanh chính	Tỷ lệ vốn góp	Tỷ lệ lợi ích	Tỷ lệ quyền biểu quyết
Công ty TNHH Đầu tư Sài Gòn 3 Capital	06 Hồ Tùng Mậu, Phường Nguyễn Thái Bình, Quận 1, TP. Hồ Chí Minh	Hỗ trợ dịch vụ tài chính	100,00%	100,00%	100,00%
Công ty Cổ phần Thương mại Bất động sản Sài Gòn 3	140 Nguyễn Văn Thủ, Phường Đa Kao, Quận 1, TP. Hồ Chí Minh	Kinh doanh bất động sản, quyền sử dụng đất thuộc chủ sở hữu, chủ sử dụng hoặc đi thuê	99,98%	99,98%	99,98%
Công ty Cổ phần May da Sài Gòn	71/1 Quang Trung, Phường 12, quận Gò Vấp, TP. Hồ Chí Minh	Kinh doanh hàng may mặc da	99,99%	99,99%	99,99%
Công ty Cổ phần May Sài Gòn 3	47 Đường số 17, Khu phố 3, phường Hiệp Bình Phước, TP. Thủ Đức, TP. Hồ Chí Minh	Sản xuất và kinh doanh hàng may mặc; dịch vụ cho thuê văn phòng và đầu tư	99,92%	99,92%	99,92%
Công ty TNHH Sài Gòn 3 Jean	N2-D2 KCN Dệt May Nhơn Trạch, xã Hiệp Phước, huyện Nhơn Trạch, tỉnh Đồng Nai	Hoàn thiện sản phẩm dệt, sản xuất hàng may sẵn, may trang phục, kinh doanh bất động sản, quyền sử dụng đất thuộc chủ sở hữu, chủ sử dụng hoặc đi thuê, sản xuất vải dệt kim, vải đan móc và vải không dệt khác, sửa chữa máy móc, thiết bị, xây dựng công trình	99,92%	99,92%	99,92%

CÔNG TY CỔ PHẦN ĐẦU TƯ PHÁT TRIỂN SÀI GÒN 3 GROUP

Địa chỉ: 47 Đường số 17, Khu phố 3, phường Hiệp Bình Phước, TP. Thủ Đức, TP. Hồ Chí Minh

BÁO CÁO TÀI CHÍNH

Cho năm tài chính kết thúc ngày 31 tháng 12 năm 2020

Bản thuyết minh Báo cáo tài chính (tiếp theo)

Tên công ty	Địa chỉ trụ sở chính	Hoạt động kinh doanh chính	Tỷ lệ vốn góp	Tỷ lệ lợi ích	Tỷ lệ quyền biểu quyết
Công ty Cổ phần Chứng khoán Thành Công	06 Hồ Tùng Mậu, Phường Nguyễn Thái Bình, Quận 1, TP. Hồ Chí Minh	kỹ thuật dân dụng, hạt động thiết kế dân dụng, lắp đặt máy móc và thiết bị công nghiệp			
Công ty Cổ phần Bông Bạch Tuyết ⁽ⁱ⁾	550 Âu Cơ, Phường 10, quận Tân Bình, TP. Hồ Chí Minh	Môi giới chứng khoán, tự doanh chứng khoán, bảo lãnh phát hành chứng khoán và tư vấn đầu tư chứng khoán	69,30%	69,30%	69,30%
		Sản xuất các loại băng, gạc y tế; sản xuất các loại bông y tế, băng vệ sinh phụ nữ và các sản phẩm khác từ bông băng	47,31%	47,31%	50,24%

⁽ⁱ⁾ Mặc dù tỷ lệ quyền biểu quyết của Công ty trong Công ty Cổ phần Bông Bạch Tuyết ít hơn 50% nhưng theo thỏa thuận Công ty có quyền bổ nhiệm hoặc bãi miễn đa số các thành viên Ban Tổng Giám đốc điều hành hoạt động của công ty này. Do vậy Công ty Cổ phần Bông Bạch Tuyết bị Công ty kiểm soát và khoản đầu tư vào Công ty Cổ phần Bông Bạch Tuyết được trình bày ở khoản mục “Đầu tư vào công ty con” trên Báo cáo tài chính.

II. NĂM TÀI CHÍNH, ĐƠN VỊ TIỀN TỆ SỬ DỤNG TRONG KẾ TOÁN

1. Năm tài chính

Năm tài chính của Công ty bắt đầu từ ngày 01 tháng 01 và kết thúc vào ngày 31 tháng 12 hàng năm.

2. Đơn vị tiền tệ sử dụng trong kế toán

Đơn vị tiền tệ sử dụng trong kế toán là Đồng Việt Nam (VND) do phần lớn các nghiệp vụ được thực hiện bằng đơn vị tiền tệ VND.

III. CHUẨN MỰC VÀ CHẾ ĐỘ KẾ TOÁN ÁP DỤNG

1. Chế độ kế toán áp dụng

Công ty áp dụng các Chuẩn mực Kế toán Việt Nam, Chế độ Kế toán doanh nghiệp Việt Nam được ban hành theo Thông tư số 200/2014/TT-BTC ngày 22 tháng 12 năm 2014 và các thông tư hướng dẫn thực hiện chuẩn mực kế toán của Bộ Tài chính trong việc lập và trình bày Báo cáo tài chính.

2. Tuyên bố về việc tuân thủ chuẩn mực kế toán và chế độ kế toán

Tổng Giám đốc đảm bảo đã tuân thủ yêu cầu của các Chuẩn mực Kế toán Việt Nam, Chế độ Kế toán doanh nghiệp Việt Nam được ban hành theo Thông tư số 200/2014/TT-BTC ngày 22 tháng 12 năm 2014 cũng như các thông tư hướng dẫn thực hiện chuẩn mực kế toán của Bộ Tài chính trong việc lập và trình bày Báo cáo tài chính.

CÔNG TY CỔ PHẦN ĐẦU TƯ PHÁT TRIỂN SÀI GÒN 3 GROUP

Địa chỉ: 47 Đường số 17, Khu phố 3, phường Hiệp Bình Phước, TP. Thủ Đức, TP. Hồ Chí Minh

BÁO CÁO TÀI CHÍNH

Cho năm tài chính kết thúc ngày 31 tháng 12 năm 2020

Bản thuyết minh Báo cáo tài chính (tiếp theo)

IV. CÁC CHÍNH SÁCH KẾ TOÁN ÁP DỤNG

1. Cơ sở lập Báo cáo tài chính

Báo cáo tài chính được lập trên cơ sở kế toán dồn tích (trừ các thông tin liên quan đến các luồng tiền).

2. Tiền và các khoản tương đương tiền

Tiền bao gồm tiền mặt và tiền gửi ngân hàng không kỳ hạn. Các khoản tương đương tiền là các khoản đầu tư ngắn hạn có thời hạn thu hồi không quá 3 tháng kể từ ngày đầu tư, có khả năng chuyển đổi dễ dàng thành một lượng tiền xác định và không có rủi ro trong việc chuyển đổi thành tiền tại thời điểm báo cáo.

3. Các khoản đầu tư vào công ty con

Công ty con

Công ty con là doanh nghiệp chịu sự kiểm soát Công ty. Việc kiểm soát đạt được khi Công ty có khả năng kiểm soát các chính sách tài chính và hoạt động của doanh nghiệp nhận đầu tư nhằm thu được lợi ích kinh tế từ các hoạt động của doanh nghiệp đó.

Ghi nhận ban đầu

Các khoản đầu tư vào công ty con được ghi nhận ban đầu theo giá gốc, bao gồm giá mua hoặc khoản góp vốn cộng các chi phí liên quan trực tiếp đến việc đầu tư. Trường hợp đầu tư bằng tài sản phi tiền tệ, giá phí khoản đầu tư được ghi nhận theo giá trị hợp lý của tài sản phi tiền tệ tại thời điểm phát sinh.

Cổ tức và lợi nhuận của các kỳ trước khi khoản đầu tư được mua được hạch toán giảm giá trị của chính khoản đầu tư đó. Cổ tức và lợi nhuận của các kỳ sau khi khoản đầu tư được mua được ghi nhận doanh thu. Cổ tức được nhận bằng cổ phiếu chỉ được theo dõi số lượng cổ phiếu tăng thêm, không ghi nhận giá trị cổ phiếu nhận được.

Dự phòng tổn thất cho các khoản đầu tư vào công ty con

Dự phòng tổn thất cho các khoản đầu tư vào công ty con được trích lập khi công ty con bị lỗ với mức trích lập bằng chênh lệch giữa vốn đầu tư thực tế của các bên tại công ty con và vốn chủ sở hữu thực có nhân với tỷ lệ sở hữu vốn điều lệ thực góp của Công ty tại công ty con. Nếu công ty con là đối tượng lập Báo cáo tài chính hợp nhất thì căn cứ để xác định dự phòng tổn thất là Báo cáo tài chính hợp nhất.

Tăng, giảm số dự phòng tổn thất đầu tư vào công ty con cần phải trích lập tại ngày kết thúc năm tài chính được ghi nhận vào chi phí tài chính.

4. Các khoản phải thu

Các khoản nợ phải thu được trình bày theo giá trị ghi sổ trừ đi các khoản dự phòng phải thu khó đòi.

Việc phân loại các khoản phải thu là phải thu khách hàng và phải thu khác được thực hiện theo nguyên tắc sau:

- Phải thu của khách hàng phản ánh các khoản phải thu mang tính chất thương mại phát sinh từ giao dịch có tính chất mua – bán giữa Công ty và người mua là đơn vị độc lập với Công ty.
- Phải thu khác phản ánh các khoản phải thu không có tính thương mại, không liên quan đến giao dịch mua – bán.

Dự phòng phải thu khó đòi được lập cho từng khoản nợ phải thu khó đòi căn cứ vào tuổi nợ quá hạn của các khoản nợ sau khi đã bù trừ với khoản nợ phải trả (nếu có) hoặc dự kiến mức tổn thất có thể xảy ra, cụ thể như sau:

CÔNG TY CỔ PHẦN ĐẦU TƯ PHÁT TRIỂN SÀI GÒN 3 GROUP

Địa chỉ: 47 Đường số 17, Khu phố 3, phường Hiệp Bình Phước, TP. Thủ Đức, TP. Hồ Chí Minh

BÁO CÁO TÀI CHÍNH

Cho năm tài chính kết thúc ngày 31 tháng 12 năm 2020

Bản thuyết minh Báo cáo tài chính (tiếp theo)

- Đối với nợ phải thu quá hạn thanh toán:
 - 30% giá trị đối với khoản nợ phải thu quá hạn từ 6 tháng đến dưới 1 năm.
 - 50% giá trị đối với khoản nợ phải thu quá hạn từ 1 năm đến dưới 2 năm.
 - 70% giá trị đối với khoản nợ phải thu quá hạn từ 2 năm đến dưới 3 năm.
 - 100% giá trị đối với khoản nợ phải thu quá hạn từ 3 năm trở lên.
- Đối với nợ phải thu chưa quá hạn thanh toán nhưng khó có khả năng thu hồi: căn cứ vào dự kiến mức tổn thất để lập dự phòng.

Tăng, giảm số dự phòng nợ phải thu khó đòi cần phải trích lập tại ngày kết thúc năm tài chính được ghi nhận vào chi phí quản lý doanh nghiệp.

5. Các khoản nợ phải trả và chi phí phải trả

Các khoản nợ phải trả và chi phí phải trả được ghi nhận cho số tiền phải trả trong tương lai liên quan đến hàng hóa và dịch vụ đã nhận được. Chi phí phải trả được ghi nhận dựa trên các ước tính hợp lý về số tiền phải trả.

Việc phân loại các khoản phải trả là phải trả người bán, chi phí phải trả và phải trả khác được thực hiện theo nguyên tắc sau:

- Phải trả người bán phản ánh các khoản phải trả mang tính chất thương mại phát sinh từ giao dịch mua hàng hóa, dịch vụ, tài sản và người bán là đơn vị độc lập với Công ty.
- Chi phí phải trả phản ánh các khoản phải trả cho hàng hóa, dịch vụ đã nhận được từ người bán hoặc đã cung cấp cho người mua nhưng chưa chi trả do chưa có hóa đơn hoặc chưa đủ hồ sơ, tài liệu kế toán và các khoản phải trả cho người lao động về tiền lương nghỉ phép, các khoản chi phí sản xuất, kinh doanh phải trích trước.
- Phải trả khác phản ánh các khoản phải trả không có tính thương mại, không liên quan đến giao dịch mua, bán, cung cấp hàng hóa dịch vụ.

Các khoản nợ phải trả và chi phí phải trả được phân loại ngắn hạn và dài hạn trên Bảng cân đối kế toán căn cứ theo kỳ hạn còn lại tại ngày kết thúc năm tài chính.

6. Vốn chủ sở hữu

Vốn góp của chủ sở hữu

Vốn góp của chủ sở hữu được ghi nhận theo số vốn thực tế đã góp của các cổ đông.

Cổ phiếu quỹ

Khi mua lại cổ phiếu do Công ty phát hành, khoản tiền trả bao gồm cả các chi phí liên quan đến giao dịch được ghi nhận là cổ phiếu quỹ và được phản ánh là một khoản giảm trừ trong vốn chủ sở hữu. Khi tái phát hành, chênh lệch giữa giá tái phát hành và giá sổ sách của cổ phiếu quỹ được ghi vào khoản mục “Thặng dư vốn cổ phần”.

7. Phân phối lợi nhuận

Lợi nhuận sau thuế thu nhập doanh nghiệp được phân phối cho các cổ đông sau khi đã trích lập các quỹ theo Điều lệ của Công ty cũng như các quy định của pháp luật và đã được Đại hội đồng cổ đông phê duyệt.

Việc phân phối lợi nhuận cho các cổ đông được cân nhắc đến các khoản mục phi tiền tệ nằm trong lợi nhuận sau thuế chưa phân phối có thể ảnh hưởng đến luồng tiền và khả năng chi trả cổ tức như lãi do đánh giá lại tài sản mang đi góp vốn, lãi do đánh giá lại các khoản mục tiền tệ, các công cụ tài chính và các khoản mục phi tiền tệ khác.

Cổ tức được ghi nhận là nợ phải trả khi được Đại hội đồng cổ đông phê duyệt.

CÔNG TY CỔ PHẦN ĐẦU TƯ PHÁT TRIỂN SÀI GÒN 3 GROUP

Địa chỉ: 47 Đường số 17, Khu phố 3, phường Hiệp Bình Phước, TP. Thủ Đức, TP. Hồ Chí Minh

BÁO CÁO TÀI CHÍNH

Cho năm tài chính kết thúc ngày 31 tháng 12 năm 2020

Bản thuyết minh Báo cáo tài chính (tiếp theo)

8. Ghi nhận tiền lãi

Tiền lãi được ghi nhận trên cơ sở thời gian và lãi suất thực tế từng kỳ.

9. Chi phí đi vay

Chi phí đi vay bao gồm lãi tiền vay và các chi phí khác phát sinh liên quan trực tiếp đến các khoản vay.

Chi phí đi vay được ghi nhận vào chi phí khi phát sinh. Trường hợp chi phí đi vay liên quan trực tiếp đến việc đầu tư xây dựng hoặc sản xuất tài sản dở dang cần có một thời gian đủ dài (trên 12 tháng) để có thể đưa vào sử dụng theo mục đích định trước hoặc bán thì chi phí đi vay này được tính vào giá trị của tài sản đó. Đối với khoản vay riêng phục vụ việc xây dựng tài sản cố định, bất động sản đầu tư, lãi vay được vốn hóa kể cả khi thời gian xây dựng dưới 12 tháng. Các khoản thu nhập phát sinh từ việc đầu tư tạm thời các khoản vay được ghi giảm nguyên giá tài sản có liên quan.

Đối với các khoản vốn vay chung trong đó có sử dụng cho mục đích đầu tư xây dựng hoặc sản xuất tài sản dở dang thì chi phí đi vay vốn hóa được xác định theo tỷ lệ vốn hóa đối với chi phí lũy kế bình quân gia quyền phát sinh cho việc đầu tư xây dựng cơ bản hoặc sản xuất tài sản đó. Tỷ lệ vốn hóa được tính theo tỷ lệ lãi suất bình quân gia quyền của các khoản vay chưa trả trong kỳ, ngoại trừ các khoản vay riêng biệt phục vụ cho mục đích hình thành một tài sản cụ thể.

10. Các khoản chi phí

Chi phí là những khoản làm giảm lợi ích kinh tế được ghi nhận tại thời điểm giao dịch phát sinh hoặc khi có khả năng tương đối chắc chắn sẽ phát sinh trong tương lai không phân biệt đã chi tiền hay chưa.

Các khoản chi phí và khoản doanh thu do nó tạo ra phải được ghi nhận đồng thời theo nguyên tắc phù hợp. Trong trường hợp nguyên tắc phù hợp xung đột với nguyên tắc thận trọng, chi phí được ghi nhận căn cứ vào bản chất và quy định của các chuẩn mực kế toán để đảm bảo phản ánh giao dịch một cách trung thực, hợp lý.

11. Thuế thu nhập doanh nghiệp

Chi phí thuế thu nhập doanh nghiệp bao gồm thuế thu nhập hiện hành và thuế thu nhập hoãn lại.

Thuế thu nhập hiện hành

Thuế thu nhập hiện hành là khoản thuế được tính dựa trên thu nhập tính thuế. Thu nhập tính thuế chênh lệch so với lợi nhuận kế toán là do điều chỉnh các khoản chênh lệch tạm thời giữa thuế và kế toán, các chi phí không được trừ cũng như điều chỉnh các khoản thu nhập không phải chịu thuế và các khoản lỗ được chuyển.

Thuế thu nhập hoãn lại

Thuế thu nhập hoãn lại là khoản thuế thu nhập doanh nghiệp sẽ phải nộp hoặc sẽ được hoàn lại do chênh lệch tạm thời giữa giá trị ghi sổ của tài sản và nợ phải trả cho mục đích lập Báo cáo tài chính và cơ sở tính thuế thu nhập. Thuế thu nhập hoãn lại phải trả được ghi nhận cho tất cả các khoản chênh lệch tạm thời chịu thuế. Tài sản thuế thu nhập hoãn lại chỉ được ghi nhận khi chắc chắn trong tương lai sẽ có lợi nhuận tính thuế để sử dụng những chênh lệch tạm thời được khấu trừ này.

Giá trị ghi sổ của tài sản thuế thu nhập doanh nghiệp hoãn lại được xem xét lại vào ngày kết thúc năm tài chính và sẽ được ghi giảm đến mức đảm bảo chắc chắn có đủ lợi nhuận tính thuế cho phép lợi ích của một phần hoặc toàn bộ tài sản thuế thu nhập hoãn lại được sử dụng. Các tài sản thuế thu nhập doanh nghiệp hoãn lại chưa được ghi nhận trước đây được xem xét lại vào ngày kết thúc năm tài chính và được ghi nhận khi chắc chắn có đủ lợi nhuận tính thuế để có thể sử dụng các tài sản thuế thu nhập hoãn lại chưa ghi nhận này.

CÔNG TY CỔ PHẦN ĐẦU TƯ PHÁT TRIỂN SÀI GÒN 3 GROUP

Địa chỉ: 47 Đường số 17, Khu phố 3, phường Hiệp Bình Phước, TP. Thủ Đức, TP. Hồ Chí Minh

BÁO CÁO TÀI CHÍNH

Cho năm tài chính kết thúc ngày 31 tháng 12 năm 2020

Bản thuyết minh Báo cáo tài chính (tiếp theo)

Tài sản thuế thu nhập hoãn lại và thuế thu nhập hoãn lại phải trả được xác định theo thuế suất dự tính sẽ áp dụng cho năm tài sản được thu hồi hay nợ phải trả được thanh toán dựa trên các mức thuế suất có hiệu lực tại ngày kết thúc năm tài chính. Thuế thu nhập hoãn lại được ghi nhận vào Báo cáo kết quả hoạt động kinh doanh và chỉ ghi trực tiếp vào vốn chủ sở hữu khi khoản thuế đó liên quan đến các khoản mục được ghi thẳng vào vốn chủ sở hữu.

Tài sản thuế thu nhập hoãn lại và thuế thu nhập hoãn lại phải trả được bù trừ khi:

- Công ty có quyền hợp pháp được bù trừ giữa tài sản thuế thu nhập hiện hành với thuế thu nhập hiện hành phải nộp; và
- Các tài sản thuế thu nhập hoãn lại và thuế thu nhập hoãn lại phải trả này liên quan đến thuế thu nhập doanh nghiệp được quản lý bởi cùng một cơ quan thuế:
 - Đối với cùng một đơn vị chịu thuế; hoặc
 - Công ty dự định thanh toán thuế thu nhập hiện hành phải trả và tài sản thuế thu nhập hiện hành trên cơ sở thuần hoặc thu hồi tài sản đồng thời với việc thanh toán nợ phải trả trong từng kỳ tương lai khi các khoản trọng yếu của thuế thu nhập hoãn lại phải trả hoặc tài sản thuế thu nhập hoãn lại được thanh toán hoặc thu hồi.

12. Bên liên quan

Các bên được coi là liên quan nếu một bên có khả năng kiểm soát hoặc có ảnh hưởng đáng kể đối với bên kia trong việc ra quyết định các chính sách tài chính và hoạt động. Các bên cũng được xem là bên liên quan nếu cùng chịu sự kiểm soát chung hay chịu ảnh hưởng đáng kể chung.

Trong việc xem xét mối quan hệ của các bên liên quan, bản chất của mối quan hệ được chú trọng nhiều hơn hình thức pháp lý.

V. THÔNG TIN BỔ SUNG CHO CÁC KHOẢN MỤC TRÌNH BÀY TRONG BẢNG CÂN ĐỐI KẾ TOÁN

1. Tiền

	Số cuối năm	Số đầu năm
Tiền mặt	571	51.332.071
Tiền gửi ngân hàng không kỳ hạn	768.491.182	3.267.439.530
Tiền gửi ngân hàng có kỳ hạn gốc 1 tháng	7.000.000.000	-
Cộng	7.768.491.753	3.318.771.601

2. Đầu tư vào công ty con

	Số cuối năm		Số đầu năm	
	Giá gốc	Dự phòng	Giá gốc	Dự phòng
Công ty Cổ phần May Sài Gòn 3 ⁽ⁱ⁾	234.360.852.750	-	698.747.650.000	-
Công ty TNHH Đầu tư Sài Gòn 3 Capital ⁽ⁱⁱ⁾	646.881.152.869	-	388.519.078.000	-
Công ty Cổ phần Thương mại Bất động sản Sài Gòn 3 ⁽ⁱⁱⁱ⁾	29.994.000.000	-	99.980.000.000	-
Công ty Cổ phần May da Sài Gòn ^(iv)	42.315.902.823	(15.389.274.438)	161.950.765.170	(19.624.775.106)
Cộng	953.551.908.442	(15.389.274.438)	1.349.197.493.170	(19.624.775.106)

- (i) Theo Nghị quyết Hội đồng quản trị số 10/2020/NQ-HDQT ngày 28 tháng 11 năm 2020 Công ty đã giảm vốn đầu tư vào Công ty Cổ phần May Sài Gòn 3 dưới hình thức thu hồi bằng tiền tương ứng với tỷ lệ vốn góp. Tại ngày kết thúc năm tài chính, Công ty nắm giữ 99,92% vốn điều lệ của Công ty Cổ phần May Sài Gòn 3 (số đầu năm là 99,82%).

Trong năm, Công ty đã ghi giảm giá trị đầu tư vào Công ty Cổ phần May Sài Gòn 3 tương ứng với phần cổ tức được nhận cho giai đoạn trước khi đầu tư với số tiền là 45.418.597.250 VND.

CÔNG TY CỔ PHẦN ĐẦU TƯ PHÁT TRIỂN SÀI GÒN 3 GROUP

Địa chỉ: 47 Đường số 17, Khu phố 3, phường Hiệp Bình Phước, TP. Thủ Đức, TP. Hồ Chí Minh

BÁO CÁO TÀI CHÍNH

Cho năm tài chính kết thúc ngày 31 tháng 12 năm 2020

Bản thuyết minh Báo cáo tài chính (tiếp theo)

- (ii) Theo Nghị quyết Hội đồng quản trị số 06/2020/NQ-HDQT ngày 22 tháng 6 năm 2020 Công ty đã đầu tư thêm vào Công ty TNHH Đầu tư Sài Gòn 3 Capital 300.000.000.000 VND để tăng vốn điều lệ. Tại ngày kết thúc năm tài chính, Công ty nắm giữ 100,00% vốn điều lệ của Công ty TNHH Đầu tư Sài Gòn 3 Capital (số đầu năm là 100%).

Trong năm, Công ty đã ghi giảm giá trị đầu tư vào Công ty TNHH Đầu tư Sài Gòn 3 Capital tương ứng với phần cổ tức được nhận cho giai đoạn trước khi đầu tư với số tiền là 41.637.925.131 VND.

- (iii) Theo Nghị quyết Hội đồng quản trị số 9a/2020/NQ-HDQT ngày 22 tháng 11 năm 2020 Công ty đã giảm vốn đầu tư vào Công ty Cổ phần Thương mại Bất động sản Sài Gòn 3 dưới hình thức thu hồi bằng tiền tương ứng với tỷ lệ vốn góp. Tại ngày kết thúc năm tài chính, Công ty nắm giữ 99,98% vốn điều lệ của Công ty Cổ phần Thương mại Bất động sản Sài Gòn 3 (số đầu năm là 99,98%).

- (iv) Theo Nghị quyết Hội đồng quản trị số 9a/2020/NQ-HDQT ngày 22 tháng 11 năm 2020 Công ty đã giảm vốn đầu tư vào Công ty Cổ phần May da Sài Gòn dưới hình thức thu hồi bằng tiền tương ứng với tỷ lệ vốn góp. Tại ngày kết thúc năm tài chính, Công ty nắm giữ 99,99% vốn điều lệ của Công ty Cổ phần May da Sài Gòn (số đầu năm là 99,99%).

Tình hình hoạt động của các công ty con

Các công ty con đang hoạt động kinh doanh bình thường, không có thay đổi lớn so với năm trước.

Dự phòng cho các khoản đầu tư góp vốn vào đơn vị khác

Tình hình biến động dự phòng cho các khoản đầu tư góp vốn vào đơn vị khác như sau:

	<u>Năm nay</u>	<u>Năm trước</u>
Số đầu năm	19.624.775.106	-
Trích lập dự phòng bổ sung	2.326.741.679	19.624.775.106
Giảm do phần vốn điều lệ không thể thu hồi từ Công ty Cổ phần May da Sài Gòn	(6.562.242.347)	-
Số cuối năm	<u>15.389.274.438</u>	<u>19.624.775.106</u>

Giá trị hợp lý

Công ty chưa xác định giá trị hợp lý của các khoản đầu tư do chưa có hướng dẫn cụ thể về việc xác định giá trị hợp lý.

Giao dịch với các công ty con

Các giao dịch giữa Công ty với các công ty con như sau:

	<u>Năm nay</u>	<u>Năm trước</u>
Công ty Cổ phần May Sài Gòn 3		
Vay	1.000.000.000	-
Lãi vay phải trả	19.920.548	115.068
Thu hồi vốn góp	418.968.200.000	-
Nhận chuyển nhượng cổ phần các công ty con	-	651.910.765.170
Nhận cổ tức	259.934.125.800	44.021.090.950
Công ty TNHH Đầu tư Sài Gòn 3 Capital		
Góp vốn	300.000.000.000	-
Lợi nhuận được chia	100.290.239.523	40.000.000.000
Công ty Cổ phần Thương mại Bất động sản Sài Gòn 3		
Thu hồi vốn góp	69.986.000.000	-
Công ty Cổ phần May da Sài Gòn		
Thu hồi vốn góp	113.072.620.000	-

CÔNG TY CỔ PHẦN ĐẦU TƯ PHÁT TRIỂN SÀI GÒN 3 GROUP

Địa chỉ: 47 Đường số 17, Khu phố 3, phường Hiệp Bình Phước, TP. Thủ Đức, TP. Hồ Chí Minh

BÁO CÁO TÀI CHÍNH

Cho năm tài chính kết thúc ngày 31 tháng 12 năm 2020

Bản thuyết minh Báo cáo tài chính (tiếp theo)

3. Tài sản thuế thu nhập hoãn lại

Công ty chưa ghi nhận tài sản thuế thu nhập hoãn lại cho những khoản sau:

	<u>Số cuối năm</u>	<u>Số đầu năm</u>
Các khoản chi phí trích trước chưa có hóa đơn	110.000.000	95.000.000
Dự phòng giảm giá khoản đầu tư vào Công ty con	-	10.724.555.927
Lỗi tính thuế ⁽ⁱ⁾	11.659.544.910	9.149.611.015
Cộng	11.769.544.910	19.969.166.942

(i) Chi tiết lỗi tính thuế chưa ghi nhận như sau:

	<u>Năm nay</u>	<u>Năm trước</u>
Năm 2018	77.608.497	77.608.497
Năm 2019	9.072.002.518	9.072.002.518
Năm 2020	2.509.933.895	-
Cộng	11.659.544.910	9.149.611.015

Theo Luật Thuế thu nhập doanh nghiệp hiện hành, khoản lỗ của bất kỳ năm tính thuế nào được chuyển sang bù trừ vào thu nhập trong thời gian tối đa không quá 5 năm kể từ năm tiếp sau năm phát sinh lỗ và chênh lệch tạm thời có thể được khấu trừ không bị giới hạn về thời gian. Tài sản thuế thu nhập hoãn lại không được ghi nhận cho những khoản này vì ít có khả năng có thu nhập chịu thuế trong tương lai để sử dụng những lợi ích đó.

4. Thuế và các khoản phải nộp Nhà nước

	<u>Số đầu năm</u>	<u>Số phải nộp trong năm</u>	<u>Số đã thực nộp</u>	<u>Số cuối năm</u>
Thuế thu nhập doanh nghiệp	-	-	-	-
Thuế thu nhập cá nhân	3.029.615.360	319.107.680	(3.323.182.830)	25.540.210
Thuế môn bài	-	3.000.000	(3.000.000)	-
Cộng	3.029.615.360	322.107.680	(3.326.182.830)	25.540.210

Thuế giá trị gia tăng

Công ty nộp thuế giá trị gia tăng theo phương pháp khấu trừ với thuế suất 10%.

Thuế thu nhập doanh nghiệp

Công ty phải nộp thuế thu nhập doanh nghiệp cho các khoản thu nhập tính thuế với thuế suất 20%.

Thuế thu nhập doanh nghiệp phải nộp được dự tính như sau:

	<u>Năm nay</u>	<u>Năm trước</u>
Tổng lợi nhuận kế toán trước thuế	270.639.909.047	64.176.032.505
Các khoản điều chỉnh tăng, giảm lợi nhuận kế toán để xác định lợi nhuận chịu thuế thu nhập doanh nghiệp:		
- Các khoản điều chỉnh tăng	113.000.000	10.819.555.927
- Các khoản điều chỉnh giảm	(95.000.000)	(46.500.000)
Thu nhập chịu thuế	270.657.909.047	74.949.088.432
Thu nhập được miễn thuế	(273.167.842.942)	(84.021.090.950)
Thu nhập tính thuế	(2.509.933.895)	(9.072.002.518)
Thuế suất thuế thu nhập doanh nghiệp	20%	20%
Thuế thu nhập doanh nghiệp phải nộp	-	-

CÔNG TY CỔ PHẦN ĐẦU TƯ PHÁT TRIỂN SÀI GÒN 3 GROUP

Địa chỉ: 47 Đường số 17, Khu phố 3, phường Hiệp Bình Phước, TP. Thủ Đức, TP. Hồ Chí Minh

BÁO CÁO TÀI CHÍNH

Cho năm tài chính kết thúc ngày 31 tháng 12 năm 2020

Bản thuyết minh Báo cáo tài chính (tiếp theo)

Việc xác định thuế thu nhập doanh nghiệp phải nộp của Công ty được căn cứ vào các quy định hiện hành về thuế. Tuy nhiên, những quy định này thay đổi theo từng thời kỳ và các quy định về thuế đối với nhiều loại giao dịch khác nhau có thể được giải thích theo nhiều cách khác nhau. Do vậy số thuế được trình bày trên Báo cáo tài chính có thể sẽ thay đổi khi cơ quan thuế kiểm tra.

Các loại thuế khác

Công ty kê khai và nộp theo quy định.

5. Phải trả ngắn hạn khác

	<u>Số cuối năm</u>	<u>Số đầu năm</u>
<i>Phải trả các bên liên quan</i>	<i>15.433.387.361</i>	<i>651.910.765.170</i>
Công ty Cổ phần May Sài Gòn 3 - phải trả về nhận chuyển nhượng cổ phần	-	651.910.765.170
Công ty Cổ phần Đầu tư Hưng Phúc - cổ tức phải trả	6.455.754.500	-
Thành viên hội đồng quản trị - cổ tức phải trả	8.910.767.000	-
Thành viên hội đồng quản trị - thù lao phải trả	66.865.861	-
<i>Phải trả các tổ chức và cá nhân khác</i>	<i>19.588.861.000</i>	<i>115.496.250</i>
Cổ tức phải trả	19.588.861.000	55.496.250
Phải trả về nhận chuyển nhượng cổ phần	-	60.000.000
Cộng	<u>35.022.248.361</u>	<u>652.026.261.420</u>

Công ty không có nợ phải trả khác quá hạn chưa thanh toán.

6. Vốn chủ sở hữu

6a. Bảng đối chiếu biến động của vốn chủ sở hữu

	Vốn góp của chủ sở hữu	Cổ phiếu quỹ	Lợi nhuận sau thuế chưa phân phối	Cộng
Số dư đầu năm trước	699.747.650.000	-	(124.108.497)	699.623.541.503
Mua lại cổ phiếu đã phát hành	-	(1.000.000.000)	-	(1.000.000.000)
Lợi nhuận trong năm trước	-	-	64.176.032.505	64.176.032.505
Chia cổ tức trong năm trước	-	-	(83.849.718.000)	(83.849.718.000)
Thù lao Hội đồng quản trị	-	-	(1.186.548.387)	(1.186.548.387)
Số dư cuối năm trước	<u>699.747.650.000</u>	<u>(1.000.000.000)</u>	<u>(20.984.342.379)</u>	<u>677.763.307.621</u>
Số dư đầu năm nay	699.747.650.000	(1.000.000.000)	(20.984.342.379)	677.763.307.621
Giảm vốn do hủy cổ phiếu quỹ ⁽ⁱ⁾	(1.000.000.000)	1.000.000.000	-	-
Lợi nhuận trong năm nay	-	-	270.639.909.047	270.639.909.047
Chia cổ tức trong năm nay	-	-	(34.937.382.500)	(34.937.382.500)
Thù lao Hội đồng quản trị	-	-	(2.598.865.861)	(2.598.865.861)
Số dư cuối năm nay	<u>698.747.650.000</u>	<u>-</u>	<u>212.119.318.307</u>	<u>910.866.968.307</u>

(i) Trong năm Công ty đã điều chỉnh giảm vốn điều lệ từ 699.747.650.000 VND xuống còn 698.747.650.000 VND tương ứng với 100.000 cổ phiếu mua lại từ các cổ đông sáng lập để làm cổ phiếu quỹ theo Nghị quyết Đại hội đồng cổ đông bất thường năm 2020 số 02/2020/NQ-ĐHĐCĐ ngày 19 tháng 10 năm 2020.

Ngày 02 tháng 11 năm 2020 Công ty đã nhận được Giấy chứng nhận đăng ký doanh nghiệp đăng ký thay đổi lần thứ 4 do Sở Kế hoạch và Đầu tư TP. Hồ Chí Minh cấp về việc thay đổi vốn điều lệ.

CÔNG TY CỔ PHẦN ĐẦU TƯ PHÁT TRIỂN SÀI GÒN 3 GROUP

Địa chỉ: 47 Đường số 17, Khu phố 3, phường Hiệp Bình Phước, TP. Thủ Đức, TP. Hồ Chí Minh

BÁO CÁO TÀI CHÍNH

Cho năm tài chính kết thúc ngày 31 tháng 12 năm 2020

Bản thuyết minh Báo cáo tài chính (tiếp theo)

6b. Chi tiết vốn góp của chủ sở hữu

	<u>Số cuối năm</u>	<u>Số đầu năm</u>
Ông Dương Văn Hồng	50.905.070.000	50.905.070.000
Ông Nguyễn Quốc Việt	141.384.530.000	141.384.530.000
Ông Phạm Xuân Hồng	36.830.810.000	36.830.810.000
Công ty Cổ phần Đầu tư Hưng Phúc	129.115.090.000	129.115.090.000
Tổng công ty Cổ phần Bảo hiểm Quân Đội	38.000.000.000	38.000.000.000
Các cổ đông khác	302.512.150.000	302.512.150.000
Cổ phiếu quỹ	-	1.000.000.000
Cộng	<u>698.747.650.000</u>	<u>699.747.650.000</u>

6c. Cổ phiếu

	<u>Số cuối năm</u>	<u>Số đầu năm</u>
Số lượng cổ phiếu đăng ký phát hành	69.874.765	69.974.765
Số lượng cổ phiếu đã phát hành	69.874.765	69.974.765
- Cổ phiếu phổ thông	69.874.765	69.974.765
- Cổ phiếu ưu đãi	-	-
Số lượng cổ phiếu được mua lại	-	100.000
- Cổ phiếu phổ thông	-	100.000
- Cổ phiếu ưu đãi	-	-
Số lượng cổ phiếu đang lưu hành	69.874.765	69.874.765
- Cổ phiếu phổ thông	69.874.765	69.874.765
- Cổ phiếu ưu đãi	-	-

Mệnh giá cổ phiếu đang lưu hành: 10.000 VND.

6d. Phân phối lợi nhuận

Trong năm Công ty đã phân phối lợi nhuận theo Nghị quyết Đại hội cổ đông thường niên năm 2020 số 01/2020/NQ-DHDCD ngày 20 tháng 5 năm 2020 như sau:

	<u>VND</u>
• Chia cổ tức cho các cổ đông bằng tiền mặt (12% mệnh giá - đã thực hiện tạm chia trong năm 2019 theo Nghị quyết Hội đồng quản trị số 06/2019/NQ-HĐQT ngày 26 tháng 11 năm 2019)	83.849.718.000
• Thù lao Hội đồng quản trị và Ban kiểm soát (đã tạm ứng trong năm 2019 theo Nghị quyết Hội đồng quản trị số 01/2019/NQ-HĐQT ngày 07 tháng 01 năm 2019 với số tiền là 1.186.548.387 VND)	3.785.414.248

Ngoài ra, Nghị quyết Hội đồng quản trị số 12/2020/NQ-HĐQT ngày 17 tháng 12 năm 2020 cũng đã thông qua tỷ lệ tạm chia cổ tức đợt 1 năm 2020 là 5% mệnh giá cổ phần.

VI. THÔNG TIN BỔ SUNG CHO CÁC KHOẢN MỤC TRÌNH BÀY TRONG BÁO CÁO KẾT QUẢ HOẠT ĐỘNG KINH DOANH

1. Doanh thu tài chính

	<u>Năm nay</u>	<u>Năm trước</u>
Lãi tiền gửi không kỳ hạn	723.941	1.517.015
Cổ tức, lợi nhuận được chia	273.167.842.942	84.021.090.950
Cộng	<u>273.168.566.883</u>	<u>84.022.607.965</u>

CÔNG TY CỔ PHẦN ĐẦU TƯ PHÁT TRIỂN SÀI GÒN 3 GROUP

Địa chỉ: 47 Đường số 17, Khu phố 3, phường Hiệp Bình Phước, TP. Thủ Đức, TP. Hồ Chí Minh

BÁO CÁO TÀI CHÍNH

Cho năm tài chính kết thúc ngày 31 tháng 12 năm 2020

Bản thuyết minh Báo cáo tài chính (tiếp theo)

2. Chi phí tài chính

	<u>Năm nay</u>	<u>Năm trước</u>
Chi phí lãi vay	19.920.548	115.068
Dự phòng giảm giá khoản đầu tư vào Công ty con	2.326.741.679	19.624.775.106
Cộng	<u>2.346.662.227</u>	<u>19.624.890.174</u>

3. Chi phí quản lý doanh nghiệp

	<u>Năm nay</u>	<u>Năm trước</u>
Thuế, phí và lệ phí	7.110.854	5.673.700
Chi phí dịch vụ mua ngoài	202.520.900	231.000.000
Cộng	<u>209.631.754</u>	<u>236.673.700</u>

4. Lãi trên cổ phiếu

Thông tin về lãi trên cổ phiếu được trình bày trên Báo cáo tài chính hợp nhất.

5. Chi phí sản xuất kinh doanh theo yếu tố

	<u>Năm nay</u>	<u>Năm trước</u>
Chi phí dịch vụ mua ngoài	202.520.900	231.000.000
Chi phí khác	7.110.854	5.673.700
Cộng	<u>209.631.754</u>	<u>236.673.700</u>

VII. NHỮNG THÔNG TIN KHÁC

1. Giao dịch và số dư với các bên liên quan

Các bên liên quan với Công ty bao gồm: các thành viên quản lý chủ chốt, các cá nhân có liên quan với các thành viên quản lý chủ chốt và bên liên quan khác.

1a. *Giao dịch và số dư với các thành viên quản lý chủ chốt và các cá nhân có liên quan với các thành viên quản lý chủ chốt*

Các thành viên quản lý chủ chốt gồm: các thành viên Hội đồng quản trị và Tổng Giám đốc. Các cá nhân có liên quan với các thành viên quản lý chủ chốt là các thành viên mật thiết trong gia đình các thành viên quản lý chủ chốt.

Giao dịch với các thành viên quản lý chủ chốt và các cá nhân có liên quan với các thành viên quản lý chủ chốt

Công ty không phát sinh giao dịch bán hàng và cung cấp dịch vụ cho các thành viên quản lý chủ chốt và các cá nhân có liên quan và chỉ phát sinh các giao dịch sau với các thành viên Hội đồng quản trị:

	<u>Năm nay</u>	<u>Năm trước</u>
Mua lại cổ phần làm cổ phiếu quỹ	-	1.000.000.000
Chia cổ tức	8.910.767.000	21.385.840.800

Công nợ với các thành viên quản lý chủ chốt và các cá nhân có liên quan với các thành viên quản lý chủ chốt

Công nợ với các thành viên quản lý chủ chốt và các cá nhân có liên quan với các thành viên quản lý chủ chốt được trình bày tại thuyết minh số V.5.

115-C
TY
HỮU H
TU VÀ
C
HỒ CHÍ

CÔNG TY CỔ PHẦN ĐẦU TƯ PHÁT TRIỂN SÀI GÒN 3 GROUP

Địa chỉ: 47 Đường số 17, Khu phố 3, phường Hiệp Bình Phước, TP. Thủ Đức, TP. Hồ Chí Minh

BÁO CÁO TÀI CHÍNH

Cho năm tài chính kết thúc ngày 31 tháng 12 năm 2020

Bản thuyết minh Báo cáo tài chính (tiếp theo)

Thu nhập của các thành viên quản lý chủ chốt và Ban Kiểm soát

	Năm nay	Năm trước (trình bày lại)
Hội đồng quản trị	7.015.801.297	7.982.361.934
Ông Phạm Xuân Hồng	729.064.181	794.206.172
Ông Nguyễn Khánh Linh	2.621.754.560	2.867.779.383
Ông Nguyễn Ngọc Điệp	418.333.333	367.580.645
Ông Nguyễn Quốc Việt	2.225.855.725	2.563.607.397
Ông Võ Trung Cường	1.020.793.498	1.389.188.337
Ban Kiểm soát	1.889.679.738	1.675.450.557
Bà Phạm Viêt Lan Anh	1.232.867.999	1.096.742.983
Ông Bùi Văn Kiệt	538.811.739	484.255.961
Bà Nguyễn Thị Thu Hiền	118.000.000	94.451.613
Cộng	8.905.481.035	9.657.812.491

1b. Giao dịch và số dư với bên liên quan khác

Các bên liên quan khác với Công ty gồm:

Bên liên quan khác

Mối quan hệ

Công ty Cổ phần May Sài Gòn 3	Công ty con
Công ty TNHH Đầu tư Sài Gòn 3 Capital	Công ty con
Công ty Cổ phần Thương mại Bất động sản Sài Gòn 3	Công ty con
Công ty Cổ phần May da Sài Gòn	Công ty con
Công ty Cổ phần Sài Gòn 3 Jean	Công ty con của Công ty Cổ phần May Sài Gòn 3
Công ty Cổ phần Chứng khoán Thành Công	Công ty con của Công ty TNHH Đầu tư Sài Gòn 3 Capital
Công ty Cổ phần Bông Bạch Tuyết	Công ty con của Công ty TNHH Đầu tư Sài Gòn 3 Capital
Công ty Cổ phần Xuất nhập khẩu Y tế TP. Hồ Chí Minh	Công ty có cùng thành viên quản lý chủ chốt
Công ty Cổ phần Đầu tư Hưng Phú	Cổ đông sở hữu 18,48% vốn điều lệ

Giao dịch với các bên liên quan khác

Ngoài các giao dịch phát sinh với các công ty con đã được trình bày ở thuyết minh số V.2, Công ty chỉ phát sinh giao dịch về chia cổ tức cho Công ty Cổ phần Đầu tư Hưng Phú với số tiền là 6.455.754.500 VND (năm trước là 15.493.810.800 VND).

Giá dịch vụ cung cấp cho các bên liên quan khác là giá thỏa thuận. Việc mua hàng hóa, dịch vụ từ các bên liên quan khác được thực hiện theo giá thỏa thuận.

Công nợ với các bên liên quan khác

Công nợ với các bên liên quan khác được trình bày tại thuyết minh số V.5.

CÔNG TY CỔ PHẦN ĐẦU TƯ PHÁT TRIỂN SÀI GÒN 3 GROUP

Địa chỉ: 47 Đường số 17, Khu phố 3, phường Hiệp Bình Phước, TP. Thủ Đức, TP. Hồ Chí Minh

BÁO CÁO TÀI CHÍNH

Cho năm tài chính kết thúc ngày 31 tháng 12 năm 2020

Bản thuyết minh Báo cáo tài chính (tiếp theo)

2. Sự kiện phát sinh sau ngày kết thúc năm tài chính

Không có sự kiện trọng yếu nào phát sinh sau ngày kết thúc năm tài chính yêu cầu phải điều chỉnh số liệu hoặc công bố trên Báo cáo tài chính.

TP. Hồ Chí Minh, ngày 30 tháng 3 năm 2021



Phạm Thị Chang
Người lập



Tạ Hoàng Sơn
Kế toán trưởng



Nguyễn Quốc Việt
Tổng Giám đốc

