

Công ty Cổ phần Quản lý Quỹ Thiên Việt

Báo cáo tài chính riêng

Cho năm tài chính kết thúc ngày 31 tháng 12 năm 2020



Công ty Cổ phần Quản lý Quỹ Thiên Việt

MỤC LỤC

	<i>Trang</i>
Thông tin chung	1
Báo cáo của Ban Điều hành	2
Báo cáo kiểm toán độc lập	3 - 4
Bảng cân đối kế toán riêng	5 - 6
Báo cáo kết quả hoạt động kinh doanh riêng	7
Báo cáo lưu chuyển tiền tệ riêng	8 - 9
Báo cáo tình hình biến động vốn chủ sở hữu riêng	10
Thuyết minh báo cáo tài chính riêng	11 - 29

Công ty Cổ phần Quản lý Quỹ Thiên Việt

THÔNG TIN CHUNG

CÔNG TY

Công ty Cổ phần Quản lý Quỹ Thiên Việt ("Công ty"), trước đây là Công ty Quản lý Quỹ Đầu tư Chứng khoán An Phúc, là công ty cổ phần được thành lập và hoạt động theo Giấy chứng nhận đăng ký kinh doanh số 4103005793 ngày 26 tháng 12 năm 2006 và các sửa đổi bổ sung do Sở Kế hoạch và Đầu tư Thành phố Hồ Chí Minh cấp. Công ty được cấp giấy phép thành lập và hoạt động công ty quản lý quỹ lần đầu số 15/UBCK-GPHĐQLQ ngày 28 tháng 12 năm 2006 và giấy phép điều chỉnh gần nhất số 74/GPĐC-UBCK ngày 19 tháng 11 năm 2020 bởi Ủy ban Chứng khoán Nhà nước.

Công ty Cổ phần Chứng khoán Thiên Việt ("TVS") được thành lập và hoạt động theo giấy phép số 36/UBCK-GPHDKD ngày 25 tháng 12 năm 2006 do Ủy ban Chứng khoán Nhà nước cấp, đã mua 99,20% cổ phần của Công ty và trở thành công ty mẹ vào ngày 12 tháng 3 năm 2015. Trong năm 2020, Công ty Cổ phần Chứng khoán Thiên Việt mua thêm 10.000.000 cổ phiếu phát hành riêng lẻ, tăng tỉ lệ sở hữu tại Công ty lên 99,84%.

Hoạt động chính của Công ty là thành lập và quản lý quỹ đầu tư chứng khoán tại Việt Nam, tư vấn tài chính, tư vấn đầu tư chứng khoán và quản lý danh mục đầu tư.

Công ty có trụ sở chính tại lầu 9, Tòa nhà Bitexco Nam Long, số 63A Võ Văn Tần, Phường 6, Quận 3, Thành phố Hồ Chí Minh, Việt Nam.

BAN ĐIỀU HÀNH

Hội đồng Quản trị

Các thành viên Hội đồng Quản trị trong năm và đến ngày lập báo cáo tài chính riêng này như sau:

<u>Họ và tên</u>	<u>Chức vụ</u>	<u>Ngày bổ nhiệm/tái bổ nhiệm/từ nhiệm</u>
Bà Nguyễn Thanh Thảo	Chủ tịch	Tái bổ nhiệm ngày 7 tháng 4 năm 2020
Ông Lê Quang Tiến	Thành viên	Tái bổ nhiệm ngày 7 tháng 4 năm 2020
Ông Jonathan Charles Eames	Thành viên	Tái bổ nhiệm ngày 7 tháng 4 năm 2020
Ông Trần Vinh Quang	Thành viên	Bổ nhiệm ngày 7 tháng 4 năm 2020
Bà Bùi Thị Kim Oanh	Thành viên	Từ nhiệm ngày 7 tháng 4 năm 2020

Tổng Giám đốc

Tổng Giám đốc của Công ty trong năm và đến ngày lập báo cáo tài chính riêng này là Ông Trần Vinh Quang, tái bổ nhiệm ngày 29 tháng 7 năm 2020.

NGƯỜI ĐẠI DIỆN THEO PHÁP LUẬT

Người đại diện theo pháp luật của Công ty trong năm và đến ngày lập báo cáo tài chính riêng này là bà Nguyễn Thanh Thảo - Chủ tịch Hội đồng Quản trị.

KIỂM TOÁN VIÊN

Công ty Trách nhiệm Hữu hạn Ernst & Young Việt Nam là công ty kiểm toán cho Công ty.

Công ty Cổ phần Quản lý Quỹ Thiên Việt

BÁO CÁO CỦA BAN ĐIỀU HÀNH

Ban Điều hành Công ty Cổ phần Quản lý Quỹ Thiên Việt ("Công ty") trình bày báo cáo này và báo cáo tài chính riêng của Công ty cho năm tài chính kết thúc ngày 31 tháng 12 năm 2020.

TRÁCH NHIỆM CỦA BAN ĐIỀU HÀNH ĐỐI VỚI BÁO CÁO TÀI CHÍNH RIÊNG

Ban Điều hành chịu trách nhiệm đảm bảo báo cáo tài chính riêng cho từng năm tài chính phản ánh trung thực và hợp lý tình hình tài chính riêng, kết quả hoạt động kinh doanh riêng, tình hình lưu chuyển tiền tệ riêng và tình hình biến động vốn chủ sở hữu riêng của Công ty trong năm. Trong quá trình lập báo cáo tài chính riêng này, Ban Điều hành cần phải:

- ▶ lựa chọn các chính sách kế toán thích hợp và áp dụng các chính sách này một cách nhất quán;
- ▶ thực hiện các đánh giá và ước tính một cách hợp lý và thận trọng;
- ▶ nêu rõ các chuẩn mực kế toán áp dụng cho Công ty có được tuân thủ hay không và tất cả những sai lệch trọng yếu so với những chuẩn mực này đã được trình bày và giải thích trong báo cáo tài chính riêng; và
- ▶ lập báo cáo tài chính riêng trên cơ sở nguyên tắc hoạt động liên tục trừ trường hợp không thể cho rằng Công ty sẽ tiếp tục hoạt động.

Ban Điều hành chịu trách nhiệm đảm bảo việc các sổ sách kế toán thích hợp được lưu giữ để phản ánh tình hình tài chính riêng của Công ty, với mức độ chính xác hợp lý, tại bất kỳ thời điểm nào và đảm bảo rằng các sổ sách kế toán tuân thủ với chế độ kế toán đang áp dụng. Ban Điều hành cũng chịu trách nhiệm về việc quản lý các tài sản của Công ty và do đó phải thực hiện các biện pháp thích hợp để ngăn chặn và phát hiện các hành vi gian lận và những vi phạm khác.

Ban Điều hành cam kết đã tuân thủ những yêu cầu nêu trên trong việc lập báo cáo tài chính riêng cho năm tài chính kết thúc ngày 31 tháng 12 năm 2020.

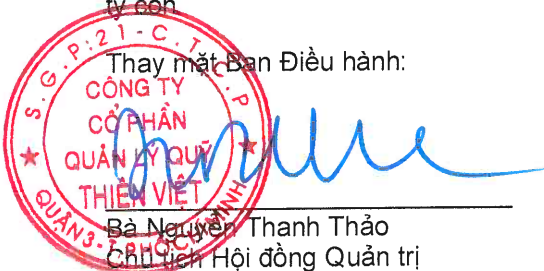
CÔNG BỐ CỦA BAN ĐIỀU HÀNH

Theo ý kiến của Ban Điều hành, báo cáo tài chính riêng kèm theo phản ánh trung thực và hợp lý tình hình tài chính riêng của Công ty vào ngày 31 tháng 12 năm 2020, kết quả hoạt động kinh doanh riêng, tình hình lưu chuyển tiền tệ riêng và tình hình biến động vốn chủ sở hữu riêng cho năm tài chính kết thúc cùng ngày phù hợp với các Chuẩn mực kế toán Việt Nam, Chế độ kế toán doanh nghiệp Việt Nam, các hướng dẫn kế toán áp dụng cho các công ty quản lý quỹ và các quy định pháp lý có liên quan đến việc lập và trình bày báo cáo tài chính riêng.

Công ty có công ty con như được trình bày trong báo cáo tài chính riêng. Công ty đã lập báo cáo tài chính riêng này nhằm đáp ứng các yêu cầu về công bố thông tin, cụ thể là theo quy định tại Thông tư số 155/2015/TT-BTC - Hướng dẫn về việc công bố thông tin trên thị trường chứng khoán. Cũng theo quy định tại các văn bản này, Công ty cũng đã lập báo cáo tài chính hợp nhất của Công ty và công ty con cho năm tài chính kết thúc ngày 31 tháng 12 năm 2020 ("báo cáo tài chính hợp nhất") đề ngày 30 tháng 3 năm 2021.

Người sử dụng báo cáo tài chính riêng nên đọc báo cáo này cùng với báo cáo tài chính hợp nhất nói trên để có được các thông tin đầy đủ về tình hình tài chính hợp nhất, kết quả hoạt động hợp nhất, tình hình lưu chuyển tiền tệ hợp nhất và tình hình biến động vốn chủ sở hữu hợp nhất của Công ty và công ty con.

Thay mặt Ban Điều hành:



Bà Nguyễn Thanh Thảo
Chủ tịch Hội đồng Quản trị

Thành phố Hồ Chí Minh, Việt Nam

Ngày 30 tháng 3 năm 2021

Số tham chiếu: 61343540/22074733-R

BÁO CÁO KIỂM TOÁN ĐỘC LẬP

Kính gửi: Các cổ đông của Công ty Cổ phần Quản lý Quỹ Thiên Việt

Chúng tôi đã kiểm toán báo cáo tài chính riêng kèm theo của Công ty Cổ phần Quản lý Quỹ Thiên Việt (“Công ty”) được lập ngày 30 tháng 3 năm 2021 và được trình bày từ trang 5 đến trang 29, bao gồm bảng cân đối kế toán riêng tại ngày 31 tháng 12 năm 2020, báo cáo kết quả hoạt động kinh doanh riêng, báo cáo lưu chuyển tiền tệ riêng và báo cáo tình hình biến động vốn chủ sở hữu riêng cho năm tài chính kết thúc cùng ngày và các thuyết minh báo cáo tài chính riêng kèm theo.

Trách nhiệm của Ban Điều hành

Ban Điều hành Công ty chịu trách nhiệm về việc lập và trình bày trung thực và hợp lý báo cáo tài chính riêng của Công ty theo các Chuẩn mực kế toán Việt Nam, Chế độ kế toán doanh nghiệp Việt Nam, các hướng dẫn kế toán áp dụng cho công ty quản lý quỹ và các quy định pháp lý có liên quan đến việc lập và trình bày báo cáo tài chính riêng và chịu trách nhiệm về kiểm soát nội bộ mà Ban Điều hành xác định là cần thiết để đảm bảo cho việc lập và trình bày báo cáo tài chính riêng không có sai sót trọng yếu do gian lận hoặc nhầm lẫn.

Trách nhiệm của Kiểm toán viên

Trách nhiệm của chúng tôi là đưa ra ý kiến về báo cáo tài chính riêng dựa trên kết quả của cuộc kiểm toán. Chúng tôi đã tiến hành kiểm toán theo các Chuẩn mực kiểm toán Việt Nam. Các chuẩn mực này yêu cầu chúng tôi tuân thủ chuẩn mực và các quy định về đạo đức nghề nghiệp, lập kế hoạch và thực hiện cuộc kiểm toán để đạt được sự đảm bảo hợp lý về việc liệu báo cáo tài chính riêng của Công ty có còn sai sót trọng yếu hay không.

Công việc kiểm toán bao gồm thực hiện các thủ tục nhằm thu thập các bằng chứng kiểm toán về các số liệu và thuyết minh trên báo cáo tài chính riêng. Các thủ tục kiểm toán được lựa chọn dựa trên xét đoán của kiểm toán viên, bao gồm đánh giá rủi ro có sai sót trọng yếu trong báo cáo tài chính riêng do gian lận hoặc nhầm lẫn. Khi thực hiện đánh giá các rủi ro này, kiểm toán viên đã xem xét kiểm soát nội bộ của Công ty liên quan đến việc lập và trình bày báo cáo tài chính riêng trung thực, hợp lý nhằm thiết kế các thủ tục kiểm toán phù hợp với tình hình thực tế, tuy nhiên không nhằm mục đích đưa ra ý kiến về hiệu quả của kiểm soát nội bộ của Công ty. Công việc kiểm toán cũng bao gồm đánh giá tính thích hợp của các chính sách kế toán được áp dụng và tính hợp lý của các ước tính kế toán của Ban Điều hành cũng như đánh giá việc trình bày tổng thể báo cáo tài chính riêng.


Chúng tôi tin tưởng rằng các bằng chứng kiểm toán mà chúng tôi đã thu thập được là đầy đủ và thích hợp để làm cơ sở cho ý kiến kiểm toán của chúng tôi.

Ý kiến của Kiểm toán viên

Theo ý kiến của chúng tôi, báo cáo tài chính riêng đã phản ánh trung thực và hợp lý, trên các khía cạnh trọng yếu, tình hình tài chính riêng của Công ty tại ngày 31 tháng 12 năm 2020, cũng như kết quả hoạt động kinh doanh riêng, tình hình lưu chuyển tiền tệ riêng và tình hình biến động vốn chủ sở hữu riêng cho năm tài chính kết thúc cùng ngày, phù hợp với các Chuẩn mực kế toán Việt Nam, Chế độ kế toán doanh nghiệp Việt Nam, các hướng dẫn kế toán áp dụng đối với công ty quản lý quỹ và các quy định pháp lý có liên quan đến việc lập và trình bày báo cáo tài chính riêng.

Công ty Trách nhiệm Hữu hạn Ernst & Young Việt Nam




Nguyễn Phương Nga
Phó Tổng Giám đốc
Số Giấy CNĐKHN kiểm toán: 0763-2019-004-1



Vũ Tiên Dũng
Kiểm toán viên
Số Giấy CNĐKHN kiểm toán: 3221-2020-004-1

Thành phố Hồ Chí Minh, Việt Nam

Ngày 30 tháng 3 năm 2021

Công ty Cổ phần Quản lý Quỹ Thiên Việt

BẢNG CÂN ĐỐI KẾ TOÁN RIÊNG
tại ngày 31 tháng 12 năm 2020

B01-CTQ

Mã số	CHỈ TIÊU	Thuyết minh	Số cuối năm VND	Số đầu năm VND
100	A. TÀI SẢN NGẮN HẠN		55.191.554.101	36.903.111.542
110	I. Tiền và các khoản tương đương tiền	4	4.081.759.228	9.323.948.810
111	1. Tiền		2.081.759.228	823.948.810
112	2. Các khoản tương đương tiền		2.000.000.000	8.500.000.000
120	II. Các khoản đầu tư tài chính ngắn hạn		41.472.850.000	27.270.000.000
121	1. Đầu tư ngắn hạn	5	41.472.850.000	27.270.000.000
130	III. Các khoản phải thu ngắn hạn	6	9.607.814.341	278.420.478
132	1. Trả trước cho người bán		-	11.990.000
134	2. Phải thu hoạt động nghiệp vụ		9.587.841.629	262.871.574
135	3. Các khoản phải thu khác		19.972.712	3.558.904
150	IV. Tài sản ngắn hạn khác		29.130.532	30.742.254
151	1. Chi phí trả trước ngắn hạn	7	29.130.532	30.742.254
200	B. TÀI SẢN DÀI HẠN		85.013.832.986	372.107.338
250	I. Các khoản đầu tư tài chính dài hạn		84.800.000.000	-
251	1. Đầu tư vào công ty con	8	84.800.000.000	-
260	II. Tài sản dài hạn khác		213.832.986	372.107.338
261	1. Chi phí trả trước dài hạn	9	178.775.491	349.025.799
268	2. Tài sản dài hạn khác	10	35.057.495	23.081.539
270	TỔNG CỘNG TÀI SẢN		140.205.387.087	37.275.218.880
300	A. NỢ PHẢI TRẢ		4.863.465.370	3.018.791.624
310	I. Nợ ngắn hạn		4.863.465.370	3.018.791.624
312	1. Phải trả người bán		24.573.840	-
314	2. Thuế và các khoản phải nộp Nhà nước	11	1.997.518.450	1.372.408.963
315	3. Phải trả người lao động		2.396.286.001	1.431.945.622
316	4. Chi phí phải trả	12	70.000.000	70.000.000
323	5. Quỹ khen thưởng phúc lợi		375.087.079	144.437.039
400	B. VỐN CHỦ SỞ HỮU		135.341.921.717	34.256.427.256
411	1. Vốn đầu tư của chủ sở hữu	13	125.000.000.000	25.000.000.000
418	2. Quỹ dự phòng tài chính		1.755.891.311	1.502.584.086
419	3. Quỹ khác thuộc vốn chủ sở hữu		1.755.891.311	1.502.584.086
420	4. Lợi nhuận chưa phân phối		6.830.139.095	6.251.259.084
440	TỔNG CỘNG NGUỒN VỐN		140.205.387.087	37.275.218.880

Công ty Cổ phần Quản lý Quỹ Thiên Việt

BẢNG CÂN ĐỐI KẾ TOÁN RIÊNG (tiếp theo)
tại ngày 31 tháng 12 năm 2020


B01-CTQ

CÁC CHỈ TIÊU NGOÀI BẢNG CÂN ĐỐI KẾ TOÁN

Mã số	CHỈ TIÊU	Thuyết minh	Số cuối năm VND	Số đầu năm VND
006	1. Chứng khoán lưu ký của công ty quản lý quỹ		40.000.000.000	27.000.000.000
007	- Chứng khoán giao dịch		40.000.000.000	27.000.000.000
030	2. Tiền gửi của nhà đầu tư ủy thác		98.800.316.514	10.159.902.758
031	- Tiền gửi của nhà đầu tư ủy thác trong nước	21	98.800.316.514	10.159.902.758
040	3. Danh mục đầu tư của nhà đầu tư ủy thác		811.618.676.664	352.390.591.188
041	- Nhà đầu tư ủy thác trong nước	22	811.618.676.664	352.390.591.188
050	4. Các khoản phải thu của nhà đầu tư ủy thác		18.404.793.690	601.620.000
051	5. Các khoản phải trả của nhà đầu tư ủy thác		7.782.635.790	1.197.461.272
		23		
		24		

Bà Phạm Uyên Vy
Người lập

Bà Nguyễn Thị Anh Tú
Kế toán Trưởng



Bà Nguyễn Thanh Thảo
Chủ tịch Hội đồng Quản trị

Thành phố Hồ Chí Minh, Việt Nam

Ngày 30 tháng 3 năm 2021

Công ty Cổ phần Quản lý Quỹ Thiên Việt

BÁO CÁO KẾT QUẢ HOẠT ĐỘNG KINH DOANH RIÊNG
cho năm tài chính kết thúc ngày 31 tháng 12 năm 2020

B02-CTQ

Mã số	CHỈ TIÊU	Thuyết minh	Năm nay VND	Năm trước VND
01	1. Doanh thu		16.210.431.705	6.763.760.283
10	2. Doanh thu thuần về hoạt động kinh doanh	14	16.210.431.705	6.763.760.283
11	3. Chi phí hoạt động kinh doanh, giá vốn hàng bán	15	(8.276.699.452)	(4.572.402.553)
20	4. Lợi nhuận gộp của hoạt động kinh doanh		7.933.732.253	2.191.357.730
21	5. Doanh thu hoạt động tài chính	16	229.454.111	5.119.710.913
25	6. Chi phí quản lý doanh nghiệp	17	(2.247.902.059)	(1.505.453.630)
30	7. Lợi nhuận thuần từ hoạt động kinh doanh		5.915.284.305	5.805.615.013
32	8. Chi phí khác		-	(1.864.025)
50	9. Tổng lợi nhuận kế toán trước thuế		5.915.284.305	5.803.750.988
51	10. Chi phí thuế TNDN hiện hành	18.2	(849.139.804)	(1.190.750.198)
60	11. Lợi nhuận sau thuế TNDN		5.066.144.501	4.613.000.790
70	12. Lãi cơ bản trên cổ phiếu	19	1.428	1.753

Phạm Uyên Vy

Bà Phạm Uyên Vy
Người lập

Nguyễn Thị Anh Tú

Bà Nguyễn Thị Anh Tú
Kế toán Trưởng



Nguyễn Thanh Thảo
Chủ tịch Hội đồng Quản trị

Thành phố Hồ Chí Minh, Việt Nam

Ngày 30 tháng 3 năm 2021

Công ty Cổ phần Quản lý Quỹ Thiên Việt

BÁO CÁO LƯU CHUYỂN TIỀN TỆ RIÊNG
cho năm tài chính kết thúc ngày 31 tháng 12 năm 2020

B03-CTQ

Mã số	CHỈ TIÊU	Thuyết minh	Năm nay VND	Năm trước VND
	I. LƯU CHUYỂN TIỀN TỪ HOẠT ĐỘNG KINH DOANH			
01	Lợi nhuận trước thuế		5.915.284.305	5.803.750.988
	<i>Điều chỉnh:</i>			
05	1. Lãi từ hoạt động đầu tư	16	(229.454.111)	(5.119.710.913)
08	Lợi nhuận từ hoạt động kinh doanh trước thay đổi của vốn lưu động		5.685.830.194	684.040.075
09	1. Tăng các khoản phải thu		(9.329.876.055)	(277.339.380)
11	2. Tăng/(giảm) các khoản phải trả		1.442.725.394	(4.371.382.890)
12	3. Giảm chi phí trả trước		159.886.074	332.654.150
14	4. Thuế thu nhập doanh nghiệp đã nộp	11	(677.841.492)	(470.778.064)
20	Lưu chuyển tiền thuần sử dụng vào hoạt động kinh doanh		(2.719.275.885)	(4.102.806.109)
	II. LƯU CHUYỂN TIỀN TỪ HOẠT ĐỘNG ĐẦU TƯ			
25	1. Tiền chi đầu tư góp vốn vào đơn vị khác		(99.002.850.000)	-
27	2. Lãi tiền gửi và cổ tức, lợi nhuận được chia		229.936.303	5.119.449.816
30	Lưu chuyển tiền thuần (sử dụng vào)/ từ hoạt động đầu tư		(98.772.913.697)	5.119.449.816
	III. LƯU CHUYỂN TIỀN TỪ HOẠT ĐỘNG TÀI CHÍNH			
31	1. Tiền thu từ phát hành cổ phiếu, trái phiếu, nhận vốn góp của chủ sở hữu		100.000.000.000	-
36	2. Cổ tức, lợi nhuận đã trả cho chủ sở hữu		(3.750.000.000)	-
40	Lưu chuyển tiền thuần từ hoạt động tài chính		96.250.000.000	-

Công ty Cổ phần Quản lý Quỹ Thiên Việt

BÁO CÁO LƯU CHUYỂN TIỀN TỆ RIÊNG (tiếp theo)
cho năm tài chính kết thúc ngày 31 tháng 12 năm 2020

B03-CTQ


Mã số	CHỈ TIÊU	Thuyết minh	Năm nay VND	Năm trước VND
50	Lưu chuyển tiền thuần trong năm		(5.242.189.582)	1.016.643.707
60	Tiền và tương đương tiền đầu năm	4	9.323.948.810	8.307.305.103
70	Tiền và tương đương tiền cuối năm	4	4.081.759.228	9.323.948.810



Bà Phạm Uyên Vy
Người lập



Bà Nguyễn Thị Anh Tú
Kế toán Trưởng



Bà Nguyễn Thanh Thảo
Chủ tịch Hội đồng Quản trị

Thành phố Hồ Chí Minh, Việt Nam

Ngày 30 tháng 3 năm 2021

Công ty Cổ phần Quản lý Quỹ Thiên Việt

BÁO CÁO TÌNH HÌNH BIẾN ĐỘNG VỐN CHỦ SỞ HỮU RIÊNG
tại ngày 31 tháng 12 năm 2020 và cho năm tài chính kết thúc cùng ngày

B05-CTQ


CHỈ TIÊU	Thuyết minh	Số đầu năm		Số tăng/(giảm) trong năm				Số cuối năm	
		Ngày 1 tháng 1 năm 2019 VND	Ngày 1 tháng 1 năm 2020 VND	Năm 2019		Năm 2020		Ngày 31 tháng 12 năm 2019 VND	Ngày 31 tháng 12 năm 2020 VND
				Tăng VND	Giảm VND	Tăng VND	Giảm VND		
1. Vốn đầu tư của chủ sở hữu	13	25.000.000.000	25.000.000.000	-	-	100.000.000.000	-	25.000.000.000	125.000.000.000
2. Quỹ dự phòng tài chính		1.271.934.046	1.502.584.086	230.650.040	-	253.307.225	-	1.502.584.086	1.755.891.311
3. Các Quỹ khác thuộc vốn chủ sở hữu		1.271.934.046	1.502.584.086	230.650.040	-	253.307.225	-	1.502.584.086	1.755.891.311
4. Lợi nhuận chưa phân phối		2.214.735.062	6.251.259.084	4.613.000.790	(576.476.768)	5.066.144.501	(4.487.264.490)	6.251.259.084	6.830.139.095
TỔNG CỘNG		29.758.603.154	34.256.427.256	5.074.300.870	(576.476.768)	105.572.758.951	(4.487.264.490)	34.256.427.256	135.341.921.717

Trong năm, Quỹ dự phòng tài chính và Quỹ khác thuộc vốn chủ sở hữu được trích lập từ lợi nhuận sau thuế năm 2020 theo quy định tại Thông tư số 146/2014/TT-BTC do Bộ Tài chính ban hành ngày 6 tháng 10 năm 2014 với số tiền là 506.614.450 đồng. Công ty cũng trích lập Quỹ khen thưởng phúc lợi cho nhân viên với số tiền là 230.650.040 đồng theo Nghị quyết Đại hội đồng cổ đông số 01/2020/NQ-HĐCĐ ngày 07 tháng 04 năm 2020. Ngoài ra, trong năm Công ty đã trả cổ tức năm 2019 bằng tiền mặt cho cổ đông hiện hữu với tỷ lệ 15% theo Nghị quyết Hội đồng quản trị số 0710/2020/NQ-HĐQT ngày 7 tháng 10 năm 2020.

Nghị quyết Đại hội đồng Cổ đông bất thường số 03/2020/NQ-ĐHCĐ ngày 3 tháng 8 năm 2020 của Đại hội đồng Cổ đông phê duyệt Phương án tăng vốn điều lệ thông qua phát hành cổ phiếu riêng lẻ, số lượng dự kiến phát hành là 10.000.000 cổ phiếu phổ thông cho cổ đông hiện hữu với giá phát hành là 10.000 đồng/cổ phiếu. Theo đó, Công ty đã phát hành thành công 10.000.000 cổ phiếu với tổng số tiền thu được là 100.000.000.000 đồng từ số đông Công ty Cổ phần chứng khoán Thiên Việt.



Bà Phạm Uyên Vy
Người lập



Bà Nguyễn Thị Anh Tú
Kế toán Trưởng



Bà Nguyễn Thanh Thảo
Chủ tịch Hội đồng Quản trị

Thành phố Hồ Chí Minh, Việt Nam

Ngày 30 tháng 3 năm 2021

Công ty Cổ phần Quản lý Quỹ Thiên Việt

THUYẾT MINH BÁO CÁO TÀI CHÍNH RIÊNG
tại ngày 31 tháng 12 năm 2020 và cho năm tài chính kết thúc cùng ngày

B09-CTQ

1. THÔNG TIN DOANH NGHIỆP

Công ty Cổ phần Quản lý Quỹ Thiên Việt (“Công ty”), trước đây là Công ty Quản lý Quỹ Đầu tư Chứng khoán An Phúc, là công ty cổ phần được thành lập và hoạt động theo Giấy chứng nhận đăng ký kinh doanh số 4103005793 ngày 26 tháng 12 năm 2006 và các sửa đổi bổ sung do Sở Kế hoạch và Đầu tư Thành phố Hồ Chí Minh cấp. Công ty được cấp giấy phép thành lập và hoạt động công ty quản lý quỹ lần đầu số 15/UBCK-GPHĐQLQ ngày 28 tháng 12 năm 2006 và giấy phép điều chỉnh gần nhất số 74/GPĐC-UBCK ngày 19 tháng 11 năm 2020 bởi Ủy ban Chứng khoán Nhà nước.

Công ty Cổ phần Chứng khoán Thiên Việt (“TVS”) được thành lập và hoạt động theo giấy phép số 36/UBCK-GPHDKD ngày 25 tháng 12 năm 2006 do Ủy ban Chứng khoán Nhà nước cấp, đã mua 99,20% cổ phần của Công ty và trở thành công ty mẹ vào ngày 12 tháng 3 năm 2015. Trong năm 2020, Công ty Cổ phần Chứng khoán Thiên Việt mua thêm 10.000.000 cổ phiếu phát hành riêng lẻ, tăng tỷ lệ sở hữu tại Công ty lên 99,84%. Hoạt động chính của Công ty là thành lập và quản lý quỹ đầu tư chứng khoán tại Việt Nam, tư vấn tài chính, tư vấn đầu tư chứng khoán và quản lý danh mục đầu tư.

Công ty có trụ sở chính tại lầu 9, Tòa nhà Bitexco Nam Long, số 63A Võ Văn Tần, Phường 6, Quận 3, Thành phố Hồ Chí Minh, Việt Nam.

Số lượng nhân viên của Công ty tại ngày 31 tháng 12 năm 2020 là 12 người (ngày 31 tháng 12 năm 2019: 9 người).

Công ty con

Trong năm, Công ty thực hiện khoản đầu tư vào Công ty cổ phần Finsight dưới hình thức góp vốn với tổng số tiền là 84.800.000.000 đồng, tương đương với tỷ lệ sở hữu là 84,73% và trở thành công ty mẹ của công ty này.

Công ty Cổ Phần Finsight là công ty cổ phần được thành lập và hoạt động theo Giấy chứng nhận đăng ký Kinh doanh số 0316449345 cấp ngày 20 tháng 08 năm 2020 do Sở kế hoạch đầu tư TP.HCM cấp.

Hoạt động chính của Công ty con là hoạt động hỗ trợ dịch vụ tài chính, hoạt động tư vấn đầu tư (trừ tư vấn pháp luật); các hoạt động thỏa thuận và giải quyết các giao dịch tài chính; hoạt động tư vấn quản lý (trừ tư vấn pháp luật); hoạt động trung gian thanh toán; lập trình máy vi tính; tư vấn máy vi tính và quản trị hệ thống máy vi tính; hoạt động dịch vụ công nghệ thông tin và các dịch vụ khác liên quan đến máy vi tính; xử lý dữ liệu, cho thuê và các hoạt động liên quan; cổng thông tin (trừ các thông tin Nhà nước cấm và hoạt động báo chí); nghiên cứu thị trường và thăm dò dư luận.

Công ty con có trụ sở tại Lầu 7, Tòa nhà Bitexco Nam Long, 63A Võ Văn Tần, Phường 06, Quận 03, TP.HCM, Việt Nam.

Công ty Cổ phần Quản lý Quỹ Thiên Việt

THUYẾT MINH BÁO CÁO TÀI CHÍNH RIÊNG (tiếp theo)
tại ngày 31 tháng 12 năm 2020 và cho năm tài chính kết thúc cùng ngày

B09-CTQ

2. CƠ SỞ LẬP BÁO CÁO TÀI CHÍNH RIÊNG

2.1 *Chuẩn mực và Chế độ kế toán áp dụng*

Báo cáo tài chính riêng của Công ty được trình bày bằng đồng Việt Nam ("VND") phù hợp với Chế độ kế toán doanh nghiệp Việt Nam và các chính sách kế toán được quy định tại Thông tư số 125/2011/TT-BTC ngày 5 tháng 9 năm 2011 của Bộ tài chính về hướng dẫn kế toán áp dụng đối với công ty quản lý quỹ và các Chuẩn mực kế toán Việt Nam khác do Bộ Tài chính ban hành theo:

- ▶ Quyết định số 149/2001/QĐ-BTC ngày 31 tháng 12 năm 2001 về việc ban hành bốn Chuẩn mực kế toán Việt Nam (Đợt 1);
- ▶ Quyết định số 165/2002/QĐ-BTC ngày 31 tháng 12 năm 2002 về việc ban hành sáu Chuẩn mực kế toán Việt Nam (Đợt 2);
- ▶ Quyết định số 234/2003/QĐ-BTC ngày 30 tháng 12 năm 2003 về việc ban hành sáu Chuẩn mực kế toán Việt Nam (Đợt 3);
- ▶ Quyết định số 12/2005/QĐ-BTC ngày 15 tháng 2 năm 2005 về việc ban hành sáu Chuẩn mực kế toán Việt Nam (Đợt 4); và
- ▶ Quyết định số 100/2005/QĐ-BTC ngày 28 tháng 12 năm 2005 về việc ban hành bốn Chuẩn mực kế toán Việt Nam (Đợt 5).

Theo đó, báo cáo tài chính riêng được trình bày kèm theo và việc sử dụng các báo cáo này không dành cho các đối tượng không được cung cấp các thông tin về các thủ tục, nguyên tắc và thông lệ kế toán tại Việt Nam và hơn nữa không được chủ định trình bày tình hình tài chính riêng, kết quả hoạt động kinh doanh riêng và lưu chuyển tiền tệ riêng theo các nguyên tắc và thông lệ kế toán được chấp nhận rộng rãi ở các nước và lãnh thổ khác ngoài Việt Nam.

2.2 *Hình thức sổ kế toán áp dụng*

Hình thức sổ kế toán được áp dụng của Công ty là Nhật ký chung.

2.3 *Kỳ kế toán năm*

Kỳ kế toán năm của Công ty áp dụng cho việc lập báo cáo tài chính riêng bắt đầu từ ngày 1 tháng 1 và kết thúc ngày 31 tháng 12.

2.4 *Đơn vị tiền tệ trong kế toán*

Báo cáo tài chính riêng được lập bằng đơn vị tiền tệ trong kế toán của Công ty là đồng Việt Nam ("VND").

2.5 *Mục đích lập báo cáo tài chính riêng*

Công ty có một công ty con như được trình bày tại *Thuyết minh 1*. Công ty đã lập báo cáo tài chính riêng này nhằm đáp ứng các yêu cầu về công bố thông tin, cụ thể là theo quy định tại Thông tư số 155/2015/TT-BTC - Hướng dẫn về việc công bố thông tin trên thị trường chứng khoán. Cũng theo quy định tại các văn bản này, Công ty cũng đã lập báo cáo tài chính hợp nhất của Công ty và công ty con cho năm tài chính kết thúc ngày 31 tháng 12 năm 2020 để ngày 30 tháng 3 năm 2021.

Người sử dụng báo cáo tài chính nên đọc báo cáo tài chính riêng này cùng với báo cáo tài chính hợp nhất nói trên để có được các thông tin đầy đủ về tình hình tài chính hợp nhất, kết quả hoạt động hợp nhất, tình hình lưu chuyển tiền tệ hợp nhất và báo cáo tình hình biến động vốn chủ sở hữu hợp nhất của Công ty và công ty con.

3. TÓM TẮT CÁC CHÍNH SÁCH KẾ TOÁN CHỦ YẾU

3.1 Tiền và các khoản tương đương tiền

Tiền và các khoản tương đương tiền bao gồm tiền mặt tại quỹ, tiền gửi ngân hàng, các khoản đầu tư ngắn hạn có thời hạn gốc không quá ba tháng, có tính thanh khoản cao, có khả năng chuyển đổi dễ dàng thành các lượng tiền xác định và không có nhiều rủi ro trong chuyển đổi thành tiền.

3.2 Đầu tư

Đầu tư vào công ty con

Khoản đầu tư vào công ty con mà trong đó Công ty nắm quyền kiểm soát được trình bày theo phương pháp giá gốc.

Đầu tư tài chính ngắn hạn

Đầu tư tài chính ngắn hạn là các khoản đầu tư vào những chứng khoán nhằm mục đích kinh doanh ("chứng khoán thương mại").

Chứng khoán thương mại là những chứng khoán có thời hạn thu hồi không quá một năm hoặc mua vào, bán ra chứng khoán để kiếm lời. Chứng khoán thương mại được ghi nhận theo giá thực tế mua chứng khoán (giá gốc), bao gồm: Giá mua cộng (+) các chi phí mua (nếu có) như chi phí môi giới, giao dịch, cung cấp thông tin, thuế, lệ phí và phí ngân hàng.

Lãi dự thu nhận được trong năm được ghi nhận giảm giá vốn chứng khoán đối với khoản lãi dồn tích trước ngày mua và ghi nhận tăng doanh thu đầu tư đối với phần lãi kể từ ngày mua.

Các chứng khoán này được xem xét khả năng giảm giá tại thời điểm lập báo cáo tài chính riêng. Chứng khoán thương mại được lập dự phòng khi giá trị ghi sổ lớn hơn giá trị thị trường. Dự phòng được lập cho việc giảm giá trị của các khoản đầu tư có thể chuyển nhượng được trên thị trường vào ngày kết thúc năm tài chính tương ứng với chênh lệch giữa giá gốc của cổ phiếu với giá trị thực tế trên thị trường tại ngày có giao dịch gần nhất nhưng không quá một tháng tính đến ngày trích lập dự phòng theo hướng dẫn của Thông tư 146/2014/TT-BTC.

Chứng khoán khác và đầu tư vào công ty con được lập dự phòng giảm giá theo quy định tại Thông tư số 48/2019/TT-BTC ("Thông tư 48") do Bộ tài chính ban hành ngày 8 tháng 8 năm 2019.

Tăng hoặc giảm số dư tài khoản dự phòng được hạch toán vào báo cáo kết quả hoạt động kinh doanh riêng trên khoản mục "*Chi phí tài chính*".

3.3 Các khoản phải thu

Các khoản phải thu được trình bày trên báo cáo tài chính riêng theo giá trị ghi sổ các khoản phải thu từ khách hàng và phải thu khác sau khi trừ các khoản dự phòng được lập cho các khoản phải thu khó đòi.

Các khoản phải thu được xem xét trích lập dự phòng rủi ro theo tuổi nợ quá hạn của khoản nợ hoặc theo tổn thất dự kiến có thể xảy ra trong trường hợp khoản nợ chưa đến hạn thanh toán nhưng tổ chức kinh tế lâm vào tình trạng phá sản hoặc đang làm thủ tục giải thể; người nợ mất tích, bỏ trốn, đang bị các cơ quan pháp luật truy tố, giam giữ, xét xử, đang thi hành án hoặc đang mắc bệnh hiểm nghèo (có xác nhận của bệnh viện) hoặc đã chết hoặc khoản nợ đã được doanh nghiệp khởi kiện đòi nợ nhưng bị đình chỉ giải quyết vụ án.

Mức trích lập dự phòng đối với các khoản nợ phải thu quá hạn thanh toán theo hướng dẫn của Thông tư số 48/2019/TT-BTC do Bộ Tài chính ban hành ngày 08 tháng 08 năm 2019 như sau:

<u>Thời gian quá hạn</u>	<u>Mức trích dự phòng</u>
Từ trên sáu (6) tháng đến dưới một (1) năm	30%
Từ một (1) năm đến dưới hai (2) năm	50%
Từ hai (2) năm đến dưới ba (3) năm	70%
Từ ba (3) năm trở lên	100%

Công ty Cổ phần Quản lý Quỹ Thiên Việt

THUYẾT MINH BÁO CÁO TÀI CHÍNH RIÊNG (tiếp theo)
tại ngày 31 tháng 12 năm 2020 và cho năm tài chính kết thúc cùng ngày

B09-CTQ

3. TÓM TẮT CÁC CHÍNH SÁCH KẾ TOÁN CHỦ YẾU (tiếp theo)

3.4 Chi phí trả trước

Chi phí trả trước bao gồm các chi phí trả trước ngắn hạn hoặc chi phí trả trước dài hạn trên bảng cân đối kế toán riêng và được phân bổ trong khoảng thời gian trả trước của chi phí tương ứng với các lợi ích kinh tế được tạo ra từ các chi phí này.

3.5 Các khoản phải trả và chi phí trích trước

Các khoản phải trả và chi phí trích trước được ghi nhận cho số tiền phải trả trong tương lai liên quan đến lãi trái phiếu chuyển đổi, hàng hóa và dịch vụ đã nhận được không phụ thuộc vào việc Công ty đã nhận được hóa đơn của nhà cung cấp hay chưa.

3.6 Lợi ích của nhân viên

3.6.1 Trợ cấp nghỉ hưu

Nhân viên Công ty khi nghỉ hưu sẽ được nhận trợ cấp về hưu từ Bảo hiểm Xã hội thuộc Bộ Lao động Thương binh và Xã hội. Công ty sẽ phải đóng bảo hiểm xã hội cho mỗi nhân viên bằng 17,5% lương cơ bản hàng tháng, phụ cấp lương và các khoản bổ sung khác. Ngoài ra, Công ty không phải có một nghĩa vụ nào khác.

3.6.2 Bảo hiểm thất nghiệp

Theo quy định hiện hành, Công ty có nghĩa vụ đóng bảo hiểm thất nghiệp với mức bằng 1% quỹ tiền lương, tiền công đóng bảo hiểm thất nghiệp của những người tham gia bảo hiểm thất nghiệp và trích 1% tiền lương, tiền công tháng đóng bảo hiểm thất nghiệp của từng người lao động để đóng cùng lúc vào Quỹ Bảo hiểm Thất nghiệp.

3.7 Ghi nhận doanh thu

Doanh thu được ghi nhận khi Công ty có khả năng nhận được các lợi ích kinh tế có thể xác định được một cách chắc chắn. Các điều kiện ghi nhận cụ thể sau đây cũng phải được đáp ứng trước khi ghi nhận doanh thu:

Phí quản lý

Doanh thu được ghi nhận trên cơ sở dồn tích theo các điều kiện, điều khoản của hợp đồng quản lý đầu tư.

Tiền lãi

Doanh thu được ghi nhận khi tiền lãi phát sinh trên cơ sở dồn tích (có tính đến lợi tức mà tài sản đem lại) trừ khi khả năng thu hồi tiền lãi không chắc chắn.

Doanh thu tư vấn đầu tư chứng khoán

Khi có thể xác định được kết quả hợp đồng một cách chắc chắn, doanh thu sẽ được ghi nhận dựa vào mức độ hoàn thành công việc. Nếu không thể xác định được kết quả hợp đồng một cách chắc chắn, doanh thu sẽ chỉ được ghi nhận ở mức có thể thu hồi được của các chi phí đã được ghi nhận.

3.8 Thuế thu nhập doanh nghiệp

Thuế thu nhập hiện hành

Tài sản thuế thu nhập và thuế thu nhập phải nộp cho năm hiện hành và các năm trước được xác định bằng số tiền dự kiến được thu hồi từ hoặc phải nộp cho cơ quan thuế, dựa trên các mức thuế suất và các luật thuế có hiệu lực đến ngày kết thúc kỳ kế toán năm.

3. TÓM TẮT CÁC CHÍNH SÁCH KẾ TOÁN CHỦ YẾU (tiếp theo)

3.8 Thuế thu nhập doanh nghiệp (tiếp theo)

Thuế thu nhập hiện hành (tiếp theo)

Thuế thu nhập hiện hành được ghi nhận vào báo cáo kết quả hoạt động riêng ngoại trừ trường hợp thuế thu nhập phát sinh liên quan đến một khoản mục được ghi thẳng vào vốn chủ sở hữu, trong trường hợp này, thuế thu nhập hiện hành cũng được ghi nhận trực tiếp vào vốn chủ sở hữu.

Công ty chỉ được bù trừ các tài sản thuế thu nhập hiện hành và thuế thu nhập hiện hành phải trả khi Công ty có quyền hợp pháp được bù trừ giữa tài sản thuế thu nhập hiện hành với thuế thu nhập hiện hành phải nộp và Công ty dự định thanh toán thuế thu nhập hiện hành phải trả và tài sản thuế thu nhập hiện hành trên cơ sở thuần.

Thuế thu nhập hoãn lại

Thuế thu nhập hoãn lại được xác định cho các khoản chênh lệch tạm thời tại ngày kết thúc kỳ kế toán năm giữa cơ sở tính thuế thu nhập của các tài sản và nợ phải trả và giá trị ghi sổ của chúng cho mục đích lập báo cáo tài chính riêng.

Thuế thu nhập hoãn lại phải trả được ghi nhận cho tất cả các khoản chênh lệch tạm thời chịu thuế, ngoại trừ thuế thu nhập hoãn lại phải trả phát sinh từ ghi nhận ban đầu của một tài sản hay nợ phải trả từ một giao dịch mà giao dịch này không có ảnh hưởng đến lợi nhuận kế toán hoặc lợi nhuận tính thuế thu nhập (hoặc lỗ tính thuế) tại thời điểm phát sinh giao dịch.

Tài sản thuế thu nhập hoãn lại cần được ghi nhận cho tất cả các chênh lệch tạm thời được khấu trừ, giá trị được khấu trừ chuyển sang các năm sau của các khoản lỗ tính thuế và các khoản ưu đãi thuế chưa sử dụng, khi chắc chắn trong tương lai sẽ có lợi nhuận tính thuế để sử dụng những chênh lệch tạm thời được khấu trừ, các khoản lỗ tính thuế và các ưu đãi thuế chưa sử dụng này, ngoại trừ tài sản thuế hoãn lại phát sinh từ ghi nhận ban đầu của một tài sản hoặc nợ phải trả từ một giao dịch mà giao dịch này không có ảnh hưởng đến lợi nhuận kế toán hoặc lợi nhuận tính thuế thu nhập (hoặc lỗ tính thuế) tại thời điểm phát sinh giao dịch.

Giá trị ghi sổ của tài sản thuế thu nhập doanh nghiệp hoãn lại phải được xem xét lại tại ngày kết thúc kỳ kế toán năm và phải giảm giá trị ghi sổ của tài sản thuế thu nhập hoãn lại đến mức bảo đảm chắc chắn có đủ lợi nhuận tính thuế cho phép lợi ích của một phần hoặc toàn bộ tài sản thuế thu nhập hoãn lại được sử dụng. Các tài sản thuế thu nhập doanh nghiệp hoãn lại chưa ghi nhận trước đây được xem xét lại tại ngày kết thúc kỳ kế toán năm và được ghi nhận khi chắc chắn có đủ lợi nhuận tính thuế để có thể sử dụng các tài sản thuế thu nhập hoãn lại chưa ghi nhận này.

Tài sản thuế thu nhập hoãn lại và thuế thu nhập hoãn lại phải trả được xác định theo thuế suất dự tính sẽ áp dụng cho năm tài chính mà tài sản được thu hồi hay nợ phải trả được thanh toán, dựa trên các mức thuế suất và luật thuế có hiệu lực tại ngày kết thúc kỳ kế toán năm. Thuế thu nhập hoãn lại được ghi nhận vào báo cáo kết quả hoạt động riêng ngoại trừ trường hợp thuế thu nhập phát sinh liên quan đến một khoản mục được ghi thẳng vào vốn chủ sở hữu, trong trường hợp này, thuế thu nhập hoãn lại cũng được ghi nhận trực tiếp vào vốn chủ sở hữu. Các tài sản thuế thu nhập hoãn lại và thuế thu nhập hoãn lại phải trả được bù trừ khi Công ty có quyền hợp pháp được bù trừ giữa tài sản thuế thu nhập hiện hành với thuế thu nhập hiện hành phải nộp và các tài sản thuế thu nhập hoãn lại và thuế thu nhập hoãn lại phải trả liên quan tới thuế thu nhập doanh nghiệp được quản lý bởi cùng một cơ quan thuế đối với cùng một đơn vị chịu thuế hoặc Công ty dự định thanh toán thuế thu nhập hiện hành phải nộp và tài sản thuế thu nhập hiện hành trên cơ sở thuần.

Công ty Cổ phần Quản lý Quỹ Thiên Việt

THUYẾT MINH BÁO CÁO TÀI CHÍNH RIÊNG (tiếp theo)
tại ngày 31 tháng 12 năm 2020 và cho năm tài chính kết thúc cùng ngày

B09-CTQ

3. TÓM TẮT CÁC CHÍNH SÁCH KẾ TOÁN CHỦ YẾU (tiếp theo)

3.9 *Vốn chủ sở hữu*

Vốn góp của chủ sở hữu

Vốn góp từ phát hành cổ phiếu được ghi vào tài khoản vốn điều lệ theo mệnh giá.

Phân chia lợi nhuận

Lợi nhuận thuần sau thuế thu nhập doanh nghiệp có thể được chia cho các cổ đông sau khi được Đại hội đồng Cổ đông phê duyệt và sau khi đã trích lập các quỹ dự phòng theo Điều lệ của Công ty và các quy định của pháp luật Việt Nam.

Công ty sử dụng lợi nhuận sau thuế hàng năm để trích lập các quỹ theo quy định tại Thông tư số 146/2014/TT-BTC do Bộ Tài chính ban hành ngày 6 tháng 10 năm 2014 như sau:

	<i>Mức trích lập từ lợi nhuận sau thuế</i>	<i>Mức trích lập tối đa</i>
Quỹ dự trữ bổ sung vốn điều lệ	5%	10% vốn điều lệ
Quỹ dự phòng tài chính và rủi ro nghiệp vụ	5%	10% vốn điều lệ

Các quỹ khác được trích lập theo Nghị quyết của Đại hội đồng Cổ đông tại cuộc họp thường niên toàn Công ty.

3.10 *Công cụ tài chính*

Ghi nhận ban đầu và trình bày

Tài sản tài chính

Theo Thông tư số 210/2009/TT-BTC do Bộ Tài chính ban hành ngày 6 tháng 11 năm 2009 hướng dẫn áp dụng Chuẩn mực Báo cáo Tài chính Quốc tế về trình bày báo cáo tài chính và thuyết minh đối với công cụ tài chính ("Thông tư 210"), tài sản tài chính được phân loại một cách phù hợp, cho mục đích thuyết minh trong báo cáo tài chính, thành tài sản tài chính được ghi nhận theo giá trị hợp lý thông qua báo cáo kết quả hoạt động kinh doanh riêng, các khoản đầu tư giữ đến ngày đáo hạn, các khoản cho vay và phải thu và tài sản tài chính sẵn sàng để bán. Công ty quyết định việc phân loại các tài sản tài chính này tại thời điểm ghi nhận lần đầu.

Tại thời điểm ghi nhận lần đầu, tài sản tài chính được xác định theo nguyên giá cộng với chi phí giao dịch trực tiếp liên quan đến việc phát hành.

Các tài sản tài chính của Công ty bao gồm tiền và các khoản tương đương tiền, các khoản đầu tư tài chính ngắn hạn, phải thu từ hoạt động quản lý quỹ và phải thu khác.

Nợ phải trả tài chính

Nợ phải trả tài chính theo phạm vi của Thông tư 210, cho mục đích thuyết minh trong báo cáo tài chính riêng, được phân loại một cách phù hợp thành các khoản nợ phải trả tài chính được ghi nhận thông qua báo cáo kết quả hoạt động kinh doanh riêng, các khoản nợ phải trả tài chính được xác định theo giá trị phân bổ. Công ty xác định việc phân loại các nợ phải trả tài chính thời điểm ghi nhận lần đầu.

Tất cả nợ phải trả tài chính được ghi nhận ban đầu theo nguyên giá cộng với các chi phí giao dịch trực tiếp liên quan đến việc phát hành.

Nợ phải trả tài chính của Công ty bao gồm các khoản chi phí phải trả và phải trả khác.

Công ty Cổ phần Quản lý Quỹ Thiên Việt

THUYẾT MINH BÁO CÁO TÀI CHÍNH RIÊNG (tiếp theo)
tại ngày 31 tháng 12 năm 2020 và cho năm tài chính kết thúc cùng ngày

B09-CTQ

3. TÓM TẮT CÁC CHÍNH SÁCH KẾ TOÁN CHỦ YẾU (tiếp theo)

3.10 Công cụ tài chính (tiếp theo)

Nợ phải trả tài chính (tiếp theo)

Giá trị sau ghi nhận lần đầu

Hiện tại không có hướng dẫn về việc xác định lại giá trị của các công cụ tài chính sau ghi nhận ban đầu. Do đó giá trị sau ghi nhận ban đầu của các công cụ tài chính đang được phản ánh theo nguyên giá.

Bù trừ các công cụ tài chính

Các tài sản tài chính và nợ phải trả tài chính được bù trừ và giá trị thuần sẽ được trình bày trên bảng cân đối kế toán nếu, và chỉ nếu, Công ty có quyền hợp pháp thực hiện việc bù trừ các giá trị đã được ghi nhận này và có ý định bù trừ trên cơ sở thuần, hoặc thu được các tài sản và thanh toán nợ phải trả đồng thời.

3.11 Các khoản mục không có số dư

Các khoản mục không được trình bày trên báo cáo tài chính riêng này theo Thông tư số 125/2011/TT-BTC ngày 5 tháng 9 năm 2011 và Thông tư số 146/2014/TT-BTC ngày 6 tháng 10 năm 2014 do Bộ Tài chính ban hành là các khoản mục không có số dư.

4. TIỀN VÀ CÁC KHOẢN TƯƠNG ĐƯƠNG TIỀN

Tiền và các khoản tương đương tiền bao gồm tiền mặt và tiền gửi tại các ngân hàng.

	Số cuối năm VND	Số đầu năm VND
Tiền mặt bằng VND	59.941.338	63.195.094
Tiền gửi không kì hạn bằng VND	2.021.817.890	760.753.716
- Ngân hàng TMCP Tiên Phong	1.784.154.226	637.907.388
- Ngân hàng TMCP Ngoại thương Việt Nam	178.925.781	106.483.788
- Ngân hàng TMCP Bảo Việt	13.309.029	13.265.099
- Ngân hàng TMCP Đầu tư và Phát triển Việt Nam	27.172.557	3.097.441
- Khác	18.256.297	-
Tiền gửi có kì hạn không quá ba (3) tháng bằng VND	2.000.000.000	8.500.000.000
- Ngân hàng TMCP Ngoại thương Việt Nam	2.000.000.000	8.500.000.000
	4.081.759.228	9.323.948.810

5. ĐẦU TƯ NGẮN HẠN

	Số cuối năm VND	Số đầu năm VND
Quỹ đầu tư tăng trưởng TVAM	24.240.000.000	24.240.000.000
Quỹ đầu tư tăng trưởng Thiên Việt 2	16.160.000.000	3.030.000.000
Công ty Cổ Phần Xếp Hạng Tín Nhiệm Thiên Minh	1.072.850.000	-
	41.472.850.000	27.270.000.000

Công ty Cổ phần Quản lý Quỹ Thiên Việt

THUYẾT MINH BÁO CÁO TÀI CHÍNH RIÊNG (tiếp theo)
tại ngày 31 tháng 12 năm 2020 và cho năm tài chính kết thúc cùng ngày

B09-CTQ

6. CÁC KHOẢN PHẢI THU NGẮN HẠN

	Số cuối năm VND	Số đầu năm VND
Phí quản lý danh mục đầu tư	-	262.871.574
- Quỹ đầu tư tăng trưởng TVAM	-	135.785.042
- Quỹ đầu tư tăng trưởng Thiên Việt 2	-	127.086.532
Phải thu hoạt động quản lý danh mục đầu tư TVS	9.056.129.640	-
Phải thu hoạt động quản lý danh mục đầu tư khác	235.237.523	-
Phải thu hoạt động tư vấn đầu tư chứng khoán	260.570.466	-
Phải thu hoạt động nghiệp vụ khác	35.904.000	-
Trả trước người bán	-	11.990.000
Lãi dự thu tiền gửi có kì hạn	76.712	558.904
Khác	19.896.000	3.000.000
	9.607.814.341	278.420.478

7. CHI PHÍ TRẢ TRƯỚC NGẮN HẠN

	Số cuối năm VND	Số đầu năm VND
Phí thuê bao dữ liệu phần mềm	19.800.000	19.800.000
Khác	9.330.532	10.942.254
	29.130.532	30.742.254

8. ĐẦU TƯ VÀO CÔNG TY CON

	Số lượng cổ phiếu		Giá trị theo sổ kế toán	
	Số cuối năm	Số đầu năm	Số cuối năm VND	Số đầu năm VND
Công ty cổ phần Finsight (*)	8.480.000	-	84.800.000.000	-
	8.480.000	-	84.800.000.000	-

(*) Đây là khoản đầu tư vào 84,73% phần vốn chủ sở hữu của Công ty cổ phần Finsight là một công ty cổ phần được thành lập và hoạt động theo Giấy chứng nhận đăng ký kinh doanh số 0316449345 ngày 20 tháng 8 năm 2020 do Sở kế hoạch và Đầu tư Thành phố Hồ Chí Minh cấp.

9. CHI PHÍ TRẢ TRƯỚC DÀI HẠN

	Số cuối năm VND	Số đầu năm VND
Công cụ, dụng cụ	65.295.833	10.350.001
Chi phí sửa chữa văn phòng	45.411.981	304.732.953
Khác	68.067.677	33.942.845
	178.775.491	349.025.799

Công ty Cổ phần Quản lý Quỹ Thiên Việt

THUYẾT MINH BÁO CÁO TÀI CHÍNH RIÊNG (tiếp theo)
tại ngày 31 tháng 12 năm 2020 và cho năm tài chính kết thúc cùng ngày

B09-CTQ

10. TÀI SẢN DÀI HẠN KHÁC

	<i>Số cuối năm VND</i>	<i>Số đầu năm VND</i>
Đặt cọc phí taxi	15.000.000	15.000.000
Đặt cọc phí lưu ký	20.057.495	8.081.539
	35.057.495	23.081.539

11. THUẾ VÀ CÁC KHOẢN PHẢI NỘP NHÀ NƯỚC

	<i>Số đầu năm VND</i>	<i>Số phải nộp trong năm VND</i>	<i>Số đã nộp trong năm VND</i>	<i>Số cuối năm VND</i>
Thuế thu nhập doanh nghiệp	677.841.492	849.139.804	(677.841.492)	849.139.804
Thuế thu nhập cá nhân	694.567.471	1.388.929.634	(938.382.459)	1.145.114.646
Thuế GTGT đầu ra	-	3.264.000	-	3.264.000
	1.372.408.963	2.241.333.438	(1.616.223.951)	1.997.518.450

12. CHI PHÍ PHẢI TRẢ

Chi phí phải trả là chi phí dịch vụ chuyên môn.

13. VỐN ĐẦU TƯ CỦA CHỦ SỞ HỮU

	<i>Vốn góp cuối năm VND</i>	<i>Tỷ lệ sở hữu %</i>	<i>Vốn góp đầu năm VND</i>	<i>Tỷ lệ sở hữu %</i>
Công ty Cổ phần Chứng khoán Thiên Việt	124.800.000.000	99,84	24.800.000.000	99,20
Trần Vinh Quang	100.000.000	0,08	100.000.000	0,40
Lê Quang Tiến	100.000.000	0,08	100.000.000	0,40
	125.000.000.000	100,00	25.000.000.000	100,00

Nghị quyết Đại hội đồng Cổ đông bất thường số 03/2020/NQ-ĐHCĐ ngày 3 tháng 8 năm 2020 của Đại hội đồng Cổ đông đã phê duyệt Phương án tăng vốn điều lệ thông qua phát hành cổ phiếu riêng lẻ, số lượng dự kiến phát hành là 10.000.000 cổ phiếu phổ thông cho cổ đông hiện hữu với giá phát hành là 10.000 đồng/cổ phiếu. Theo đó, Công ty đã phát hành thành công 10.000.000 cổ phiếu cho cổ đông hiện hữu là TVS với tổng số tiền thu được là 100.000.000.000 đồng.

Ngoài ra, trong năm Công ty đã trả cổ tức năm 2019 bằng tiền mặt cho cổ đông hiện hữu với tỷ lệ 15% theo Nghị quyết Hội đồng quản trị số 0710/2020/NQ-HĐQT ngày 7 tháng 10 năm 2020.

Công ty Cổ phần Quản lý Quỹ Thiên Việt

THUYẾT MINH BÁO CÁO TÀI CHÍNH RIÊNG (tiếp theo)
tại ngày 31 tháng 12 năm 2020 và cho năm tài chính kết thúc cùng ngày

B09-CTQ

14. DOANH THU THUẦN VỀ HOẠT ĐỘNG KINH DOANH

	<i>Năm nay</i> <i>VND</i>	<i>Năm trước</i> <i>VND</i>
Phí quản lý danh mục đầu tư chứng khoán TVS	12.595.445.949	3.361.736.352
Phí quản lý danh mục khác	75.000.000	3.361.736.352
Phí quản lý danh mục đầu tư chứng khoán Quỹ Đầu tư Tăng trưởng TVAM	1.522.005.314	1.800.689.749
Phí quản lý danh mục đầu tư chứng khoán Quỹ Đầu tư Tăng trưởng Thiên Việt 2	1.420.144.007	1.601.334.182
Thu phí tư vấn đầu tư chứng khoán cho Finhay	260.570.466	-
Phí quản lý danh mục đầu tư Công ty Finhay	337.265.969	-
	16.210.431.705	6.763.760.283

15. CHI PHÍ HOẠT ĐỘNG KINH DOANH, GIÁ VỐN HÀNG BÁN

	<i>Năm nay</i> <i>VND</i>	<i>Năm trước</i> <i>VND</i>
Chi phí nhân viên	6.683.187.880	3.046.743.759
Chi phí thuê văn phòng	595.946.104	593.333.729
Chi phí đồ dùng văn phòng	467.278.455	305.863.939
Chi phí dịch vụ mua ngoài	146.895.428	312.639.694
Thuế, phí và lệ phí	3.000.000	3.000.000
Chi phí bằng tiền khác	380.391.585	310.821.432
	8.276.699.452	4.572.402.553

16. DOANH THU HOẠT ĐỘNG TÀI CHÍNH

	<i>Năm nay</i> <i>VND</i>	<i>Năm trước</i> <i>VND</i>
Lãi tiền gửi	229.454.111	319.710.913
Cổ tức, lợi nhuận được chia	-	4.800.000.000
	229.454.111	5.119.710.913

17. CHI PHÍ QUẢN LÝ DOANH NGHIỆP

	<i>Năm nay</i> <i>VND</i>	<i>Năm trước</i> <i>VND</i>
Chi phí nhân viên quản lý	2.016.757.914	1.270.444.801
Chi phí dịch vụ mua ngoài	23.537.676	15.777.631
Thuế, phí và lệ phí	8.960.681	8.795.230
Chi phí đồ dùng văn phòng	6.900.000	3.450.000
Chi phí khác	191.745.788	206.985.968
	2.247.902.059	1.505.453.630

Công ty Cổ phần Quản lý Quỹ Thiên Việt

THUYẾT MINH BÁO CÁO TÀI CHÍNH RIÊNG (tiếp theo)
tại ngày 31 tháng 12 năm 2020 và cho năm tài chính kết thúc cùng ngày

B09-CTQ

18. THUẾ THU NHẬP DOANH NGHIỆP

Công ty có nghĩa vụ nộp thuế thu nhập doanh nghiệp ("TNDN") với mức thuế suất là 20% lợi nhuận tính thuế trong năm (2019: 20%).

Các báo cáo thuế của Công ty sẽ chịu sự kiểm tra của cơ quan thuế. Do việc áp dụng luật và các quy định về thuế đối với các loại nghiệp vụ khác nhau có thể được giải thích theo nhiều cách khác nhau, số thuế được trình bày trên báo cáo tài chính riêng có thể sẽ bị thay đổi theo quyết định cuối cùng của cơ quan thuế.

18.1 Thuế TNDN hiện hành

Thuế TNDN hiện hành phải trả được xác định dựa trên thu nhập chịu thuế của năm hiện tại. Thu nhập chịu thuế khác với lợi nhuận được báo cáo trong báo cáo kết quả hoạt động kinh doanh riêng vì thu nhập chịu thuế không bao gồm các khoản mục thu nhập chịu thuế hay chi phí được khấu trừ cho mục đích tính thuế trong các năm khác và cũng không bao gồm các khoản mục không phải chịu thuế hay không được khấu trừ cho mục đích tính thuế. Thuế thu nhập hiện hành phải trả của Công ty được tính theo thuế suất đã ban hành đến ngày kết thúc kỳ kế toán năm.

18.2 Chi phí thuế TNDN hiện hành

Dưới đây là đối chiếu chi phí thuế TNDN hiện hành và kết quả của lợi nhuận kế toán trước thuế nhân với thuế suất thuế TNDN:

	Năm nay VND	Năm trước VND
Lợi nhuận thuần trước thuế	5.915.284.305	5.803.750.988
Thuế TNDN theo thuế suất 20% áp dụng cho Công ty	1.183.056.861	1.160.750.198
Các khoản điều chỉnh tăng:		
- Chi phí không được khấu trừ	30.000.000	30.000.000
Chi phí thuế TNDN phải trả ước tính	1.213.056.861	1.190.750.198
Chi phí thuế TNDN được giảm (*)	(363.917.057)	-
Chi phí thuế TNDN hiện hành	849.139.804	1.190.750.198

(*) Theo Nghị quyết số 116/2020/QH14 ngày 19 tháng 6 năm 2020 do Quốc hội ban hành về giảm thuế thu nhập doanh nghiệp phải nộp của năm 2020 đối với doanh nghiệp, hợp tác xã, đơn vị sự nghiệp và tổ chức khác, trường hợp doanh nghiệp có tổng doanh thu năm 2020 không quá 200 tỷ đồng sẽ được giảm 30% số thuế thu nhập doanh nghiệp phải nộp của năm 2020. Theo đó, Công ty đã ghi nhận chi phí TNDN được giảm trong năm hiện hành với số tiền là 363.917.057 VND.

Công ty Cổ phần Quản lý Quỹ Thiên Việt

THUYẾT MINH BÁO CÁO TÀI CHÍNH RIÊNG (tiếp theo)
tại ngày 31 tháng 12 năm 2020 và cho năm tài chính kết thúc cùng ngày

B09-CTQ

19. LÃI CƠ BẢN TRÊN CỔ PHIẾU

Lãi cơ bản trên cổ phiếu được tính bằng số lãi thuần phân bổ cho các cổ đông của Công ty chia cho số lượng bình quân gia quyền của số cổ phiếu phổ thông đang lưu hành trong năm. Thông tin sau được sử dụng để tính lãi cơ bản trên cổ phiếu của Công ty:

	<u>Năm nay</u>	<u>Năm trước (Trình bày lại)</u>
Lãi thuần phân bổ cho các cổ đông của Công ty (VND)	5.066.144.501	4.613.000.790
Điều chỉnh giảm do trích quỹ khen thưởng, phúc lợi (VND)	-	(230.650.040)
Lợi nhuận thuần sau thuế phân bổ cho cổ đông sở hữu cổ phiếu phổ thông để tính lãi cơ bản trên cổ phiếu (VND)	5.066.144.501	4.382.350.750
Bình quân gia quyền của số cổ phiếu phổ thông đang lưu hành (cổ phiếu)	3.547.945	2.500.000
Lãi cơ bản trên cổ phiếu (VND/cổ phiếu)	1.428	1.753

Lợi nhuận dùng để tính lãi trên cổ phiếu cho năm tài chính kết thúc ngày 31 tháng 12 năm 2019 đã được điều chỉnh lại để phản ánh khoản thực trích quỹ khen thưởng, phúc lợi từ lợi nhuận để lại của năm 2019 theo Nghị quyết Đại hội đồng cổ đông số 01/2020/NQ-HĐCĐ ngày 07 tháng 04 năm 2020.

Lợi nhuận dùng để tính lãi trên cổ phiếu cho năm tài chính kết thúc ngày 31 tháng 12 năm 2020 chưa được điều chỉnh giảm cho khoản trích quỹ khen thưởng, phúc lợi từ lợi nhuận của năm 2020 do chưa có Nghị quyết Đại hội đồng cổ đông cho năm tài chính hiện tại.

20. NGHIỆP VỤ VỚI CÁC BÊN LIÊN QUAN

Những giao dịch trọng yếu của Công ty với các bên liên quan trong năm bao gồm:

<u>Bên liên quan</u>	<u>Mối quan hệ</u>	<u>Nội dung nghiệp vụ</u>	<u>Năm nay VND</u>	<u>Năm trước VND</u>
Công ty Cổ phần Chứng khoán Thiên Việt ("TVS")	Công ty mẹ	Thu nhập phí quản lý danh mục đầu tư	12.595.445.949	3.361.736.352
		Tăng tiền gửi ủy thác	836.678.167.484	477.671.694.949
		Giảm tiền gửi ủy thác	(748.773.424.341)	(570.891.024.415)
		Mua lại cổ phiếu TVGF2 từ TVS	(13.130.000.000)	-
		Chi cổ tức trong năm	(3.720.000.000)	-
		Phí lưu ký	(28.181.700)	(9.408.000)
Quỹ Đầu tư Tăng trưởng TVAM	Bên liên quan	Thu phí quản lý danh mục đầu tư	1.522.005.314	1.800.689.749
		Cổ tức được chia trong năm	-	4.800.000.000
Quỹ Đầu tư Tăng trưởng Thiên Việt 2	Biên liên quan	Thu phí quản lý danh mục đầu tư	1.420.144.007	1.601.334.182
Hội đồng Quản trị và Tổng Giám đốc	Ban Điều hành	Lương, phụ cấp và thù lao	2.341.524.909	1.751.074.727

Công ty Cổ phần Quản lý Quỹ Thiên Việt

THUYẾT MINH BÁO CÁO TÀI CHÍNH RIÊNG (tiếp theo)
tại ngày 31 tháng 12 năm 2020 và cho năm tài chính kết thúc cùng ngày

B09-CTQ

20. NGHIỆP VỤ VỚI CÁC BÊN LIÊN QUAN (tiếp theo)

Tại ngày 31 tháng 12 năm 2020, số dư các khoản phải thu với các bên liên quan như sau:

<i>Bên liên quan</i>	<i>Mối quan hệ</i>	<i>Nội dung nghiệp vụ</i>	<i>Số cuối năm VND</i>	<i>Số đầu năm VND</i>
Quỹ Đầu tư Tăng trưởng TVAM	Bên liên quan	Đầu tư ngắn hạn	24.240.000.000	24.240.000.000
		Phải thu phí quản lý danh mục đầu tư	-	135.785.042
Quỹ Đầu tư Tăng trưởng Thiên Việt 2	Bên liên quan	Đầu tư ngắn hạn	16.160.000.000	3.030.000.000
		Phải thu phí quản lý danh mục đầu tư	-	127.086.532
Công ty cổ phần Finsight	Bên liên quan	Đầu tư ngắn hạn	84.800.000.000	-
Công ty Cổ phần Chứng khoán Thiên Việt ("TVS")	Công ty mẹ	Phải thu phí quản lý danh mục đầu tư	9.056.129.640	-

21. TIỀN GỬI CỦA NHÀ ĐẦU TƯ ỦY THÁC TRONG NƯỚC

	<i>Năm nay VND</i>	<i>Năm trước VND</i>
Số đầu năm	10.159.902.758	103.379.232.224
Tăng trong năm	2.646.146.690.997	477.671.694.949
Giảm trong năm	(2.557.506.277.241)	(570.891.024.415)
Số cuối năm	98.800.316.514	10.159.902.758

Công ty Cổ phần Quản lý Quỹ Thiên Việt

THUYẾT MINH BÁO CÁO TÀI CHÍNH RIÊNG (tiếp theo)
tại ngày 31 tháng 12 năm 2020 và cho năm tài chính kết thúc cùng ngày

B09-CTQ

22. DANH MỤC ĐẦU TƯ CỦA NHÀ ĐẦU TƯ ỦY THÁC TRONG NƯỚC

	<i>Số cuối năm VND</i>	<i>Số đầu năm VND</i>
Cổ phiếu niêm yết và đăng ký giao dịch	355.522.753.045	352.390.591.188
Trong đó, các cổ phiếu bị suy giảm giá trị:		
NVL	14.005.000.000	-
VJC	933.800	-
DMC	428.400	-
CTD	339.000	339.000
LPB	-	27.051.340.000
TCM	-	12.589.210.000
SSI	-	36.628.010.600
VSC	-	55.900
KSB	-	100.250
FCN	-	94.150
MSN	-	400.000
CEO	-	8.634.395.259
NLG	-	15.748.430.500
DXG	-	34.700
TCB	-	21.533.055.500
Chứng chỉ quỹ	159.589.135.873	-
Chứng chỉ tiền gửi	3.600.000.000	-
Trái phiếu chưa niêm yết	292.906.787.746	-
	811.618.676.664	352.390.591.188

23. CÁC KHOẢN PHẢI THU CỦA NHÀ ĐẦU TƯ ỦY THÁC

	<i>Số cuối năm VND</i>	<i>Số đầu năm VND</i>
Phải thu cổ tức, lãi tiền gửi	1.497.253.220	389.600.000
Phải thu bán chứng khoán	3.199.871.600	212.020.000
Đặt cọc mua trái phiếu, chứng chỉ tiền gửi	13.707.668.870	-
	18.404.793.690	601.620.000

24. CÁC KHOẢN PHẢI TRẢ CỦA NHÀ ĐẦU TƯ ỦY THÁC

	<i>Số cuối năm VND</i>	<i>Số đầu năm VND</i>
Phải trả tiền mua chứng khoán	7.692.000.000	1.182.729.500
Phải trả phí khác	90.635.790	14.731.772
	7.782.635.790	1.197.461.272

Công ty Cổ phần Quản lý Quỹ Thiên Việt

THUYẾT MINH BÁO CÁO TÀI CHÍNH RIÊNG (tiếp theo)
tại ngày 31 tháng 12 năm 2020 và cho năm tài chính kết thúc cùng ngày

B09-CTQ

25. CÁC CAM KẾT THUÊ HOẠT ĐỘNG

Công ty hiện đang thuê văn phòng theo hợp đồng thuê hoạt động. Tại ngày 31 tháng 12 năm 2020, các khoản tiền thuê phải trả trong tương lai theo hợp đồng thuê hoạt động được trình bày như sau:

	Số cuối năm VND	Số đầu năm VND
Dưới 1 năm	530.172.300	530.172.300
Từ 1 đến 5 năm	530.172.300	-
	1.060.344.600	530.172.300

26. MỤC ĐÍCH VÀ CHÍNH SÁCH QUẢN LÝ RỦI RO TÀI CHÍNH

Công ty có rủi ro thị trường, rủi ro tín dụng và rủi ro thanh khoản. Nghiệp vụ quản lý rủi ro là nghiệp vụ không thể thiếu cho toàn bộ hoạt động kinh doanh của Công ty. Công ty đã xây dựng hệ thống kiểm soát nhằm đảm bảo sự cân bằng ở mức hợp lý giữa chi phí rủi ro phát sinh và chi phí quản lý rủi ro. Ban Điều hành liên tục theo dõi quy trình quản lý rủi ro của Công ty để đảm bảo sự cân bằng hợp lý giữa rủi ro và kiểm soát rủi ro.

Ban Điều hành xem xét và thống nhất áp dụng các chính sách quản lý cho những rủi ro nói trên như sau:

26.1 Rủi ro thị trường

Rủi ro thị trường là rủi ro mà giá trị hợp lý của các luồng tiền trong tương lai của một công cụ tài chính sẽ biến động theo những thay đổi của giá thị trường. Giá thị trường có bốn loại rủi ro: rủi ro lãi suất, rủi ro tiền tệ, rủi ro giá hàng hóa và rủi ro về giá khác, chẳng hạn như rủi ro về giá cổ phần. Công cụ tài chính bị ảnh hưởng bởi rủi ro thị trường bao gồm các khoản tiền gửi.

Rủi ro lãi suất

Rủi ro lãi suất là rủi ro mà giá trị hợp lý hoặc các luồng tiền trong tương lai của một công cụ tài chính sẽ biến động theo những thay đổi của lãi suất thị trường. Rủi ro thị trường do thay đổi lãi suất của Công ty chủ yếu liên quan đến tiền và các khoản tiền gửi ngắn hạn của Công ty. Đây là các khoản đầu tư ngắn hạn và không được Công ty nắm giữ nhằm mục đích thu lợi từ sự tăng lên trong giá trị.

Công ty quản lý rủi ro lãi suất bằng cách phân tích tình hình cạnh tranh trên thị trường để có được các lãi suất có lợi cho mục đích của Công ty và vẫn nằm trong giới hạn quản lý rủi ro của mình.

Công ty không thực hiện phân tích độ nhạy đối với lãi suất cho năm tài chính kết thúc ngày 31 tháng 12 năm 2020 vì các khoản tiền gửi của Công ty có lãi suất cố định.

Rủi ro về giá cổ phiếu

Các cổ phiếu đã niêm yết và chưa niêm yết do Công ty nắm giữ bị ảnh hưởng bởi các rủi ro thị trường phát sinh từ tính không chắc chắn về giá trị tương lai của cổ phiếu đầu tư. Công ty quản lý rủi ro về giá cổ phiếu bằng cách thiết lập hạn mức đầu tư. Hội đồng Quản trị của Công ty cũng xem xét và phê duyệt các quyết định đầu tư vào cổ phiếu.

Công ty Cổ phần Quản lý Quỹ Thiên Việt

THUYẾT MINH BÁO CÁO TÀI CHÍNH RIÊNG (tiếp theo)
tại ngày 31 tháng 12 năm 2020 và cho năm tài chính kết thúc cùng ngày

B09-CTQ

26. MỤC ĐÍCH VÀ CHÍNH SÁCH QUẢN LÝ RỦI RO TÀI CHÍNH (tiếp theo)

26.2 Rủi ro tín dụng

Rủi ro tín dụng là rủi ro mà một bên tham gia trong một công cụ tài chính hoặc hợp đồng khách hàng không thực hiện các nghĩa vụ của mình, dẫn đến tổn thất về tài chính. Công ty có rủi ro tín dụng từ hoạt động tài chính của mình, bao gồm tiền gửi ngân hàng.

Công ty chủ yếu duy trì số dư tiền gửi tại các ngân hàng được nhiều người biết đến ở Việt Nam. Rủi ro tín dụng đối với số dư tiền gửi tại các ngân hàng được quản lý bởi bộ phận ngân quỹ của Công ty theo chính sách của Công ty. Công ty nhận thấy mức độ tập trung rủi ro tín dụng đối với tiền gửi ngân hàng là thấp.

26.3 Rủi ro thanh khoản

Rủi ro thanh khoản là rủi ro Công ty gặp khó khăn khi thực hiện các nghĩa vụ tài chính do thiếu vốn. Rủi ro thanh khoản của Công ty chủ yếu phát sinh từ việc các tài sản tài chính và nợ phải trả tài chính có các thời điểm đáo hạn lệch nhau.

Công ty giám sát rủi ro thanh khoản thông qua việc duy trì một lượng tiền mặt và các khoản tương đương tiền ở mức mà Ban Điều hành cho là đủ để đáp ứng cho các hoạt động của Công ty và để giảm thiểu ảnh hưởng của những biến động về luồng tiền.

Công ty Cổ phần Quản lý Quỹ Thiên Việt

THUYẾT MINH BÁO CÁO TÀI CHÍNH RIÊNG (tiếp theo)
tại ngày 31 tháng 12 năm 2020 và cho năm tài chính kết thúc cùng ngày

B09-CTQ

26. MỤC ĐÍCH VÀ CHÍNH SÁCH QUẢN LÝ RỦI RO TÀI CHÍNH (tiếp theo)

26.3 *Rủi ro thanh khoản* (tiếp theo)

Bảng dưới đây tổng hợp thời hạn thanh toán của các tài sản tài chính và nợ phải trả tài chính của Công ty:

	<i>Bất kỳ thời điểm nào VND</i>	<i>Dưới 3 tháng VND</i>	<i>Từ 1 năm đến 5 năm VND</i>	<i>Tổng cộng VND</i>
Ngày 31 tháng 12 năm 2020				
Tài sản tài chính				
Tiền và các khoản tương đương tiền	2.081.759.228	2.000.000.000	-	4.081.759.228
Đầu tư ngắn hạn	41.472.850.000	-	-	41.472.850.000
Đầu tư dài hạn vào công ty con	-	-	84.800.000.000	84.800.000.000
Phải thu hoạt động nghiệp vụ	-	9.587.841.629	-	9.587.841.629
Ký quỹ, ký cược dài hạn	-	-	35.057.495	35.057.495
Các khoản phải thu khác	-	19.972.712	-	19.972.712
	43.554.609.228	11.607.814.341	84.835.057.495	139.997.481.064
Nợ phải trả tài chính				
Chi phí phải trả	-	70.000.000	-	70.000.000
Ngày 31 tháng 12 năm 2019				
Tài sản tài chính				
Tiền và các khoản tương đương tiền	823.948.810	8.500.000.000	-	9.323.948.810
Đầu tư ngắn hạn	27.270.000.000	-	-	27.270.000.000
Phải thu hoạt động nghiệp vụ	-	278.420.478	-	278.420.478
Ký quỹ, ký cược dài hạn	-	-	23.081.539	23.081.539
	28.093.948.810	8.778.420.478	23.081.539	36.895.450.827
Nợ phải trả tài chính				
Chi phí phải trả	-	70.000.000	-	70.000.000

Công ty Cổ phần Quản lý Quỹ Thiên Việt

THUYẾT MINH BÁO CÁO TÀI CHÍNH RIÊNG (tiếp theo)
tại ngày 31 tháng 12 năm 2020 và cho kỳ kế toán kết thúc cùng ngày

B09-CTQ

27. TÀI SẢN TÀI CHÍNH VÀ NỢ PHẢI TRẢ TÀI CHÍNH

Bảng dưới đây trình bày giá trị ghi sổ và giá trị hợp lý của các công cụ tài chính được trình bày trong báo cáo tài chính riêng của Công ty:

	Giá trị ghi sổ		Giá trị hợp lý	
	Ngày 31 tháng 12 năm 2020 VND	Ngày 31 tháng 12 năm 2019 VND	Ngày 31 tháng 12 năm 2020 VND	Ngày 31 tháng 12 năm 2019 VND
Tài sản tài chính				
Tiền và các khoản tương đương tiền	4.081.759.228	9.323.948.810	4.081.759.228	9.323.948.810
Đầu tư ngắn hạn	41.472.850.000	27.270.000.000	53.792.850.000	31.890.000.000
Đầu tư dài hạn vào công ty con	84.800.000.000	-	84.800.000.000	-
Phải thu hoạt động nghiệp vụ	9.587.841.629	278.420.478	9.587.841.629	278.420.478
Ký quỹ, ký cược dài hạn	35.057.495	23.081.539	35.057.495	23.081.539
Các khoản phải thu khác	19.972.712	-	19.972.712	-
	139.997.481.064	36.895.450.827	152.317.481.064	41.515.450.827
Nợ phải trả tài chính				
Chi phí phải trả	70.000.000	70.000.000	70.000.000	70.000.000

Giá trị hợp lý của các tài sản tài chính và nợ phải trả tài chính được phản ánh theo giá trị mà công cụ tài chính có thể được chuyển đổi trong một giao dịch hiện tại giữa các bên tham gia, ngoại trừ trường hợp bắt buộc phải bán hoặc thanh lý.

Giá trị hợp lý của tiền và các khoản tương đương tiền, phải thu từ hoạt động nghiệp vụ, phải thu khác, chi phí phải trả tương đương với giá trị ghi sổ của các khoản mục này do chủ yếu những công cụ này có kỳ hạn ngắn.

Giá trị hợp lý của khoản đầu tư ngắn hạn niêm yết lấy theo giá đóng cửa của chứng khoán niêm yết tại ngày 31 tháng 12 năm 2020 là ngày giao dịch cuối cùng trong năm. Đối với giá trị hợp lý của khoản đầu tư vào tổ chức khác lấy theo giá ghi sổ.

Công ty Cổ phần Quản lý Quỹ Thiên Việt

THUYẾT MINH BÁO CÁO TÀI CHÍNH RIÊNG (tiếp theo)
tại ngày 31 tháng 12 năm 2020 và cho năm tài chính kết thúc cùng ngày

B09-CTQ


28. CÁC SỰ KIỆN TRỌNG YẾU PHÁT SINH TRONG NĂM


Nghị quyết Đại hội đồng Cổ đông bất thường số 03/2020/NQ-ĐHCĐ ngày 3 tháng 8 năm 2020 của Đại hội đồng Cổ đông phê duyệt Phương án tăng vốn điều lệ thông qua phát hành cổ phiếu riêng lẻ, số lượng dự kiến phát hành là 10.000.000 cổ phiếu phổ thông cho cổ đông hiện hữu với giá phát hành là 10.000 đồng/cổ phiếu. Theo đó, Công ty đã phát hành thành công 10.000.000 cổ phiếu với tổng số tiền thu được là 100.000.000.000 đồng từ cổ đông Công ty Cổ phần chứng khoán Thiên Việt.


Ngoài ra, trong năm Công ty còn thực hiện khoản đầu tư vào Công ty cổ phần Finsight dưới hình thức góp vốn với tổng số tiền là 84.800.000.000 đồng, tương đương với tỉ lệ sở hữu là 84,73%.

29. CÁC SỰ KIỆN PHÁT SINH SAU NGÀY KẾT THÚC KỲ KẾ TOÁN NĂM

Không có sự kiện nào phát sinh sau ngày kết thúc kỳ kế toán năm yêu cầu phải được điều chỉnh hay trình bày trong báo cáo tài chính riêng của Công ty.


Bà Phạm Uyên Vy
Người lập


Bà Nguyễn Thị Anh Tú
Kế toán Trưởng


Bà Nguyễn Thanh Thảo
Chủ tịch Hội đồng Quản trị



Thành phố Hồ Chí Minh, Việt Nam

Ngày 30 tháng 3 năm 2021

