



**Công ty Cổ phần Chứng khoán Đại Nam**

Báo cáo Tỷ lệ An toàn Tài chính  
tại ngày 31 tháng 12 năm 2020



**Công ty Cổ phần Chứng khoán Đại Nam**  
**Thông tin về Công ty**

**Giấy phép Thành lập  
và Hoạt động**

62/UBCK-GP

ngày 30 tháng 10 năm 2007

Giấy phép Thành lập và Hoạt động do Ủy ban Chứng khoán Nhà nước cấp.

Giấy phép điều chỉnh mới nhất số 81/GPĐC-UBCK do Ủy ban Chứng khoán Nhà nước cấp ngày 7 tháng 12 năm 2020.

**Hội đồng Quản trị**

Ông Nguyễn Hoàng Giang	Chủ tịch <i>(bổ nhiệm từ ngày 7/7/2020)</i>
Ông Phí Xuân Trường	Chủ tịch <i>(miễn nhiệm từ ngày 7/7/2020)</i>
Bà Phạm Thị Thanh Hoa	Thành viên <i>(bổ nhiệm từ ngày 7/7/2020)</i>
Ông Lê Anh Tuấn	Thành viên <i>(bổ nhiệm từ ngày 7/7/2020)</i>
Ông Ngô Anh Sơn	Thành viên <i>(miễn nhiệm từ ngày 7/7/2020)</i>
Ông Nguyễn Ngọc Bích	Thành viên <i>(miễn nhiệm từ ngày 7/7/2020)</i>
Bà Hà Thị Thu Hà	Thành viên <i>(miễn nhiệm từ ngày 7/7/2020)</i>
Bà Trương Thị Thu Hạnh	Thành viên <i>(miễn nhiệm từ ngày 7/7/2020)</i>

**Ban kiểm soát**

Bà Phạm Thị Liên	Trưởng ban kiểm soát <i>(bổ nhiệm từ ngày 7/7/2020)</i>
Ông Nguyễn Anh Tuấn	Trưởng ban kiểm soát <i>(miễn nhiệm từ ngày 7/7/2020)</i>
Ông Nguyễn Quang Sơn	Thành viên <i>(bổ nhiệm từ ngày 7/7/2020)</i>
Bà Phạm Thu Quỳnh	Thành viên <i>(bổ nhiệm từ ngày 7/7/2020)</i>
Bà Ninh Thị Phương	Thành viên <i>(miễn nhiệm từ ngày 7/7/2020)</i>
Ông Ninh Việt Tiến	Thành viên <i>(miễn nhiệm từ ngày 7/7/2020)</i>

**Tổng Giám đốc**

Bà Phạm Thị Thanh Hoa	Tổng Giám đốc - Người đại diện theo pháp luật <i>(bổ nhiệm từ ngày 20/6/2020)</i>
Ông Ngô Anh Sơn	Tổng Giám đốc <i>(miễn nhiệm từ ngày 20/6/2020)</i>

**Trụ sở đăng ký**

Tầng 6, Tòa nhà Pax Sky  
63 - 65 Ngô Thị Nhậm, Phường Phạm Đình Hồ  
Quận Hai Bà Trưng, Hà Nội, Việt Nam

**Công ty kiểm toán**

Công ty TNHH KPMG  
Việt Nam

Công ty Cổ phần Chứng khoán Đại Nam  
V/v: Báo cáo Tỷ lệ An toàn Tài chính

CỘNG HÒA XÃ HỘI CHỦ NGHĨA VIỆT NAM  
Độc lập - Tự do - Hạnh phúc

Kính gửi: Ủy ban Chứng khoán Nhà nước

**BÁO CÁO TỶ LỆ AN TOÀN TÀI CHÍNH**


Tại ngày 31 tháng 12 năm 2020

Chúng tôi cam đoan rằng:

- (1) Báo cáo được xây dựng trên cơ sở số liệu được cập nhật tại ngày lập báo cáo theo đúng quy định tại Thông tư số 87/2017/TT-BTC ngày 15 tháng 8 năm 2017 của Bộ Tài chính quy định chỉ tiêu an toàn tài chính và biện pháp xử lý đối với các tổ chức kinh doanh chứng khoán không đáp ứng chỉ tiêu an toàn tài chính;
- (2) Đối với những vấn đề có thể ảnh hưởng đến tình hình tài chính của Công ty phát sinh sau ngày lập báo cáo này, chúng tôi sẽ cập nhật trong kỳ báo cáo tiếp theo;
- (3) Chúng tôi xin hoàn toàn chịu trách nhiệm trước Pháp luật về tính chính xác và trung thực của nội dung báo cáo.

Ngày 2 tháng 3 năm 2021

  
Nguyễn Thị Duyên  
Kế toán trưởng

  
Vũ Thị Thúy Hằng  
Trưởng bộ phận kiểm soát nội bộ

  
S.G.P: 62 - C.T.C.P  
CÔNG TY  
CỔ PHẦN  
CHỨNG KHOÁN  
ĐẠI NAM  
Đ. HAI BÀ TRUNG - TP. HÀ NỘI  
Phạm Thị Thanh Hoa  
Tổng Giám đốc



KPMG Limited  
46<sup>th</sup> Floor, Keangnam Landmark 72  
E6 Pham Hung Road, Me Tri Ward  
South Tu Liem District, Hanoi, Vietnam  
+84 (24) 3946 1600 | kpmg.com.vn

## **BÁO CÁO KIỂM TOÁN ĐỘC LẬP ĐỐI VỚI BÁO CÁO TỶ LỆ AN TOÀN TÀI CHÍNH**

**Kính gửi Ban lãnh đạo  
Công ty Cổ phần Chứng khoán Đại Nam**

Chúng tôi đã kiểm toán Báo cáo Tỷ lệ An toàn Tài chính đính kèm của Công ty Cổ phần Chứng khoán Đại Nam (“Công ty”) tại ngày 31 tháng 12 năm 2020, bao gồm các thuyết minh kèm theo được Ban lãnh đạo Công ty phê duyệt phát hành vào ngày 2 tháng 3 năm 2021 (“Báo cáo Tỷ lệ An toàn Tài chính”), được trình bày từ trang 5 đến trang 28.

### **Trách nhiệm của Ban lãnh đạo**

Ban lãnh đạo Công ty chịu trách nhiệm lập và trình bày Báo cáo Tỷ lệ An toàn Tài chính này phù hợp với các quy định của Thông tư số 87/2017/TT-BTC ngày 15 tháng 8 năm 2017 của Bộ Tài chính quy định chỉ tiêu an toàn tài chính và biện pháp xử lý đối với các tổ chức kinh doanh chứng khoán không đáp ứng chỉ tiêu an toàn tài chính, và chịu trách nhiệm về kiểm soát nội bộ mà Ban lãnh đạo xác định là cần thiết để đảm bảo việc lập Báo cáo Tỷ lệ An toàn Tài chính không có sai sót trọng yếu do gian lận hay nhầm lẫn.

### **Trách nhiệm của kiểm toán viên**

Trách nhiệm của chúng tôi là đưa ra ý kiến về Báo cáo Tỷ lệ An toàn Tài chính này dựa trên kết quả kiểm toán của chúng tôi. Chúng tôi đã thực hiện công việc kiểm toán theo các Chuẩn mực Kiểm toán Việt Nam. Các chuẩn mực này yêu cầu chúng tôi tuân thủ chuẩn mực và các quy định về đạo đức nghề nghiệp và lập kế hoạch và thực hiện cuộc kiểm toán để đạt được sự đảm bảo hợp lý về việc liệu Báo cáo Tỷ lệ An toàn Tài chính có còn sai sót trọng yếu hay không.

Công việc kiểm toán bao gồm việc thực hiện các thủ tục nhằm thu thập các bằng chứng kiểm toán về các số liệu và các thuyết minh trong Báo cáo Tỷ lệ An toàn Tài chính. Các thủ tục được lựa chọn dựa trên xét đoán của kiểm toán viên, bao gồm đánh giá rủi ro có sai sót trọng yếu trong Báo cáo Tỷ lệ An toàn Tài chính do gian lận hoặc nhầm lẫn. Khi thực hiện các đánh giá rủi ro này, kiểm toán viên xem xét kiểm soát nội bộ của Công ty liên quan tới việc lập và trình bày Báo cáo Tỷ lệ An toàn Tài chính nhằm thiết kế các thủ tục kiểm toán phù hợp với tình hình thực tế, tuy nhiên không nhằm mục đích đưa ra ý kiến về hiệu quả của kiểm soát nội bộ của Công ty. Công việc kiểm toán cũng bao gồm việc đánh giá tính thích hợp của các chính sách kế toán được áp dụng và tính hợp lý của các ước tính kế toán của Ban lãnh đạo Công ty, cũng như đánh giá việc trình bày tổng thể Báo cáo Tỷ lệ An toàn Tài chính.

Chúng tôi tin rằng các bằng chứng kiểm toán mà chúng tôi thu được là đầy đủ và thích hợp làm cơ sở cho ý kiến kiểm toán của chúng tôi.



## Ý kiến của kiểm toán viên

Theo ý kiến của chúng tôi, Báo cáo Tỷ lệ An toàn Tài chính của Công ty Cổ phần Chứng khoán Đại Nam tại ngày 31 tháng 12 năm 2020 đã được lập, trên các khía cạnh trọng yếu, phù hợp với các quy định của Thông tư số 87/2017/TT-BTC ngày 15 tháng 8 năm 2017 của Bộ Tài chính quy định chỉ tiêu an toàn tài chính và biện pháp xử lý đối với các tổ chức kinh doanh chứng khoán không đáp ứng các chỉ tiêu an toàn tài chính.


## Cơ sở lập Báo cáo Tỷ lệ An toàn Tài chính và Hạn chế sử dụng

Chúng tôi lưu ý đến Thuyết minh 2 của Báo cáo Tỷ lệ An toàn Tài chính trong đó có mô tả về cơ sở lập báo cáo. Báo cáo Tỷ lệ An toàn Tài chính được lập để Công ty tuân thủ các yêu cầu của Thông tư số 87/2017/TT-BTC ngày 15 tháng 8 năm 2017 của Bộ Tài chính ("Thông tư 87") quy định về chỉ tiêu an toàn tài chính và biện pháp xử lý đối với các tổ chức kinh doanh chứng khoán không đáp ứng chỉ tiêu an toàn tài chính đã được đề cập ở trên. Do đó, Báo cáo Tỷ lệ An toàn Tài chính có thể không thích hợp sử dụng cho mục đích khác. Báo cáo của chúng tôi chỉ nhằm mục đích để Công ty nộp cho Ủy Ban Chứng khoán Nhà nước và công bố thông tin theo yêu cầu của Thông tư 87 và không nhằm sử dụng cho bất kỳ mục đích nào khác.

### Công ty TNHH KPMG

Việt Nam

Báo cáo kiểm toán số: 20-02-00266-21-2



Trần Anh Tuấn

Giấy Chứng nhận Đăng ký Hành nghề  
Kiểm toán số 0306-2018-007-1  
Phó Tổng Giám đốc

Phạm Thị Thùy Linh

Giấy Chứng nhận Đăng ký Hành nghề  
Kiểm toán số 3065-2019-007-1


Hà Nội, ngày 2 tháng 3 năm 2021

**Công ty Cổ phần Chứng khoán Đại Nam**  
**Báo cáo Tỷ lệ An toàn Tài chính tại ngày 31 tháng 12 năm 2020**

STT	Các chỉ tiêu	Thuyết minh	31/12/2020
1	Tổng giá trị rủi ro thị trường (VND)	5(a)	2.300.000.000
2	Tổng giá trị rủi ro thanh toán (VND)	5(b)	6.395.442.224
3	Tổng giá trị rủi ro hoạt động (VND)	5(c)	17.000.000.000
4	Tổng giá trị rủi ro (5=a+b+c) (VND)		25.695.442.224
5	Vốn khả dụng (VND)	4	143.316.293.548
6	Tỷ lệ Vốn khả dụng (6=5/4) (%)		558%

Ngày 2 tháng 3 năm 2021

  
 Nguyễn Thị Duyên  
 Kế toán trưởng

  
 Yũ Thị Thúy Hằng  
 Trưởng bộ phận kiểm soát nội bộ



Các thuyết minh đính kèm là bộ phận hợp thành của Báo cáo Tỷ lệ An toàn Tài chính này

**Công ty Cổ phần Chứng khoán Đại Nam**  
**Thuyết minh Báo cáo Tỷ lệ An toàn Tài chính tại ngày 31 tháng 12 năm 2020**

Các thuyết minh này là bộ phận hợp thành và cần được đọc đồng thời với Báo cáo Tỷ lệ An toàn Tài chính đính kèm.

**1. Đơn vị báo cáo**

**(a) Cơ sở thành lập**

Công ty Cổ phần Chứng khoán Đại Nam (“Công ty”) là công ty cổ phần được thành lập theo Giấy phép thành lập và hoạt động số 62/UBCK-GP được cấp lần đầu ngày 30 tháng 10 năm 2007 tại Việt Nam. Giấy phép điều chỉnh mới nhất số 81/GPĐC-UBCK do Ủy ban Chứng khoán Nhà nước cấp ngày 7 tháng 12 năm 2020.

**(b) Hoạt động chính**

Các hoạt động chính của Công ty là: môi giới chứng khoán, tư vấn đầu tư chứng khoán, lưu ký chứng khoán và tự doanh chứng khoán.

**(c) Số lượng nhân viên**

Tại ngày 31 tháng 12 năm 2020, Công ty có 23 nhân viên (1/1/2020: 26 nhân viên).

**2. Cơ sở lập báo cáo**

**(a) Tuyên bố về tuân thủ**

Báo cáo Tỷ lệ An toàn Tài chính được lập để Công ty tuân thủ các yêu cầu của Thông tư số 87/2017/TT-BTC ngày 15 tháng 8 năm 2017 (“Thông tư 87”) của Bộ Tài chính quy định chỉ tiêu an toàn tài chính và biện pháp xử lý đối với tổ chức kinh doanh chứng khoán không đáp ứng chỉ tiêu an toàn tài chính. Do đó, Báo cáo Tỷ lệ An toàn Tài chính và việc sử dụng báo cáo không được thiết kế cho những người không được biết về các nguyên tắc và các yêu cầu của Thông tư 87 về việc lập và trình bày Báo cáo Tỷ lệ An toàn Tài chính áp dụng cho các tổ chức kinh doanh chứng khoán tại Việt Nam. Do đó, Báo cáo Tỷ lệ An toàn Tài chính có thể không phù hợp để sử dụng cho mục đích khác.

**(b) Cơ sở số liệu tài chính**

Báo cáo Tỷ lệ An toàn Tài chính được lập dựa trên cơ sở số liệu tài chính của Công ty tại ngày 31 tháng 12 năm 2020 và cho năm kết thúc ngày 31 tháng 12 năm 2020. Báo cáo Tỷ lệ An toàn Tài chính cần được đọc đồng thời với báo cáo tài chính của Công ty cho năm kết thúc ngày 31 tháng 12 năm 2020.

**(c) Đơn vị tiền tệ kế toán và trình bày báo cáo**

Đơn vị tiền tệ kế toán của Công ty là Đồng Việt Nam (“VND”), cũng là đơn vị tiền tệ được sử dụng cho mục đích lập và trình bày Báo cáo Tỷ lệ An toàn Tài chính.

**Công ty Cổ phần Chứng khoán Đại Nam**

**Thuyết minh Báo cáo Tỷ lệ An toàn Tài chính tại ngày 31 tháng 12 năm 2020**

(tiếp theo)

**3. Tóm tắt những chính sách chủ yếu được áp dụng trong việc lập Báo cáo Tỷ lệ An toàn Tài chính**

Sau đây là những chính sách chủ yếu được Công ty áp dụng trong việc lập Báo cáo Tỷ lệ An toàn Tài chính này.

**(a) Tỷ lệ vốn khả dụng**

Tỷ lệ vốn khả dụng của Công ty được xác định theo quy định của Thông tư 87 như sau:

$$\text{Tỷ lệ vốn khả dụng} = \frac{\text{Vốn khả dụng}}{\text{Tổng giá trị rủi ro}} \times 100\%$$

Trong đó, tổng giá trị rủi ro là tổng các giá trị rủi ro thị trường (Thuyết minh 3(c)), giá trị rủi ro thanh toán (Thuyết minh 3(d)) và giá trị rủi ro hoạt động (Thuyết minh 3(e)).

**(b) Vốn khả dụng**

Vốn khả dụng là vốn chủ sở hữu có thể chuyển đổi thành tiền trong vòng 90 ngày. Vốn khả dụng bao gồm các khoản sau:

- Vốn góp của chủ sở hữu, không bao gồm vốn cổ phần ưu đãi hoàn lại (nếu có);
- Vốn khác của chủ sở hữu;
- Chênh lệch đánh giá tài sản theo giá trị hợp lý;
- Chênh lệch tỷ giá hối đoái;
- Quỹ dự trữ bổ sung vốn điều lệ;
- Quỹ dự phòng tài chính và rủi ro nghiệp vụ;
- Quỹ khác thuộc vốn chủ sở hữu được trích lập phù hợp với quy định của pháp luật;
- Lợi nhuận chưa phân phối;
- Số dư dự phòng suy giảm giá trị tài sản;
- Năm mươi phần trăm (50%) phần giá trị tăng thêm của tài sản cố định được định giá lại theo quy định của pháp luật (trong trường hợp định giá tăng), hoặc trừ đi toàn bộ phần giá trị giảm đi (trong trường hợp định giá giảm);

Vốn khả dụng của Công ty được điều chỉnh tăng thêm các khoản mục sau:

- Toàn bộ phần giá trị tăng thêm của các khoản đầu tư, tài sản tài chính ghi theo giá trị ghi sổ không bao gồm các chứng khoán được phát hành bởi các tổ chức có liên quan với Công ty cũng như các chứng khoán có thời gian bị hạn chế chuyển nhượng còn lại trên 90 ngày kể từ ngày lập báo cáo;
- Các công cụ nợ khác thỏa mãn tất cả các điều kiện sau: là khoản nợ mà trong mọi trường hợp, chủ nợ chỉ được thanh toán sau khi Công ty đã thanh toán cho tất cả các chủ nợ có bảo đảm và không có bảo đảm khác; có thời hạn ban đầu tối thiểu trên 10 năm; không được đảm bảo bằng tài sản của Công ty; Công ty được ngừng trả lãi và chuyển lãi lũy kế sang năm tiếp theo nếu việc trả lãi dẫn đến kết quả kinh doanh bị lỗ; chủ nợ chỉ được Công ty trả nợ trước hạn sau khi đã thông báo cho Ủy ban Chứng khoán Nhà nước (“UBCKNN”) theo quy định; việc điều chỉnh tăng lãi suất, kể cả việc điều chỉnh tăng lãi suất cộng thêm vào lãi suất tham chiếu chỉ được thực hiện sau 5 năm kể từ ngày ký hợp đồng và được điều chỉnh một lần trong suốt thời hạn của khoản vay; đã đăng ký bổ sung vào vốn khả dụng với UBCKNN.





**Công ty Cổ phần Chứng khoán Đại Nam**  
**Thuyết minh Báo cáo Tỷ lệ An toàn Tài chính tại ngày 31 tháng 12 năm 2020**  
**(tiếp theo)**

Công ty không xác định giá trị rủi ro thị trường cho các chứng khoán, tài sản sau:

- Cổ phiếu quỹ;
- Chứng khoán phát hành bởi các tổ chức có liên quan với Công ty trong các trường hợp dưới đây:
  - Là công ty mẹ, công ty con, công ty liên doanh, công ty liên kết của Công ty;
  - Là công ty con, công ty liên doanh, công ty liên kết của công ty mẹ của Công ty.
- Chứng khoán có thời gian bị hạn chế chuyển nhượng còn lại trên 90 ngày kể từ ngày lập báo cáo;
- Trái phiếu, các công cụ nợ, giấy tờ có giá trên thị trường tiền tệ đã đáo hạn.
- Chứng khoán đã được phòng ngừa rủi ro bởi chứng quyền bán hoặc hợp đồng tương lai; Chứng quyền bán và hợp đồng quyền bán được sử dụng để phòng ngừa rủi ro cho chứng khoán cơ sở.

**Công ty Cổ phần Chứng khoán Đại Nam**  
**Thuyết minh Báo cáo Tỷ lệ An toàn Tài chính tại ngày 31 tháng 12 năm 2020 (tiếp theo)**

**(i) Giá trị tài sản**

Giá trị tài sản được xác định theo nguyên tắc định giá chứng khoán được quy định tại Thông tư 87 như sau:

STT	Loại tài sản	Nguyên tắc định giá giao dịch trên thị trường
<b>Tiền và các khoản tương đương tiền, công cụ thị trường tiền tệ</b>		
1	Tiền (VND)	Số dư tài khoản tại ngày tính toán
2	Ngoại tệ	Giá trị quy đổi ra VND theo tỷ giá tại các tổ chức tín dụng được phép kinh doanh ngoại hối tính tại ngày tính toán
3	Tiền gửi kỳ hạn	Giá trị tiền gửi cộng lãi chưa được thanh toán tới ngày tính toán
4	Tín phiếu kho bạc, hối phiếu ngân hàng, thương phiếu, chứng chỉ tiền gửi có thể chuyển nhượng, trái phiếu và các công cụ thị trường tiền tệ được chiết khấu	Giá mua cộng với lãi lũy kế tính đến ngày tính toán
<b>Trái phiếu</b>		
5	Trái phiếu niêm yết	<p>Giá yết bình quân trên hệ thống giao dịch tại Sở Giao dịch Chứng khoán của giao dịch thông thường tại ngày giao dịch gần nhất cộng lãi lũy kế (nếu giá yết chưa bao gồm lãi lũy kế);</p> <p>Trường hợp không có giao dịch nhiều hơn hai (02) tuần tính đến ngày tính toán, là giá trị lớn nhất trong các giá trị sau:</p> <ul style="list-style-type: none"> <li>+ Giá mua cộng lãi lũy kế;</li> <li>+ Mệnh giá cộng lãi lũy kế; và</li> <li>+ Giá xác định theo phương pháp nội bộ của Công ty, bao gồm cả lãi lũy kế.</li> </ul> <p>Tức là:</p> <p>Max (Giá mua cộng lãi lũy kế; Mệnh giá cộng lãi lũy kế; Giá xác định theo phương pháp nội bộ, bao gồm cả lãi lũy kế)</p>
6	Trái phiếu không niêm yết	<p>Là giá trị lớn nhất trong các giá trị sau:</p> <ul style="list-style-type: none"> <li>+ Giá yết (nếu có) trên các hệ thống báo giá do Công ty lựa chọn, cộng lãi lũy kế;</li> <li>+ Giá mua cộng lãi lũy kế;</li> <li>+ Mệnh giá cộng lãi lũy kế; và</li> <li>+ Giá xác định theo phương pháp nội bộ của Công ty, bao gồm cả lãi lũy kế.</li> </ul> <p>Tức là:</p> <p>Max (Giá yết (nếu có); Giá mua cộng lãi lũy kế; Mệnh giá cộng lãi lũy kế; Giá xác định theo phương pháp nội bộ, bao gồm cả lãi lũy kế).</p>

**Công ty Cổ phần Chứng khoán Đại Nam**  
**Thuyết minh Báo cáo Tỷ lệ An toàn Tài chính tại ngày 31 tháng 12 năm 2020 (tiếp theo)**

STT	Loại tài sản	Nguyên tắc định giá giao dịch trên thị trường
<b>Cổ phiếu</b>		
7	Cổ phiếu niêm yết trên Sở Giao dịch Chứng khoán Hồ Chí Minh	<p>Giá đóng cửa tại ngày giao dịch gần nhất ngày tính toán</p> <p>Trường hợp không có giao dịch nhiều hơn hai (02) tuần tính đến ngày tính toán, là giá trị lớn nhất trong các giá trị sau:</p> <ul style="list-style-type: none"> <li>+ Giá trị sổ sách;</li> <li>+ Giá mua; và</li> <li>+ Giá xác định theo phương pháp nội bộ của Công ty.</li> </ul> <p><i>Tức là:</i></p> <p>Max (Giá trị sổ sách; Giá mua; Giá xác định theo phương pháp nội bộ)</p>
8	Cổ phiếu niêm yết trên Sở Giao dịch Chứng khoán Hà Nội	<p>Giá đóng cửa tại ngày giao dịch gần nhất ngày tính toán</p> <p>Trường hợp không có giao dịch nhiều hơn hai (02) tuần tính đến ngày tính toán, là giá trị lớn nhất trong các giá trị sau:</p> <ul style="list-style-type: none"> <li>+ Giá trị sổ sách;</li> <li>+ Giá mua; và</li> <li>+ Giá xác định theo phương pháp nội bộ của Công ty.</li> </ul> <p><i>Tức là:</i></p> <p>Max (Giá trị sổ sách; Giá mua; Giá xác định theo phương pháp nội bộ)</p>
9	Cổ phiếu của Công ty đại chúng đăng ký giao dịch trên hệ thống UpCom	<p>Giá đóng cửa tại ngày giao dịch gần nhất ngày tính toán.</p> <p>Trường hợp không có giao dịch nhiều hơn hai (02) tuần tính đến ngày tính toán, là giá trị lớn nhất trong các giá trị sau:</p> <ul style="list-style-type: none"> <li>+ Giá trị sổ sách;</li> <li>+ Giá mua; và</li> <li>+ Giá xác định theo phương pháp nội bộ của Công ty.</li> </ul> <p><i>Tức là:</i></p> <p>Max (Giá trị sổ sách; Giá mua; Giá xác định theo phương pháp nội bộ)</p>

**Công ty Cổ phần Chứng khoán Đại Nam**  
**Thuyết minh Báo cáo Tỷ lệ An toàn Tài chính tại ngày 31 tháng 12 năm 2020 (tiếp theo)**

STT	Loại tài sản	Nguyên tắc định giá giao dịch trên thị trường
10	Cổ phiếu đã đăng ký, lưu ký nhưng chưa niêm yết, chưa đăng ký giao dịch	<p>Giá trị trung bình dựa trên báo giá của tối thiểu ba (03) công ty chứng khoán không phải là bên liên quan tại ngày giao dịch gần nhất trước thời điểm tính toán.</p> <p>Trường hợp không có đủ báo giá của tối thiểu ba (03) công ty chứng khoán, là giá trị lớn nhất trong các giá trị sau:</p> <ul style="list-style-type: none"> <li>+ Giá từ các báo giá;</li> <li>+ Giá của kỳ báo cáo gần nhất;</li> <li>+ Giá trị sổ sách;</li> <li>+ Giá mua; và</li> <li>+ Giá xác định theo phương pháp nội bộ của Công ty.</li> </ul> <p><i>Tức là:</i>                      Max (Giá từ các báo giá; Giá của kỳ báo cáo gần nhất; Giá trị sổ sách; Giá mua; Giá xác định theo phương pháp nội bộ của Công ty)</p>
11	Cổ phiếu bị đình chỉ giao dịch, hoặc hủy niêm yết hoặc hủy đăng ký giao dịch	<p>Là giá trị lớn nhất trong các giá trị sau:</p> <ul style="list-style-type: none"> <li>+ Giá trị sổ sách;</li> <li>+ Mệnh giá; và</li> <li>+ Giá xác định theo phương pháp nội bộ của Công ty.</li> </ul> <p><i>Tức là:</i>                      Max (Giá trị sổ sách; Mệnh giá; Giá xác định theo phương pháp nội bộ)</p>
12	Cổ phiếu của tổ chức trong tình trạng giải thể, phá sản	<p>80% giá trị thanh lý của cổ phiếu đó tại ngày lập bảng cân đối kế toán gần nhất, hoặc giá xác định theo phương pháp nội bộ của Công ty.</p>
13	Cổ phần, phần vốn góp khác	<p>Là giá trị lớn nhất trong các giá trị sau:</p> <ul style="list-style-type: none"> <li>+ Giá trị sổ sách;</li> <li>+ Giá mua/giá trị vốn góp; và</li> <li>+ Giá xác định theo phương pháp nội bộ của Công ty.</li> </ul> <p><i>Tức là:</i>                      Max (Giá trị sổ sách; Giá mua/giá trị vốn góp; Giá xác định theo phương pháp nội bộ của Công ty).</p>

**Công ty Cổ phần Chứng khoán Đại Nam**  
**Thuyết minh Báo cáo Tỷ lệ An toàn Tài chính tại ngày 31 tháng 12 năm 2020 (tiếp theo)**

STT	Loại tài sản	Nguyên tắc định giá giao dịch trên thị trường
<b>Quý/Cổ phiếu của Công ty đầu tư chứng khoán</b>		
14	Quỹ đóng đại chúng	Giá đóng cửa của ngày giao dịch gần nhất ngày tính toán Trường hợp không có giao dịch nhiều hơn hai (02) tuần tính đến ngày tính toán là: NAV/ICCC tại kỳ báo cáo gần nhất trước ngày tính toán
15	Quỹ thành viên/Quỹ mở/Cổ phiếu của Công ty đầu tư chứng khoán phát hành riêng lẻ	Giá trị tài sản ròng NAV trên một đơn vị phần vốn góp/đơn vị chứng chỉ quỹ/cổ phiếu tại kỳ báo cáo gần nhất trước ngày tính toán
16	Các trường hợp khác	Theo quy định nội bộ của Công ty
<b>Tài sản cố định</b>		
17	Quyền sử dụng đất.	Giá trị được xác định bởi tổ chức định giá độc lập do Công ty lựa chọn
18	Nhà cửa/vật kiến trúc bao gồm cả các hạng mục xây dựng cơ bản dở dang	Giá trị được xác định bởi tổ chức định giá độc lập do Công ty lựa chọn/chi phí xây dựng cơ bản dở dang lũy kế
19	Các trang thiết bị, máy móc, phương tiện...	Giá trị còn lại của tài sản
20	Các tài sản cố định khác	Giá trị được xác định bởi tổ chức định giá độc lập do Công ty lựa chọn
<b>Chứng khoán khác</b>		
21	Chứng quyền có đảm bảo do tổ chức kinh doanh chứng khoán khác phát hành	- Giá đóng cửa tại ngày giao dịch gần nhất ngày tính toán; - Giá mua (nếu chứng quyền có bảo đảm chưa niêm yết).
22	Cổ phiếu niêm yết trên thị trường nước ngoài	- Giá (theo đồng ngoại tệ) x tỷ giá chuyển đổi sang VND tại ngày tính toán - Giá đóng cửa tại ngày giao dịch gần nhất ngày tính toán; - Trường hợp không có giao dịch nhiều hơn hai (02) tuần tính đến ngày tính toán, là giá trị lớn nhất trong các giá trị sau: + Giá trị sổ sách; + Giá mua; + Giá xác định theo phương pháp nội bộ của tổ chức kinh doanh chứng khoán. <i>Tức là:</i> Max (Giá trị sổ sách, Giá mua, Giá xác định theo phương pháp nội bộ).

**Công ty Cổ phần Chứng khoán Đại Nam**

**Thuyết minh Báo cáo Tỷ lệ An toàn Tài chính tại ngày 31 tháng 12 năm 2020**

**(tiếp theo)**

**(ii) Hệ số rủi ro thị trường**

Hệ số rủi ro thị trường được xác định cho từng khoản mục tài sản theo quy định của Thông tư 87 được trình bày ở Thuyết minh 5(a).

**(iii) Giá trị rủi ro thị trường tăng thêm**

Giá trị rủi ro thị trường của mỗi tài sản xác định theo quy định trên đây sẽ phải điều chỉnh tăng thêm trong trường hợp Công ty đầu tư quá nhiều vào tài sản đó, ngoại trừ chứng khoán đang trong thời gian bảo lãnh phát hành theo hình thức cam kết chắc chắn, trái phiếu Chính phủ, trái phiếu được Chính phủ bảo lãnh. Giá trị rủi ro được điều chỉnh tăng theo nguyên tắc sau:

- Tăng thêm 10% trong trường hợp tổng giá trị của khoản đầu tư vào cổ phiếu và trái phiếu của một tổ chức chiếm từ 10% tới 15% vốn chủ sở hữu của Công ty;
- Tăng thêm 20% trong trường hợp tổng giá trị của khoản đầu tư vào cổ phiếu và trái phiếu của một tổ chức chiếm từ 15% tới 25% vốn chủ sở hữu của Công ty;
- Tăng thêm 30% trong trường hợp tổng giá trị của khoản đầu tư vào cổ phiếu và trái phiếu của một tổ chức chiếm từ 25% trở lên vốn chủ sở hữu của Công ty.

Các khoản cổ tức, trái tức, giá trị quyền ưu đãi của chứng khoán (nếu có) hoặc lãi cho vay của tiền gửi và các khoản tương đương tiền, công cụ chuyển nhượng, giấy tờ có giá được điều chỉnh tăng thêm vào giá trị tài sản khi xác định giá trị rủi ro thị trường.

**(d) Giá trị rủi ro thanh toán**

Giá trị rủi ro thanh toán là giá trị tương ứng với mức độ tổn thất có thể xảy ra khi đối tác không thể thanh toán đúng hạn hoặc chuyển giao tài sản đúng hạn theo cam kết. Giá trị rủi ro thanh toán được xác định khi kết thúc ngày giao dịch của các hợp đồng, giao dịch như sau:

- Giá trị rủi ro thanh toán trước thời hạn nhận chuyển giao chứng khoán, tiền và thanh lý hợp đồng, được xác định theo nguyên tắc sau:

$$\text{Giá trị rủi ro trước thời hạn thanh toán} = \text{Hệ số rủi ro thanh toán theo đối tác} \times \text{Giá trị tài sản tiềm ẩn rủi ro thanh toán}$$

Nguyên tắc xác định giá trị rủi ro trước thời hạn thanh toán trên đây được áp dụng cho các hợp đồng sau đây:

- Tiền gửi có kỳ hạn tại các tổ chức tín dụng, các khoản cho vay đối với các tổ chức, cá nhân khác;
- Hợp đồng vay, mượn chứng khoán phù hợp với quy định của pháp luật;
- Hợp đồng bán có cam kết mua lại chứng khoán phù hợp với quy định của pháp luật;
- Hợp đồng mua có cam kết bán lại chứng khoán phù hợp với quy định của pháp luật;
- Hợp đồng cho vay mua ký quỹ chứng khoán phù hợp với quy định của pháp luật;
- Các khoản phải thu trong hạn của tổ chức kinh doanh chứng khoán, các khoản phải thu cho khách hàng trong hoạt động môi giới bán chứng khoán.

## Công ty Cổ phần Chứng khoán Đại Nam

### Thuyết minh Báo cáo Tỷ lệ An toàn Tài chính tại ngày 31 tháng 12 năm 2020

(tiếp theo)

- Đối với hợp đồng bảo lãnh phát hành ký với các tổ chức khác trong tổ hợp bảo lãnh phát hành theo hình thức cam kết chắc chắn mà Công ty là tổ chức bảo lãnh phát hành chính, giá trị rủi ro thanh toán được xác định bằng 30% giá trị còn lại của các hợp đồng bảo lãnh phát hành chưa được thanh toán.
- Giá trị rủi ro thanh toán quá thời hạn thanh toán được xác định theo nguyên tắc sau:

$$\text{Giá trị rủi ro quá thời hạn thanh toán} = \text{Hệ số rủi ro thanh toán theo thời gian} \times \text{Giá trị tài sản tiềm ẩn rủi ro thanh toán}$$

Nguyên tắc xác định giá trị rủi ro quá thời hạn thanh toán trên đây được áp dụng cho:

- Các khoản phải thu đã quá hạn, kể cả trái phiếu đáo hạn, các giấy tờ có giá, công cụ nợ đã đáo hạn mà chưa được thanh toán;
- Tài sản quá thời hạn chuyển giao, kể cả chứng khoán trong hoạt động kinh doanh của Công ty, chứng khoán của khách hàng trong hoạt động môi giới chứng khoán;
- Chứng khoán, tiền chưa nhận được từ các giao dịch, hợp đồng tiền gửi có kỳ hạn tại các tổ chức tín dụng, các khoản cho vay đối với các tổ chức, cá nhân khác; hợp đồng vay, mượn chứng khoán phù hợp với quy định của pháp luật; hợp đồng bán có cam kết mua lại chứng khoán phù hợp với quy định của pháp luật; hợp đồng mua có cam kết bán lại chứng khoán phù hợp với quy định của pháp luật; và hợp đồng cho vay mua ký quỹ chứng khoán phù hợp với quy định của pháp luật.

#### (i) Hệ số rủi ro thanh toán

Hệ số rủi ro thanh toán theo đối tác được quy định tại Thông tư 87 như sau:

STT	Đối tác thanh toán cho Công ty	Hệ số rủi ro thanh toán
1	Chính phủ, các tổ chức phát hành được Chính phủ bảo lãnh và Ngân hàng Trung ương các nước thuộc khối OECD; Ủy ban Nhân dân tỉnh, thành phố trực thuộc Trung ương	0%
2	Sở Giao dịch Chứng khoán, Trung tâm Lưu ký Chứng khoán	0,8%
3	Tổ chức tín dụng, tổ chức tài chính, tổ chức kinh doanh chứng khoán thành lập ở các nước thuộc khối OECD và có hệ số tín nhiệm đáp ứng các điều kiện khác theo quy định nội bộ của tổ chức kinh doanh chứng khoán	3,2%
4	Tổ chức tín dụng, tổ chức tài chính, tổ chức kinh doanh chứng khoán thành lập ngoài các nước OECD; hoặc thành lập tại các nước thuộc khối OECD và không đáp ứng các điều kiện khác theo quy định nội bộ của tổ chức kinh doanh chứng khoán	4,8%
5	Tổ chức tín dụng, tổ chức tài chính, tổ chức kinh doanh chứng khoán thành lập và hoạt động tại Việt Nam	6%
6	Các tổ chức, cá nhân khác	8%



**Công ty Cổ phần Chứng khoán Đại Nam**  
**Thuyết minh Báo cáo Tỷ lệ An toàn Tài chính tại ngày 31 tháng 12 năm 2020**  
**(tiếp theo)**

Hệ số rủi ro thanh toán theo thời gian được quy định tại Thông tư 87 như sau:

STT	Thời gian quá hạn thanh toán, chuyển giao chứng khoán	Hệ số rủi ro thanh toán
1	0 - 15 ngày sau thời hạn thanh toán, chuyển giao chứng khoán	16%
2	16 - 30 ngày sau thời hạn thanh toán, chuyển giao chứng khoán	32%
3	31 - 60 ngày sau thời hạn thanh toán, chuyển giao chứng khoán	48%
4	Từ 60 ngày trở đi	100%

Thời hạn thanh toán/nhận chuyển giao chứng khoán là T+2 (đối với cổ phiếu niêm yết), T+1 (đối với trái phiếu niêm yết), T+n (đối với các giao dịch thỏa thuận ngoài hệ thống giao dịch trong n ngày theo thỏa thuận của hai bên).

**(ii) Giá trị tài sản tiềm ẩn rủi ro thanh toán**

- *Giá trị tài sản tiềm ẩn rủi ro thanh toán trong hoạt động vay, cho vay chứng khoán, giao dịch ký quỹ, giao dịch mua bán lại:*

STT	Loại hình giao dịch	Giá trị tài sản tiềm ẩn rủi ro thanh toán
1	Tiền gửi có kỳ hạn, khoản tiền cho vay không có tài sản bảo đảm	Toàn bộ giá trị khoản cho vay, tiền gửi
2	Cho vay chứng khoán	Max {(Giá trị thị trường của hợp đồng – Giá trị tài sản đảm bảo (nếu có)), 0}
3	Vay chứng khoán	Max {(Giá trị tài sản đảm bảo – Giá trị thị trường của hợp đồng), 0}
4	Hợp đồng mua chứng khoán có cam kết bán lại	Max {(Giá trị hợp đồng tính theo giá mua – Giá trị thị trường của hợp đồng * (1 – Hệ số rủi ro thị trường)), 0}
5	Hợp đồng bán chứng khoán có cam kết mua lại	Max {Giá trị thị trường của hợp đồng * (1 – Hệ số rủi ro thị trường) – Giá trị hợp đồng tính theo giá bán}, 0}
6	Hợp đồng cho vay mua ký quỹ (cho khách hàng vay mua chứng khoán)/các thỏa thuận kinh tế có cùng bản chất	Max {(Số dư nợ - Giá trị tài sản bảo đảm), 0}

Số dư nợ bao gồm giá trị khoản vay, lãi vay và các loại phí.

Giá trị tài sản đảm bảo được xác định theo giá thị trường. Trong trường hợp tài sản bảo đảm của khách hàng không có giá tham khảo theo thị trường, thì được xác định theo quy định nội bộ của Công ty.

**Công ty Cổ phần Chứng khoán Đại Nam**  
**Thuyết minh Báo cáo Tỷ lệ An toàn Tài chính tại ngày 31 tháng 12 năm 2020**  
**(tiếp theo)**

Giá trị tài sản tiềm ẩn rủi ro thanh toán trong trường hợp tài sản bảo đảm của khách hàng không có giá tham khảo theo:

STT	Thời gian	Giá trị tài sản tiềm ẩn rủi ro
<b>A. Đối với các giao dịch bán chứng khoán (bên bán là Công ty hoặc khách hàng của Công ty trong hoạt động môi giới)</b>		
1	Trước thời hạn nhận thanh toán	0
2	Sau thời hạn nhận thanh toán	Giá trị thị trường của hợp đồng (trong trường hợp Giá thị trường thấp hơn Giá giao dịch)
		0 (trong trường hợp Giá thị trường cao hơn Giá giao dịch)
<b>B. Đối với các giao dịch mua chứng khoán (bên mua là Công ty hoặc khách hàng của Công ty trong hoạt động môi giới)</b>		
1	Trước thời hạn nhận chuyển giao chứng khoán	0
2	Sau thời hạn nhận chuyển giao chứng khoán	Giá trị thị trường của hợp đồng (trong trường hợp Giá thị trường cao hơn Giá giao dịch)
		0 (trong trường hợp Giá thị trường thấp Giá giao dịch)

➤ Giá trị tài sản tiềm ẩn rủi ro thanh toán của các khoản phải thu, trái phiếu đã đáo hạn và các công cụ nợ đã đáo hạn là giá trị khoản phải thu tính theo mệnh giá, cộng thêm các khoản lãi chưa được thanh toán, chi phí có liên quan và trừ đi khoản thanh toán đã thực nhận trước đó (nếu có).

**(iii) Giảm trừ giá trị tài sản tiềm ẩn rủi ro thanh toán**

Công ty điều chỉnh giảm trừ phần giá trị tài sản bảo đảm của đối tác, khách hàng khi xác định giá trị tài sản tiềm ẩn rủi ro thanh toán trong trường hợp các hợp đồng, giao dịch này đáp ứng đầy đủ các điều kiện sau:

- Đối tác, khách hàng có tài sản bảo đảm thực hiện nghĩa vụ của mình và tài sản bảo đảm là tiền, các khoản tương đương tiền, giấy tờ có giá, công cụ chuyên nhượng trên thị trường tiền tệ, chứng khoán niêm yết, đăng ký giao dịch trên Sở Giao dịch Chứng khoán, trái phiếu Chính phủ, trái phiếu được Bộ Tài chính bảo lãnh phát hành;
- Công ty có quyền định đoạt, quản lý, sử dụng, chuyển nhượng tài sản bảo đảm trong trường hợp đối tác không thực hiện nghĩa vụ thanh toán đầy đủ và đúng thời hạn đã thỏa thuận tại các hợp đồng.

Giá trị tài sản bảo đảm tính giảm trừ được xác định như sau:

$$\text{Giá trị tài sản bảo đảm} = \text{Khối lượng tài sản} \times \text{Giá tài sản} \times (1 - \text{Hệ số rủi ro thị trường})$$

Giá tài sản được xác định theo nguyên tắc quy định của Thông tư 87 được trình bày ở Thuyết minh 3c(i).

Hệ số rủi ro thị trường được xác định theo quy định của Thông tư 87 được trình bày ở Thuyết minh 5(a).



**Công ty Cổ phần Chứng khoán Đại Nam**

**Thuyết minh Báo cáo Tỷ lệ An toàn Tài chính tại ngày 31 tháng 12 năm 2020**

(tiếp theo)

**(iv) Tăng thêm giá trị rủi ro thanh toán**

Giá trị rủi ro thanh toán phải được điều chỉnh tăng thêm trong các trường hợp sau:

- Các khoản cô tức, trái tức, giá trị quyền ưu đãi nếu phát sinh (đối với chứng khoán), hoặc lãi cho vay, và các khoản phụ phí khác (đối với các khoản tín dụng);
- Tăng thêm 10% trong trường hợp giá trị hợp đồng tiền gửi, khoản cho vay, khoản phải thu trong hạn, hợp đồng mua có cam kết bán lại chứng khoán, hợp đồng bán có cam kết mua lại chứng khoán, tổng giá trị các khoản vay đối với một tổ chức, cá nhân và nhóm tổ chức, cá nhân liên quan (nếu có), chiếm từ 10% tới 15% vốn chủ sở hữu;
- Tăng thêm 20% trong trường hợp giá trị hợp đồng tiền gửi, khoản cho vay, khoản phải thu trong hạn, hợp đồng mua có cam kết bán lại chứng khoán, hợp đồng bán có cam kết mua lại chứng khoán, tổng giá trị các khoản vay đối với một tổ chức, cá nhân và nhóm tổ chức, cá nhân liên quan (nếu có), chiếm từ 15% tới 25% vốn chủ sở hữu;
- Tăng thêm 30% trong trường hợp giá trị hợp đồng tiền gửi, khoản cho vay, khoản phải thu trong hạn, hợp đồng mua có cam kết bán lại chứng khoán, hợp đồng bán có cam kết mua lại chứng khoán, tổng giá trị các khoản vay đối với một tổ chức, cá nhân và nhóm tổ chức, cá nhân liên quan (nếu có), hoặc một cá nhân và các bên liên quan tới cá nhân đó (nếu có), chiếm trên 25% vốn chủ sở hữu.

**(v) Bù trừ ròng song phương giá trị tài sản tiềm ẩn rủi ro thanh toán**

Giá trị tài sản tiềm ẩn rủi ro thanh toán được bù trừ ròng song phương khi:

- Rủi ro thanh toán liên quan tới cùng một đối tác;
- Rủi ro thanh toán phát sinh đối với cùng một loại hình giao dịch; và
- Việc bù trừ ròng song phương đã được các bên thống nhất trước bằng văn bản.

**(e) Giá trị rủi ro hoạt động**

Giá trị rủi ro hoạt động là giá trị tương ứng với mức độ tổn thất có thể xảy ra do lỗi kỹ thuật, lỗi hệ thống và quy trình nghiệp vụ, lỗi con người trong quá trình tác nghiệp, hoặc do thiếu vốn kinh doanh phát sinh từ các khoản chi phí, lỗ từ hoạt động đầu tư, hoặc do các nguyên nhân khách quan khác.

Giá trị rủi ro hoạt động của Công ty được xác định là giá trị lớn nhất của các giá trị sau: 25% chi phí duy trì hoạt động của Công ty trong vòng 12 tháng liền kề tính tới thời điểm báo cáo, 20% vốn pháp định theo quy định của pháp luật.

Chi phí duy trì hoạt động của Công ty được xác định bằng tổng chi phí phát sinh trong kỳ, trừ đi:

- Chi phí khấu hao
- Chi phí hoặc hoàn nhập dự phòng suy giảm giá trị các tài sản tài chính ngắn hạn và tài sản thế chấp;
- Chi phí hoặc hoàn nhập dự phòng suy giảm giá trị các tài sản tài chính dài hạn;
- Chi phí hoặc hoàn nhập dự phòng suy giảm giá trị các khoản phải thu;
- Chi phí hoặc hoàn nhập dự phòng suy giảm giá trị các tài sản ngắn hạn khác.

**4. Bảng tính vốn khả dụng**

STT	Nội dung	Vốn khả dụng tại ngày 31/12/2020		
		Vốn khả dụng VND	Khoản giảm trừ VND	Khoản tăng thêm VND
<b>A.</b>	<b>Nguồn vốn chủ sở hữu</b>			
1	Vốn đầu tư của chủ sở hữu không bao gồm cổ phần ưu đãi hoàn lại (nếu có)	160.000.000.000	-	-
2	Thặng dư vốn cổ phần, vốn khác không bao gồm cổ phần ưu đãi hoàn lại (nếu có)	-	-	-
3	Cổ phiếu quỹ	-	-	-
4	Quyền chọn chuyển đổi trái phiếu – Cấu phần vốn	-	-	-
5	Vốn khác của chủ sở hữu	-	-	-
6	Chênh lệch đánh giá tài sản theo giá trị hợp lý	-	-	-
7	Quỹ dự trữ bổ sung vốn điều lệ	-	-	-
8	Quỹ dự phòng tài chính và rủi ro nghiệp vụ	636.000.000	-	-
9	Quỹ khác thuộc vốn chủ sở hữu	-	-	-
10	Lợi nhuận chưa phân phối	3.451.204.238	-	-
11	Số dư dự phòng suy giảm giá trị tài sản	-	-	-
12	Chênh lệch đánh giá lại tài sản cố định	-	-	-
13	Chênh lệch tỷ giá hối đoái	-	-	-
14	Các khoản nợ có thể chuyển đổi	-	-	-
15	Toàn bộ phần giảm đi hoặc tăng thêm của các chứng khoán tại chỉ tiêu đầu tư tài chính (i)	-	-	-
16	Vốn khác	-	-	-
<b>1A</b>	<b>Tổng</b>			<b>164.087.204.238</b>
<b>B</b>	<b>Tài sản ngắn hạn</b>			
<b>I</b>	<b>Tài sản tài chính</b>			
1	Tiền và các khoản tương đương tiền	-	-	-
2	Các tài sản tài chính ghi nhận thông qua lãi/lỗ (FVTPL)	-	-	-
	- Chứng khoán tiềm ẩn rủi ro thị trường	-	-	-
	- Chứng khoán bị giảm trừ khỏi vốn khả dụng	-	-	-
3	Các khoản đầu tư nắm giữ đến ngày đáo hạn (HTM)	-	-	-
	- Chứng khoán tiềm ẩn rủi ro thị trường	-	-	-

**Công ty Cổ phần Chứng khoán Đại Nam**

**Thuyết minh Báo cáo Tỷ lệ An toàn Tài chính tại ngày 31 tháng 12 năm 2020**

**(tiếp theo)**

STT	Nội dung	Vốn khả dụng tại ngày 31/12/2020		
		Vốn khả dụng VND	Khoản giảm trừ VND	Khoản tăng thêm VND
	- Chứng khoán bị giảm trừ khỏi vốn khả dụng	-	-	-
4	Các khoản cho vay	-	-	-
5	Tài sản tài chính sẵn sàng để bán (AFS)	-	-	-
	- Chứng khoán tiềm ẩn rủi ro thị trường	-	-	-
	- Chứng khoán bị giảm trừ khỏi vốn khả dụng	-	-	-
6	Dự phòng suy giảm giá trị các tài sản tài chính và tài sản thế chấp	-	-	-
7	Các khoản phải thu (Phải thu bán các tài sản tài chính; Phải thu và dự thu cổ tức, tiền lãi từ các tài sản tài chính)	-	-	-
	Các khoản phải thu có thời hạn thanh toán còn lại từ 90 ngày trở xuống	-	-	-
	Các khoản phải thu có thời hạn thanh toán còn lại trên 90 ngày	-	598.882.192	-
8	Chứng quyền có bảo đảm chưa phát hành hết	-	-	-
9	Chứng khoán cơ sở phục vụ mục đích phòng ngừa rủi ro khi phát hành chứng quyền có bảo đảm	-	-	-
10	Phải thu các dịch vụ công ty chứng khoán cung cấp	-	-	-
	- Các khoản phải thu có thời hạn thanh toán còn lại từ 90 ngày trở xuống	-	-	-
	- Các khoản phải thu có thời hạn thanh toán còn lại trên 90 ngày	-	-	-
11	Phải thu nội bộ	-	-	-
	- Phải thu nội bộ có thời hạn thanh toán còn lại từ 90 ngày trở xuống	-	-	-
	- Phải thu nội bộ có thời hạn thanh toán còn lại trên 90 ngày	-	-	-
12	Phải thu về lỗi giao dịch chứng khoán	-	-	-
	- Các khoản phải thu có thời hạn thanh toán còn lại từ 90 ngày trở xuống	-	-	-
	- Các khoản phải thu có thời hạn thanh toán còn lại trên 90 ngày	-	-	-
13	Các khoản phải thu khác	-	-	-
	- Các khoản phải thu có thời hạn thanh toán còn lại từ 90 ngày trở xuống	-	-	-
	- Các khoản phải thu có thời hạn thanh toán còn lại trên 90 ngày	-	3.213.185.600	-

**Công ty Cổ phần Chứng khoán Đại Nam**

**Thuyết minh Báo cáo Tỷ lệ An toàn Tài chính tại ngày 31 tháng 12 năm 2020**

**(tiếp theo)**

STT	Nội dung	Vốn khả dụng tại ngày 31/12/2020		
		Vốn khả dụng VND	Khoản giảm trừ VND	Khoản tăng thêm VND
<b>II</b>	<b>Tài sản ngắn hạn khác</b>	-	-	-
1	Tạm ứng	-	-	-
	- Tạm ứng có thời hạn hoàn ứng còn lại từ 90 ngày trở xuống	-	-	-
	- Tạm ứng có thời hạn hoàn ứng còn lại trên 90 ngày	-	-	-
2	Vật tư văn phòng, công cụ dụng cụ	-	-	-
3	Chi phí trả trước ngắn hạn	-	372.932.207	-
4	Cầm cố, thế chấp, ký quỹ, ký cược ngắn hạn	-	20.000.000	-
5	Thuế giá trị gia tăng được khấu trừ	-	-	-
6	Thuế và các khoản khác phải thu Nhà nước	-	102.756.184	-
7	Tài sản ngắn hạn khác	-	-	-
8	Dự phòng suy giảm giá trị tài sản ngắn hạn	-	-	-
<b>1B</b>	<b>Tổng</b>			<b>4.307.756.183</b>
<b>C</b>	<b>Tài sản dài hạn</b>	-	-	-
<b>I</b>	<b>Tài sản tài chính dài hạn</b>	-	-	-
1	Các khoản phải thu dài hạn	-	-	-
2	Các khoản đầu tư	-	-	-
	Các khoản đầu tư nắm giữ đến ngày đáo hạn	-	-	-
2.1	- Chứng khoán niêm yết rủi ro thị trường	-	-	-
	- Chứng khoán bị giảm trừ khỏi vốn khả dụng	-	-	-
2.2	Đầu tư vào công ty con	-	-	-
2.3	Đầu tư vào công ty liên doanh, liên kết	-	-	-
2.4	Đầu tư dài hạn khác	-	-	-



**Công ty Cổ phần Chứng khoán Đại Nam**  
**Thuyết minh Báo cáo Tỷ lệ An toàn Tài chính tại ngày 31 tháng 12 năm 2020**  
 (tiếp theo)

STT	Nội dung	Vốn khả dụng tại ngày 31/12/2020		
		Vốn khả dụng VND	Khoản giảm trừ VND	Khoản tăng thêm VND
II	Tài sản cố định	-	6.243.198.296	-
III	Bất động sản đầu tư	-	-	-
IV	Chi phí xây dựng cơ bản dở dang	-	-	-
V	Tài sản dài hạn khác	-	-	-
1	Cầm cố, thế chấp, ký quỹ, ký cược dài hạn	-	600.438.935	-
2	Chi phí trả trước dài hạn	-	1.416.448.334	-
3	Tài sản thuế thu nhập hoãn lại	-	-	-
4	Tiền nộp Quỹ hỗ trợ thanh toán	-	8.203.068.942	-
5	Tài sản dài hạn khác	-	-	-
VI	Dự phòng suy giảm giá trị tài sản dài hạn	-	-	-
	Các chỉ tiêu tài sản bị coi là khoản ngoại trừ, có ý kiến trái ngược hoặc từ chối đưa ra ý kiến tại báo cáo tài chính đã được kiểm toán, soát xét mà không bị tính giảm trừ	-	-	-
1C	<b>Tổng</b>			<b>16.463.154.507</b>
D	Các khoản ký quỹ, đảm bảo			-
1	Giá trị ký quỹ			-
1.1	Giá trị đóng góp vào quỹ hỗ trợ thanh toán của Trung tâm Lưu ký chứng khoán (đối với thị trường chứng khoán phái sinh)			-
1.2	Giá trị đóng góp vào quỹ bù trừ của đối tác thanh toán trung tâm đối với vị thế mở của chính thành viên bù trừ (đối với thị trường chứng khoán phái sinh)			-
1.3	Khoản ký quỹ bằng tiền và giá trị bảo lãnh thanh toán của ngân hàng khi phát hành chứng quyền có bảo đảm			-
2	Giá trị tài sản đảm bảo cho các nghĩa vụ phải trả có thời hạn còn lại trên 90 ngày			-
1D	<b>Tổng</b>			-
<b>VỐN KHẢ DỤNG = 1A - 1B - 1C - 1D</b>				<b>143.316.293.548</b>

**Công ty Cổ phần Chứng khoán Đại Nam**  
**Thuyết minh Báo cáo Tỷ lệ An toàn Tài chính tại ngày 31 tháng 12 năm 2020**  
 (tiếp theo)

**5. Bảng tính giá trị rủi ro**

**(a) Giá trị rủi ro thị trường**

Các hạng mục đầu tư tại ngày 31 tháng 12 năm 2020		Hệ số rủi ro	Quy mô rủi ro VND	Giá trị rủi ro VND
		(1)	(2)	(3)=(1)*(2)
<b>I.</b>	<b>Tiền và các khoản tương đương tiền, công cụ thị trường tiền tệ</b>			
1.	Tiền	0%	96.281.386	-
2.	Các khoản tương đương tiền	0%	1.000.361.644	-
3.	Giấy tờ có giá, công cụ chuyển nhượng trên thị trường tiền tệ, chứng chỉ tiền gửi	0%	-	-
<b>II.</b>	<b>Trái phiếu Chính phủ</b>			
4.	Trái phiếu Chính phủ không trả lãi	0%	-	-
5.	Trái phiếu Chính phủ trả lãi suất cố định			
5.1	Trái phiếu Chính phủ (bao gồm công trái và trái phiếu công trình đã phát hành trước đây), trái phiếu Chính phủ các nước thuộc khối OECD hoặc được bảo lãnh bởi Chính phủ hoặc Ngân hàng Trung ương của các nước thuộc khối này, trái phiếu được phát hành bởi các tổ chức quốc tế IBRD, ADB, IADB, AFDB, EIB và EBRD	3%	-	-
<b>III.</b>	<b>Trái phiếu doanh nghiệp</b>			
6	Trái phiếu niêm yết có thời gian đáo hạn còn lại dưới 1 năm, kể cả trái phiếu chuyển đổi	8%	-	-
	Trái phiếu niêm yết có thời gian đáo hạn còn lại từ 1 năm đến dưới 3 năm, kể cả trái phiếu chuyển đổi	10%	-	-
	Trái phiếu niêm yết có thời gian đáo hạn còn lại từ 3 năm đến dưới 5 năm, kể cả trái phiếu chuyển đổi	15%	-	-
	Trái phiếu niêm yết có thời gian đáo hạn còn lại từ 5 năm trở lên, kể cả trái phiếu chuyển đổi	20%	-	-
7	Trái phiếu không niêm yết có thời gian đáo hạn còn lại dưới 1 năm, kể cả trái phiếu chuyển đổi	25%	-	-
	Trái phiếu không niêm yết có thời gian đáo hạn còn lại từ 1 năm đến dưới 3 năm, kể cả trái phiếu chuyển đổi	30%	-	-
	Trái phiếu không niêm yết có thời gian đáo hạn còn lại từ 3 năm đến dưới 5 năm, kể cả trái phiếu chuyển đổi	35%	-	-



**Công ty Cổ phần Chứng khoán Đại Nam**

**Thuyết minh Báo cáo Tỷ lệ An toàn Tài chính tại ngày 31 tháng 12 năm 2020**

(tiếp theo)

Các hạng mục đầu tư tại ngày 31 tháng 12 năm 2020		Hệ số rủi ro	Quy mô rủi ro VND	Giá trị rủi ro VND
		(1)	(2)	(3)=(1)*(2)
	Trái phiếu không niêm yết có thời gian đáo hạn còn lại từ 5 năm trở lên, kể cả trái phiếu chuyển đổi	40%	-	-
<b>IV</b>	<b>Cổ phiếu</b>			
8	Cổ phiếu phổ thông, cổ phiếu ưu đãi của các tổ chức niêm yết tại Sở Giao dịch Chứng khoán Hồ Chí Minh; chứng chỉ quỹ mở	10%	23.000.000.000	2.300.000.000
9	Cổ phiếu phổ thông, cổ phiếu ưu đãi của các tổ chức niêm yết tại Sở Giao dịch Chứng khoán Hà Nội	15%	-	-
10	Cổ phiếu phổ thông, cổ phiếu ưu đãi các công ty đại chúng chưa niêm yết, đăng ký giao dịch qua hệ thống UpCom	20%	-	-
11	Cổ phiếu phổ thông, cổ phiếu ưu đãi của các công ty đại chúng đã đăng ký lưu ký, nhưng chưa niêm yết hoặc đăng ký giao dịch; cổ phiếu đang trong đợt phát hành lần đầu (IPO)	30%	-	-
12	Cổ phiếu của các công ty đại chúng khác	50%	-	-
<b>V</b>	<b>Chứng chỉ quỹ đầu tư chứng khoán</b>			
13	Quỹ đại chúng, bao gồm cả công ty đầu tư chứng khoán đại chúng	10%	-	-
14	Quỹ thành viên, công ty đầu tư chứng khoán riêng lẻ	30%	-	-
<b>VI</b>	<b>Chứng khoán bị hạn chế giao dịch</b>			
15	Chứng khoán bị tạm ngừng giao dịch	40%	-	-
16	Chứng khoán bị hủy niêm yết, hủy giao dịch	50%	-	-
<b>VII</b>	<b>Chứng khoán phái sinh</b>			
17	Hợp đồng tương lai chỉ số cổ phiếu	8%	-	-
18	Hợp đồng tương lai trái phiếu chính phủ	3%	-	-
<b>VIII</b>	<b>Chứng khoán khác</b>			
19	Cổ phần, phần vốn góp và các loại chứng khoán khác	80%	-	-
20	Cổ phiếu niêm yết trên các thị trường nước ngoài thuộc chỉ số đạt chuẩn	25%	-	-
21	Cổ phiếu niêm yết trên các thị trường nước ngoài không thuộc các chỉ số đạt chuẩn	100%	-	-
22	Chứng quyền có bảo đảm niêm yết trên Sở giao dịch Chứng khoán Thành phố Hồ Chí Minh	8%	-	-

**Công ty Cổ phần Chứng khoán Đại Nam**  
**Thuyết minh Báo cáo Tỷ lệ An toàn Tài chính tại ngày 31 tháng 12 năm 2020**  
 (tiếp theo)

Các hạng mục đầu tư tại ngày 31 tháng 12 năm 2020		Hệ số rủi ro	Quy mô rủi ro VND	Giá trị rủi ro VND
		(1)	(2)	(3)=(1)*(2)
23	Chứng quyền có bảo đảm niêm yết trên Sở giao dịch Chứng khoán Hà Nội	10%	-	-
24	Chứng quyền có bảo đảm do công ty chứng khoán phát hành		-	-
25	Chứng khoán hình thành từ hoạt động phòng ngừa rủi ro cho chứng quyền có bảo đảm do công ty chứng khoán đã phát hành (trường hợp chứng quyền có bảo đảm không có lãi)		-	-
26	Phân chênh lệch giữa giá trị chứng khoán cơ sở dùng để phòng ngừa rủi ro và giá trị chứng khoán cơ sở cần thiết để phòng ngừa rủi ro cho chứng quyền có bảo đảm		-	-
<b>IX</b>	<b>Rủi ro tăng thêm</b>			
<b>TỔNG GIÁ TRỊ RỦI RO THỊ TRƯỜNG</b>				<b>2.300.000.000</b>

**Công ty Cổ phần Chứng khoán Đại Nam**  
**Thuyết minh Báo cáo Tỷ lệ An toàn Tài chính tại ngày 31 tháng 12 năm 2020 (tiếp theo)**

**(b) Giá trị rủi ro thanh toán**

I.	Rủi ro trước thời hạn thanh toán tại ngày 31 tháng 12 năm 2020	Giá trị rủi ro VND					Tổng giá trị rủi ro VND
		(1)	(2)	(3)	(4)	(5)	
	<b>Loại hình giao dịch</b>						
	<b>Hệ số rủi ro thanh toán</b>	<b>0%</b>	<b>0,8%</b>	<b>3,2%</b>	<b>4,8%</b>	<b>6%</b>	<b>8%</b>
1.	Tiền gửi có kỳ hạn, các khoản tiền cho vay không có tài sản bảo đảm và các khoản phải thu từ các hoạt động giao dịch và nghiệp vụ kinh doanh chứng khoán	-	-	-	-	5.071.076.118	44.167.903
2.	Cho vay chứng khoán/các thỏa thuận kinh tế có cùng bản chất	-	-	-	-	-	-
3.	Vay tài sản tài chính/các thỏa thuận kinh tế có cùng bản chất	-	-	-	-	-	-
4.	Hợp đồng mua tài sản tài chính có cam kết bán lại/các thỏa thuận kinh tế có cùng bản chất	-	-	-	-	-	-
5.	Hợp đồng bán tài sản tài chính có cam kết mua lại/các thỏa thuận kinh tế có cùng bản chất	-	-	-	-	-	-
6.	Hợp đồng cho vay mua ký quỹ cho khách hàng vay mua chứng khoán/các thỏa thuận kinh tế có cùng bản chất	-	-	-	-	-	-
7.	Các khoản mục tiềm ẩn rủi ro thanh toán khác	-	-	-	-	-	-
8.	Các khoản phải thu khác	-	-	-	-	-	-
9.	Các tài sản ngắn hạn khác	-	-	-	-	-	-
	<b>Tổng</b>						<b>5.115.244.021</b>
II.	<b>Rủi ro quá thời hạn thanh toán tại ngày 31 tháng 12 năm 2020</b>						
	<b>Thời gian quá hạn</b>	<b>Hệ số rủi ro (%)</b>		<b>Quy mô rủi ro VND</b>		<b>Giá trị rủi ro VND</b>	
1.	0 - 15 ngày sau thời hạn thanh toán, chuyển giao chứng khoán	16				-	
2.	16 - 30 ngày sau thời hạn thanh toán, chuyển giao chứng khoán	32				-	
3.	31 - 60 ngày sau thời hạn thanh toán, chuyển giao chứng khoán	48				-	
4.	Từ 60 ngày trở đi	100				-	
	<b>Tổng</b>					-	

**Công ty Cổ phần Chứng khoán Đại Nam**  
**Thuyết minh Báo cáo Tỷ lệ An toàn Tài chính tại ngày 31 tháng 12 năm 2020 (tiếp theo)**

<b>III. Rủi ro tăng thêm (nếu có) tại ngày 31 tháng 12 năm 2020</b>						
	<b>Chi tiết tới từng khoản tiền gửi, tới từng đối tác</b>	<b>Hệ số rủi ro (%)</b>	<b>Mức tăng thêm (%)</b>	<b>Quy mô rủi ro VND</b>	<b>Giá trị rủi ro VND</b>	
1.	Ngân hàng TMCP Đầu tư và Phát triển Việt Nam	6	20	36.933.183.562	443.198.203	
2.	Ngân hàng Public Bank Việt Nam	6	30	46.500.000.000	837.000.000	
	<b>Tổng</b>				<b>1.280.198.203</b>	
<b>TỔNG GIÁ TRỊ RỦI RO THANH TOÁN (I+II+III)</b>						<b>6.395.442.224</b>

Chi tiết đối tác thanh toán cho công ty như sau:

- (1) Giá trị rủi ro thanh toán đối với Chính phủ, các tổ chức phát hành được Chính phủ bảo lãnh, Bộ Tài chính bảo lãnh, Ngân hàng Nhà nước, Chính phủ và Ngân hàng Trung ương các nước thuộc khối OECD; Ủy ban Nhân dân tỉnh, thành phố trực thuộc Trung ương;
- (2) Giá trị rủi ro thanh toán đối với Sở Giao dịch Chứng khoán, Trung tâm Lưu ký Chứng khoán;
- (3) Giá trị rủi ro thanh toán đối với Tổ chức tín dụng, tổ chức tài chính, tổ chức kinh doanh chứng khoán được thành lập ở các nước thuộc khối OECD;
- (4) Giá trị rủi ro thanh toán đối với Tổ chức tín dụng, tổ chức tài chính, tổ chức kinh doanh chứng khoán được thành lập ngoài các nước OECD;
- (5) Giá trị rủi ro thanh toán đối với Tổ chức tín dụng, tổ chức tài chính, tổ chức kinh doanh chứng khoán thành lập và hoạt động tại Việt Nam;
- (6) Giá trị rủi ro thanh toán đối với các tổ chức, cá nhân khác.

**Công ty Cổ phần Chứng khoán Đại Nam**  
**Thuyết minh Báo cáo Tỷ lệ An toàn Tài chính tại ngày 31 tháng 12 năm 2020**  
**(tiếp theo)**

**(c) Giá trị rủi ro hoạt động**

STT	Chỉ tiêu	31/12/2020 VND
<b>I.</b>	<b>Tổng chi phí hoạt động phát sinh từ ngày 1 tháng 1 năm 2020 đến ngày 31 tháng 12 năm 2020</b>	<b>18.924.562.082</b>
<b>II.</b>	<b>Các khoản giảm trừ khỏi tổng chi phí</b>	<b>813.920.799</b>
1.	Chi phí khấu hao	813.920.799
<b>III.</b>	<b>Tổng chi phí sau khi giảm trừ (III = I - II)</b>	<b>18.110.641.283</b>
<b>IV.</b>	<b>25% Tổng chi phí sau khi giảm trừ (IV = 25% III)</b>	<b>4.527.660.321</b>
<b>V.</b>	<b>20% Vốn pháp định của tổ chức kinh doanh chứng khoán</b>	<b>17.000.000.000</b>
<b>TỔNG GIÁ TRỊ RỦI RO HOẠT ĐỘNG (C=Max {IV, V})</b>		<b>17.000.000.000</b>

Ngày 2 tháng 3 năm 2021

Nguyễn Thị Duyên  
Kế toán trưởng

Vũ Thị Thúy Hằng  
Trưởng bộ phận kiểm soát nội bộ



Phạm Thị Thanh Hoa  
Tổng Giám đốc