



Công ty Cổ phần Quản lý Quỹ Thiên Việt

Báo cáo tỷ lệ an toàn tài chính

Ngày 30 tháng 6 năm 2020



Công ty Cổ phần Quản lý Quỹ Thiên Việt

MỤC LỤC

	<i>Trang</i>
Thông tin chung	1
Báo cáo của Ban Điều hành	2
Báo cáo soát xét báo cáo tỷ lệ an toàn tài chính	3 - 4
Báo cáo tỷ lệ an toàn tài chính	5
Bảng tổng hợp các chỉ tiêu rủi ro và vốn khả dụng	6
Thuyết minh báo cáo tỷ lệ an toàn tài chính	7 - 26

Công ty Cổ phần Quản lý Quỹ Thiên Việt

THÔNG TIN CHUNG

CÔNG TY

Công ty Cổ phần Quản lý Quỹ Thiên Việt ("Công ty"), trước đây là Công ty Quản lý Quỹ Đầu tư Chứng Khoán An Phúc, là một công ty cổ phần được thành lập và hoạt động theo Giấy chứng nhận đăng ký kinh doanh số 4103005793 ngày 26 tháng 12 năm 2006 do Sở Kế hoạch và Đầu tư Thành phố Hồ Chí Minh cấp. Công ty được cấp giấy phép thành lập và hoạt động công ty quản lý quỹ lần đầu số 15/UBCK-GPHĐQLQ ngày 28 tháng 12 năm 2006 và giấy phép điều chỉnh gần nhất số 21/GPĐC-UBCK ngày 1 tháng 9 năm 2015 bởi Ủy ban Chứng khoán Nhà nước.

Công ty Cổ phần Chứng khoán Thiên Việt ("TVS") được thành lập và hoạt động theo giấy phép số 36/UBCK-GPHĐKD ngày 25 tháng 12 năm 2006 do Ủy ban Chứng khoán Nhà nước cấp, đã mua 99,2% cổ phần của Công ty và trở thành công ty mẹ vào ngày 13 tháng 2 năm 2015.

Hoạt động chính của Công ty là thành lập và quản lý quỹ đầu tư chứng khoán tại Việt Nam, tư vấn tài chính, tư vấn đầu tư chứng khoán và quản lý danh mục đầu tư.

Công ty có trụ sở chính tại lầu 9, Tòa nhà Bitexco Nam Long, số 63A Võ Văn Tần, Phường 6, Quận 3, Thành phố Hồ Chí Minh, Việt Nam.

BAN ĐIỀU HÀNH

Hội đồng quản trị

Thành viên Hội đồng Quản trị của Công ty trong trong kỳ và vào ngày lập báo cáo này như sau:

<u>Họ và tên</u>	<u>Chức vụ</u>	<u>Ngày bổ nhiệm/từ nhiệm</u>
Bà Nguyễn Thanh Thảo	Chủ tịch	Bổ nhiệm ngày 20 tháng 5 năm 2015
Ông Lê Quang Tiến	Thành viên	Bổ nhiệm ngày 22 tháng 2 năm 2017
Ông Jonathan Charles Eames	Thành viên	Bổ nhiệm ngày 7 tháng 8 năm 2019
Ông Trần Vinh Quang	Thành viên	Bổ nhiệm ngày 7 tháng 4 năm 2020
Bà Bùi Thị Kim Oanh	Thành viên	Từ nhiệm ngày 7 tháng 4 năm 2020

Tổng Giám đốc

Tổng Giám đốc của Công ty trong kỳ và vào ngày lập báo cáo này là Ông Trần Vinh Quang, tái bổ nhiệm ngày 29 tháng 7 năm 2020.

NGƯỜI ĐẠI DIỆN THEO PHÁP LUẬT

Người đại diện theo pháp luật của Công ty trong kỳ và vào ngày lập báo cáo này là bà Nguyễn Thanh Thảo - Chủ tịch Hội đồng Quản trị.

KIỂM TOÁN VIÊN

Công ty Trách nhiệm Hữu hạn Ernst & Young Việt Nam là công ty kiểm toán cho Công ty.

Công ty Cổ phần Quản lý Quỹ Thiên Việt

BÁO CÁO CỦA BAN ĐIỀU HÀNH

Ban Điều hành Công ty Cổ phần Quản lý Quỹ Thiên Việt ("Công ty") trình bày báo cáo này và báo cáo tỷ lệ an toàn tài chính của Công ty tại ngày 30 tháng 6 năm 2020.

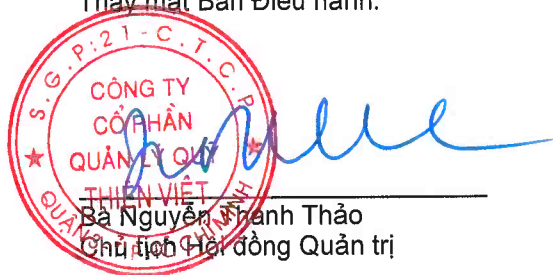
TRÁCH NHIỆM CỦA BAN ĐIỀU HÀNH ĐỐI VỚI BÁO CÁO TỶ LỆ AN TOÀN TÀI CHÍNH

Ban Điều hành cam kết đã tuân thủ những yêu cầu của Thông tư số 87/2017/TT-BTC ngày 15 tháng 8 năm 2017 của Bộ Tài chính quy định chỉ tiêu an toàn tài chính và biện pháp xử lý đối với các tổ chức kinh doanh chứng khoán không đáp ứng chỉ tiêu an toàn tài chính (sau đây gọi là "các quy định về lập báo cáo tỷ lệ an toàn tài chính") và *Thuyết minh 2.1* của báo cáo tỷ lệ an toàn tài chính trong việc lập và trình bày báo cáo tỷ lệ an toàn tài chính tại ngày 30 tháng 6 năm 2020.

CÔNG BỐ CỦA BAN ĐIỀU HÀNH

Theo ý kiến của Ban Điều hành, báo cáo tỷ lệ an toàn tài chính kèm theo đã được lập và trình bày phù hợp với các quy định về lập báo cáo tỷ lệ an toàn tài chính và *Thuyết minh 2.1* của báo cáo tỷ lệ an toàn tài chính.

Thay mặt Ban Điều hành:



Bà Nguyễn Thanh Thảo
Chủ tịch Hội đồng Quản trị

Thành phố Hồ Chí Minh, Việt Nam

Ngày 12 tháng 8 năm 2020

Số tham chiếu: 61343540/22074733-SX-ATTC

BÁO CÁO SOÁT XÉT BÁO CÁO TỶ LỆ AN TOÀN TÀI CHÍNH

Kính gửi: Các cổ đông của Công ty Cổ phần Quản lý Quỹ Thiên Việt

Chúng tôi đã thực hiện soát xét Báo cáo tỷ lệ an toàn tài chính tại ngày 30 tháng 6 năm 2020 kèm theo của Công ty Cổ phần Quản lý Quỹ Thiên Việt (“Công ty”) được lập vào ngày 12 tháng 8 năm 2020 và được trình bày từ trang 5 đến trang 26. Báo cáo này đã được Ban Điều hành Công ty lập theo các quy định của Thông tư số 87/2017/TT-BTC ngày 15 tháng 8 năm 2017 của Bộ Tài chính quy định chỉ tiêu an toàn tài chính và biện pháp xử lý đối với các tổ chức kinh doanh chứng khoán không đáp ứng chỉ tiêu an toàn tài chính (sau đây gọi chung là “các quy định về lập báo cáo tỷ lệ an toàn tài chính”) và *Thuyết minh 2.1* của báo cáo tỷ lệ an toàn tài chính.

Trách nhiệm của Ban Điều hành

Ban Điều hành Công ty chịu trách nhiệm về việc lập và trình bày Báo cáo tỷ lệ an toàn tài chính phù hợp với các quy định về lập báo cáo tỷ lệ an toàn tài chính và *Thuyết minh 2.1* của báo cáo tỷ lệ an toàn tài chính. Ban Điều hành cũng chịu trách nhiệm về kiểm soát nội bộ mà Ban Điều hành xác định là cần thiết để đảm bảo cho việc lập và trình bày báo cáo tỷ lệ an toàn tài chính không có sai sót trọng yếu do gian lận hoặc nhầm lẫn.

Trách nhiệm của Kiểm toán viên

Trách nhiệm của chúng tôi là đưa ra kết luận về báo cáo tỷ lệ an toàn tài chính dựa trên kết quả soát xét của chúng tôi. Chúng tôi đã thực hiện công việc soát xét theo Chuẩn mực Việt Nam về hợp đồng dịch vụ soát xét số 2410 - Soát xét thông tin tài chính giữa niên độ do kiểm toán viên độc lập của đơn vị thực hiện.

Công việc soát xét thông tin tài chính giữa niên độ bao gồm việc thực hiện các cuộc phỏng vấn, chủ yếu là phỏng vấn những người chịu trách nhiệm về các vấn đề tài chính kế toán, và thực hiện thủ tục phân tích và các thủ tục soát xét khác. Một cuộc soát xét về cơ bản có phạm vi hẹp hơn một cuộc kiểm toán được thực hiện theo các Chuẩn mực kiểm toán Việt Nam và do vậy không cho phép chúng tôi đạt được sự đảm bảo rằng chúng tôi sẽ nhận biết được tất cả các vấn đề trọng yếu có thể được phát hiện trong một cuộc kiểm toán. Theo đó, chúng tôi không đưa ra ý kiến kiểm toán.

Kết luận của Kiểm toán viên

Căn cứ trên kết quả soát xét của chúng tôi, chúng tôi không thấy có vấn đề gì khiến chúng tôi cho rằng báo cáo tỷ lệ an toàn tài chính kèm theo, trên các khía cạnh trọng yếu, được lập và trình bày không phù hợp với các quy định về lập báo cáo tỷ lệ an toàn tài chính và *Thuyết minh 2.1* của báo cáo tỷ lệ an toàn tài chính.

Chính sách lập báo cáo tỷ lệ an toàn tài chính và giới hạn về sử dụng báo cáo

Không phủ nhận kết luận nêu trên, chúng tôi xin lưu ý người đọc đến *Thuyết minh 2.1* và *Thuyết minh 3* mô tả các quy định áp dụng, các diễn giải và các chính sách lập báo cáo tỷ lệ an toàn tài chính. Đồng thời như trình bày trong *Thuyết minh 2.2*, báo cáo tỷ lệ an toàn tài chính được lập nhằm tuân thủ các quy định về lập và công bố thông tin về báo cáo tỷ lệ an toàn tài chính của Công ty. Do đó, báo cáo này có thể không phù hợp để sử dụng cho các mục đích khác.



Công ty Trách nhiệm Hữu hạn Ernst & Young Việt Nam

Nguyễn Thùy Dương
Phó Tổng Giám đốc
Số Giấy CNĐKHN kiểm toán: 0893-2018-004-1

Thành phố Hồ Chí Minh, Việt Nam

Ngày 12 tháng 8 năm 2020

Công ty Cổ phần Quản lý Quỹ Thiên Việt
_____oOo_____

CỘNG HÒA XÃ HỘI CHỦ NGHĨA VIỆT NAM
Độc lập - Tự do - Hạnh phúc

V/v: Báo cáo tỷ lệ an toàn tài chính

Thành phố Hồ Chí Minh, ngày 12 tháng 8 năm 2020


BÁO CÁO TỶ LỆ AN TOÀN TÀI CHÍNH

Tại ngày 30 tháng 6 năm 2020

Kính gửi: Ủy ban Chứng khoán Nhà nước

Chúng tôi cam đoan rằng:

- (1) Báo cáo được xây dựng trên cơ sở số liệu được cập nhật tại ngày lập báo cáo theo đúng quy định tại Thông tư số 87/2017/TT-BTC ngày 15 tháng 8 năm 2017 của Bộ Tài chính quy định chỉ tiêu an toàn tài chính và biện pháp xử lý đối với các tổ chức kinh doanh chứng khoán không đáp ứng chỉ tiêu an toàn tài chính;
- (2) Đối với những vấn đề có thể ảnh hưởng đến tình hình tài chính của Công ty phát sinh sau ngày lập báo cáo này, chúng tôi sẽ cập nhật trong kỳ báo cáo tiếp theo;
- (3) Chúng tôi xin hoàn toàn chịu trách nhiệm trước Pháp luật về tính chính xác và trung thực của nội dung báo cáo.



Bà Nguyễn Thị Anh Tú
Kế toán trưởng

Bà Lại Hải Hồng
Nhân viên Kiểm soát Nội bộ

Bà Nguyễn Thanh Thảo
Chủ tịch Hội đồng Quản trị

Thành phố Hồ Chí Minh, Việt Nam

Ngày 12 tháng 8 năm 2020


Công ty Cổ phần Quản lý Quỹ Thiên Việt

BẢNG TỔNG HỢP CÁC CHỈ TIÊU RỦI RO VÀ VỐN KHẢ DỤNG
tại ngày 30 tháng 6 năm 2020

STT	CÁC CHỈ TIÊU	Thuyết minh	Giá trị rủi ro/ Vốn khả dụng VND
1	Tổng giá trị rủi ro thị trường	5.1	3.283.782.000
2	Tổng giá trị rủi ro thanh toán	5.2	452.571.553
3	Tổng giá trị rủi ro hoạt động	5.3	5.000.000.000
4	Tổng giá trị rủi ro (4=1+2+3)		8.736.353.553
5	Vốn khả dụng	4	28.749.981.623
6	Tỷ lệ an toàn Vốn khả dụng (6=5/4)		329%

Bà Nguyễn Thị Anh Tú
Kế toán trưởng

Bà Lại Hải Hồng
Nhân viên Kiểm soát Nội bộ



Bà Nguyễn Thanh Thảo
Chủ tịch Hội đồng Quản trị

Thành phố Hồ Chí Minh, Việt Nam

Ngày 12 tháng 8 năm 2020

Công ty Cổ phần Quản lý Quỹ Thiên Việt

THUYẾT MINH BÁO CÁO TỶ LỆ AN TOÀN TÀI CHÍNH
tại ngày 30 tháng 6 năm 2020

1. CÔNG TY

Công ty Cổ phần Quản lý Quỹ Thiên Việt ("Công ty"), trước đây là Công ty Quản lý Quỹ Đầu tư Chứng Khoán An Phúc, là một công ty cổ phần được thành lập và hoạt động theo Giấy chứng nhận đăng ký kinh doanh số 4103005793 ngày 26 tháng 12 năm 2006 do Sở Kế hoạch và Đầu tư Thành phố Hồ Chí Minh cấp. Công ty được cấp giấy phép thành lập và hoạt động công ty quản lý quỹ lần đầu số 15/UBCK-GPHĐQLQ ngày 28 tháng 12 năm 2006 và giấy phép điều chỉnh gần nhất số 21/GPĐC-UBCK ngày 1 tháng 9 năm 2015 bởi Ủy ban Chứng khoán Nhà nước.

Công ty Cổ phần Chứng khoán Thiên Việt ("TVS") được thành lập và hoạt động theo giấy phép số 36/UBCK-GPHDKD ngày 25 tháng 12 năm 2006 do Ủy ban Chứng khoán Nhà nước cấp, đã mua 99,2% cổ phần của Công ty và trở thành công ty mẹ vào ngày 13 tháng 2 năm 2015.

Hoạt động chính của Công ty là thành lập và quản lý quỹ đầu tư chứng khoán tại Việt Nam, tư vấn tài chính, tư vấn đầu tư chứng khoán và quản lý danh mục đầu tư.

Công ty có trụ sở chính tại lầu 9, Tòa nhà Bitexco Nam Long, số 63A Võ Văn Tần, Phường 6, Quận 3, Thành phố Hồ Chí Minh, Việt Nam.

Số lượng nhân viên của Công ty tại ngày 30 tháng 6 năm 2020 là 10 người (ngày 31 tháng 12 năm 2019: 9 người).

2. CƠ SỞ TRÌNH BÀY

2.1 Văn bản pháp quy áp dụng

Báo cáo tỷ lệ an toàn tài chính của Công ty được lập và trình bày phù hợp với quy định trong Thông tư số 87/2017/TT-BTC ngày 15 tháng 8 năm 2017 của Bộ Tài chính ("Thông tư 87") quy định chỉ tiêu an toàn tài chính và biện pháp xử lý đối với các tổ chức kinh doanh chứng khoán không đáp ứng chỉ tiêu an toàn tài chính. Báo cáo tỷ lệ an toàn tài chính này được lập trên cơ sở số liệu tài chính của Công ty tại ngày lập báo cáo.

Các cách thức diễn giải được Công ty áp dụng trong một số trường hợp không có hướng dẫn cụ thể trong Thông tư 87 và các văn bản khác.

Trong quá trình lập và trình bày báo cáo này, do Thông tư 87 chưa có hướng dẫn cụ thể, Công ty đã áp dụng diễn giải dưới đây cho một số khoản mục dựa trên hiểu biết và đánh giá của Công ty. Cụ thể như sau:

Công ty Cổ phần Quản lý Quỹ Thiên Việt

THUYẾT MINH BÁO CÁO TỶ LỆ AN TOÀN TÀI CHÍNH (tiếp theo)
tại ngày 30 tháng 6 năm 2020

2. CƠ SỞ TRÌNH BÀY (tiếp theo)

2.1 Văn bản pháp quy áp dụng (tiếp theo)

STT	Khoản mục	Cách thức diễn giải của Công ty
1	Chỉ tiêu " Các khoản giảm trừ khỏi tổng chi phí " (Khoản 3, Điều 8 – Giá trị rủi ro hoạt động, Thông tư 87)	Để xác định chính xác chỉ tiêu chi phí duy trì hoạt động của tổ chức kinh doanh chứng khoán trong vòng mười hai (12) tháng liền kề tính tới thời điểm tính toán chỉ tiêu an toàn tài chính, các chi phí phi tiền tệ phát sinh trong kỳ cần được trừ đi khỏi tổng chi phí. Theo đó, các khoản giảm trừ khỏi tổng chi phí bao gồm các chi phí sau: <ul style="list-style-type: none">▶ Chi phí khấu hao;▶ Chi phí hoặc hoàn nhập dự phòng suy giảm giá trị các tài sản tài chính ngắn hạn, tài sản tài chính dài hạn và tài sản thế chấp;▶ Chi phí hoặc hoàn nhập dự phòng suy giảm giá trị các khoản phải thu;▶ Chi phí hoặc hoàn nhập dự phòng suy giảm giá trị các tài sản ngắn hạn khác.
2	Chỉ tiêu " Rủi ro tăng thêm " (Khoản 5, Điều 9 – Giá trị rủi ro thị trường, Thông tư 87)	Giá trị rủi ro thị trường điều chỉnh tăng thêm được tính bằng: Giá trị rủi ro thị trường của tài sản tiềm ẩn rủi ro thị trường (chưa bao gồm phần rủi ro tăng thêm) x Hệ số rủi ro tăng thêm.
3	Chỉ tiêu " Rủi ro tăng thêm " (Khoản 8, Điều 10 – Giá trị rủi ro thanh toán, Thông tư 87)	Giá trị rủi ro thanh toán điều chỉnh tăng thêm được tính bằng: Giá trị rủi ro thanh toán của tài sản tiềm ẩn rủi ro thanh toán (chưa bao gồm phần rủi ro tăng thêm) x Hệ số rủi ro tăng thêm.

2.2 Mục đích lập báo cáo tỷ lệ an toàn tài chính

Báo cáo tỷ lệ an toàn tài chính được lập nhằm tuân thủ các quy định về lập và công bố thông tin về báo cáo tỷ lệ an toàn tài chính của Công ty và không phù hợp để sử dụng cho các mục đích khác.

2.3 Đồng tiền trên báo cáo

Công ty thực hiện lập báo cáo bằng đồng Việt Nam ("VND").

Công ty Cổ phần Quản lý Quỹ Thiên Việt

THUYẾT MINH BÁO CÁO TỶ LỆ AN TOÀN TÀI CHÍNH (tiếp theo)
tại ngày 30 tháng 6 năm 2020

3. TÓM TẮT CÁC CHÍNH SÁCH LẬP BÁO CÁO TỶ LỆ AN TOÀN TÀI CHÍNH CHỦ YẾU

3.1 Tỷ lệ vốn khả dụng

Tỷ lệ vốn khả dụng của Công ty được xác định theo công thức quy định trong Thông tư 87 như sau:

$$\text{Tỷ lệ vốn khả dụng} = \frac{\text{Vốn khả dụng} \times 100\%}{\text{Tổng giá trị rủi ro}}$$

Trong đó, tổng giá trị rủi ro là tổng các giá trị rủi ro thị trường, giá trị rủi ro thanh toán và giá trị rủi ro hoạt động.

3.2 Vốn khả dụng

Theo quy định của Thông tư 87, vốn khả dụng là vốn chủ sở hữu có thể chuyển đổi thành tiền trong vòng 90 ngày, cụ thể như sau:

- ▶ Vốn đầu tư của chủ sở hữu, không bao gồm vốn cổ phần ưu đãi hoàn lại (nếu có);
- ▶ Thặng dư vốn cổ phần không bao gồm vốn cổ phần ưu đãi hoàn lại (nếu có);
- ▶ Quỹ dự trữ bổ sung vốn điều lệ;
- ▶ Quỹ đầu tư phát triển (nếu có);
- ▶ Quỹ dự phòng tài chính và rủi ro nghiệp vụ;
- ▶ Quỹ khác thuộc vốn chủ sở hữu được trích lập phù hợp với quy định của pháp luật;
- ▶ Lợi nhuận sau thuế chưa phân phối;
- ▶ Số dư dự phòng suy giảm giá trị tài sản;
- ▶ Năm mươi phần trăm (50%) phần giá trị tăng thêm của tài sản cố định được định giá lại theo quy định của pháp luật (trong trường hợp định giá tăng), hoặc trừ đi toàn bộ phần giá trị giảm đi (trong trường hợp định giá giảm);
- ▶ Chênh lệch tỷ giá hối đoái;
- ▶ Các khoản giảm trừ theo quy định tại Điều 6, Thông tư 87 (*Thuyết minh 3.2.1*);
- ▶ Các khoản tăng thêm theo quy định tại Điều 7, Thông tư 87 (*Thuyết minh 3.2.2*); và
- ▶ Vốn khác (nếu có).

Vốn khả dụng được điều chỉnh tăng/(giảm) các khoản mục sau đây:

3.2.1 Các khoản giảm trừ

- ▶ Toàn bộ phần giá trị giảm đi của các khoản đầu tư không bao gồm các chứng khoán được phát hành bởi các tổ chức có liên quan với Công ty và chứng khoán có thời gian bị hạn chế chuyển nhượng còn lại trên 90 ngày kể từ ngày lập báo cáo tỷ lệ an toàn tài chính được quy định tại khoản 5 Điều 6 Thông tư 87, trên cơ sở chênh lệch giữa giá trị ghi sổ so với giá trị thị trường xác định theo quy định tại Thông tư 87;
- ▶ Các tài sản ngắn hạn, không bao gồm các tài sản phải xác định rủi ro thị trường theo quy định của Thông tư 87, dự phòng giảm giá đầu tư và dự phòng các khoản phải thu khó đòi bao gồm: các khoản trả trước, các khoản phải thu và tạm ứng có thời hạn thu hồi hoặc thời hạn thanh toán còn lại trên 90 ngày, và các tài sản ngắn hạn khác;
- ▶ Các tài sản dài hạn, không bao gồm các tài sản phải xác định rủi ro thị trường theo quy định tại điểm a,b khoản 2 Điều 6, Thông tư 87, dự phòng giảm giá đầu tư và dự phòng các khoản phải thu khó đòi; và
- ▶ Các khoản ngoại trừ, có ý kiến trái ngược hoặc từ chối đưa ra ý kiến (nếu có) trên báo cáo tài chính đã được kiểm toán (nếu có) mà chưa được trừ ra khỏi vốn khả dụng theo quy định tại điểm a,b khoản 2 Điều 6, Thông tư 87.

Công ty Cổ phần Quản lý Quỹ Thiên Việt

THUYẾT MINH BÁO CÁO TỶ LỆ AN TOÀN TÀI CHÍNH (tiếp theo)
tại ngày 30 tháng 6 năm 2020

3. TÓM TẮT CÁC CHÍNH SÁCH LẬP BÁO CÁO TỶ LỆ AN TOÀN TÀI CHÍNH CHỦ YẾU (tiếp theo)

3.2 *Vốn khả dụng* (tiếp theo)

3.2.1 *Các khoản giảm trừ* (tiếp theo)

Đối với các khoản mục giảm trừ khỏi Vốn khả dụng là tài sản dùng để đảm bảo cho nghĩa vụ của công ty hoặc cho bên thứ ba, thì khi tính giảm trừ được giảm đi giá trị nhỏ nhất của các giá trị sau:

- ▶ Giá trị thị trường của tài sản đó xác định theo quy định tại Phụ lục II, Thông tư 87;
- ▶ Giá trị sổ sách của khoản mục giảm trừ;
- ▶ Giá trị còn lại của nghĩa vụ.

Đối với các khoản mục giảm trừ khỏi Vốn khả dụng là tài sản được đảm bảo bằng tài sản của khách hàng, khi tính giảm trừ được giảm đi giá trị nhỏ nhất của các giá trị sau:

- ▶ Giá trị tài sản bảo đảm xác định theo quy định tại khoản 6 Điều 10, Thông tư 87 như sau:
Giá trị tài sản đảm bảo cho khoản mục giảm trừ được xác định bằng khối lượng tài sản đảm bảo * Giá tài sản * (1 – Hệ số rủi ro thị trường) theo *Thuyết minh 3.4.3*.
- ▶ Giá trị sổ sách.

3.2.2 *Các khoản tăng thêm*

- ▶ Toàn bộ phần giá trị tăng thêm của các khoản đầu tư, tài sản tài chính ghi nhận theo giá trị ghi sổ không bao gồm các chứng khoán được phát hành bởi các tổ chức có liên quan với Công ty và các chứng khoán có thời gian bị hạn chế chuyển nhượng còn lại trên 90 ngày kể từ ngày tính toán tỷ lệ an toàn tài chính được quy định tại khoản 7 Điều 5 và khoản 5 Điều 6, Thông tư 87, trên cơ sở chênh lệch giữa giá trị ghi sổ so với giá trị thị trường xác định theo quy định tại Phụ lục II, Thông tư 87;
- ▶ Các khoản nợ có thể chuyển đổi thành vốn chủ sở hữu, bao gồm: trái phiếu chuyển đổi, cổ phiếu ưu đãi và các công cụ nợ khác đã được đăng ký bổ sung vốn khả dụng với Ủy ban chứng khoán nhà nước và thỏa mãn tất cả các quy định tại Khoản 2 Điều 7 của Thông tư 87;
- ▶ Giá trị các khoản quy định tại điểm a, b khoản 2 Điều 7 Thông tư 87 phải tính giảm dần theo nguyên tắc: Đối với các khoản nợ có thể chuyển đổi thành vốn chủ sở hữu và các khoản nợ đã đăng ký bổ sung vào vốn khả dụng với Ủy ban Chứng khoán Nhà nước, Công ty khấu trừ 20% giá trị ban đầu mỗi năm trong thời gian năm (05) năm cuối cùng trước khi đến hạn thanh toán/chuyển đổi thành cổ phiếu phổ thông và khấu trừ 25% giá trị còn lại mỗi quý trong thời hạn bốn (04) quý cuối cùng trước khi đến hạn thanh toán/chuyển đổi thành cổ phiếu phổ thông; và
- ▶ Tổng giá trị các khoản nợ được sử dụng để bổ sung vốn khả dụng tối đa bằng 50% phần vốn chủ sở hữu.

Công ty Cổ phần Quản lý Quỹ Thiên Việt

THUYẾT MINH BÁO CÁO TỶ LỆ AN TOÀN TÀI CHÍNH (tiếp theo)
tại ngày 30 tháng 6 năm 2020

3. TÓM TẮT CÁC CHÍNH SÁCH LẬP BÁO CÁO TỶ LỆ AN TOÀN TÀI CHÍNH CHỦ YẾU (tiếp theo)

3.3 *Giá trị rủi ro thị trường*

Giá trị rủi ro thị trường là giá trị tương ứng với mức độ tổn thất có thể xảy ra khi giá thị trường của tài sản đang sở hữu biến động theo chiều hướng bất lợi và được Công ty xác định khi kết thúc ngày giao dịch theo công thức sau:

Giá trị rủi ro thị trường = Vị thế ròng x Giá tài sản x Hệ số rủi ro thị trường

Trong đó, vị thế ròng của chứng khoán là số lượng chứng khoán đang nắm giữ của Công ty tại thời điểm lập báo cáo, sau khi đã điều chỉnh giảm bớt số chứng khoán cho vay và tăng thêm số chứng khoán đi vay phù hợp với quy định của pháp luật.

Các tài sản không được xác định giá trị rủi ro thị trường bao gồm:

- ▶ Cổ phiếu quỹ;
- ▶ Chứng khoán phát hành bởi các tổ chức có quan hệ với Công ty theo quy định tại khoản 7 Điều 5 và khoản 5 Điều 6 Thông tư 87 bao gồm:
 - Là công ty mẹ, công ty con, công ty liên doanh, công ty liên kết của Công ty;
 - Là công ty con, công ty liên doanh, công ty liên kết của công ty mẹ của Công ty.
- ▶ Chứng khoán có thời gian bị hạn chế chuyển nhượng còn lại, trên chín mươi (90) ngày, kể từ ngày tính toán;
- ▶ Trái phiếu, các công cụ nợ, giấy tờ có giá trên thị trường tiền tệ đã đáo hạn; và
- ▶ Chứng khoán đã được phòng ngừa rủi ro bởi chứng quyền bán hoặc hợp đồng tương lai; chứng quyền bán và hợp đồng quyền bán được dùng để phòng ngừa rủi ro cho chứng khoán cơ sở.

3.3.1 *Hệ số rủi ro thị trường*

Hệ số rủi ro thị trường được xác định cho từng khoản mục tài sản theo quy định Phụ lục I Thông tư 87.

3.3.2 *Giá tài sản*

a. Tiền và các khoản tương đương tiền, công cụ thị trường tiền tệ

Giá trị của tiền bằng VND là số dư tài khoản tiền mặt tại ngày tính toán.

Giá trị của tiền bằng ngoại tệ là giá trị quy đổi ra VND theo tỷ giá tại các tổ chức tín dụng ("TCTD") được phép kinh doanh ngoại hối tại ngày tính toán.

Giá trị của tiền gửi kỳ hạn và các công cụ thị trường tiền tệ bằng giá trị tiền gửi/giá mua cộng lãi lũy kế chưa được thanh toán tới ngày tính toán.

b. Trái phiếu

Giá trị của trái phiếu niêm yết là giá yết bình quân trên hệ thống giao dịch tại Sở Giao dịch Chứng khoán tại ngày gần nhất cộng lãi lũy kế. Trong trường hợp trái phiếu không có giao dịch trong vòng nhiều hơn hai (2) tuần tính đến ngày tính toán, là giá trị lớn nhất trong các giá trị sau: Giá mua; Mệnh giá; Giá xác định theo phương pháp nội bộ, bao gồm cả lãi lũy kế.

Giá trị của trái phiếu chưa niêm yết là giá trị lớn nhất trong các giá trị sau: Giá yết trên các hệ thống báo giá do Công ty lựa chọn (nếu có); Giá mua cộng lãi lũy kế; Mệnh giá cộng lãi lũy kế; Giá xác định theo phương pháp nội bộ, bao gồm cả lãi lũy kế.

Công ty Cổ phần Quản lý Quỹ Thiên Việt

THUYẾT MINH BÁO CÁO TỶ LỆ AN TOÀN TÀI CHÍNH (tiếp theo)
tại ngày 30 tháng 6 năm 2020

3. TÓM TẮT CÁC CHÍNH SÁCH LẬP BÁO CÁO TỶ LỆ AN TOÀN TÀI CHÍNH CHỦ YẾU (tiếp theo)

3.3 *Giá trị rủi ro thị trường* (tiếp theo)

3.3.2 *Giá tài sản* (tiếp theo)

c. Cổ phiếu

Giá trị của cổ phiếu niêm yết là giá đóng cửa tại ngày giao dịch gần nhất trước thời điểm tính toán đối với cổ phiếu niêm yết trên Sở Giao dịch Chứng khoán Hồ Chí Minh và Sở Giao dịch Chứng khoán Hà Nội.

Giá trị của cổ phiếu của Công ty đại chúng đăng ký giao dịch trên UPCoM là giá giao dịch bình quân của ngày giao dịch gần nhất ngày tính toán.

Trường hợp cổ phiếu niêm yết hoặc cổ phiếu đăng ký giao dịch trên sàn UPCoM không có giao dịch trong vòng nhiều hơn hai (02) tuần tính đến ngày tính toán, giá trị của cổ phiếu là giá trị lớn nhất trong các giá trị sau: Giá trị sổ sách; Giá mua; Giá theo phương pháp nội bộ của Công ty.

Trường hợp cổ phiếu bị đình chỉ giao dịch, hủy niêm yết hoặc hủy đăng ký giao dịch, giá trị của cổ phiếu là giá trị lớn nhất trong các giá trị sau: Giá trị sổ sách; Mệnh giá; Giá theo phương pháp nội bộ của Công ty.

Giá trị của cổ phiếu đã đăng ký, lưu ký nhưng chưa niêm yết, chưa đăng ký giao dịch là giá trị trung bình dựa trên báo giá của tối thiểu ba (03) công ty chứng khoán không liên quan đến Công ty tại ngày giao dịch gần nhất trước thời điểm tính toán. Trường hợp cổ phiếu không có đủ báo giá từ tối thiểu ba (03) công ty chứng khoán, giá trị của cổ phiếu là giá trị lớn nhất trong các giá trị sau: Giá từ các báo giá; Giá của kỳ báo cáo gần nhất; Giá trị sổ sách; Giá mua; Giá theo quy định nội bộ của Công ty.

Giá trị cổ phiếu của tổ chức trong tình trạng giải thể, phá sản bằng 80% giá trị thanh lý của cổ phiếu đó tại ngày lập bảng cân đối kế toán gần nhất, hoặc giá theo quy định nội bộ của Công ty.

Giá trị cổ phần, phần vốn góp khác là giá trị lớn nhất trong các giá trị sau: giá trị sổ sách; giá mua/giá trị vốn góp; giá theo quy định nội bộ của Công ty.

d. Quỹ/Cổ phiếu của Công ty đầu tư chứng khoán

Giá trị quỹ đóng đại chúng là giá đóng cửa của ngày giao dịch gần nhất ngày tính toán. Trường hợp quỹ đóng đại chúng không có giao dịch nhiều hơn hai (02) tuần tính đến ngày tính toán, giá trị quỹ được tính bằng (Giá trị tài sản ròng ("NAV")/1 chứng chỉ quỹ) tại kỳ báo cáo gần nhất trước ngày tính toán.

Giá trị Quỹ thành viên/Quỹ mở/Cổ phiếu của Công ty đầu tư chứng khoán phát hành riêng lẻ bằng NAV trên một đơn vị phần vốn góp/đơn vị chứng chỉ quỹ/cổ phiếu tại năm báo cáo gần nhất trước ngày tính toán.

Giá trị của các quỹ/cổ phiếu khác là giá trị theo quy định nội bộ của Công ty.

Công ty Cổ phần Quản lý Quỹ Thiên Việt

THUYẾT MINH BÁO CÁO TỶ LỆ AN TOÀN TÀI CHÍNH (tiếp theo)
tại ngày 30 tháng 6 năm 2020

3. TÓM TẮT CÁC CHÍNH SÁCH LẬP BÁO CÁO TỶ LỆ AN TOÀN TÀI CHÍNH CHỦ YẾU (tiếp theo)

3.3 *Giá trị rủi ro thị trường* (tiếp theo)

3.3.3 *Giá trị rủi ro thị trường tăng thêm*

Giá trị rủi ro thị trường của các tài sản sẽ được điều chỉnh tăng thêm trong trường hợp Công ty đầu tư quá nhiều vào tài sản đó, ngoại trừ chứng khoán đang trong thời gian bảo lãnh phát hành theo hình thức cam kết chắc chắn, trái phiếu Chính phủ, trái phiếu được Chính phủ bảo lãnh. Giá trị rủi ro được điều chỉnh tăng theo nguyên tắc sau:

- ▶ Tăng thêm 10% trong trường hợp giá trị của khoản đầu tư này chiếm từ 10% tới 15% Vốn chủ sở hữu của Công ty;
- ▶ Tăng thêm 20% trong trường hợp giá trị của khoản đầu tư này chiếm từ 15% tới 25% Vốn chủ sở hữu của Công ty;
- ▶ Tăng thêm 30% trong trường hợp giá trị của khoản đầu tư này chiếm từ 25% trở lên Vốn chủ sở hữu của Công ty.

Các khoản cổ tức, trái tức, giá trị quyền ưu đãi của chứng khoán (nếu có) hoặc lãi cho vay của tiền gửi, các khoản tương đương tiền, công cụ chuyển nhượng, giấy tờ có giá được điều chỉnh tăng thêm vào giá trị tài sản khi xác định giá trị rủi ro thị trường.

3.4 *Giá trị rủi ro thanh toán*

Giá trị rủi ro thanh toán là giá trị tương ứng với mức độ tổn thất có thể xảy ra khi đối tác không thể thanh toán đúng hạn hoặc chuyển giao tài sản đúng hạn như cam kết. Giá trị rủi ro thanh toán được xác định khi kết thúc ngày giao dịch của các hợp đồng, giao dịch như sau:

- ▶ Đối với hợp đồng tiền gửi có kỳ hạn tại các tổ chức tín dụng; các khoản cho vay đối với các tổ chức, cá nhân khác; hợp đồng vay, mượn chứng khoán phù hợp với quy định của pháp luật; hợp đồng bán có cam kết mua lại chứng khoán phù hợp với quy định của pháp luật; hợp đồng mua có cam kết bán lại chứng khoán phù hợp với quy định của pháp luật; hợp đồng cho vay mua ký quỹ chứng khoán phù hợp với quy định của pháp luật; các khoản phải thu, các khoản phải thu khác và tài sản Có khác tiềm ẩn rủi ro thanh toán, giá trị rủi ro thanh toán trước thời hạn nhận chuyển giao chứng khoán, tiền và thanh lý hợp đồng, được xác định theo công thức:

Giá trị rủi ro thanh toán = Hệ số rủi ro thanh toán theo đối tác x Giá trị tiềm ẩn rủi ro

- ▶ Đối với các khoản phải thu, các khoản phải thu khác và tài sản Có khác quá hạn, chứng khoán chưa nhận chuyển giao đúng hạn, kể cả chứng khoán, tiền chưa nhận được từ các hợp đồng tiền gửi có kỳ hạn tại các tổ chức tín dụng; các khoản cho vay đối với các tổ chức, cá nhân khác; hợp đồng vay, mượn chứng khoán phù hợp với quy định của pháp luật; hợp đồng bán có cam kết mua lại chứng khoán phù hợp với quy định của pháp luật; hợp đồng mua có cam kết bán lại chứng khoán phù hợp với quy định của pháp luật; hợp đồng cho vay mua ký quỹ chứng khoán phù hợp với quy định của pháp luật đã đáo hạn, giá trị rủi ro thanh toán được xác định theo nguyên tắc sau:

Giá trị rủi ro thanh toán = Hệ số rủi ro thanh toán theo thời gian x Giá trị tiềm ẩn rủi ro

3.4.1 *Hệ số rủi ro thanh toán*

Hệ số rủi ro thanh toán được xác định theo đối tác và theo thời gian quá hạn theo quy định trong Thông tư 87.

Công ty Cổ phần Quản lý Quỹ Thiên Việt

THUYẾT MINH BÁO CÁO TỶ LỆ AN TOÀN TÀI CHÍNH (tiếp theo)
tại ngày 30 tháng 6 năm 2020

3. TÓM TẮT CÁC CHÍNH SÁCH LẬP BÁO CÁO TỶ LỆ AN TOÀN TÀI CHÍNH CHỦ YẾU (tiếp theo)

3.4 *Giá trị rủi ro thanh toán* (tiếp theo)

3.4.2 *Giá trị tài sản tiềm ẩn rủi ro thanh toán*

a. *Các giao dịch mua, bán chứng khoán, cho khách hàng hoặc cho bản thân Công ty*

Giá trị tài sản tiềm ẩn rủi ro thanh toán là giá trị thị trường của hợp đồng tính theo nguyên tắc như sau:

► Giá trị tài sản tiềm ẩn rủi ro thanh toán như sau:

STT	Loại hình giao dịch	Giá trị tài sản tiềm ẩn rủi ro thanh toán
1.	Tiền gửi có kỳ hạn, khoản tiền cho vay không có tài sản bảo đảm	Toàn bộ giá trị khoản cho vay
2.	Vay chứng khoán	$\text{Max}\{(\text{Giá trị tài sản đảm bảo} - \text{Giá trị thị trường của hợp đồng}), 0\}$
3.	Hợp đồng mua chứng khoán có cam kết bán lại	$\text{Max}\{(\text{Giá trị hợp đồng tính theo giá mua} - \text{Giá trị thị trường của Hợp đồng} \times (1 - \text{Hệ số rủi ro thị trường})), 0\}$
4.	Hợp đồng bán chứng khoán có cam kết mua lại	$\text{Max}\{(\text{Giá trị thị trường của hợp đồng} \times (1 - \text{Hệ số rủi ro thị trường}) - \text{Giá trị hợp đồng tính theo giá bán}), 0\}$

Số dư nợ là giá trị khoản vay, lãi vay và các loại phí.

Giá trị tài sản đảm bảo được xác định theo *Thuyết minh 3.4.3*. Trong trường hợp tài sản bảo đảm của khách hàng không có giá tham khảo theo thị trường, thì được xác định theo quy định nội bộ của Công ty.

Giá trị của các tài sản được xác định theo Mục 3.3.2.

Công ty Cổ phần Quản lý Quỹ Thiên Việt

THUYẾT MINH BÁO CÁO TỶ LỆ AN TOÀN TÀI CHÍNH (tiếp theo)
tại ngày 30 tháng 6 năm 2020

3. TÓM TẮT CÁC CHÍNH SÁCH LẬP BÁO CÁO TỶ LỆ AN TOÀN TÀI CHÍNH CHỦ YẾU (tiếp theo)

3.4 *Giá trị rủi ro thanh toán* (tiếp theo)

3.4.2 *Giá trị tài sản tiềm ẩn rủi ro thanh toán* (tiếp theo)

- ▶ Giá trị tài sản tiềm ẩn rủi ro trong hoạt động giao dịch chứng khoán được xác định theo nguyên tắc sau:

STT	Thời gian	Giá trị tài sản tiềm ẩn rủi ro
A – Đối với các giao dịch bán chứng khoán (bên bán là Công ty hoặc khách hàng của Công ty trong hoạt động môi giới)		
1.	Trước thời hạn nhận thanh toán	0
2.	Sau thời hạn nhận thanh toán	Giá trị thị trường của hợp đồng (trong trường hợp Giá thị trường thấp hơn Giá giao dịch)
		0 (trong trường hợp Giá thị trường cao hơn Giá giao dịch)
B – Đối với các giao dịch mua chứng khoán (bên mua là Công ty hoặc khách hàng của Công ty)		
1.	Trước thời hạn nhận chuyển giao chứng khoán	0
2.	Sau thời hạn nhận chuyển giao chứng khoán	Giá trị thị trường của hợp đồng (trong trường hợp Giá thị trường thấp hơn Giá giao dịch)
		0 (trong trường hợp Giá thị trường cao hơn Giá giao dịch)

Thời hạn thanh toán/nhận chuyển giao chứng khoán là T+2 (đối với cổ phiếu niêm yết), T+1 (đối với trái phiếu niêm yết); hoặc T+n (đối với các giao dịch thỏa thuận ngoài hệ thống giao dịch trong n ngày theo thỏa thuận của hai bên).

b. Các khoản phải thu, trái phiếu đã đáo hạn, các công cụ nợ đã đáo hạn

Giá trị tài sản tiềm ẩn rủi ro thanh toán là giá trị khoản phải thu tính theo mệnh giá, cộng thêm các khoản lãi chưa được thanh toán, chi phí có liên quan và trừ đi khoản thanh toán đã thực nhận trước đó (nếu có).

3.4.3 *Giảm trừ giá trị tài sản tiềm ẩn rủi ro thanh toán*

Công ty điều chỉnh giảm trừ phần giá trị tài sản bảo đảm của đối tác, khách hàng khi xác định giá trị tài sản tiềm ẩn rủi ro thanh toán trong trường hợp các hợp đồng, giao dịch này đáp ứng đầy đủ các điều kiện sau:

- ▶ Đối tác, khách hàng có tài sản bảo đảm thực hiện nghĩa vụ của mình và tài sản bảo đảm là tiền, các khoản tương đương tiền, giấy tờ có giá, công cụ chuyển nhượng trên thị trường tiền tệ, chứng khoán niêm yết, đăng ký giao dịch trên Sở Giao dịch Chứng khoán, trái phiếu Chính phủ, trái phiếu được Bộ Tài chính bảo lãnh phát hành;
- ▶ Công ty có quyền định đoạt, quản lý, sử dụng, chuyển nhượng tài sản bảo đảm trong trường hợp đối tác không thực hiện nghĩa vụ thanh toán đầy đủ và đúng thời hạn đã thỏa thuận tại các hợp đồng.

Giá trị tài sản giảm trừ được xác định như sau:

Giá trị tài sản đảm bảo = Khối lượng tài sản x Giá tài sản x (1 - Hệ số rủi ro thị trường)

Công ty Cổ phần Quản lý Quỹ Thiên Việt

THUYẾT MINH BÁO CÁO TỶ LỆ AN TOÀN TÀI CHÍNH (tiếp theo)
tại ngày 30 tháng 6 năm 2020

3. TÓM TẮT CÁC CHÍNH SÁCH LẬP BÁO CÁO TỶ LỆ AN TOÀN TÀI CHÍNH CHỦ YẾU (tiếp theo)

3.4 *Giá trị rủi ro thanh toán* (tiếp theo)

3.4.4 *Tăng thêm giá trị rủi ro thanh toán*

Giá trị rủi ro thanh toán phải được điều chỉnh tăng thêm trong các trường hợp sau:

- ▶ Tăng thêm 10% trong trường hợp giá trị hợp đồng tiền gửi, khoản cho vay, khoản phải thu trong hạn, tổng giá trị các khoản vay đối với một tổ chức, cá nhân và nhóm tổ chức, cá nhân liên quan (nếu có), chiếm từ 10% tới 15% Vốn chủ sở hữu;
- ▶ Tăng thêm 20% trong trường hợp giá trị hợp đồng tiền gửi, khoản cho vay, khoản phải thu trong hạn, tổng giá trị các khoản vay đối với một tổ chức, cá nhân và nhóm tổ chức, cá nhân liên quan (nếu có), chiếm từ 15% tới 25% Vốn chủ sở hữu;
- ▶ Tăng thêm 30% trong trường hợp giá trị hợp đồng tiền gửi, khoản cho vay, khoản phải thu trong hạn, tổng giá trị các khoản vay đối với một tổ chức, cá nhân và nhóm tổ chức, cá nhân liên quan (nếu có), hoặc một cá nhân và các bên liên quan tới cá nhân đó (nếu có), chiếm từ 25% Vốn chủ sở hữu trở lên.

3.4.5 *Bù trừ song phương giá trị tài sản tiềm ẩn rủi ro thanh toán*

Giá trị tài sản tiềm ẩn rủi ro thanh toán được bù trừ song phương khi:

- ▶ Rủi ro thanh toán liên quan tới cùng một đối tác;
- ▶ Rủi ro thanh toán phát sinh đối với cùng một loại hình giao dịch;
- ▶ Việc bù trừ ròng song phương đã được các bên thống nhất trước bằng văn bản.

3.5 *Giá trị rủi ro hoạt động*

Giá trị rủi ro hoạt động là giá trị tương ứng với mức độ tổn thất có thể xảy ra do lỗi kỹ thuật, lỗi hệ thống và quy trình nghiệp vụ, lỗi con người trong quá trình tác nghiệp, hoặc do thiếu vốn kinh doanh phát sinh từ các khoản chi phí, lỗ từ hoạt động đầu tư, hoặc do các nguyên nhân khách quan khác.

Giá trị rủi ro hoạt động của Công ty được xác định bằng 25% chi phí duy trì hoạt động của Công ty trong vòng mười hai (12) tháng liền kề tính tới tháng gần nhất, hoặc 20% Vốn pháp định theo quy định của pháp luật, tùy thuộc vào giá trị nào lớn hơn.

Chi phí duy trì hoạt động của Công ty được xác định bằng tổng chi phí phát sinh trong kỳ, trừ đi: chi phí khấu hao; dự phòng giảm giá đầu tư ngắn hạn; dự phòng giảm giá đầu tư dài hạn; dự phòng phải thu khó đòi.

Công ty Cổ phần Quản lý Quỹ Thiên Việt

THUYẾT MINH BÁO CÁO TỶ LỆ AN TOÀN TÀI CHÍNH (tiếp theo)
tại ngày 30 tháng 6 năm 2020

4. BẢNG TÍNH VỐN KHẢ DỤNG

STT	Nội dung	Vốn khả dụng		
		Vốn khả dụng VND	Khoản giảm trừ VND	Khoản tăng thêm VND
A	Nguồn vốn	(1)	(2)	(3)
1	Vốn đầu tư của chủ sở hữu không bao gồm cổ phần ưu đãi hoàn lại (nếu có)	25.000.000.000		
2	Thặng dư vốn cổ phần không bao gồm cổ phần ưu đãi hoàn lại (nếu có)	-		
3	Cổ phiếu quỹ	-		
4	Quỹ dự trữ bổ sung vốn điều lệ (nếu có)	1.502.584.086		
5	Quỹ đầu tư phát triển (nếu có)	-		
6	Quỹ dự phòng tài chính và rủi ro nghiệp vụ	1.502.584.086		
7	Quỹ khác thuộc vốn chủ sở hữu	-		
8	Lợi nhuận sau thuế chưa phân phối	2.384.853.793		
9	Số dư dự phòng suy giảm giá trị tài sản	168.000.000		
10	Chênh lệch đánh giá lại tài sản cố định	-		
11	Chênh lệch tỷ giá hối đoái	-		
12	Các khoản nợ có thể chuyển đổi			-
13	Toàn bộ phần giảm đi hoặc tăng thêm của các chứng khoán tại chỉ tiêu đầu tư tài chính (Thuyết minh 4.1)		1.456.500.000	-
14	Vốn khác (nếu có)	-		
1A	Tổng			29.101.521.965

Công ty Cổ phần Quản lý Quỹ Thiên Việt

THUYẾT MINH BÁO CÁO TỶ LỆ AN TOÀN TÀI CHÍNH (tiếp theo)
tại ngày 30 tháng 6 năm 2020

4. BẢNG TÍNH VỐN KHẢ DỤNG (tiếp theo)

STT	Nội dung	Vốn khả dụng		
		Vốn khả dụng VND	Khoản giảm trừ VND	Khoản tăng thêm VND
B	Tài sản ngắn hạn			
<i>I</i>	<i>Tiền và các khoản tương đương tiền</i>			
<i>II</i>	<i>Các khoản đầu tư tài chính ngắn hạn</i>		-	
1.	Đầu tư ngắn hạn			
	Chứng khoán tiềm ẩn rủi ro thị trường theo quy định tại khoản 2 Điều 9			
	Chứng khoán bị giảm trừ khỏi vốn khả dụng theo quy định		-	
2.	Dự phòng giảm giá đầu tư ngắn hạn			
<i>III</i>	<i>Các khoản phải thu ngắn hạn, kể cả phải thu từ hoạt động ủy thác</i>			
1.	Phải thu của khách hàng		-	
	Phải thu của khách hàng có thời hạn thanh toán còn lại từ 90 ngày trở xuống			
	Phải thu của khách hàng có thời hạn thanh toán còn lại trên 90 ngày		-	
2.	Trả trước cho người bán		-	
3.	Phải thu hoạt động nghiệp vụ		-	
	Phải thu hoạt động nghiệp vụ có thời hạn thanh toán còn lại từ 90 ngày trở xuống			
	Phải thu hoạt động nghiệp vụ có thời hạn thanh toán còn lại trên 90 ngày		-	
4.	Phải thu nội bộ ngắn hạn		-	
	Phải thu nội bộ có thời hạn thanh toán còn lại từ 90 ngày trở xuống			
	Phải thu nội bộ có thời hạn thanh toán còn lại trên 90 ngày		-	
5.	Phải thu hoạt động giao dịch chứng khoán		-	
	Phải thu hoạt động giao dịch chứng khoán có thời hạn thanh toán còn lại từ 90 ngày trở xuống			
	Phải thu hoạt động giao dịch chứng khoán có thời hạn thanh toán còn lại trên 90 ngày		-	
6.	Các khoản phải thu khác		3.000.000	
	Phải thu khác có thời hạn thanh toán còn lại từ 90 ngày trở xuống			
	Phải thu khác có thời hạn thanh toán còn lại trên 90 ngày		3.000.000	

Công ty Cổ phần Quản lý Quỹ Thiên Việt

THUYẾT MINH BÁO CÁO TỶ LỆ AN TOÀN TÀI CHÍNH (tiếp theo)
tại ngày 30 tháng 6 năm 2020

4. BẢNG TÍNH VỐN KHẢ DỤNG (tiếp theo)

STT	Nội dung	Vốn khả dụng		
		Vốn khả dụng VND	Khoản giảm trừ VND	Khoản tăng thêm VND
B	Tài sản ngắn hạn (tiếp theo)			
7.	Dự phòng phải thu ngắn hạn khó đòi			
IV	Hàng tồn kho		-	
V	Tài sản ngắn hạn khác			
1.	Chi phí trả trước ngắn hạn		43.353.462	
2.	Thuế GTGT được khấu trừ			
3.	Thuế và các khoản phải thu Nhà nước		-	
4.	Tài sản ngắn hạn khác			
4.1	Tạm ứng		-	
	Tạm ứng có thời hạn hoàn ứng còn lại từ 90 ngày trở xuống			
	Tạm ứng có thời hạn hoàn ứng còn lại trên 90 ngày		-	
4.2	Tài sản ngắn hạn khác		-	
1B	Tổng			46.353.462
C	Tài sản dài hạn			
I	Các khoản phải thu dài hạn, kể cả phải thu từ hoạt động ủy thác			
1.	Phải thu dài hạn của khách hàng		-	
	Phải thu dài hạn của khách hàng có thời hạn thanh toán còn lại từ 90 ngày trở xuống			
	Phải thu dài hạn của khách hàng có thời hạn thanh toán còn lại trên 90 ngày		-	
2.	Vốn kinh doanh ở đơn vị trực thuộc		-	
3.	Phải thu dài hạn nội bộ		-	
	Phải thu dài hạn nội bộ có thời hạn thanh toán còn lại từ 90 ngày trở xuống			
	Phải thu dài hạn nội bộ có thời hạn thanh toán còn lại trên 90 ngày		-	

Công ty Cổ phần Quản lý Quỹ Thiên Việt

THUYẾT MINH BÁO CÁO TỶ LỆ AN TOÀN TÀI CHÍNH (tiếp theo)
tại ngày 30 tháng 6 năm 2020

4. BẢNG TÍNH VỐN KHẢ DỤNG (tiếp theo)

STT	Nội dung	Vốn khả dụng		
		Vốn khả dụng VND	Khoản giảm trừ VND	Khoản tăng thêm VND
C	Tài sản dài hạn (tiếp theo)			
I	Các khoản phải thu dài hạn, kể cả phải thu từ hoạt động ủy thác (tiếp theo)			
4.	Phải thu dài hạn khác			
	Phải thu dài hạn khác có thời hạn thanh toán còn lại từ 90 ngày trở xuống			
	Phải thu dài hạn khác có thời hạn thanh toán còn lại trên 90 ngày			-
5	Dự phòng phải thu dài hạn khó đòi			
II	Tài sản cố định			-
III	Bất động sản đầu tư			-
IV	Các khoản đầu tư tài chính dài hạn			-
1.	Đầu tư vào công ty con			-
2.	Vốn góp liên doanh			-
3.	Đầu tư vào công ty liên kết, liên doanh			-
4.	Đầu tư chứng khoán dài hạn			
	Chứng khoán tiềm ẩn rủi ro thị trường			
	Chứng khoán bị giảm trừ khỏi vốn khả dụng			-
5.	Các khoản đầu tư dài hạn ra nước ngoài			-
6.	Đầu tư dài hạn khác			-
7.	Dự phòng giảm giá đầu tư tài chính dài hạn			
V	Tài sản dài hạn khác			-
1.	Chi phí trả trước dài hạn		286.246.741	
2.	Tài sản thuế thu nhập hoãn lại			-
3.	Ký cược, ký quỹ dài hạn		18.940.139	
	Các chỉ tiêu tài sản bị coi là khoản ngoại trừ, có ý kiến trái ngược hoặc từ chối đưa ra ý kiến tại báo cáo tài chính đã được kiểm toán mà không bị tính giảm trừ theo Thông tư 87			-
1C	Tổng			305.186.880
VỐN KHẢ DỤNG = 1A-1B-1C				28.749.981.623

Công ty Cổ phần Quản lý Quỹ Thiên Việt

THUYẾT MINH BÁO CÁO TỶ LỆ AN TOÀN TÀI CHÍNH (tiếp theo)
tại ngày 30 tháng 6 năm 2020

4. BẢNG TÍNH VỐN KHẢ DỤNG (tiếp theo)

4.1 Giá trị tăng thêm của chứng khoán

Chi tiết giá trị tăng thêm của chứng khoán tại khoản mục đầu tư tài chính được điều chỉnh vào vốn khả dụng tại ngày 30 tháng 6 năm 2020 như sau:

	Giá gốc VND	Giá trị thị trường VND	Chênh lệch VND
Giá trị tăng thêm			
Chứng chỉ quỹ FUCTVGF1	24.240.000.000	23.414.400.000	(825.600.000)
Chứng chỉ quỹ FUCTVGF2	3.030.000.000	2.399.100.000	(630.900.000)
	27.270.000.000	25.813.500.000	(1.456.500.000)

5. BẢNG TÍNH GIÁ TRỊ RỦI RO

5.1 Bảng tính rủi ro thị trường

Các hạng mục đầu tư		Hệ số rủi ro %	Quy mô rủi ro VND	Giá trị rủi ro VND
		(1)	(2)	(3) = (1) x (2)
I. Tiền và các khoản tương đương tiền, công cụ thị trường tiền tệ				
1.	Tiền mặt (VND)	0	1.036.774.037	-
2.	Các khoản tương đương tiền, tiền gửi có kỳ hạn	0	6.000.361.644	-
3.	Giấy tờ có giá, công cụ chuyển nhượng trên thị trường tiền tệ	0	-	-
II. Trái phiếu Chính phủ				
4.	Trái phiếu Chính phủ không trả lãi	0	-	-
5.	Trái phiếu Chính phủ trả lãi suất cố định: Trái phiếu Chính phủ (bao gồm công trái và trái phiếu công trình đã phát hành trước đây), trái phiếu Chính phủ các nước thuộc khối OECD hoặc được bảo lãnh bởi Chính phủ hoặc Ngân hàng Trung ương của các nước thuộc khối này, trái phiếu được phát hành bởi các tổ chức quốc tế IBRD, ADB, IADB, AFDB, EIB và EBRD	3	-	-

Công ty Cổ phần Quản lý Quỹ Thiên Việt

THUYẾT MINH BÁO CÁO TỶ LỆ AN TOÀN TÀI CHÍNH (tiếp theo)
tại ngày 30 tháng 6 năm 2020

5. BẢNG TÍNH GIÁ TRỊ RỦI RO (tiếp theo)

5.1 Bảng tính rủi ro thị trường (tiếp theo)

Các hạng mục đầu tư		Hệ số rủi ro %	Quy mô rủi ro VND	Giá trị rủi ro VND
		(1)	(2)	(3) = (1) x (2)
III. Trái phiếu doanh nghiệp				
6.	Trái phiếu niêm yết có thời gian đáo hạn còn lại dưới 1 năm, kể cả trái phiếu chuyển đổi	8	-	-
	Trái phiếu niêm yết có thời gian đáo hạn còn lại từ 1 đến dưới 3 năm, kể cả trái phiếu chuyển đổi	10	-	-
	Trái phiếu niêm yết có thời gian đáo hạn từ 3 năm tới dưới 5 năm, kể cả trái phiếu chuyển đổi	15	-	-
	Trái phiếu niêm yết có thời gian đáo hạn từ 5 năm trở lên, kể cả trái phiếu chuyển đổi	20	-	-
7.	Trái phiếu không niêm yết có thời gian đáo hạn còn lại dưới 1 năm, kể cả trái phiếu chuyển đổi	25	-	-
	Trái phiếu không niêm yết có thời gian đáo hạn từ 1 tới dưới 3 năm, kể cả trái phiếu chuyển đổi	30	-	-
	Trái phiếu không niêm yết có thời gian đáo hạn từ 3 tới dưới 5 năm, kể cả trái phiếu chuyển đổi	35	-	-
	Trái phiếu không niêm yết có thời gian đáo hạn từ 5 năm trở lên, kể cả trái phiếu chuyển đổi	40	-	-
IV. Cổ phiếu				
8.	Cổ phiếu phổ thông, cổ phiếu ưu đãi của các tổ chức niêm yết tại Sở Giao dịch Chứng khoán Hồ Chí Minh; chứng chỉ quỹ mở	10	-	-
9.	Cổ phiếu phổ thông, cổ phiếu ưu đãi của các tổ chức niêm yết tại Sở Giao dịch Chứng khoán Hà Nội	15	-	-
10.	Cổ phiếu phổ thông, cổ phiếu ưu đãi của công ty đại chúng chưa niêm yết, đăng ký giao dịch qua hệ thống UPCoM	20	-	-
11.	Cổ phiếu phổ thông, cổ phiếu ưu đãi của các công ty đại chúng đã đăng ký lưu ký, nhưng chưa niêm yết hoặc đăng ký giao dịch; cổ phiếu đang trong đợt phát hành lần đầu (IPO)	30	-	-
12.	Cổ phiếu của các công ty đại chúng khác	50	-	-

Công ty Cổ phần Quản lý Quỹ Thiên Việt

THUYẾT MINH BÁO CÁO TỶ LỆ AN TOÀN TÀI CHÍNH (tiếp theo)
tại ngày 30 tháng 6 năm 2020

5. BẢNG TÍNH GIÁ TRỊ RỦI RO (tiếp theo)

5.1 Bảng tính rủi ro thị trường (tiếp theo)

Các hạng mục đầu tư		Hệ số rủi ro %	Quy mô rủi ro VND	Giá trị rủi ro VND
		(1)	(2)	(3) = (1) x (2)
V. Chứng chỉ quỹ đầu tư chứng khoán				
13.	Quỹ đại chúng, bao gồm cả công ty đầu tư chứng khoán đại chúng	10	25.813.500.000	2.581.350.000
14.	Quỹ thành viên, công ty đầu tư chứng khoán riêng lẻ	30	-	-
VI. Chứng khoán bị hạn chế giao dịch				
15.	Chứng khoán bị tạm ngừng giao dịch	40	-	-
16.	Chứng khoán bị huỷ niêm yết, huỷ giao dịch	50	-	-
VII. Các tài sản khác				
17.	Cổ phần, phần vốn góp và các loại chứng khoán khác	80	-	-
18.	Các tài sản đầu tư khác	80	-	-
VIII. Rủi ro tăng thêm (nếu có)				
	Mã chứng khoán	Mức tăng thêm	Quy mô rủi ro	Giá trị rủi ro
1	Chứng chỉ quỹ FUCTVGF1	30	2.341.440.000	702.432.000
TỔNG GIÁ TRỊ RỦI RO THỊ TRƯỜNG (I+II+III+IV+V+VI+VII+VIII)				3.283.782.000

5.2 Bảng tính rủi ro thanh toán

	Giá trị rủi ro VND
Rủi ro trước thời hạn thanh toán (Thuyết minh 5.2.1)	380.567.213
Rủi ro tăng thêm (Thuyết minh 5.2.2)	72.004.340
Tổng giá trị rủi ro thanh toán	452.571.553

Công ty Cổ phần Quản lý Quỹ Thiên Việt

THUYẾT MINH BÁO CÁO TỶ LỆ AN TOÀN TÀI CHÍNH (tiếp theo)
tại ngày 30 tháng 6 năm 2020

5. BẢNG TÍNH GIÁ TRỊ RỦI RO (tiếp theo)

5.2 Bảng tính rủi ro thanh toán (tiếp theo)

5.2.1 Rủi ro trước thời hạn thanh toán (tiếp theo)

Hệ số rủi ro thanh toán theo đối tác được Công ty xác định như sau:

STT	Đối tác thanh toán cho Công ty	Hệ số rủi ro thanh toán
(1)	Chính phủ, các tổ chức phát hành được Chính phủ bảo lãnh, Bộ Tài chính bảo lãnh, Ngân hàng Nhà nước, Chính phủ và Ngân hàng Trung ương các nước thuộc khối OECD; Ủy ban Nhân dân tỉnh, thành phố trực thuộc Trung ương;	0,0%
(2)	Sở Giao dịch Chứng khoán, Trung tâm Lưu ký Chứng khoán	0,8%
(3)	Tổ chức tín dụng, tổ chức tài chính, tổ chức kinh doanh chứng khoán thành lập ở các nước thuộc khối OECD và có hệ số tín nhiệm đáp ứng các điều kiện khác theo quy định nội bộ của tổ chức kinh doanh chứng khoán	3,2%
(4)	Tổ chức tín dụng, tổ chức tài chính, tổ chức kinh doanh chứng khoán thành lập ngoài các nước OECD; hoặc thành lập tại các nước thuộc khối OECD và không đáp ứng các điều kiện khác theo quy định nội bộ của Công ty	4,8%
(5)	Tổ chức tín dụng, tổ chức tài chính, tổ chức kinh doanh chứng khoán thành lập và hoạt động tại Việt Nam	6,0%
(6)	Các tổ chức, cá nhân khác	8,0%

(*) Chi tiết Tiền gửi kỳ hạn và các khoản tiền cho vay không có tài sản bảo đảm, các khoản phải thu từ hoạt động giao dịch và nghiệp vụ kinh doanh chứng khoán và các khoản tiềm ẩn rủi ro thanh toán khác:

	Giá trị sổ sách VND	Hệ số rủi ro thanh toán %	Giá trị rủi ro VND
Tiền gửi có kỳ hạn và lãi phải thu ngân hàng	6.000.361.644	6%	360.021.699
Phải thu hoạt động quản lý danh mục Quỹ	256.818.925	8%	20.545.514
	6.257.180.569		380.567.213

Công ty Cổ phần Quản lý Quỹ Thiên Việt

THUYẾT MINH BÁO CÁO TỶ LỆ AN TOÀN TÀI CHÍNH (tiếp theo)
tại ngày 30 tháng 6 năm 2020

5. BẢNG TÍNH GIÁ TRỊ RỦI RO (tiếp theo)

5.2 Bảng tính rủi ro thanh toán (tiếp theo)

5.2.2 Rủi ro tăng thêm

Giá trị rủi ro thanh toán tăng thêm được xác định như sau:


STT	Chi tiết khoản phải thu	Số tiền (VND)	Hệ số rủi ro (%)	Quy mô rủi ro (VND)	Mức tăng thêm (%)	Giá trị rủi ro (VND)
1.	Tiền gửi có kỳ hạn và lãi phải thu ngân hàng	6.000.361.644	6%	360.021.699	20%	72.004.340
TỔNG RỦI RO TĂNG THÊM						72.004.340

5.3 Bảng tính rủi ro hoạt động


STT	Chỉ tiêu	Giá trị (VND)
I.	Tổng chi phí hoạt động phát sinh trong vòng 12 tháng tính tới tháng 6 năm 2020	6.492.578.087
II.	Các khoản giảm trừ khỏi tổng chi phí	168.000.000
III.	Tổng chi phí sau khi giảm trừ (III = I – II)	6.324.578.087
IV.	25% Tổng chi phí sau khi giảm trừ (IV = 25% III)	1.581.144.522
V.	20% Vốn pháp định của Công ty	5.000.000.000
TỔNG GIÁ TRỊ RỦI RO HOẠT ĐỘNG (Max {IV, V})		5.000.000.000

6. CÁC SỰ KIỆN PHÁT SINH SAU NGÀY KẾT THÚC KỲ KẾ TOÁN

Không có các sự kiện nào phát sinh sau ngày kết thúc kỳ kế toán giữa niên độ yêu cầu phải được điều chỉnh hay trình bày trong báo cáo tỷ lệ an toàn tài chính của Công ty.


Bà Nguyễn Thị Anh Tú
Kế toán trưởng


Bà Lại Hải Hồng
Nhân viên Kiểm soát Nội bộ


Bà Nguyễn Thanh Thảo
Chủ tịch Hội đồng Quản trị

Thành phố Hồ Chí Minh, Việt Nam

Ngày 12 tháng 8 năm 2020