

**CÔNG TY CỔ PHẦN CHỨNG KHOÁN LIÊN VIỆT**

**Báo cáo tỷ lệ an toàn tài chính  
tại ngày 30 tháng 06 năm 2022  
đã được soát xét**



## MỤC LỤC

<b>NỘI DUNG</b>	<b>TRANG</b>
BÁO CÁO CỦA BAN TỔNG GIÁM ĐỐC	02 - 04
BÁO CÁO SOÁT XÉT THÔNG TIN TÀI CHÍNH GIỮA NIÊN ĐỘ	05
BÁO CÁO TỶ LỆ AN TOÀN TÀI CHÍNH	06 - 15

## **BÁO CÁO CỦA BAN TỔNG GIÁM ĐỐC**

Ban Tổng Giám đốc Công ty Cổ phần Chứng khoán Liên Việt (sau đây gọi tắt là “Công ty”) trình bày Báo cáo của mình và Báo cáo tỷ lệ an toàn tài chính của Công ty tại ngày 30 tháng 06 năm 2022.

### **Khái quát**

Công ty Cổ phần Chứng khoán Liên Việt (tiền thân là Công ty Cổ phần Chứng khoán Viettranimex ) được thành lập và hoạt động theo Giấy phép số 104/UBCK-GP do Ủy ban Chứng khoán Nhà nước cấp ngày 12 tháng 02 năm 2009. Trong quá trình hoạt động Công ty đã nhận được các quyết định bổ sung, điều chỉnh như sau:

- Quyết định số 304/UBCK-GP của Ủy ban Chứng khoán Nhà nước ngày 03 tháng 03 năm 2010 về việc thay đổi vốn góp giữa các cổ đông sáng lập;
- Quyết định số 316/UBCK-GP của Ủy ban Chứng khoán Nhà nước ngày 20 tháng 04 năm 2010 về việc đổi tên Công ty;
- Quyết định số 309/UBCK-GP của Ủy ban Chứng khoán Nhà nước ngày 10 tháng 03 năm 2010 về việc thay đổi người đại diện theo pháp luật của Công ty;
- Quyết định số 325/UBCK-GP của Ủy ban Chứng khoán Nhà nước ngày 25 tháng 05 năm 2010 về việc thay đổi người đại diện theo pháp luật của Công ty;
- Quyết định 621/UBCK-GP của Ủy ban Chứng khoán Nhà nước ngày 03 tháng 08 năm 2010 về việc thành lập chi nhánh tại thành phố Hồ Chí Minh;
- Quyết định số 367/UBCK-GP của Ủy ban Chứng khoán Nhà nước ngày 16 tháng 11 năm 2010 về việc thay đổi người đại diện theo pháp luật của Công ty;
- Quyết định số 185/UBCK-GP của Ủy ban Chứng khoán Nhà nước ngày 16 tháng 02 năm 2011 về việc thay đổi người đứng đầu chi nhánh tại thành phố Hồ Chí Minh;
- Quyết định số 622/UBCK-GP của Ủy ban Chứng khoán Nhà nước ngày 24 tháng 08 năm 2011 về việc thay đổi địa chỉ chi nhánh tại thành phố Hồ Chí Minh;
- Công văn số 581/2013/SGDHCM-TV ngày 16 tháng 04 năm 2013 của Sở Giao dịch Chứng khoán thành phố Hồ Chí Minh về việc ngừng giao dịch tại Sở giao dịch chứng khoán Hồ Chí Minh từ ngày 02 tháng 05 năm 2013;
- Công văn số 487/SGDHN-QLTV ngày 22 tháng 04 năm 2013 của Sở Giao dịch Chứng khoán Hà Nội về việc ngừng giao dịch tại Sở giao dịch chứng khoán Hà Nội từ ngày 02 tháng 05 năm 2013;
- Quyết định số 31/GPĐC-UBCK của Ủy ban Chứng khoán Nhà nước ngày 16 tháng 07 năm 2013 về việc thay đổi người đại diện pháp luật;
- Quyết định số 33/GPĐC-UBCK của Ủy ban Chứng khoán Nhà nước ngày 06 tháng 08 năm 2013 về việc thay đổi trụ sở chính;
- Quyết định số 462/QĐ-UBCK của Ủy ban Chứng khoán Nhà nước ngày 06 tháng 08 năm 2013 về việc thay đổi tên và địa chỉ chi nhánh;
- Quyết định số 08/2013/QĐ-SGDHCM của Sở Giao dịch Chứng khoán Thành phố Hồ Chí Minh ngày 20 tháng 09 năm 2013 về việc chấm dứt tư cách Thành viên giao dịch của Công ty từ ngày 20 tháng 09 năm 2013;
- Quyết định số 464/QĐ-SGDHN của Sở Giao dịch Chứng khoán Hà Nội ngày 20 tháng 09 năm 2013 về việc chấm dứt tư cách Thành viên giao dịch của Công ty từ ngày 20 tháng 09 năm 2013;
- Giấy chứng nhận Thành viên lưu ký số 112/GCNTVLK do Trung tâm lưu ký chứng khoán Việt Nam chứng nhận lần đầu ngày 10 tháng 09 năm 2009 và đăng ký thay đổi lần thứ 5 ngày 20 tháng 09 năm 2017;
- Quyết định số 30/GPĐC-UBCK của Ủy ban Chứng khoán Nhà nước ngày 23 tháng 6 năm 2015 về việc thay đổi trụ sở chính;
- Giấy phép điều chỉnh số 24/GPĐC-UBCK của Ủy ban Chứng khoán Nhà nước cấp ngày 25 tháng 07 năm 2016 về việc tăng vốn điều lệ của Công ty;



## BÁO CÁO CỦA BAN TỔNG GIÁM ĐỐC (tiếp theo)

- Giấy phép điều chỉnh số 38/GPĐC-UBCK của Ủy ban Chứng khoán Nhà nước cấp ngày 24 tháng 10 năm 2016 về việc bổ sung nghiệp vụ kinh doanh: Tư vấn đầu tư chứng khoán;
- Quyết định số 1243/QĐ - UBCK ngày 16 tháng 11 năm 2016 của Ủy ban Chứng khoán Nhà nước về việc thay đổi người đứng đầu chi nhánh tại thành phố Hà Nội;
- Giấy phép điều chỉnh số 45/GPĐC - UBCK do Ủy ban Chứng khoán Nhà nước cấp ngày 13 tháng 09 năm 2017 về việc thay đổi chức danh người đại diện theo pháp luật.
- Quyết định số 704/QĐ – UBCK ngày 28 tháng 07 năm 2017 của Ủy ban Chứng khoán Nhà nước về việc chấp thuận giao dịch làm thay đổi quyền sở hữu cổ phần chiếm từ 10% trở lên vốn điều lệ đã góp của Công ty chứng khoán;
- Quyết định số 582/QĐ-UBCK của Ủy ban Chứng khoán Nhà nước ngày 01 tháng 09 năm 2020 về việc thay đổi địa chỉ chi nhánh;
- Quyết định số 24/GPĐC-UBCK của Ủy ban Chứng khoán Nhà nước ngày 29 tháng 04 năm 2021 về việc bổ sung nghiệp vụ Bảo lãnh phát hành chứng khoán;
- Giấy chứng nhận đăng ký doanh nghiệp công ty cổ phần, mã số doanh nghiệp: 0309312029 đăng ký thay đổi lần thứ: 9, ngày 21 tháng 03 năm 2022.

Hoạt động chính của Công ty là: Môi giới chứng khoán; Tư vấn tài chính; Lưu ký chứng khoán; Tư vấn đầu tư chứng khoán; Tự doanh chứng khoán; Bảo lãnh phát hành chứng khoán.

Vốn điều lệ: 250.000.000.000 đồng.

Trụ sở chính của Công ty đặt tại Lầu 2, Tòa nhà Him Lam, Số 234 Ngô Tất Tố, Phường 22, Quận Bình Thạnh, Tp.HCM.

Chi nhánh Hà Nội tại Tầng 6, Thai Holdings Tower, số 210 Trần Quang Khải và số 17 Tông Đàn, Phường Tràng Tiền, Quận Hoàn Kiếm, Thành phố Hà Nội.

### Các sự kiện sau ngày khóa sổ kế toán lập báo cáo tài chính

Không có sự kiện trọng yếu nào xảy ra sau ngày lập Báo cáo tài chính đòi hỏi được điều chỉnh hay công bố trên Báo cáo tỷ lệ an toàn tài chính.

Hội đồng Quản trị, Ban Tổng Giám đốc và Ban Kiểm soát trong kỳ kế toán từ 01/01/2022 đến 30/06/2022 và đến ngày lập báo cáo này như sau:

#### Hội đồng Quản trị

Bà Nguyễn Thị Bích Hồng	Chủ tịch
Ông Nguyễn Văn Thanh	Phó Chủ tịch
Ông Nguyễn Văn Huỳnh	Thành viên
Ông Dương Công Vịnh	Thành viên

#### Ban Tổng Giám đốc

Ông Huỳnh Văn Phát	Tổng Giám đốc
--------------------	---------------

#### Ban Kiểm soát

Bà Lê Phương Thanh	Trưởng ban	
Bà Trần Thị Hồng	Thành viên	Đến ngày 19/04/2022
Ông Trần Trung	Thành viên	
Ông Nguyễn Minh Đức	Thành viên	Từ ngày 19/04/2022

#### Người đại diện theo pháp luật

Người đại diện theo pháp luật của Công ty trong kỳ và tại ngày lập báo cáo này như sau:

Bà Nguyễn Thị Bích Hồng	Chủ tịch HĐQT
-------------------------	---------------

## **BÁO CÁO CỦA BAN TỔNG GIÁM ĐỐC (tiếp theo)**

### **Kiểm toán viên**

Công ty TNHH Dịch vụ Tư vấn Tài chính Kế toán và Kiểm toán Nam Việt (AASCN) đã thực hiện soát xét các Báo cáo tỷ lệ an toàn tài chính tại ngày 30/06/2022 cho Công ty.

### **Công bố trách nhiệm của Ban Tổng Giám đốc đối với báo cáo tỷ lệ an toàn tài chính**

Ban Tổng Giám đốc Công ty chịu trách nhiệm về việc lập Báo cáo tỷ lệ an toàn tài chính phản ánh trung thực, hợp lý tỷ lệ an toàn vốn khả dụng của Công ty. Trong quá trình lập Báo cáo tài chính, Ban Tổng Giám đốc Công ty cam kết đã tuân thủ các yêu cầu sau:

- Thực hiện các phán đoán và ước tính một cách thận trọng khi tính các chỉ tiêu của Báo cáo tỷ lệ an toàn tài chính;
- Lập báo cáo tỷ lệ an toàn tài chính dựa trên cơ sở hoạt động liên tục, trừ trường hợp không thể giả định rằng Công ty sẽ tiếp tục hoạt động liên tục.

Ban Tổng Giám đốc Công ty đã phê chuẩn báo cáo tỷ lệ an toàn tài chính tại ngày 30/06/2022 đính kèm từ trang 06 đến trang 15 và đảm bảo rằng Công ty đã tuân thủ các yêu cầu nêu trên khi lập Báo cáo tỷ lệ an toàn tài chính và Báo cáo tỷ lệ an toàn tài chính được lập tuân thủ Thông tư số 91/2020/TT-BTC ngày 13 tháng 11 năm 2020 của Bộ Tài chính về việc quy định chi tiêu an toàn tài chính và biện pháp xử lý đối với tổ chức kinh doanh chứng khoán không đáp ứng chi tiêu an toàn tài chính.



**Thay mặt Ban Tổng Giám đốc**

**Huỳnh Văn Phát**  
Tổng Giám đốc

*Tp. HCM, ngày 10 tháng 08 năm 2022*



Số: 195 /BCSX/TC

## **BÁO CÁO SOÁT XÉT THÔNG TIN TÀI CHÍNH GIỮA NIÊN ĐỘ**

**Kính gửi: Quý cổ đông, Hội đồng Quản trị và Ban Giám đốc  
Công ty Cổ phần Chứng khoán Liên Việt**

Chúng tôi đã soát xét báo cáo tỷ lệ an toàn tài chính tại ngày 30/06/2022 của Công ty Cổ phần Chứng khoán Liên Việt (gọi tắt là "Công ty"), được lập ngày 10 tháng 08 năm 2022, từ trang 06 đến trang 15, Báo cáo tỷ lệ an toàn tài chính kèm theo được lập theo quy định tại Thông tư số 91/2020/TT-BTC ngày 13 tháng 11 năm 2020 của Bộ Tài chính về việc quy định chỉ tiêu an toàn tài chính và biện pháp xử lý đối với tổ chức kinh doanh chứng khoán không đáp ứng chỉ tiêu an toàn tài chính.

### **Trách nhiệm của Ban Tổng Giám đốc**

Ban Tổng Giám đốc Công ty Cổ phần Chứng khoán Liên Việt chịu trách nhiệm về việc lập và trình bày trung thực và hợp lý báo cáo tỷ lệ an toàn tài chính của Công ty theo chuẩn mực kế toán, chế độ kế toán doanh nghiệp Việt Nam và các quy định pháp lý có liên quan đến việc lập và trình bày báo cáo tỷ lệ an toàn tài chính và chịu trách nhiệm về kiểm soát nội bộ mà Ban Tổng Giám đốc xác định là cần thiết để đảm bảo cho việc lập và trình bày báo cáo tỷ lệ an toàn tài chính không có sai sót trọng yếu do gian lận hoặc nhầm lẫn.

### **Trách nhiệm của Kiểm toán viên**

Trách nhiệm của chúng tôi là đưa ra ý kiến về báo cáo tỷ lệ an toàn tài chính dựa trên kết quả soát xét của chúng tôi. Chúng tôi đã thực hiện công việc soát xét theo Chuẩn mực Việt Nam về hợp đồng dịch vụ soát xét số 2410 - Soát xét thông tin tài chính giữa niên độ do kiểm toán viên độc lập của đơn vị thực hiện.

Công việc soát xét thông tin tài chính giữa niên độ bao gồm việc thực hiện các cuộc phỏng vấn, chủ yếu là phỏng vấn những người chịu trách nhiệm về các vấn đề tài chính kế toán, và thực hiện thủ tục phân tích và các thủ tục soát xét khác. Một cuộc soát xét về cơ bản có phạm vi hẹp hơn một cuộc kiểm toán được thực hiện theo các chuẩn mực kiểm toán Việt Nam và do vậy không cho phép chúng tôi đạt được sự đảm bảo rằng chúng tôi sẽ nhận biết được tất cả các vấn đề trọng yếu có thể được phát hiện trong một cuộc kiểm toán. Theo đó, chúng tôi không đưa ra ý kiến kiểm toán.

### **Kết luận của Kiểm toán viên**

Theo ý kiến của chúng tôi, báo cáo tỷ lệ an toàn tài chính đã phản ánh trung thực và hợp lý, trên các khía cạnh trọng yếu tình hình tài chính của Công ty Cổ phần Chứng khoán Liên Việt tại ngày 30/06/2022, phù hợp với quy định của Thông tư số 91/2020/TT-BTC ngày 13 tháng 11 năm 2020 của Bộ Tài chính về việc quy định chỉ tiêu an toàn tài chính và biện pháp xử lý đối với tổ chức kinh doanh chứng khoán không đáp ứng chỉ tiêu an toàn tài chính.

**Công ty TNHH Dịch vụ Tư vấn Tài chính  
Kế toán và Kiểm toán Nam Việt (AASCN)**

**Phó Giám đốc**



**Lê Hồng Đào**

Số Giấy CN ĐKHN kiểm toán: 1732-2018-152-1

Tp. HCM, ngày 10 tháng 08 năm 2022

Tp.HCM, ngày 10 tháng 08 năm 2022

## BÁO CÁO TỶ LỆ AN TOÀN TÀI CHÍNH

Tại thời điểm: 30/06/2022

Kính gửi: Ủy ban Chứng khoán Nhà nước


Chúng tôi cam đoan rằng:

(1) Báo cáo được xây dựng trên cơ sở số liệu được cập nhật tại ngày lập báo cáo theo đúng quy định tại Thông tư số 91/2020/TT-BTC ngày 13 tháng 11 năm 2020 của Bộ Tài chính quy định chỉ tiêu an toàn tài chính và biện pháp xử lý đối với các tổ chức kinh doanh chứng khoán không đáp ứng các chỉ tiêu an toàn tài chính;


(2) Đối với những vấn đề có thể ảnh hưởng đến tình hình tài chính của Công ty phát sinh sau ngày lập báo cáo này, chúng tôi cập nhật trong kỳ báo cáo tiếp theo;

(3) Chúng tôi xin hoàn toàn chịu trách nhiệm trước pháp luật về tính chính xác và trung thực của nội dung báo cáo.

Kế toán trưởng

  
Trần Lan Hương

Trưởng bộ phận  
Kiểm soát nội bộ

  
Bùi Thị Nga



Tổng Giám đốc

  
Huỳnh Văn Phát

330521  
CỘNG HÒA XÃ HỘI CHỦ NGHĨA VIỆT NAM  
Độc lập - Tự do - Hạnh phúc



## I. BẢNG TÍNH VỐN KHẢ DỤNG

Tại ngày 30 tháng 06 năm 2022

Đơn vị tính: VND

STT	NỘI DUNG	Vốn khả dụng		
		Vốn khả dụng	Khoản giảm trừ	Khoản tăng thêm
		(1)	(2)	(3)
1	Vốn góp của chủ sở hữu không bao gồm cổ phần ưu đãi hoàn lại (nếu có)	250.000.000.000		
2	Thặng dư vốn cổ phần không bao gồm cổ phần ưu đãi hoàn lại (nếu có)	-		
3	Cổ phiếu quỹ	-		
4	Quyền chọn chuyển đổi trái phiếu - Cấu phần vốn	-		
5	Vốn khác của chủ sở hữu	-		
6	Chênh lệch đánh giá tài sản theo giá trị hợp lý	63.489.850.000		
7	Quỹ dự trữ bổ sung vốn điều lệ	3.600.496.824		
8	Quỹ dự phòng tài chính và rủi ro nghiệp vụ	3.639.707.387		
9	Quỹ khác thuộc vốn chủ sở hữu	-		
10	Lợi nhuận chưa phân phối	11.907.520.550		
11	Số dư dự phòng suy giảm giá trị tài sản	9.919.052.521		
12	Chênh lệch đánh giá lại tài sản cố định	-		
13	Chênh lệch tỷ giá hối đoái	-		
14	Các khoản nợ có thể chuyển đổi			-
15	Toàn bộ phần giảm đi hoặc tăng thêm của các chứng khoán tại chi tiêu đầu tư tài chính		-	-
16	Vốn khác (nếu có)	-		
1A	<b>Tổng</b>	<b>342.556.627.282</b>	<b>-</b>	<b>-</b>
I	<b>Tài sản tài chính</b>	<b>-</b>	<b>399.978.082</b>	<b>-</b>
1	Tiền và các khoản tương đương tiền.			
2	Các tài sản tài chính ghi nhận thông qua lãi/lỗ (FVTPL) - Chứng khoán tiềm ẩn rủi ro thị trường - Chứng khoán bị giảm trừ khỏi vốn khả dụng			
3	Các khoản đầu tư nắm giữ đến ngày đáo hạn (HTM) - Chứng khoán tiềm ẩn rủi ro thị trường - Chứng khoán bị giảm trừ khỏi vốn khả dụng			
4	Các khoản cho vay			
5	Tài sản tài chính sẵn sàng để bán (AFS) - Chứng khoán tiềm ẩn rủi ro thị trường - Chứng khoán bị giảm trừ khỏi vốn khả dụng			
6	Dự phòng suy giảm giá trị các tài sản tài chính và tài sản thế chấp			
7	Các khoản phải thu (Phải thu bán các tài sản tài chính; Phải thu và dự thu cổ tức, tiền lãi từ các tài sản tài chính) - Các khoản phải thu có thời hạn thanh toán còn lại từ 90 ngày trở xuống - Các khoản phải thu có thời hạn thanh toán còn lại trên 90 ngày		399.978.082	

3884-  
 CÔNG TY  
 CỔ PHẦN  
 CHỨNG  
 KHOÁN  
 LIÊN VIỆT  
 HỒ CHÍ MINH



**CÔNG TY CỔ PHẦN CHỨNG KHOÁN LIÊN VIỆT**

Lầu 2, Tòa nhà Him Lam, Số 234 Ngõ Tắt Tổ, Phường 22, Quận Bình Thạnh, Tp.HCM

8	Chứng quyền có bảo đảm chưa phát hành hết			
9	Chứng khoán cơ sở phục vụ mục đích phòng ngừa rủi ro khi phát hành chứng quyền có bảo đảm			-
10	Phải thu các dịch vụ công ty chứng khoán cung cấp			
	- Các khoản phải thu có thời hạn thanh toán còn lại từ 90 ngày trở xuống			
11	- Các khoản phải thu có thời hạn thanh toán còn lại trên 90 ngày			-
	Phải thu nội bộ			
12	- Phải thu nội bộ có thời hạn thanh toán còn lại từ 90 ngày trở xuống			
	- Phải thu nội bộ có thời hạn thanh toán còn lại trên 90 ngày			-
13	Phải thu về lỗi giao dịch chứng khoán			
	- Các khoản phải thu có thời hạn thanh toán còn lại từ 90 ngày trở xuống			
14	- Các khoản phải thu có thời hạn thanh toán còn lại trên 90 ngày			-
	Các khoản phải thu khác			
15	- Các khoản phải thu có thời hạn thanh toán còn lại từ 90 ngày trở xuống			
	- Các khoản phải thu có thời hạn thanh toán còn lại trên 90 ngày			-
16	Dự phòng suy giảm giá trị các khoản phải thu			
<b>II</b>	<b>Tài sản ngắn hạn khác</b>	-	<b>347.501.535</b>	-
1	Tạm ứng			
	- Tạm ứng có thời hạn hoàn ứng còn lại từ 90 ngày trở xuống			
	- Tạm ứng có thời hạn hoàn ứng còn lại trên 90 ngày			-
2	Vật tư văn phòng, công cụ dụng cụ			-
3	Chi phí trả trước ngắn hạn		55.091.112	
4	Cầm cố, thế chấp, ký quỹ, ký cược ngắn hạn		18.200.000	
5	Thuế giá trị gia tăng được khấu trừ			-
6	Thuế và các khoản khác phải thu Nhà nước		274.210.423	
7	Tài sản ngắn hạn khác			-
8	Dự phòng suy giảm giá trị tài sản ngắn hạn khác			
<b>1B</b>	<b>Tổng</b>	-	<b>747.479.617</b>	-
<b>I</b>	<b>Tài sản tài chính dài hạn</b>	-	-	-
1	Các khoản phải thu dài hạn			-
2	Các khoản đầu tư			
2.1	Các khoản đầu tư nắm giữ đến ngày đáo hạn			
	- Chứng khoán tiềm ẩn rủi ro thị trường			
	- Chứng khoán bị giảm trừ khỏi vốn khả dụng			-
2.2	Đầu tư vào công ty con			-
2.3	Đầu tư dài hạn khác			-
<b>II</b>	<b>Tài sản cố định</b>		<b>2.991.585.021</b>	
<b>III</b>	<b>Bất động sản đầu tư</b>			-
<b>IV</b>	<b>Chi phí xây dựng cơ bản dở dang</b>			-



**CÔNG TY CỔ PHẦN CHỨNG KHOÁN LIÊN VIỆT**

Lầu 2, Tòa nhà Him Lam, Số 234 Ngõ Tất Tố, Phường 22, Quận Bình Thạnh, Tp.HCM

<b>V</b>	<b>Tài sản dài hạn khác</b>			
1	Cầm cố, thế chấp, ký quỹ, ký cược dài hạn		-	
2	Chi phí trả trước dài hạn		471.987.324	
3	Tài sản thuê thu nhập hoãn lại		-	
4	Tiền nộp Quỹ hỗ trợ thanh toán		484.748.468	
5	Tài sản dài hạn khác		-	
<b>VI</b>	<b>Dự phòng suy giảm giá trị tài sản dài hạn</b>			
	Các chỉ tiêu tài sản bị coi là khoản ngoại trừ, có ý kiến trái ngược hoặc từ chối đưa ra ý kiến tại báo cáo tài chính đã được kiểm toán, soát xét mà không bị tính giảm trừ theo quy định tại Điều 5		-	
<b>IC</b>	<b>Tổng</b>	-	<b>3.948.320.813</b>	-
1	Giá trị ký quỹ			
1.1	Giá trị đóng góp vào quỹ hỗ trợ thanh toán của Trung tâm Lưu ký chứng khoán (đối với thị trường chứng khoán phái sinh)		-	
1.2	Giá trị đóng góp vào quỹ bù trừ của đối tác thanh toán trung tâm đối với vị thế mở của chính thành viên bù trừ (đối với thị trường chứng khoán phái sinh)		-	
1.3	Khoản ký quỹ bằng tiền và giá trị bảo lãnh thanh toán của ngân hàng khi phát hành chứng quyền có bảo đảm		-	
2	Giá trị tài sản bảo đảm cho các nghĩa vụ phải trả có thời hạn còn lại trên 90 ngày		-	
<b>ID</b>	<b>Tổng</b>	-	-	-
<b>VỐN KHẢ DỤNG = 1A - 1B - 1C - 1D</b>			<b>337.860.826.852</b>	

19122024



**CÔNG TY CỔ PHẦN CHỨNG KHOÁN LIÊN VIỆT**

Lầu 2, Tòa nhà Him Lam, Số 234 Ngô Tất Tố, Phường 22, Quận Bình Thạnh, Tp.HCM

**II. BẢNG TÍNH GIÁ TRỊ RỦI RO**

Tại ngày 30 tháng 06 năm 2022

Đơn vị tính: VND

		Hệ số rủi ro	Quy mô rủi ro	Giá trị rủi ro
		(1)	(2)	(3) = (1) x (2)
<b>I. Tiền và các khoản tương đương tiền, công cụ thị trường tiền tệ</b>				-
1	Tiền (VND)	0%	1.171.991.600	-
2	Các khoản tương đương tiền	0%	73.000.000.000	-
3	Giấy tờ có giá, công cụ chuyển nhượng trên thị trường tiền tệ, chứng chỉ tiền gửi.	0%	-	-
<b>II. Trái phiếu Chính phủ</b>				-
4	Trái phiếu Chính phủ không trả lãi.	0%		-
5	Trái phiếu Chính phủ trả lãi suất cố định.			-
5.1	Trái phiếu Chính phủ, trái phiếu Chính phủ các nước thuộc khối OECD hoặc được bảo lãnh bởi Chính phủ hoặc ngân hàng Trung ương của các nước thuộc khối này, Trái phiếu được phát hành bởi các tổ chức quốc tế IBRD, ADB, IADB, AfDB, EIB và EBRD.	3%		-
				<b>1.800.000.000</b>
<b>III. Trái phiếu tổ chức tín dụng</b>				-
6	Trái phiếu tổ chức tín dụng có thời gian đáo hạn còn lại dưới 1 năm, kể cả trái phiếu chuyển đổi	3%		-
	Trái phiếu tổ chức tín dụng có thời gian đáo hạn còn lại từ 1 năm đến dưới 3 năm, kể cả trái phiếu chuyển đổi	8%		-
	Trái phiếu tổ chức tín dụng có thời gian đáo hạn còn lại từ 3 năm đến dưới 5 năm, kể cả trái phiếu chuyển đổi	10%		-
	Trái phiếu tổ chức tín dụng có thời gian đáo hạn còn lại từ 5 năm trở lên, kể cả trái phiếu chuyển đổi	15%	12.000.000.000	1.800.000.000
<b>IV. Trái phiếu doanh nghiệp</b>				-
7	<b>Trái phiếu doanh nghiệp niêm yết</b>			
	Trái phiếu niêm yết có thời gian đáo hạn còn lại dưới 1 năm, kể cả trái phiếu chuyển đổi	8%		-
	Trái phiếu niêm yết có thời gian đáo hạn còn lại từ 1 năm đến dưới 3 năm, kể cả trái phiếu chuyển đổi	10%		-
	Trái phiếu niêm yết có thời gian đáo hạn còn lại từ 3 năm đến dưới 5 năm, kể cả trái phiếu chuyển đổi	15%		-
	Trái phiếu niêm yết có thời gian đáo hạn còn lại từ 5 năm trở lên, kể cả trái phiếu chuyển đổi	20%		-
8	<b>Trái phiếu doanh nghiệp không niêm yết</b>			
	Trái phiếu không niêm yết do doanh nghiệp niêm yết phát hành có thời gian đáo hạn còn lại dưới 1 năm, kể cả trái phiếu chuyển đổi	15%		-
	Trái phiếu không niêm yết do doanh nghiệp niêm yết phát hành có thời gian đáo hạn còn lại từ 1 năm đến dưới 3 năm, kể cả trái phiếu chuyển đổi	20%		-
	Trái phiếu không niêm yết do doanh nghiệp niêm yết phát hành có thời gian đáo hạn còn lại từ 3 năm đến dưới 5 năm, kể cả trái phiếu chuyển đổi	25%		-
	Trái phiếu không niêm yết do doanh nghiệp niêm yết phát hành có thời gian đáo hạn còn lại từ 5 năm trở lên, kể cả trái phiếu chuyển đổi	30%		-
	Trái phiếu không niêm yết do doanh nghiệp khác phát hành có thời gian đáo hạn còn lại dưới 1 năm, kể cả trái phiếu chuyển đổi	25%		-



**CÔNG TY CỔ PHẦN CHỨNG KHOÁN LIÊN VIỆT**

Lầu 2, Tòa nhà Him Lam, Số 234 Ngõ Tắt Tố, Phường 22, Quận Bình Thạnh, Tp.HCM

	Trái phiếu không niêm yết do doanh nghiệp khác phát hành có thời gian đáo hạn còn lại từ 1 năm đến dưới 3 năm, kể cả trái phiếu chuyển đổi	30%		-
	Trái phiếu không niêm yết do doanh nghiệp khác phát hành có thời gian đáo hạn còn lại từ 3 năm đến dưới 5 năm, kể cả trái phiếu chuyển đổi	35%		-
	Trái phiếu không niêm yết do doanh nghiệp khác phát hành có thời gian đáo hạn còn lại từ 5 năm trở lên, kể cả trái phiếu chuyển đổi	40%		-
<b>V. Cổ phiếu</b>				<b>24.163.926.500</b>
9	Cổ phiếu phổ thông, cổ phiếu ưu đãi của các tổ chức niêm yết tại Sở giao dịch Chứng khoán Thành phố Hồ Chí Minh; chứng chỉ quỹ mở	10%	142.639.265.000	14.263.926.500
10	Cổ phiếu phổ thông, cổ phiếu ưu đãi của các tổ chức niêm yết tại Sở giao dịch Chứng khoán Hà Nội	15%	66.000.000.000	9.900.000.000
11	Cổ phiếu phổ thông, cổ phiếu ưu đãi các công ty đại chúng chưa niêm yết, đăng ký giao dịch qua hệ thống UpCom	20%		-
12	Cổ phiếu phổ thông, cổ phiếu ưu đãi của các công ty đại chúng đã đăng ký lưu ký, nhưng chưa niêm yết hoặc đăng ký giao dịch; cổ phiếu đang trong đợt phát hành lần đầu (IPO)	30%		-
13	Cổ phiếu của các Công ty đại chúng khác.	50%		-
<b>VI. Chứng chỉ quỹ đầu tư chứng khoán.</b>				<b>-</b>
14	Quỹ đại chúng, bao gồm cả công ty đầu tư chứng khoán đại chúng	10%		-
15	Quỹ thành viên, công ty đầu tư chứng khoán riêng lẻ	30%		-
<b>VII. Chứng khoán bị hạn chế giao dịch</b>				<b>-</b>
16	Chứng khoán công ty đại chúng chưa niêm yết bị nhắc nhở do chậm công bố thông tin báo cáo tài chính kiểm toán/soát xét theo quy định	30%		-
17	Chứng khoán niêm yết bị cảnh báo	20%		-
18	Chứng khoán niêm yết bị kiểm soát	25%		-
19	Chứng khoán bị tạm ngừng, hạn chế giao dịch	40%		-
20	Chứng khoán bị hủy niêm yết, hủy giao dịch	80%		-
<b>VIII. Chứng khoán phái sinh</b>				<b>-</b>
21	Hợp đồng tương lai chỉ số cổ phiếu	8%		-
22	Hợp đồng tương lai trái phiếu chính phủ	3%		-
<b>IX. Chứng khoán khác.</b>				<b>34.804.000.000</b>
23	Cổ phiếu niêm yết trên các thị trường nước ngoài thuộc chỉ số đạt chuẩn	25%		-
24	Cổ phiếu niêm yết trên các thị trường nước ngoài không thuộc các chỉ số đạt chuẩn	100%		-
25	Chứng quyền có bảo đảm niêm yết trên Sở giao dịch Chứng khoán Thành phố Hồ Chí Minh	8%		-
26	Chứng quyền có bảo đảm niêm yết trên Sở giao dịch Chứng khoán Hà Nội	10%		-
27	Cổ phiếu, trái phiếu của công ty chưa đại chúng phát hành không có báo cáo tài chính kiểm toán gần nhất đến thời điểm lập báo cáo hoặc có báo cáo tài chính kiểm toán nhưng có ý kiến kiểm toán là trái ngược, từ chối đưa ra ý kiến hoặc ý kiến không chấp thuận toàn phần.	100%	32.500.000.000	32.500.000.000
28	Cổ phần, phần vốn góp và các loại chứng khoán khác	80%	2.880.000.000	2.304.000.000

30521  
CỘ  
LỊCH NI  
DỊCH V  
I CHÍN  
VÀ KI  
NAM  
7 - TP.

**CÔNG TY CỔ PHẦN CHỨNG KHOÁN LIÊN VIỆT**

Lầu 2, Tòa nhà Him Lam, Số 234 Ngõ Tắt Tố, Phường 22, Quận Bình Thạnh, Tp.HCM

29	Chứng quyền có bảo đảm do công ty chứng khoán phát hành			
30	Chứng khoán hình thành từ hoạt động phòng ngừa rủi ro cho chứng quyền có bảo đảm do công ty chứng khoán đã phát hành (trường hợp chứng quyền có bảo đảm không có lãi)			
31	Phần chênh lệch giữa giá trị chứng khoán cơ sở dùng để phòng ngừa rủi ro và giá trị chứng khoán cơ sở cần thiết để phòng ngừa rủi ro cho chứng quyền có bảo đảm			
<b>X. Rủi ro tăng thêm</b>				<b>3.396.065.136</b>
	<b>Mã chứng khoán.</b>	<b>Mức tăng thêm</b>	<b>Quy mô rủi ro</b>	<b>Giá trị rủi ro</b>
1	DIG	20%	7.080.325.680	1.416.065.136
2	POT	20%	9.900.000.000	1.980.000.000
<b>TỔNG GIÁ TRỊ RỦI RO THỊ TRƯỜNG (I+II+III+IV+V+VI+VII+VIII+IX)</b>				<b>64.163.991.636</b>

388  
CỔNG T  
CỔNG M  
CỔNG T  
H KẾ  
M T  
I VI  
HỒ

**CÔNG TY CỔ PHẦN CHỨNG KHOÁN LIÊN VIỆT**

Lầu 2, Tòa nhà Him Lam, Số 234 Ngõ Tất Tố, Phường 22, Quận Bình Thạnh, Tp.HCM

<b>B. GIÁ TRỊ RỦI RO THANH TOÁN</b>		<i>Đơn vị tính: VND</i>
		<b>Giá trị rủi ro</b>
Rủi ro trước thời hạn thanh toán		4.456.376.395
Rủi ro quá thời hạn thanh toán		10.318.173.521
Rủi ro tăng thêm		876.965.260
<b>Tổng giá trị rủi ro thanh toán</b>		<b>15.651.515.176</b>

**1. Rủi ro trước thời hạn thanh toán**

		Giá trị rủi ro (VND)						Tổng giá trị rủi ro
		0%	0,8%	3,2%	4,8%	6%	8%	
		(1)	(2)	(3)	(4)	(5)	(6)	
1	Tiền gửi có kỳ hạn, chứng chỉ tiền gửi, các khoản tiền cho vay không có tài sản bảo đảm, các khoản phải thu từ hoạt động kinh doanh chứng khoán và các khoản mục tiềm ẩn rủi ro thanh toán khác	-				4.422.047.241	34.329.154	4.456.376.395
2	Cho vay tài sản tài chính/Các thỏa thuận kinh tế có cùng bản chất						-	-
3	Vay tài sản tài chính/Các thỏa thuận kinh tế có cùng bản chất							-
4	Hợp đồng mua tài sản tài chính có cam kết bán lại/Các thỏa thuận kinh tế có cùng bản chất							-
5	Hợp đồng bán tài sản tài chính có cam kết mua lại/Các thỏa thuận kinh tế có cùng bản chất							-
<b>TỔNG RỦI RO TRƯỚC THỜI HẠN THANH TOÁN</b>								<b>4.456.376.395</b>

**2. Rủi ro quá thời hạn thanh toán**

	Thời gian quá hạn	Hệ số rủi ro	Quy mô rủi ro	Giá trị rủi ro
1	Từ 0 đến 15 ngày sau thời hạn thanh toán, chuyển giao chứng khoán	16%	-	-
2	Từ 16 đến 30 ngày sau thời hạn thanh toán, chuyển giao chứng khoán	32%	-	-
3	Từ 31 đến 60 ngày sau thời hạn thanh toán, chuyển giao chứng khoán	48%	-	-
4	Từ sau 60 ngày trở đi	100%	10.318.173.521	10.318.173.521
<b>TỔNG RỦI RO QUÁ THỜI HẠN THANH TOÁN</b>				<b>10.318.173.521</b>



**CÔNG TY CỔ PHẦN CHỨNG KHOÁN LIÊN VIỆT**

Lầu 2, Tòa nhà Him Lam, Số 234 Ngô Tất Tố, Phường 22, Quận Bình Thạnh, Tp.HCM

**3. Rủi ro từ các khoản tạm ứng, hợp đồng, giao dịch khác**

1	Các hợp đồng, giao dịch, các khoản sử dụng vốn ngoài các giao dịch, hợp đồng được ghi nhận ở các điểm a, b, c, d, e, g khoản 1 Điều 10 Thông tư này; Các khoản phải thu từ mua bán nợ với đối tác giao dịch không phải Công ty Quản lý tài sản của các tổ chức tín dụng Việt Nam (VAMC), Công ty trách nhiệm hữu hạn mua bán nợ Việt Nam (DATC) (Chi tiết từng đối tượng). Khoản tạm ứng chiếm trên 5% vốn chủ sở hữu có thời gian hoàn ứng còn lại dưới 90 ngày (Chi tiết từng đối tượng).	100%	-	-
<b>TỔNG RỦI RO HỢP ĐỒNG, GIAO DỊCH KHÁC</b>				-

**4. Rủi ro tăng thêm**

TT	Chi tiết tới từng đối tác	Hệ số rủi ro (%)	Quy mô rủi ro	Giá trị rủi ro
1	Ngân hàng Bưu điện Liên Việt	20%	4.384.826.301	876.965.260
2	.....		-	-
<b>TỔNG RỦI RO TĂNG THÊM</b>				<b>876.965.260</b>

<b>C. GIÁ TRỊ RỦI RO HOẠT ĐỘNG</b>		Đơn vị tính: VND
I.	Tổng chi phí hoạt động phát sinh trong vòng 12 tháng tính tới tháng 06 năm 2022	39.298.062.269
II.	Các khoản giảm trừ khỏi tổng chi phí	23.616.054.727
III.	Tổng chi phí sau khi giảm trừ (III = I - II).	15.682.007.542
IV.	25% Tổng chi phí sau khi giảm trừ (IV = 25% III)	3.920.501.886
V.	20% Vốn pháp định của công ty chứng khoán	50.000.000.000
<b>TỔNG GIÁ TRỊ RỦI RO HOẠT ĐỘNG (Max {IV, V})</b>		<b>50.000.000.000</b>

**Các khoản giảm trừ khỏi tổng chi phí**

TT	Danh mục chi phí	Giá trị (VND)
1	Chi phí khấu hao	310.369.127
2	Chi phí/Hoàn nhập dự phòng suy giảm giá trị các tài sản tài chính và tài sản thế chấp	-
3	Chi phí/Hoàn nhập dự phòng suy giảm giá trị các tài sản tài chính dài hạn	-
4	Chi phí/Hoàn nhập dự phòng suy giảm giá trị các khoản phải thu	(120.000.000)
5	Chi phí/Hoàn nhập dự phòng suy giảm giá trị tài sản ngắn hạn khác	-
6	Chi phí chênh lệch giảm về đánh giá lại các tài sản tài chính ghi nhận thông qua lãi/lỗ	23.425.685.600
7	Chi phí lãi vay	-
<b>TỔNG CÁC KHOẢN GIẢM TRỪ KHỎI TỔNG CHI PHÍ</b>		<b>23.616.054.727</b>

**CÔNG TY CỔ PHẦN CHỨNG KHOÁN LIÊN VIỆT**

Lầu 2, Tòa nhà Him Lam, Số 234 Ngô Tất Tố, Phường 22, Quận Bình Thạnh, Tp.HCM

**III. BẢNG TỔNG HỢP CÁC CHỈ TIÊU RỦI RO VÀ VỐN KHẢ DỤNG**

TT	Các chỉ tiêu	Giá trị rủi ro/ vốn khả dụng	Ghi chú
1	Tổng giá trị rủi ro thị trường	64.163.991.636	
2	Tổng giá trị rủi ro thanh toán	15.651.515.176	
3	Tổng giá trị rủi ro hoạt động	50.000.000.000	
4	Tổng giá trị rủi ro (4=1+2+3)	129.815.506.812	
5	Vốn khả dụng	337.860.826.852	
6	Tỷ lệ vốn khả dụng (6=5/4)	260,26%	

Kế toán trưởng



Trần Lan Hương

Trưởng bộ phận Kiểm soát  
nội bộ

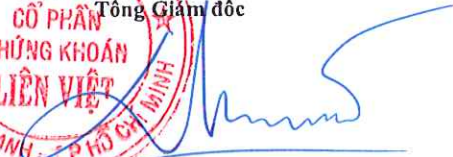


Bùi Thị Nga



Tp.HCM, ngày 10 tháng 08 năm 2022

Tổng Giám đốc



Huỳnh Văn Phát