

**BÁO CÁO TỶ LỆ AN TOÀN TÀI CHÍNH  
ĐÃ ĐƯỢC SOÁT XÉT**

*Tại ngày 30 tháng 06 năm 2022*

**CÔNG TY CỔ PHẦN CHỨNG KHOÁN ASAM**

M.S.D.

1/2/0

## MỤC LỤC

<b>NỘI DUNG</b>	<b>TRANG</b>
THÔNG TIN CHUNG	3
BÁO CÁO CỦA BAN TỔNG GIÁM ĐỐC	4
BÁO CÁO SOÁT XÉT THÔNG TIN TÀI CHÍNH GIỮA NIÊN ĐỘ	5 - 6
BÁO CÁO TỶ LỆ AN TOÀN TÀI CHÍNH ĐÃ ĐƯỢC SOÁT XÉT	
- Báo cáo tỷ lệ an toàn tài chính	7 - 8
- Bản thuyết minh báo cáo tỷ lệ an toàn tài chính	9 - 31

3305/  
C  
DỊCH  
TÀI CH  
VÀ T  
P  
1 -

## CÔNG TY CỔ PHẦN CHỨNG KHOÁN ASAM

Số 03 Lê Thánh Tôn, phường Bến Nghé, quận 1, Thành phố Hồ Chí Minh

### THÔNG TIN CHUNG VỀ DOANH NGHIỆP

#### Hình thức sở hữu vốn

Công ty Cổ phần Chứng khoán ASAM là công ty cổ phần được thành lập theo giấy phép số 97/UBCK-GP ngày 04 tháng 09 năm 2008 do Ủy ban Chứng khoán Nhà nước cấp. Trong quá trình hoạt động Công ty đã nhận được các quyết định bổ sung sau:

- Giấy phép điều chỉnh số 13/GPĐC-UBCK ngày 03/04/2013 của Ủy ban Chứng khoán Nhà Nước về thay đổi địa chỉ trụ sở chính;
- Giấy phép điều chỉnh số 41/GPĐC-UBCK ngày 06/12/2016 của Ủy ban Chứng khoán Nhà Nước về thay đổi người đại diện theo pháp luật;
- Giấy phép điều chỉnh số 23/GPĐC-UBCK ngày 14/06/2017 của Ủy ban Chứng khoán Nhà Nước về thay đổi địa chỉ trụ sở chính;
- Giấy phép điều chỉnh số 88/GPĐC-UBCK ngày 22/10/2018 của Ủy ban Chứng khoán Nhà Nước về thay đổi người đại diện theo pháp luật;
- Giấy phép điều chỉnh số 46/GPĐC-UBCK ngày 22/06/2021 của Ủy ban Chứng khoán Nhà Nước về thay đổi người đại diện theo pháp luật;
- Giấy phép điều chỉnh số 123/GPĐC-UBCK ngày 27/12/2021 của Ủy ban Chứng khoán Nhà Nước về thay đổi tên công ty và vốn điều lệ;
- Giấy phép điều chỉnh số 49/GPĐC-UBCK ngày 22/06/2022 của Ủy ban Chứng khoán Nhà Nước về thay đổi địa điểm trụ sở chính.

Vốn điều lệ theo giấy phép hoạt động gần nhất là: 203.000.000.000 đồng.

#### Tên giao dịch và trụ sở

Tên giao dịch tiếng Anh của Công ty là: ASAM SECURITIES CORPORATION.

Tên viết tắt: ASAM

Trụ sở chính đặt tại: Số 03 Lê Thánh Tôn, phường Bến Nghé, quận 1, thành phố Hồ Chí Minh.

**Hoạt động kinh doanh chính:** Môi giới chứng khoán; tư vấn đầu tư chứng khoán.

#### HỘI ĐỒNG QUẢN TRỊ, BAN KIỂM SOÁT VÀ BAN TỔNG GIÁM ĐỐC

Các thành viên của Hội đồng Quản trị, Ban kiểm soát, Ban Tổng Giám đốc và người đại diện theo pháp luật của Công ty đã điều hành Công ty trong năm và đến ngày lập báo cáo tài chính như sau:

##### Hội đồng Quản trị

Ông Kim Hwan Kyoon	Chủ tịch Hội đồng Quản trị
Bà Trịnh Ngọc Hoa	Thành viên
Ông Ham Doo Yung	Thành viên
Ông Oh Seung Lok	Thành viên
Ông Yang Doo Seung	Thành viên
Ông Kang Shinho	Thành viên

##### Ban kiểm soát

Ông Trần Văn An	Trưởng ban
Bà Nguyễn Ngân Giang	Thành viên
Ông Bùi Duy Khánh	Thành viên

##### Đại diện theo pháp luật

Người đại diện theo pháp luật của Công ty trong năm và tại ngày lập báo cáo này như sau:

Ông Kim Hwan Kyoon	Chủ tịch Hội đồng Quản trị
--------------------	----------------------------



## CÔNG TY CỔ PHẦN CHỨNG KHOÁN ASAM

Số 03 Lê Thánh Tôn, phường Bến Nghé, quận 1, Thành phố Hồ Chí Minh

### BÁO CÁO CỦA BAN TỔNG GIÁM ĐỐC

Ban Tổng Giám đốc của Công ty Cổ phần Chứng khoán ASAM trình bày báo cáo này và Báo cáo tỷ lệ an toàn tài chính đã được soát xét của Công ty tại ngày 30 tháng 06 năm 2022.

### CAM KẾT CỦA BAN TỔNG GIÁM ĐỐC

Ban Tổng Giám đốc chịu trách nhiệm lập Báo cáo tỷ lệ an toàn tài chính thể hiện trung thực và hợp lý tỷ lệ an toàn tài chính của Công ty tại ngày 30 tháng 06 năm 2022. Trong việc soạn lập báo cáo tỷ lệ an toàn tài chính này, Ban Tổng Giám đốc đã xem xét và tuân thủ các vấn đề sau đây:

- Chọn lựa các chính sách kế toán thích hợp và áp dụng một cách nhất quán;
- Thực hiện các xét đoán và ước tính một cách hợp lý và thận trọng;
- Báo cáo tỷ lệ an toàn tài chính tại ngày 30 tháng 06 năm 2022 được lập căn cứ trên số liệu các báo cáo tài chính cho năm tài chính kết thúc vào ngày 30 tháng 06 năm 2022 và được lập phù hợp với các quy định tại Thông tư số 91/2020/TT-BTC ngày 13 tháng 11 năm 2020 của Bộ Tài chính quy định chỉ tiêu an toàn tài chính và biện pháp xử lý đối với tổ chức kinh doanh chứng khoán không đáp ứng chỉ tiêu an toàn tài chính trong việc lập và trình bày báo cáo tỷ lệ an toàn tài chính;
- Báo cáo tỷ lệ an toàn tài chính được lập trên cơ sở nguyên tắc hoạt động liên tục trừ trường hợp không thể giả định rằng Công ty sẽ tiếp tục hoạt động.

Ban Tổng Giám đốc chịu trách nhiệm đảm bảo rằng các sổ sách kế toán thích hợp đã được thiết lập và duy trì để thể hiện tình hình tài chính của Công ty với độ chính xác hợp lý tại mọi thời điểm và làm cơ sở để soạn lập Báo cáo tỷ lệ an toàn tài chính phù hợp với quy định của Bộ Tài Chính. Ban Tổng Giám đốc cũng chịu trách nhiệm đối với việc bảo vệ các tài sản của Công ty và thực hiện các biện pháp hợp lý để phòng ngừa và phát hiện các hành vi gian lận và các vi phạm khác.

### Xác nhận

Hội đồng Quản trị Công ty cam kết rằng báo cáo tỷ lệ an toàn tài chính kèm theo được trình bày phù hợp với Thông tư số 91/2020/TT-BTC ngày 13 tháng 11 năm 2020 của Bộ Tài chính quy định chỉ tiêu an toàn tài chính và biện pháp xử lý đối với tổ chức kinh doanh chứng khoán không đáp ứng chỉ tiêu an toàn tài chính, đã thể hiện quan điểm trung thực và hợp lý về tỷ lệ an toàn tài chính của Công ty tại ngày 30 tháng 06 năm 2022.

Báo cáo tỷ lệ an toàn tài chính của Công ty được lập phù hợp với chuẩn mực, hệ thống kế toán Việt Nam và các quy định pháp lý có liên quan.

### Thay mặt và đại diện Hội đồng Quản trị



**KIM HWAN KYOON**

**Chủ tịch Hội đồng Quản trị**

*Tp. Hồ Chí Minh, ngày 11 tháng 08 năm 2022*



Số: 511.../BCSX/TC/2022/AASCS

**BÁO CÁO SOÁT XÉT BÁO CÁO TÀI CHÍNH GIỮA NIÊN ĐỘ**

**Kính gửi: CÁC CỔ ĐÔNG, HỘI ĐỒNG QUẢN TRỊ VÀ BAN TỔNG GIÁM ĐỐC  
CÔNG TY CỔ PHẦN CHỨNG KHOÁN ASAM**

Chúng tôi đã soát xét báo cáo Báo cáo tỷ lệ an toàn tài chính của Công ty Cổ phần Chứng khoán ASAM (sau đây gọi tắt là “Công ty”) tại ngày 30 tháng 06 năm 2022 và các thuyết minh kèm theo được lập ngày 11 tháng 08 năm 2022, từ trang 07 đến trang 31.

**Trách nhiệm của Ban Tổng Giám đốc**

Ban Tổng giám đốc Công ty chịu trách nhiệm về việc lập và trình bày trung thực và hợp lý Báo cáo tỷ lệ an toàn tài chính phù hợp với các quy định của Thông tư số 91/2020/TT-BTC ngày 13 tháng 11 năm 2020 (“Thông tư 91”) của Bộ Tài chính quy định về chỉ tiêu an toàn tài chính và biện pháp xử lý đối với các tổ chức kinh doanh chứng khoán không đáp ứng các chỉ tiêu an toàn tài chính, và chịu trách nhiệm về kiểm soát nội bộ mà Ban Giám đốc xác định là cần thiết để đảm bảo việc lập Báo cáo Tỷ lệ An toàn Tài chính không có sai sót trọng yếu do gian lận hay nhầm lẫn.

**Trách nhiệm của Kiểm toán viên**

Trách nhiệm của chúng tôi là đưa ra kết luận về Báo cáo Tỷ lệ An toàn Tài chính này dựa trên kết quả soát xét của chúng tôi. Chúng tôi đã thực hiện công việc soát xét theo Chuẩn mực Việt Nam về hợp đồng dịch vụ soát xét số 2410 – Soát xét thông tin tài chính giữa niên độ do kiểm toán viên độc lập của đơn vị thực hiện.

Công việc soát xét Báo cáo Tỷ lệ An toàn Tài chính bao gồm việc thực hiện các cuộc phỏng vấn, chủ yếu là phỏng vấn những người chịu trách nhiệm về các vấn đề liên quan đến Báo cáo Tỷ lệ An toàn Tài chính, và thực hiện thủ tục phân tích và các thủ tục soát xét khác. Một cuộc soát xét về cơ bản có phạm vi hẹp hơn một cuộc kiểm toán được thực hiện theo các Chuẩn mực Kiểm toán Việt Nam và do vậy không cho phép chúng tôi đạt được sự đảm bảo rằng chúng tôi sẽ nhận biết được tất cả các vấn đề trọng yếu có thể được phát hiện trong một cuộc kiểm toán. Theo đó, chúng tôi không đưa ra ý kiến kiểm toán.

**Kết luận của kiểm toán viên**

Căn cứ trên kết quả soát xét của chúng tôi, chúng tôi không thấy có vấn đề gì khiến chúng tôi cho rằng Báo cáo Tỷ lệ An toàn Tài chính của Công ty Cổ phần Chứng khoán ASAM tại ngày 30 tháng 06 năm 2022 đã không được lập, trên các khía cạnh trọng yếu, phù hợp với các quy định của Thông tư số 91/2020/TT-BTC ngày 13 tháng 11 năm 2020 của Bộ Tài chính quy định về chỉ tiêu an toàn tài chính và biện pháp xử lý đối với các tổ chức kinh doanh chứng khoán không đáp ứng các chỉ tiêu an toàn tài chính.

**Cơ sở lập Báo cáo Tỷ lệ An toàn Tài chính và Hạn chế Sử dụng**

Chúng tôi lưu ý người đọc đến Thuyết minh số 2 trang 7 của Báo cáo Tỷ lệ An toàn Tài chính trong đó có mô tả về cơ sở lập báo cáo. Báo cáo Tỷ lệ An toàn Tài chính được lập để Công ty tuân thủ các quy định của Thông tư 91 đã được đề cập ở trên. Do đó, Báo cáo Tỷ lệ An toàn Tài chính có thể không thích hợp để sử dụng cho mục đích khác. Báo cáo soát xét của chúng tôi chỉ nhằm mục đích để Công ty nộp cho Ủy Ban Chứng khoán Nhà nước và công bố thông tin theo quy định của Thông tư 91 và không nhằm sử dụng cho bất kỳ mục đích nào khác.

**Vấn đề khác**

Báo cáo soát xét tỷ lệ an toàn tài chính cùng kỳ tại ngày 30/06/2021 và Báo cáo kiểm toán tỷ lệ an toàn tài chính năm 2021 kết thúc tại ngày 31/12/2021 được kiểm toán bởi một Công ty kiểm toán khác. Kiểm toán viên đã đưa ra ý kiến chấp nhận toàn phần.

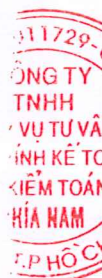
*Tp. Hồ Chí Minh, ngày 11 tháng 8 năm 2022*

**Công ty TNHH Dịch vụ Tư vấn Tài chính Kế Toán  
và Kiểm toán Phía Nam (AASCS)**



**LÊ ĐÌNH ÁI**

Giấy CNDKHNKT số 3770-2018-142-1





**BÁO CÁO TỶ LỆ AN TOÀN TÀI CHÍNH**

Tại ngày 30 tháng 06 năm 2022

**Kính gửi:** Ủy ban Chứng khoán Nhà nước

Chúng tôi cam đoan rằng:

- (1) Báo cáo được xây dựng trên cơ sở số liệu được cập nhật tại ngày lập báo cáo theo đúng các quy định tại Thông tư số 91/2020/TT-BTC ngày 13 tháng 11 năm 2020 của Bộ Tài Chính quy định chỉ tiêu an toàn tài chính và biện pháp xử lý đối với tổ chức kinh doanh chứng khoán không đáp ứng chỉ tiêu an toàn tài chính;
- (2) Đối với những vấn đề có ảnh hưởng đến tình hình tài chính của Công ty phát sinh sau ngày lập báo cáo này, chúng tôi sẽ cập nhật trong kỳ báo cáo tiếp theo;
- (3) Chúng tôi xin hoàn toàn chịu trách nhiệm trước pháp luật về tính chính xác và trung thực của nội dung báo cáo.



Kế toán trưởng  
**TRƯƠNG HUY BÌNH**  
Ngày 11 tháng 08 năm 2022



Bộ phận Kiểm soát nội bộ  
**PHẠM THỊ BĂNG CHÂU**



Chủ tịch Hội đồng Quản trị  
**KIM HWAN KYOON**



**CÔNG TY CỔ PHẦN CHỨNG KHOÁN ASAM**  
Số 03 Lê Thánh Tôn, phường Bến Nghé, quận 1, Thành phố Hồ Chí Minh

**Báo cáo Tỷ lệ An toàn Tài chính tại ngày 30 tháng 6 năm 2022**

**ĐVT: VNĐ**


STT	Các chỉ tiêu	Thuyết minh	Giá trị rủi ro/vốn khả dụng	Ghi chú
1	Tổng giá trị rủi ro thị trường	4	-	
2	Tổng giá trị rủi ro thanh toán	5	28.366.829.636	
3	Tổng giá trị rủi ro hoạt động	6	7.000.000.000	
4	Tổng giá trị rủi ro (4=1+2+3)		35.366.829.636	
5	Vốn khả dụng	7	145.731.414.839	
6	Tỷ lệ an toàn Vốn khả dụng (6=5/4)		412%	



Kế toán trưởng  
**TRƯƠNG HUY BÌNH**  
Ngày 11 tháng 08 năm 2022



Bộ phận Kiểm soát nội bộ  
**PHẠM THỊ BĂNG CHÂU**



Chủ tịch Hội đồng Quản trị  
**KIM HWAN KYOON**

# CÔNG TY CỔ PHẦN CHỨNG KHOÁN ASAM

Số 03 Lê Thánh Tôn, phường Bến Nghé, quận 1, thành phố Hồ Chí Minh

## Thuyết minh Báo cáo Tỷ lệ An toàn Tài chính tại ngày 30 tháng 06 năm 2022

### 1. THÔNG TIN KHÁI QUÁT

#### Hình thức sở hữu vốn

Công ty Cổ phần Chứng khoán ASAM là công ty cổ phần được thành lập theo giấy phép số 97/UBCK-GP ngày 04 tháng 09 năm 2008 do Ủy ban Chứng khoán Nhà nước cấp. Trong quá trình hoạt động Công ty đã nhận được các quyết định bổ sung sau:

- Giấy phép điều chỉnh số 13/GPĐC-UBCK ngày 03/04/2013;
- Giấy phép điều chỉnh số 41/GPĐC-UBCK ngày 06/12/2016;
- Giấy phép điều chỉnh số 23/GPĐC-UBCK ngày 14/06/2017;
- Giấy phép điều chỉnh số 88/GPĐC-UBCK ngày 22/10/2018;
- Giấy phép điều chỉnh số 46/GPĐC-UBCK ngày 22/06/2021;
- Giấy phép điều chỉnh số 123/GPĐC-UBCK ngày 27/12/2021;
- Giấy phép điều chỉnh số 49/GPĐC-UBCK ngày 22/06/2022.

Vốn điều lệ theo giấy phép hoạt động gần nhất là: 203.000.000.000 đồng.

#### Tên giao dịch và trụ sở

Tên giao dịch tiếng Anh của Công ty là: ASAM SECURITIES CORPORATION.

Tên viết tắt: ASAM

Trụ sở chính đặt tại: Số 03 Lê Thánh Tôn, phường Bến Nghé, quận 1, thành phố Hồ Chí Minh.

**Hoạt động kinh doanh chính:** Môi giới chứng khoán; tư vấn đầu tư chứng khoán.

**Tổng số nhân viên đến ngày 30 tháng 06 năm 2022:** 25 nhân viên. (Ngày 31 tháng 12 năm 2021: 21 nhân viên).

### 2. CƠ SỞ LẬP BÁO CÁO

#### 2.1 Tuyên bố về tuân thủ


Báo cáo Tỷ lệ An toàn Tài chính được lập để Công ty tuân thủ các quy định của Thông tư số 91/2020/TT-BTC ngày 13 tháng 11 năm 2020 (“Thông tư 91”) do Bộ Tài Chính ban hành quy định về chỉ tiêu an toàn tài chính và biện pháp xử lý đối với các tổ chức kinh doanh chứng khoán không đáp ứng các chỉ tiêu an toàn tài chính. Do đó, Báo cáo Tỷ lệ An toàn Tài chính và việc sử dụng báo cáo và các thuyết minh này không được thiết kế cho những người không được biết về các nguyên tắc và các quy định của Thông tư 91 về việc lập và trình bày Báo cáo Tỷ lệ An toàn Tài chính áp dụng cho các tổ chức kinh doanh chứng khoán tại Việt Nam. Do đó, Báo cáo Tỷ lệ An toàn Tài chính có thể không thích hợp để sử dụng cho mục đích khác.

#### 2.2 Cơ sở số liệu tài chính

Báo cáo Tỷ lệ An toàn Tài chính được lập dựa trên cơ sở số liệu tài chính của Công ty tại ngày 30 tháng 06 năm 2022 và cho kỳ 06 tháng kết thúc cùng ngày. Báo cáo Tỷ lệ An toàn Tài chính này cần được đọc đồng thời với báo cáo tài chính giữa niên độ của Công ty cho kỳ 06 tháng kết thúc ngày 30 tháng 06 năm 2022.

#### 2.3 Đơn vị tiền tệ kế toán và trình bày báo cáo

Đơn vị tiền tệ kế toán của Công ty là Đồng Việt Nam (“VNĐ”), cũng là đơn vị tiền tệ được sử dụng cho mục đích lập và trình bày Báo cáo Tỷ lệ An toàn Tài Chính này.





## CÔNG TY CỔ PHẦN CHỨNG KHOÁN ASAM

Số 03 Lê Thánh Tôn, phường Bến Nghé, quận 1, thành phố Hồ Chí Minh

**Thuyết minh Báo cáo Tỷ lệ An toàn Tài chính tại ngày 30 tháng 06 năm 2022 (tiếp theo)**

### 3. CÁC CHÍNH SÁCH LẬP BÁO CÁO TỶ LỆ AN TOÀN TÀI CHÍNH CHỦ YẾU

Sau đây là những chính sách chủ yếu được Công ty áp dụng trong việc lập Báo cáo Tỷ lệ An toàn Tài chính này.

#### 3.1 Tỷ lệ vốn khả dụng

Tỷ lệ vốn khả dụng của Công ty được xác định theo quy định của Thông tư 91 như sau:

$$\text{Tỷ lệ vốn khả dụng} = \frac{\text{Vốn khả dụng}}{\text{Tổng giá trị rủi ro}} \times 100\%$$

Trong đó, tổng giá trị rủi ro là tổng các giá trị rủi ro thị trường (Thuyết minh 3.3), giá trị rủi ro thanh toán (Thuyết minh 3.4) và giá trị rủi ro hoạt động (Thuyết minh 3.5).

#### 3.2 Vốn khả dụng

Vốn khả dụng là vốn chủ sở hữu có thể chuyển đổi thành tiền trong vòng 90 ngày, trong đó chi tiêu lợi nhuận chưa phân phối/(lỗ lũy kế) được cộng lại số dư của các tài khoản dự phòng trên bảng cân đối kế toán tại ngày lập báo cáo.

Vốn khả dụng được xác định theo quy định của Thông tư 91 được trình bày ở Thuyết minh số 7. Vốn khả dụng của Công ty được điều chỉnh tăng thêm các khoản mục sau:

- Năm mươi phần trăm (50%) phần giá trị tăng thêm của tài sản cố định được định giá lại theo quy định của pháp luật;
- Toàn bộ phần giá trị tăng thêm của các khoản đầu tư, tài sản tài chính ghi theo giá trị ghi sổ không bao gồm các chứng khoán được phát hành bởi các tổ chức có liên quan với Công ty cũng như các chứng khoán có thời gian bị hạn chế chuyển nhượng còn lại trên 90 ngày kể từ ngày lập báo cáo;
- Trái phiếu chuyển đổi, cổ phiếu ưu đãi do Công ty phát hành có kỳ hạn ban đầu tối thiểu là năm (5) năm và đã đăng ký bổ sung vào vốn khả dụng với Ủy ban Chứng khoán Nhà nước; và
- Các công cụ nợ khác do Công ty phát hành có kỳ hạn ban đầu tối thiểu mười (10) năm và đã đăng ký bổ sung vào vốn khả dụng với Ủy ban Chứng khoán Nhà nước.

Tổng giá trị các khoản nợ có thể chuyển đổi thành vốn chủ sở hữu được sử dụng để bổ sung vào vốn khả dụng tối đa bằng 50% phần vốn chủ sở hữu của Công ty. Đối với các khoản nợ có thể chuyển đổi thành vốn chủ sở hữu và đã báo cáo bổ sung vào vốn khả dụng với Ủy ban Chứng khoán Nhà nước, Công ty khấu trừ 20% giá trị ban đầu mỗi năm trong thời gian năm (5) năm cuối cùng trước khi đến hạn thanh toán/chuyển đổi thành cổ phiếu phổ thông và khấu trừ 25% giá trị còn lại mỗi quý trong thời hạn bốn (4) quý cuối cùng trước khi đến hạn thanh toán/chuyển đổi thành cổ phiếu phổ thông.

Vốn khả dụng của Công ty được điều chỉnh giảm các khoản mục sau:

- Giá trị ký quỹ;
- Vốn cổ phần ưu đãi hoàn lại và cổ phiếu quỹ (nếu có);
- Toàn bộ phần giá trị giảm đi của tài sản cố định được định giá lại theo quy định của pháp luật;
- Toàn bộ phần giá trị giảm đi của các khoản đầu tư, tài sản tài chính ghi theo giá trị ghi sổ không bao gồm các chứng khoán được phát hành bởi các tổ chức có liên quan với Công ty và chứng khoán có thời gian bị hạn chế chuyển nhượng còn lại trên 90 ngày kể từ ngày lập báo cáo;
- Các tài sản dài hạn và tài sản ngắn hạn có thời hạn thu hồi hoặc thời hạn thanh toán còn lại trên 90 ngày; và
- Các khoản ngoại trừ trên báo cáo tài chính đã được kiểm toán/soát xét (nếu có).





## CÔNG TY CỔ PHẦN CHỨNG KHOÁN ASAM

Số 03 Lê Thánh Tôn, phường Bến Nghé, quận 1, thành phố Hồ Chí Minh

### Thuyết minh Báo cáo Tỷ lệ An toàn Tài chính tại ngày 30 tháng 06 năm 2022 (tiếp theo)

Khi xác định phần giảm trừ khỏi vốn khả dụng, Công ty điều chỉnh giảm bớt phần giá trị giảm trừ một khoản bằng giá trị nhỏ nhất của (giá trị thị trường của tài sản, giá trị sổ sách và giá trị còn lại của các nghĩa vụ) (đối với tài sản được dùng làm tài sản bảo đảm cho các nghĩa vụ của Công ty hoặc chobên thứ ba) và giá trị nhỏ nhất của (giá trị thị trường của tài sản bảo đảm và giá trị sổ sách) (đối với tài sản được bảo đảm bằng tài sản của khách hàng) và giá trị nhỏ nhất của (giá trị bảo lãnh thanh toán của ngân hàng và giá trị thị trường của tài sản bảo đảm) (đối với tài sản được dùng làm tài sản bảo đảm để ngân hàng thực hiện bảo lãnh thanh toán khi phát hành chứng quyền có đảm bảo).

### 3.3 Giá trị rủi ro thị trường

Giá trị rủi ro thị trường là giá trị tương ứng với mức độ tổn thất có thể xảy ra khi giá thị trường của tài sản đang sở hữu và dự kiến sẽ sở hữu theo cam kết bảo lãnh phát hành biến động theo chiều hướng bất lợi. Giá trị rủi ro thị trường được xác định theo quy định của Thông tư 91 như sau:

#### 3.3.1 Hệ số rủi ro thị trường

$$\text{Giá trị rủi ro thị trường} = \text{Vị thế ròng} * \text{Giá tài sản} * \text{Hệ số rủi ro thị trường}$$

Trong đó, vị thế ròng đối với một chứng khoán tại một thời điểm là số lượng chứng khoán mà Công ty đang nắm giữ, sau khi đã điều chỉnh giảm bớt số chứng khoán cho vay, số chứng khoán được phòng ngừa bởi chứng quyền bán, hợp đồng tương lai và tăng thêm số chứng khoán đi vay phù hợp với quy định của pháp luật.

Công ty không xác định giá trị rủi ro thị trường cho các chứng khoán, tài sản sau:

- Cổ phiếu quỹ;
- Chứng khoán phát hành bởi các tổ chức có liên quan với Công ty;
- Chứng khoán có thời gian bị hạn chế chuyển nhượng còn lại trên 90 ngày kể từ ngày lập báo cáo;
- Trái phiếu, các công cụ nợ, giấy tờ có giá trên thị trường tiền tệ đã đáo hạn; và
- Chứng khoán đã được phòng ngừa rủi ro bởi chứng quyền bán hoặc hợp đồng tương lai; Chứng quyền bán và hợp đồng quyền bán được sử dụng để phòng ngừa rủi ro cho chứng khoán cơ sở.

#### ➤ Giá tài sản

Giá tài sản được xác định theo nguyên tắc định giá được quy định tại Thông tư 91 như sau:

STT	Loại tài sản	Nguyên tắc định giá giao dịch trên thị trường
<b>Tiền và các khoản tương đương tiền, công cụ thị trường tiền tệ</b>		
1	Tiền VNĐ	Số dư tài khoản tại ngày tính toán
2	Ngoại tệ	Giá trị quy đổi ra VNĐ theo tỷ giá tại các tổ chức tín dụng được phép kinh doanh ngoại hối tính tại ngày tính toán
3	Tiền gửi kỳ hạn	Giá trị tiền gửi cộng lãi chưa được thanh toán tới ngày tính toán



**CÔNG TY CỔ PHẦN CHỨNG KHOÁN ASAM**

Số 03 Lê Thánh Tôn, phường Bến Nghé, quận 1, thành phố Hồ Chí Minh

**Thuyết minh Báo cáo Tỷ lệ An toàn Tài chính tại ngày 30 tháng 06 năm 2022 (tiếp theo)**

4	Tín phiếu kho bạc, hối phiếu ngân hàng, thương phiếu, chứng chỉ tiền gửi có thể chuyển nhượng, trái phiếu và các công cụ thị trường tiền tệ chiết khấu	Giá mua cộng với lãi lũy kế tính đến ngày tính toán
<b>Trái phiếu</b>		
5	Trái phiếu niêm yết	<ul style="list-style-type: none"><li>➢ Giá yết bình quân trên hệ thống giao dịch tại Sở Giao dịch Chứng khoán tại ngày giao dịch gần nhất cộng lãi lũy kế (nếu giá yết chưa bao gồm lãi lũy kế)</li><li>➢ Trường hợp không có giao dịch nhiều hơn hai (02) tuần tính đến ngày tính toán, là giá trị lớn nhất trong các giá trị sau:<ul style="list-style-type: none"><li>+ Giá mua cộng lãi lũy kế;</li><li>+ Mệnh giá cộng lãi lũy kế; và</li><li>+ Giá xác định theo phương pháp nội bộ của Công ty, bao gồm cả lãi lũy kế.</li></ul></li></ul> <p><i>Tức là:</i> Max (Giá mua cộng lãi lũy kế; Mệnh giá cộng lãi lũy kế; Giá xác định theo phương pháp nội bộ của Công ty, bao gồm cả lãi lũy kế)</p>
6	Tái phiếu không niêm yết	Là giá trị lớn nhất trong các giá trị sau: <ul style="list-style-type: none"><li>+ Giá yết (nếu có) trên các hệ thống báo giá do Công ty lựa chọn, cộng lãi lũy kế;</li><li>+ Giá mua cộng lãi lũy kế;</li><li>+ Mệnh giá cộng lãi lũy kế; và</li><li>+ Giá xác định theo phương pháp nội bộ của Công ty, bao gồm cả lãi lũy kế.</li></ul> <p><i>Tức là:</i> Max (Giá yết (nếu có) cộng lãi lũy kế; Giá mua cộng lãi lũy kế; Mệnh giá cộng lãi lũy kế; Giá xác định theo phương pháp nội bộ của Công ty, bao gồm cả lãi lũy kế)</p>





**CÔNG TY CỔ PHẦN CHỨNG KHOÁN ASAM**

Số 03 Lê Thánh Tôn, phường Bến Nghé, quận 1, thành phố Hồ Chí Minh

**Thuyết minh Báo cáo Tỷ lệ An toàn Tài chính tại ngày 30 tháng 06 năm 2022 (tiếp theo)**

STT	Loại tài sản	Nguyên tắc định giá giao dịch trên thị trường
<b>Cổ phiếu</b>		
7	Cổ phiếu niêm yết trên Sở Giao dịch Chứng khoán Thành phố Hồ Chí Minh	<ul style="list-style-type: none"><li>➤ Giá đóng cửa tại ngày giao dịch gần nhất ngày tính toán</li><li>➤ Trường hợp không có giao dịch nhiều hơn hai (02) tuần tính đến ngày tính toán, là giá trị lớn nhất trong các giá trị sau:<ul style="list-style-type: none"><li>+ Giá trị sổ sách;</li><li>+ Giá mua; và</li><li>+ Giá xác định theo phương pháp nội bộ của Công ty.</li></ul></li></ul> <p><i>Tức là:</i> Max (Giá trị sổ sách; Giá mua; Giá xác định theo phương pháp nội bộ của Công ty)</p>
8	Cổ phiếu niêm yết trên Sở Giao dịch Chứng khoán Hà Nội	<ul style="list-style-type: none"><li>➤ Giá đóng cửa tại ngày giao dịch gần nhất ngày tính toán</li><li>➤ Trường hợp không có giao dịch nhiều hơn hai (02) tuần tính đến ngày tính toán, là giá trị lớn nhất trong các giá trị sau:<ul style="list-style-type: none"><li>+ Giá trị sổ sách;</li><li>+ Giá mua; và</li><li>+ Giá xác định theo phương pháp nội bộ của Công ty.</li></ul></li></ul> <p><i>Tức là:</i> Max (Giá trị sổ sách; Giá mua; Giá xác định theo phương pháp nội bộ của Công ty)</p>
9	Cổ phiếu của Công ty đại chúng đăng ký giao dịch trên hệ thống UPCOM	<ul style="list-style-type: none"><li>➤ Giá đóng cửa tại ngày giao dịch gần nhất ngày tính toán</li><li>➤ Trường hợp không có giao dịch nhiều hơn hai (02) tuần tính đến ngày tính toán, là giá trị lớn nhất trong các giá trị sau:<ul style="list-style-type: none"><li>+ Giá trị sổ sách;</li><li>+ Giá mua; và</li><li>+ Giá xác định theo phương pháp nội bộ của Công ty.</li></ul></li></ul> <p><i>Tức là:</i> Max (Giá trị sổ sách; Giá mua; Giá xác định theo phương pháp nội bộ của Công ty)</p>





**CÔNG TY CỔ PHẦN CHỨNG KHOÁN ASAM**

Số 03 Lê Thánh Tôn, phường Bến Nghé, quận 1, thành phố Hồ Chí Minh

**Thuyết minh Báo cáo Tỷ lệ An toàn Tài chính tại ngày 30 tháng 06 năm 2022 (tiếp theo)**

STT	Loại tài sản	Nguyên tắc định giá giao dịch trên thị trường
10	Cổ phiếu đã đăng ký, lưu ký nhưng chưa niêm yết, chưa đăng ký giao dịch	<p>➢ Giá trị trung bình dựa trên báo giá của tối thiểu ba (3) công ty chứng khoán không phải là bên có liên quan tại ngày giao dịch gần nhất ngày tính toán.</p> <p>➢ Trường hợp không có đủ báo giá của tối thiểu ba (3) công ty chứng khoán, là giá trị lớn nhất trong các giá trị sau:</p> <ul style="list-style-type: none"><li>+ Giá từ các báo giá;</li><li>+ Giá của kỳ báo cáo gần nhất;</li><li>+ Giá trị sổ sách;</li><li>+ Giá mua; và</li><li>+ Giá xác định theo phương pháp nội bộ của Công ty.</li></ul> <p><i>Tức là:</i> Max (Giá từ các báo giá; Giá của kỳ báo cáo gần nhất; Giá trị sổ sách; Giá mua; Giá xác định theo phương pháp nội bộ của Công ty)</p>
11	Cổ phiếu bị đình chỉ giao dịch, hoặc hủy niêm yết hoặc hủy đăng ký giao dịch	<p>Là giá trị lớn nhất trong các giá trị sau:</p> <ul style="list-style-type: none"><li>+ Giá trị sổ sách;</li><li>+ Mệnh giá; và</li><li>+ Giá xác định theo phương pháp nội bộ của Công ty.</li></ul> <p><i>Tức là:</i> Max (Giá trị sổ sách; Mệnh giá; Giá xác định theo phương pháp nội bộ của Công ty)</p>
12	Cổ phiếu của tổ chức trong tình trạng giải thể, phá sản	80% giá trị thanh lý của cổ phiếu đó tại ngày lập bảng cân đối kế toán gần nhất, hoặc giá xác định theo phương pháp nội bộ của Công ty
13	Cổ phần, phần vốn góp khác	<p>Là giá trị lớn nhất trong các giá trị sau:</p> <ul style="list-style-type: none"><li>+ Giá trị sổ sách;</li><li>+ Giá mua/giá trị vốn góp; và</li><li>+ Giá xác định theo phương pháp nội bộ của Công ty.</li></ul> <p><i>Tức là:</i> Max (Giá trị sổ sách; Giá mua/giá trị vốn góp; Giá xác định theo phương pháp nội bộ của Công ty)</p>



**CÔNG TY CỔ PHẦN CHỨNG KHOÁN ASAM**

Số 03 Lê Thánh Tôn, phường Bến Nghé, quận 1, thành phố Hồ Chí Minh

**Thuyết minh Báo cáo Tỷ lệ An toàn Tài chính tại ngày 30 tháng 06 năm 2022 (tiếp theo)**

STT	Loại tài sản	Nguyên tắc định giá giao dịch trên thị trường
<b>Quỹ/Cổ phiếu của công ty đầu tư chứng khoán</b>		
14	Quỹ đóng đại chúng/Quỹ ETF	<ul style="list-style-type: none"> <li>➢ Giá đóng cửa của ngày giao dịch gần nhất ngày tính toán</li> <li>➢ Trường hợp không có giao dịch nhiều hơn hai (2) tuần tính đến ngày tính toán là: NAV/ICQ tại kỳ báo cáo gần nhất trước ngày tính toán</li> </ul>
15	Quỹ thành viên/Quỹ mở/Cổ phiếu của công ty đầu tư chứng khoán phát hành riêng lẻ	Giá trị tài sản ròng NAV trên một đơn vị phần vốn góp/đơn vị chứng chỉ quỹ/cổ phiếu tại kỳ báo cáo gần nhất trước ngày tính toán
16	Các trường hợp khác	Theo phương pháp nội bộ của Công ty
<b>Tài sản cố định</b>		
17	Quyền sử dụng đất...	Giá trị được xác định bởi tổ chức định giá độc lập do Công ty lựa chọn
18	Nhà cửa/vật kiến trúc bao gồm cả các hạng mục xây dựng cơ bản dở dang	Giá trị được xác định bởi tổ chức định giá độc lập do Công ty lựa chọn/Chi phí xây dựng cơ bản dở dang lũy kế
19	Các trang thiết bị, máy móc, phương tiện...	Giá trị còn lại của tài sản
20	Các tài sản cố định khác	Giá trị được xác định bởi tổ chức định giá độc lập do Công ty lựa chọn
<b>Chứng khoán khác</b>		
21	Chứng quyền có đảm bảo do tổ chức kinh doanh chứng khoán khác phát hành	<ul style="list-style-type: none"> <li>➢ Giá đóng cửa tại ngày giao dịch gần nhất ngày tính toán</li> <li>➢ Giá mua (nếu chứng quyền có bảo đảm chưa niêm yết)</li> </ul>
22	Cổ phiếu niêm yết trên thị trường nước ngoài	<ul style="list-style-type: none"> <li>➢ Giá (theo đồng ngoại tệ) x tỷ giá chuyển đổi sang đồng tại ngày tính toán</li> <li>➢ Giá đóng cửa tại ngày giao dịch gần nhất ngày tính toán;</li> <li>➢ Trường hợp không có giao dịch nhiều hơn hai (02) tuần tính đến ngày tính toán, là giá trị lớn nhất trong các giá trị sau: <ul style="list-style-type: none"> <li>+ Giá trị sổ sách;</li> <li>+ Giá mua;</li> <li>+ Giá xác định theo phương pháp nội bộ của Công ty.</li> </ul> </li> </ul> <p><i>Tức là:</i> Max (Giá trị sổ sách, Giá mua, Giá xác định theo phương pháp nội bộ của Công ty)</p>


  
 501172  
 CÔNG TY  
 TNHH  
 DỊCH VỤ TƯ  
 VẤN CHỨNG  
 KHOÁN  
 PHÍA NAM  
 - T.P.H



## CÔNG TY CỔ PHẦN CHỨNG KHOÁN ASAM

Số 03 Lê Thánh Tôn, phường Bến Nghé, quận 1, thành phố Hồ Chí Minh

### Thuyết minh Báo cáo Tỷ lệ An toàn Tài chính tại ngày 30 tháng 06 năm 2022 (tiếp theo)

#### ➤ Hệ số rủi ro thị trường

Hệ số rủi ro thị trường được xác định cho từng khoản mục tài sản theo quy định của Thông tư 91 được trình bày ở Thuyết minh số 4.

#### ➤ Giá trị rủi ro thị trường tăng thêm

Giá trị rủi ro thị trường của mỗi tài sản xác định theo quy định trên đây sẽ phải điều chỉnh tăng thêm trong trường hợp Công ty đầu tư quá nhiều vào tài sản đó, ngoại trừ chứng khoán đang trong thời gian bảo lãnh phát hành theo hình thức cam kết chắc chắn, trái phiếu Chính phủ, trái phiếu được Chính phủ bảo lãnh. Giá trị rủi ro được điều chỉnh tăng theo nguyên tắc sau:

- Tăng thêm 10% trong trường hợp giá trị của khoản đầu tư vào cổ phiếu và trái phiếu của một tổ chức chiếm từ trên 10% đến 15% Vốn chủ sở hữu của Công ty;
- Tăng thêm 20% trong trường hợp giá trị của khoản đầu tư vào cổ phiếu và trái phiếu của một tổ chức chiếm từ trên 15% đến 25% Vốn chủ sở hữu của Công ty;
- Tăng thêm 30% trong trường hợp giá trị của khoản đầu tư vào cổ phiếu và trái phiếu của một tổ chức chiếm từ trên 25% trở lên Vốn chủ sở hữu của Công ty.

Các khoản cổ tức, trái tức, giá trị quyền ưu đãi của chứng khoán (nếu có) hoặc lãi cho vay của tiền gửi và các khoản tương đương tiền, công cụ chuyển nhượng, giấy tờ có giá được điều chỉnh tăng thêm vào giá tài sản khi xác định giá trị rủi ro thị trường.

#### 3.3.2 Giá trị rủi ro thị trường của chứng quyền có bảo đảm đang lưu hành do Công ty phát hành khi có lãi:

$$\text{Giá trị rủi ro thị trường} = \text{Max}\{[(P_0 * Q_0 / k - P_1 * Q_1) * r - MD], 0\}$$

Trong đó:

- $P_0$ : là giá bình quân giá đóng cửa của chứng khoán cơ sở trong năm (05) ngày giao dịch liền trước ngày tính toán;
- $Q_0$ : là số lượng chứng quyền đang lưu hành của Công ty;
- $k$ : là tỷ lệ chuyển đổi;
- $P_1$ : là giá của chứng khoán cơ sở được xác định theo nguyên tắc của Thông tư 91 được trình bày ở Thuyết minh 3.3.1;
- $Q_1$ : là số lượng chứng khoán cơ sở mà Công ty dùng để đảm bảo cho nghĩa vụ thanh toán chứng quyền có bảo đảm do Công ty phát hành;
- $r$ : là hệ số rủi ro thị trường của chứng quyền được xác định theo nguyên tắc của Thông tư 91 được trình bày ở Thuyết minh 3.3.1; và
- $MD$ : là giá trị ký quỹ khi Công ty phát hành chứng quyền có bảo đảm.

Chứng khoán cơ sở để tính toán rủi ro thị trường theo công thức nêu trên phải đáp ứng đầy đủ các điều kiện sau: đã có trong phương án phát hành hoặc đã đăng ký với Ủy ban Chứng khoán Nhà nước về việc sử dụng chứng khoán này trên tài khoản tự doanh để phòng ngừa rủi ro khi phát hành chứng quyền có bảo đảm; và là chứng khoán cơ sở của chứng quyền có bảo đảm.

Trường hợp chứng quyền do Công ty phát hành không có lãi, Công ty không phải tính rủi ro thị trường đối với chứng quyền đã phát hành nhưng phải tính rủi ro thị trường đối với chứng khoán cơ sở hình thành từ hoạt động phòng ngừa rủi ro cho chứng quyền đã phát hành.

Công ty phải tính rủi ro thị trường đối với phần chênh lệch dương giữa giá trị chứng khoán cơ sở do Công ty dùng để phòng ngừa rủi ro cho chứng quyền có bảo đảm do Công ty phát hành và giá trị chứng khoán cơ sở cần thiết để phòng ngừa rủi ro cho chứng quyền có bảo đảm. Giá trị cần thiết để phòng ngừa rủi ro cho chứng quyền có bảo đảm phải tương ứng với giá trị phòng ngừa.





## CÔNG TY CỔ PHẦN CHỨNG KHOÁN ASAM

Số 03 Lê Thánh Tôn, phường Bến Nghé, quận 1, thành phố Hồ Chí Minh

### Thuyết minh Báo cáo Tỷ lệ An toàn Tài chính tại ngày 30 tháng 06 năm 2022 (tiếp theo)

#### 3.3.3 Giá trị rủi ro thị trường của hợp đồng tương lai:

$$\text{Giá trị rủi ro thị trường} = \text{Max}\{[(\text{Giá trị thanh toán cuối ngày} - \text{Giá trị chứng khoán mua vào}) * \text{Hệ số rủi ro thị trường của hợp đồng tương lai} - \text{Giá trị ký quỹ}], 0\}$$

$$\text{Giá trị thanh toán cuối ngày} = \text{Giá thanh toán cuối ngày} * \text{Khối lượng mở}$$

Giá trị chứng khoán mua vào là giá trị chứng khoán cơ sở mà Công ty mua vào để đảm bảo cho nghĩa vụ thanh toán hợp đồng tương lai;

Giá trị ký quỹ là phần giá trị tài sản mà Công ty ký quỹ cho giao dịch đầu tư, tự doanh, tạo lập thị trường.

#### 3.3.4 Giá trị rủi ro thanh toán

Giá trị rủi ro thanh toán là giá trị tương ứng với mức độ tổn thất có thể xảy ra khi đối tác không thể thanh toán đúng hạn hoặc chuyển giao tài sản đúng hạn theo cam kết. Giá trị rủi ro thanh toán được xác định khi kết thúc ngày giao dịch của các hợp đồng, giao dịch như sau:

Giá trị rủi ro thanh toán trước thời hạn nhận chuyển giao chứng khoán, tiền và thanh lý hợp đồng, được xác định theo nguyên tắc sau:

$$\text{Giá trị rủi ro trước thời hạn thanh toán} = \text{Giá trị tài sản tiềm ẩn rủi ro thanh toán} * \text{Hệ số rủi ro thanh toán theo đối tác}$$

Nguyên tắc xác định giá trị rủi ro trước thời hạn thanh toán trên đây được áp dụng cho các hợp đồng sau đây:

- Tiền gửi có kỳ hạn tại các tổ chức tín dụng, chứng chỉ tiền gửi do các tổ chức tín dụng phát hành;
  - Hợp đồng vay, mượn chứng khoán phù hợp với quy định của pháp luật;
  - Hợp đồng bán có cam kết mua lại chứng khoán phù hợp với quy định của pháp luật;
  - Hợp đồng mua có cam kết bán lại chứng khoán phù hợp với quy định của pháp luật;
  - Hợp đồng cho vay mua ký quỹ chứng khoán niêm yết phù hợp với quy định của pháp luật;
  - Hợp đồng bảo lãnh phát hành ký với các tổ chức khác trong tổ hợp bảo lãnh phát hành theo hình thức cam kết chắc chắn mà Công ty là tổ chức bảo lãnh phát hành chính;
  - Các khoản phải thu khách hàng trong hạn trong hoạt động kinh doanh chứng khoán.
- Đối với các hợp đồng bảo lãnh phát hành ký với các tổ chức khác trong tổ hợp bảo lãnh phát hành theo hình thức cam kết chắc chắn mà Công ty là tổ chức bảo lãnh phát hành chính, giá trị rủi ro thanh toán được xác định bằng 30% giá trị còn lại của các hợp đồng bảo lãnh phát hành chưa được thanh toán.
  - Đối với các khoản phải thu quá hạn và chứng khoán chưa nhận chuyển giao đúng hạn, kể cả chứng khoán, tiền chưa nhận được từ các hợp đồng, giao dịch sau đây:
    - Tiền gửi có kỳ hạn tại các tổ chức tín dụng, chứng chỉ tiền gửi do các tổ chức tín dụng phát hành;
    - Hợp đồng vay, mượn chứng khoán phù hợp với quy định của pháp luật;
    - Hợp đồng bán có cam kết mua lại chứng khoán phù hợp với quy định của pháp luật;
    - Hợp đồng mua có cam kết bán lại chứng khoán phù hợp với quy định của pháp luật;
    - Hợp đồng cho vay mua ký quỹ chứng khoán niêm yết phù hợp với quy định của pháp luật;

**CÔNG TY CỔ PHẦN CHỨNG KHOÁN ASAM**

Số 03 Lê Thánh Tôn, phường Bến Nghé, quận 1, thành phố Hồ Chí Minh

**Thuyết minh Báo cáo Tỷ lệ An toàn Tài chính tại ngày 30 tháng 06 năm 2022 (tiếp theo)**

- Các khoản phải thu khách hàng trong hoạt động kinh doanh chứng khoán.
- Các khoản phải thu trái phiếu đã đáo hạn, các giấy tờ có giá, công cụ nợ đã đáo hạn mà chưa được thanh toán;
- Tài sản quá thời hạn chuyển giao, kể cả chứng khoán trong hoạt động kinh doanh của Công ty, chứng khoán của khách hàng trong hoạt động môi giới chứng khoán.
- Giá trị rủi ro thanh toán quá thời hạn thanh toán được xác định theo nguyên tắc sau:

*Giá trị rủi ro quá thời hạn thanh toán:*
$$= \text{Giá trị tài sản tiềm ẩn rủi ro thanh toán} * \text{Hệ số rủi ro thanh toán theo thời gian}$$
**3.4 Hệ số rủi ro thanh toán**

Hệ số rủi ro thanh toán theo đối tác được quy định tại Thông tư 91 như sau:

STT	Đối tác thanh toán cho Công ty	Hệ số rủi ro thanh toán
1	Chính phủ, các tổ chức phát hành được Chính phủ bảo lãnh, Chính phủ và Ngân hàng Trung ương các nước thuộc khối OECD, Ủy ban Nhân dân tỉnh, thành phố trực thuộc Trung ương	0%
2	Sở Giao dịch Chứng khoán, Tổng Công ty lưu ký và bù trừ chứng khoán Việt Nam	0,8%
3	Tổ chức tín dụng, tổ chức tài chính, tổ chức kinh doanh chứng khoán thành lập ở các nước thuộc khối OECD và có hệ số tín nhiệm đáp ứng các điều kiện khác theo quy định nội bộ của Công ty	3,2%
4	Tổ chức tín dụng, tổ chức tài chính, tổ chức kinh doanh chứng khoán thành lập ngoài các nước thuộc khối OECD; hoặc thành lập tại các nước thuộc khối OECD và không đáp ứng các điều kiện khác theo quy định nội bộ của Công ty	4,8%
5	Tổ chức tín dụng, tổ chức tài chính, tổ chức kinh doanh chứng khoán, quỹ đầu tư chứng khoán, công ty đầu tư chứng khoán thành lập và hoạt động tại Việt Nam	6%
6	Các tổ chức, cá nhân, đối tượng khác	8%

1501172  
CÔNG T  
TNHH  
CH VỤ T  
CHÍNH K  
VÀ KIỂM  
PHIA N  
/ - T.P.Y



**CÔNG TY CỔ PHẦN CHỨNG KHOÁN ASAM**

Số 03 Lê Thánh Tôn, phường Bến Nghé, quận 1, thành phố Hồ Chí Minh

**Thuyết minh Báo cáo Tỷ lệ An toàn Tài chính tại ngày 30 tháng 06 năm 2022 (tiếp theo)**

Hệ số rủi ro thanh toán theo thời gian được quy định tại Thông tư 91 như sau:

STT	Thời gian quá hạn thanh toán, chuyển giao chứng khoán	Hệ số rủi ro thanh toán
1	0 - 15 ngày sau thời hạn thanh toán, chuyển giao chứng khoán	16%
2	16 - 30 ngày sau thời hạn thanh toán, chuyển giao chứng khoán	32%
3	31 - 60 ngày sau thời hạn thanh toán, chuyển giao chứng khoán	48%
4	Trên 60 ngày sau thời hạn thanh toán, chuyển giao chứng khoán	100%

Thời hạn thanh toán/nhận chuyển giao chứng khoán theo quy định về chứng khoán phái sinh (đối với chứng khoán phái sinh), là T+2 (đối với cổ phiếu niêm yết), T+1 (đối với trái phiếu niêm yết) hoặc T+n (đối với các giao dịch thỏa thuận ngoài hệ thống giao dịch trong n ngày theo thỏa thuận của hai bên).

**3.4.1 Giá trị tài sản tiềm ẩn rủi ro thanh toán**

➤ Giá trị tài sản tiềm ẩn rủi ro thanh toán trong hoạt động vay, cho vay chứng khoán, giao dịch ký quỹ, giao dịch mua bán lại:

STT	Loại hình giao dịch	Giá trị tài sản tiềm ẩn rủi ro thanh toán
1	Tiền gửi có kỳ hạn, chứng chỉ tiền gửi, khoản tiền cho vay không có tài sản bảo đảm	Toàn bộ giá trị khoản tiền gửi, chứng chỉ tiền gửi và cho vay
2	Cho vay chứng khoán	$\text{Max} \{(\text{Giá trị thị trường của hợp đồng} - \text{Giá trị tài sản bảo đảm (nếu có)}), 0\}$
3	Vay chứng khoán	$\text{Max} \{(\text{Giá trị tài sản bảo đảm} - \text{Giá trị thị trường của hợp đồng}), 0\}$
4	Hợp đồng mua chứng khoán có cam kết bán lại	$\text{Max} \{(\text{Giá trị hợp đồng tính theo giá mua} - \text{Giá trị thị trường của hợp đồng} * (1 - \text{Hệ số rủi ro thị trường})), 0\}$
5	Hợp đồng bán chứng khoán có cam kết mua lại	$\text{Max} \{(\text{Giá trị thị trường của hợp đồng} * (1 - \text{Hệ số rủi ro thị trường}) - \text{Giá trị hợp đồng tính theo giá bán}), 0\}$
6	Hợp đồng cho vay mua ký quỹ (cho khách hàng vay mua chứng khoán)/Các thỏa thuận kinh tế có cùng bản chất	$\text{Max} \{(\text{Số dư nợ} - \text{Giá trị tài sản bảo đảm}), 0\}$

Số dư nợ bao gồm giá trị khoản vay, lãi vay và các loại phí có liên quan.

Giá trị tài sản bảo đảm được xác định theo giá thị trường. Trong trường hợp tài sản bảo đảm của khách hàng không có giá tham khảo theo thị trường, thì được xác định theo quy định nội bộ của Công ty.





**CÔNG TY CỔ PHẦN CHỨNG KHOÁN ASAM**

Số 03 Lê Thánh Tôn, phường Bến Nghé, quận 1, thành phố Hồ Chí Minh

**Thuyết minh Báo cáo Tỷ lệ An toàn Tài chính tại ngày 30 tháng 06 năm 2022 (tiếp theo)**

➤ *Giá trị tài sản tiềm ẩn rủi ro trong hoạt động giao dịch mua bán chứng khoán:*

STT	Thời gian	Giá trị tài sản tiềm ẩn rủi ro
<b>A. Đối với các giao dịch bán chứng khoán (bên bán là Công ty hoặc khách hàng của Công ty trong hoạt động môi giới)</b>		
1	Trước thời hạn nhận thanh toán	0
2	Sau thời hạn nhận thanh toán	Giá thị trường của hợp đồng (trong trường hợp giá thị trường thấp hơn giá giao dịch)
		0 (trong trường hợp giá thị trường cao hơn giá giao dịch)
<b>B. Đối với các giao dịch mua chứng khoán (bên mua là Công ty hoặc khách hàng của Công ty trong hoạt động môi giới)</b>		
1	Trước thời hạn nhận chuyển giao chứng khoán	0
2	Sau thời hạn nhận chuyển giao chứng khoán	Giá thị trường của hợp đồng (trong trường hợp giá thị trường cao hơn giá giao dịch)
		0 (trong trường hợp giá thị trường thấp hơn giá giao dịch)

➤ *Giá trị tài sản tiềm ẩn rủi ro thanh toán của các khoản phải thu, trái phiếu đã đáo hạn và các công cụ nợ đã đáo hạn là giá trị khoản phải thu tính theo mệnh giá cộng thêm các khoản lãi chưa được thanh toán và chi phí có liên quan, trừ đi khoản thanh toán đã thực nhận trước đó, nếu có.*

**3.4.2 Giảm trừ giá trị tài sản tiềm ẩn rủi ro thanh toán**

Công ty được điều chỉnh giảm trừ phần giá trị tài sản bảo đảm của đối tác hoặc khách hàng khi xác định giá trị tài sản tiềm ẩn rủi ro thanh toán trong trường hợp các hợp đồng, giao dịch này đáp ứng đầy đủ các điều kiện sau:

Các đối tác hoặc khách hàng có tài sản bảo đảm thực hiện nghĩa vụ của mình và tài sản bảo đảm là tiền, các khoản tương đương tiền, giấy tờ có giá, công cụ chuyển nhượng trên thị trường tiền tệ, chứng khoán niêm yết, đăng ký giao dịch trên Sở Giao dịch Chứng khoán Việt Nam và công ty con (sau đây gọi tắt là “Sở giao dịch Chứng khoán”), trái phiếu Chính phủ, trái phiếu được Bộ Tài chính bảo lãnh phát hành;

- Công ty có quyền định đoạt, quản lý, sử dụng, chuyển nhượng tài sản bảo đảm trong trường hợp đối tác không thực hiện nghĩa vụ thanh toán đầy đủ và đúng thời hạn đã thỏa thuận tại các hợp đồng.

Giá trị tài sản bảo đảm tính giảm trừ được xác định như sau:

$$\text{Giá trị tài sản bảo đảm} = \text{Khối lượng tài sản bảo đảm} * \text{Giá tài sản bảo đảm} * (1 - \text{Hệ số rủi ro thị trường})$$

Giá tài sản được xác định theo nguyên tắc quy định của Thông tư 91 được trình bày ở Thuyết minh 3.3.1.

Hệ số rủi ro thị trường được xác định theo quy định của Thông tư 91 được trình bày ở Thuyết minh số 4.



## CÔNG TY CỔ PHẦN CHỨNG KHOÁN ASAM

Số 03 Lê Thánh Tôn, phường Bến Nghé, quận 1, thành phố Hồ Chí Minh

### Thuyết minh Báo cáo Tỷ lệ An toàn Tài chính tại ngày 30 tháng 06 năm 2022 (tiếp theo)

#### 3.4.3 Tăng thêm giá trị rủi ro thanh toán

Giá trị rủi ro thanh toán phải được điều chỉnh tăng thêm trong các trường hợp sau:

- Tăng thêm 10% trong trường hợp giá trị hợp đồng tiền gửi, chứng chỉ tiền gửi, khoản cho vay, khoản phải thu trong hạn, hợp đồng mua có cam kết bán lại chứng khoán, hợp đồng bán có cam kết mua lại chứng khoán, tổng giá trị các khoản vay đối với một tổ chức, cá nhân và nhóm tổ chức, cá nhân liên quan (nếu có), chiếm từ trên 10% đến 15% vốn chủ sở hữu của Công ty;
- Tăng thêm 20% trong trường hợp giá trị hợp đồng tiền gửi, chứng chỉ tiền gửi, khoản cho vay, khoản phải thu trong hạn, hợp đồng mua có cam kết bán lại chứng khoán, hợp đồng bán có cam kết mua lại chứng khoán, tổng giá trị các khoản vay đối với một tổ chức, cá nhân và nhóm tổ chức, cá nhân liên quan (nếu có), chiếm từ trên 15% đến 25% vốn chủ sở hữu của Công ty;
- Tăng thêm 30% trong trường hợp giá trị hợp đồng tiền gửi, chứng chỉ tiền gửi, khoản cho vay, khoản phải thu trong hạn, hợp đồng mua có cam kết bán lại chứng khoán, hợp đồng bán có cam kết mua lại chứng khoán, tổng giá trị các khoản vay đối với một tổ chức, cá nhân và nhóm tổ chức, cá nhân liên quan (nếu có), hoặc một cá nhân và các bên liên quan tới cá nhân đó (nếu có), chiếm từ trên 25% vốn chủ sở hữu của Công ty trở lên.

#### 3.4.4 Bù trừ ròng song phương giá trị tài sản tiềm ẩn rủi ro thanh toán

Giá trị tài sản tiềm ẩn rủi ro thanh toán được bù trừ ròng song phương khi đáp ứng đầy đủ các điều kiện sau:

- Rủi ro thanh toán liên quan tới cùng một đối tác;
- Rủi ro thanh toán phát sinh đối với cùng một loại hình giao dịch; và
- Việc bù trừ ròng song phương đã được các bên thống nhất trước bằng văn bản.

#### 3.5 Giá trị rủi ro hoạt động

Giá trị rủi ro hoạt động là giá trị tương ứng với mức độ tổn thất có thể xảy ra do lỗi kỹ thuật, lỗi hệ thống và quy trình nghiệp vụ, lỗi con người trong quá trình tác nghiệp, hoặc do thiếu vốn kinh doanh phát sinh từ các khoản chi phí, lỗ từ hoạt động đầu tư, hoặc do các nguyên nhân khách quan khác.

Giá trị rủi ro hoạt động của Công ty được xác định là giá trị lớn hơn của 25% chi phí hoạt động trong vòng 12 tháng liền kề tính tới thời điểm tính toán và 20% vốn điều lệ tối thiểu cho các nghiệp vụ kinh doanh của Công ty theo quy định của pháp luật.

Chi phí hoạt động của Công ty được xác định bằng tổng chi phí phát sinh trong vòng 12 tháng liền kề tính tới thời điểm tính toán, trừ đi:

- Chi phí khấu hao;
- Trích lập/(hoàn nhập) dự phòng suy giảm giá trị các tài sản tài chính ngắn hạn và tài sản thế chấp;
- Trích lập/(hoàn nhập) dự phòng suy giảm giá trị các tài sản tài chính dài hạn;
- Trích lập/(hoàn nhập) dự phòng phải thu khó đòi;
- Trích lập/(hoàn nhập) dự phòng suy giảm giá trị các tài sản ngắn hạn khác;
- Chi phí chênh lệch giảm về đánh giá lại các tài sản tài chính ghi nhận thông qua lãi/lỗ; và
- Chi phí lãi vay.





**CÔNG TY CỔ PHẦN CHỨNG KHOÁN ASAM**

Số 03 Lê Thánh Tôn, phường Bến Nghé, quận 1, thành phố Hồ Chí Minh

**Thuyết minh Báo cáo Tỷ lệ An toàn Tài chính tại ngày 30 tháng 06 năm 2022 (tiếp theo)****4. GIÁ TRỊ RỦI RO THỊ TRƯỜNG**

Các hạng mục đầu tư	Hệ số rủi ro	Quy mô rủi ro (VNĐ)	Giá trị rủi ro (VNĐ)
	(1)	(2)	(3)= (1)x(2)
<b>I. Tiền và các khoản tương đương tiền, công cụ thị trường tiền tệ</b>			
1 Tiền mặt (VNĐ)	0%	4.893.080.823	-
2 Các khoản tương đương tiền	0%	15.000.000.000	-
3 Giấy tờ có giá, công cụ chuyển nhượng trên thị trường tiền tệ, chứng chỉ tiền gửi	0%	-	-
<b>II. Trái phiếu chính phủ</b>			
4 Trái phiếu chính phủ không trả lãi	0%	-	-
5 Trái phiếu Chính phủ trả lãi suất cố định		-	-
5.1 Trái phiếu Chính phủ trả lãi suất cố định phiếu: Trái phiếu chính Phủ (bao gồm công trái và trái phiếu công trình đã phát hành trước đây) trái phiếu Chính phủ các nước thuộc khối OECD hoặc đã bảo lãnh bởi Chính phủ hoặc Ngân hàng Trung ương của các nước thuộc khối này, trái phiếu được phát hành bởi các tổ chức quốc tế IBRD, ADB, IADB, AFDB, EIB và EBRD.	3%	-	-
<b>III. Trái phiếu doanh nghiệp</b>			
6 Trái phiếu niêm yết có thời gian đáo hạn còn lại dưới 1 năm, kể cả trái phiếu chuyển đổi	8%	-	-
Trái phiếu niêm yết có thời gian đáo hạn từ 1 đến dưới 3 năm, kể cả trái phiếu chuyển đổi	10%	-	-
Trái phiếu niêm yết có thời gian đáo hạn từ 3 đến dưới 5 năm, kể cả trái phiếu chuyển đổi	15%	-	-
Trái phiếu niêm yết có thời gian đáo hạn từ 5 năm trở lên, kể cả trái phiếu chuyển đổi	20%	-	-
7 Trái phiếu không niêm yết có thời gian đáo hạn còn lại dưới 1 năm, kể cả trái phiếu chuyển đổi	25%	-	-
Trái phiếu không niêm yết có thời gian đáo hạn từ 1 đến dưới 3 năm, kể cả trái phiếu chuyển đổi	30%	-	-
Trái phiếu không niêm yết có thời gian đáo hạn từ 3 đến dưới 5 năm, kể cả trái phiếu chuyển đổi	35%	-	-





**CÔNG TY CỔ PHẦN CHỨNG KHOÁN ASAM**

Số 03 Lê Thánh Tôn, phường Bến Nghé, quận 1, thành phố Hồ Chí Minh

**Thuyết minh Báo cáo Tỷ lệ An toàn Tài chính tại ngày 30 tháng 06 năm 2022 (tiếp theo)****4. GIÁ TRỊ RỦI RO THỊ TRƯỜNG (tiếp theo)**

Các hạng mục đầu tư	Hệ số rủi ro	Quy mô rủi ro (VNĐ)	Giá trị rủi ro (VNĐ)
	(1)	(2)	(3)= (1)x(2)
<b>IV. Cổ phiếu</b>			
8 Cổ phiếu phổ thông, cổ phiếu ưu đãi của các tổ chức niêm yết tại Sở Giao dịch Chứng khoán Tp. HCM; chứng chỉ quỹ mở	10%	-	-
9 Cổ phiếu phổ thông, cổ phiếu ưu đãi của các tổ chức niêm yết tại Sở Giao dịch Chứng khoán Hà Nội	15%	-	-
10 Cổ phiếu phổ thông, cổ phiếu ưu đãi các công ty đại chúng chưa niêm yết, đăng ký giao dịch qua hệ thống UpCom	20%	-	-
11 Cổ phiếu phổ thông, cổ phiếu ưu đãi của các công ty đại chúng đã đăng ký lưu ký, nhưng chưa niêm yết hoặc đăng ký giao dịch; cổ phiếu đang trong đợt phát hành lần đầu (IPO)	30%	-	-
12 Cổ phiếu của các công ty đại chúng khác	50%	-	-
<b>V. Chứng chỉ quỹ đầu tư chứng khoán</b>			
13 Quỹ đại chúng, bao gồm cả công ty đầu tư chứng khoán đại chúng	10%	-	-
14 Quỹ thành viên, công ty đầu tư chứng khoán riêng lẻ	30%	-	-
<b>VI. Chứng khoán bị hạn chế giao dịch</b>			
15 Chứng khoán bị tạm ngừng giao dịch	40%	-	-
16 Chứng khoán bị hủy niêm yết, hủy giao dịch	50%	-	-
<b>VII. Chứng khoán phái sinh</b>			
17 Hợp đồng tương lai chỉ số cổ phiếu	8%	-	-
Cách tính: Giá trị rủi ro = (Giá trị thanh toán cuối ngày - giá trị chứng khoán mua vào để đảm bảo cho nghĩa vụ thanh toán hợp đồng tương lai) x hệ số rủi ro của hợp đồng tương lai - Giá trị ký quỹ (phần đóng góp vào quỹ bù trừ đối với vị thế mở của công ty chứng khoán). Giá trị thanh toán cuối ngày = Giá thanh toán cuối ngày x khối lượng mở.			
18 Hợp đồng tương lai trái phiếu chính phủ	3%	-	-
<b>VIII. Chứng khoán khác</b>			
19 Cổ phần, phần vốn góp và các loại chứng khoán khác	80%	-	-
20 Cổ phiếu niêm yết trên các thị trường nước ngoài thuộc chỉ số đạt chuẩn	25%	-	-



**CÔNG TY CỔ PHẦN CHỨNG KHOÁN ASAM**

Số 03 Lê Thánh Tôn, phường Bến Nghé, quận 1, thành phố Hồ Chí Minh

Thuyết minh Báo cáo Tỷ lệ An toàn Tài chính tại ngày 30 tháng 06 năm 2022 (tiếp theo)

**4. GIÁ TRỊ RỦI RO THỊ TRƯỜNG (tiếp theo)**

Các hạng mục đầu tư	Hệ số rủi ro	Quy mô rủi ro (VNĐ)	Giá trị rủi ro (VNĐ)
	(1)	(2)	(3)= (1)x(2)
<b>VIII. Chứng khoán khác (tiếp theo)</b>			
21 Chứng quyền có bảo đảm do công ty chứng khoán phát hành			-
Cách tính: Giá trị rủi ro = (Po x Qo x k - P1 x Q1) x R - MD			
22 Chứng khoán hình thành từ hoạt động phòng ngừa rủi ro cho chứng quyền có bảo đảm do công ty chứng khoán đã phát hành (trường hợp chứng quyền có bảo đảm không có lãi)		-	-
23 Phần chênh lệch giữa giá trị chứng khoán cơ sở dùng để phòng ngừa rủi ro và giá trị chứng khoán cơ sở cần thiết để phòng ngừa rủi ro cho chứng quyền có bảo đảm	10%	-	-
<b>IX. Rủi ro tăng thêm (nếu có)</b>			
<b>TỔNG GIÁ TRỊ RỦI RO THỊ TRƯỜNG (A= I+II+III+IV+V+VI+VII+VIII)</b>			
			-



**CÔNG TY CỔ PHẦN CHỨNG KHOÁN ASAM**  
Số 03 Lê Thánh Tôn, phường Bến Nghé, quận 1, thành phố Hồ Chí Minh

Thuyết minh Báo cáo Tỷ lệ An toàn Tài chính tại ngày 30 tháng 06 năm 2022 (tiếp theo)

**5. RỦI RO THANH TOÁN**

Loại hình giao dịch	Giá trị rủi ro				Tổng giá trị rủi ro (VNĐ)	
	(1)	(2)	(3)	(4)		(5)
	0%	0,8%	3,2%	4,8%	6%	8%
<b>I. Rủi ro trước thời hạn thanh toán (Thuyết minh 1)</b>						
Tiền gửi có kỳ hạn, các khoản tiền cho vay không có tài sản bảo đảm và các khoản phải thu từ hoạt động giao dịch và nghiệp vụ kinh doanh chứng khoán và các khoản mục tiềm ẩn rủi ro thanh toán khác						
1	-	-	-	-	7.294.214.080	144.371.877
<b>TỔNG RỦI RO TRƯỚC THỜI HẠN THANH TOÁN</b>						
<b>II. Rủi ro quá thời hạn thanh toán</b>						
<b>Thời gian quá hạn</b>						
1	Từ 0 - 15 ngày sau thời hạn thanh toán, chuyển giao chứng khoán		16%			
2	Từ 16 - 30 ngày sau thời hạn thanh toán, chuyển giao chứng khoán		32%			
3	Từ 31 - 60 ngày sau thời hạn thanh toán, chuyển giao chứng khoán		48%			
4	Từ 60 ngày trở đi		100%		18.920.070.720	18.920.070.720
<b>TỔNG RỦI RO QUÁ THỜI HẠN THANH TOÁN</b>						
<b>III. Rủi ro tăng thêm</b>						
<b>Chi tiết tối từng khoản vay, tối từng đối tác</b>						
1	Tiền gửi tiết kiệm tại Ngân hàng BIDV		30%			6.693.909.863
<b>TỔNG RỦI RO TĂNG THÊM</b>						
<b>TỔNG GIÁ TRỊ RỦI RO THANH TOÁN (B=I+II+III)</b>						
						2.008.172.959
						28.366.829.636
						7.438.585.957
						7.438.585.957
						18.920.070.720
						18.920.070.720
						2.008.172.959
						2.008.172.959
						28.366.829.636
						28.366.829.636





**Thuyết minh Báo cáo Tỷ lệ An toàn Tài chính tại ngày 30 tháng 06 năm 2022 (tiếp theo)**

**5. GIÁ TRỊ RỦI RO THANH TOÁN (tiếp theo)**

Thuyết minh 1	Giá trị sổ sách	Hệ số rủi ro	Giá trị rủi ro
	VNĐ	%	VNĐ
1.1 - Các khoản tiền gửi có kỳ hạn	120.500.000.000	6,0	7.230.000.000
1.2 - Phải thu và dự thu cổ tức, tiền lãi các tài sản tài chính	1.070.234.663	6,0	64.214.080
<b>Cộng</b>	<b>121.570.234.663</b>		<b>7.294.214.080</b>
1.3 - Phải thu các dịch vụ CTCK cung cấp	1.794.648.465	8,0	143.571.877
1.4 - Phải thu về tạm ứng	10.000.000	8,0	800.000
<b>Cộng</b>	<b>1.804.648.465</b>		<b>144.371.877</b>
<b>Tổng cộng</b>	<b>123.364.883.128</b>		<b>7.438.585.957</b>

Hệ số rủi ro thanh toán theo đối tác được Công ty xác định như sau:

STT	Đối tác thanh toán cho tổ chức kinh doanh chứng khoán	Hệ số rủi ro thanh toán
1.	Giá trị rủi ro thanh toán đối với Chính phủ, các tổ chức phát hành được bảo lãnh bởi Chính phủ hoặc Bộ Tài chính, Ngân hàng Nhà nước Việt Nam, Chính phủ và Ngân hàng Trung ương các nước thuộc khối OECD, Ủy ban Nhân dân tỉnh, thành phố trực thuộc Trung ương;	0%
2.	Giá trị rủi ro thanh toán đối với Sở Giao dịch Chứng khoán, Tổng công ty lưu ký và bù trừ chứng khoán Việt Nam;	0,8%
3.	Giá trị rủi ro thanh toán đối với tổ chức tín dụng, tổ chức tài chính, tổ chức kinh doanh chứng khoán được thành lập ở các nước thuộc khối OECD và có hệ số tín nhiệm đáp ứng các điều kiện khác theo quy định nội bộ của Công ty;	3,2%
4.	Giá trị rủi ro thanh toán đối với tổ chức tín dụng, tổ chức tài chính, tổ chức kinh doanh chứng khoán thành lập ngoài các nước thuộc khối OECD; hoặc thành lập tại các nước thuộc khối OECD và không đáp ứng các điều kiện khác theo quy định nội bộ của Công ty;	4,8%
5.	Giá trị rủi ro thanh toán đối với tổ chức tín dụng, tổ chức tài chính, tổ chức kinh doanh chứng khoán, quỹ đầu tư chứng khoán, công ty đầu tư chứng khoán thành lập và hoạt động tại Việt Nam;	6%
6.	Giá trị rủi ro thanh toán đối với các tổ chức, cá nhân, đối tượng khác.	8%



**Thuyết minh Báo cáo Tỷ lệ An toàn Tài chính tại ngày 30 tháng 06 năm 2022 (tiếp theo)**

**6. GIÁ TRỊ RỦI RO HOẠT ĐỘNG**

<b>STT</b>	<b>Chỉ tiêu</b>	<b>Giá trị (VNĐ)</b>
<b>I.</b>	Tổng chi phí hoạt động phát sinh cho kỳ 12 tháng tính tới ngày 30 tháng 06 năm 2022	25.949.359.158
<b>II.</b>	Các khoản giảm trừ khỏi tổng chi phí	5.940.907.260
	1. Chi phí khấu hao	2.156.893.116
	2. Dự phòng phải thu khó đòi	3.784.014.144
<b>III.</b>	Tổng chi phí sau khi giảm trừ (III= I – II)	20.008.451.898
<b>IV.</b>	25% Tổng chi phí sau khi giảm trừ (IV=25% III)	5.002.112.975
<b>V.</b>	20% vốn điều lệ tối thiểu cho các nghiệp vụ kinh doanh của tổ chức kinh doanh chứng khoán	7.000.000.000
<b>TỔNG GIÁ TRỊ RỦI RO HOẠT ĐỘNG (C=Max { IV,V})</b>		<b>7.000.000.000</b>

01172  
CÔNG T  
TNHH  
H VU T  
HINH K  
KIEM T  
PHIA NAI  
T.P.HC



**CÔNG TY CỔ PHẦN CHỨNG KHOÁN ASAM**

Số 03 Lê Thánh Tôn, phường Bến Nghé, quận 1, thành phố Hồ Chí Minh

**7. VỐN KHẢ DỤNG**

STT	NỘI DUNG	Vốn khả dụng		
		Vốn khả dụng (VNĐ)	Khoản giảm trừ (VNĐ)	Khoản tăng thêm (VNĐ)
A	Nguồn vốn chủ sở hữu	(1)	(2)	(3)
1	Vốn góp của chủ sở hữu không bao gồm cổ phần ưu đãi hoàn lại (nếu có)	203.000.000.000		
2	Thặng dư vốn cổ phần, vốn khác không bao gồm cổ phần ưu đãi hoàn lại (nếu có)	-		
3	Cổ phiếu quỹ	-		
4	Quyền chọn chuyển đổi trái phiếu - Cầu phân vốn	-		
5	Vốn khác của chủ sở hữu	-		
6	Chênh lệch đánh giá tài sản theo giá trị hợp lý	-		
7	Quỹ dự trữ bổ sung vốn điều lệ	-		
8	Quỹ dự phòng tài chính và rủi ro nghiệp vụ	-		
9	Quỹ khác thuộc vốn chủ sở hữu	-		
10	Lợi nhuận chưa phân phối	(42.614.827.675)		
11	Số dư dự phòng suy giảm giá trị tài sản	9.460.035.360		
12	Chênh lệch đánh giá lại tài sản cố định	-		
13	Chênh lệch tỷ giá hối đoái	-		
14	Các khoản nợ có thể chuyển đổi			-
15	Toàn bộ phần giảm đi hoặc tăng thêm của các chứng khoán tại chỉ tiêu đầu tư tài chính			
16	Vốn khác (nếu có)			
<b>1A</b>	<b>Tổng</b>			<b>169.845.207.685</b>
<b>B</b>	<b>Tài sản ngắn hạn</b>			
<i>I</i>	<i>Tài sản tài chính</i>			-
1	Tiền và các khoản tương đương tiền			
2	Các tài sản tài chính ghi nhận thông qua lãi/lỗ (FVTPL)			
	- Chứng khoán tiềm ẩn rủi ro thị trường			
	- Chứng khoán bị giảm trừ khỏi vốn khả dụng			-
3	Các khoản đầu tư nắm giữ đến ngày đáo hạn (HTM)			
4	Các khoản cho vay			-



**CÔNG TY CỔ PHẦN CHỨNG KHOÁN ASAM**

Số 03 Lê Thánh Tôn, phường Bến Nghé, quận 1, thành phố Hồ Chí Minh

**7. VỐN KHẢ DỤNG (tiếp theo)**

STT	NỘI DUNG	Vốn khả dụng		
		Vốn khả dụng (VNĐ)	Khoản giảm trừ (VNĐ)	Khoản tăng thêm (VNĐ)
B	Tài sản ngắn hạn	(1)	(2)	(3)
<b>I</b>	<b>Tài sản tài chính (tiếp theo)</b>			
5	Dự phòng suy giảm giá trị các tài sản tài chính và tài sản thế chấp			
6	Các khoản phải thu (Phải thu bán các tài sản tài chính; Phải thu và dự thu cổ tức, tiền lãi từ các tài sản tài chính)	-	-	-
7	Chứng quyền có bảo đảm chưa phát hành hết			
8	Chứng khoán cơ sở phục vụ mục đích phòng ngừa rủi ro khi phát hành chứng quyền có bảo đảm			
9	Phải thu các dịch vụ công ty chứng khoán cung cấp	-	-	-
10	Phải thu nội bộ	-	-	-
11	Phải thu về lỗi giao dịch CK	-	-	-
	Phải thu khác	-	-	-
12	- Các khoản phải thu có thời hạn thanh toán còn lại từ 90 ngày trở xuống	-	-	-
	- Các khoản phải thu có thời hạn thanh toán còn lại trên 90 ngày	-	-	-
13	Dự phòng suy giảm giá trị các khoản phải thu			
<b>II</b>	<b>Tài sản ngắn hạn khác</b>		<b>632.404.230</b>	
1	Tạm ứng		-	
2	Vật tư văn phòng, công cụ dụng cụ		-	
3	Chi phí trả trước ngắn hạn		407.933.911	
4	Cầm cố, thế chấp, ký quỹ, ký cược ngắn hạn		41.422.000	
5	Thuế giá trị gia tăng được khấu trừ		125.144.127	
6	Thuế và các khoản phải thu NN		57.904.192	
7	Tài sản ngắn hạn khác		-	
<b>1B</b>	<b>Tổng</b>			<b>632.404.230</b>





**7. VỐN KHẢ DỤNG (tiếp theo)**

STT	NỘI DUNG	Vốn khả dụng		
		Vốn khả dụng (VNĐ)	Khoản giảm trừ (VNĐ)	Khoản tăng thêm (VNĐ)
C	Tài sản dài hạn	(1)	(2)	(3)
<b>I</b>	<b>Tài sản tài chính dài hạn</b>			
1	Các khoản phải thu dài hạn			
2	Các khoản đầu tư			
	- Các khoản đầu tư nắm giữ đến ngày đáo hạn			
2.1	- Chứng khoán tiềm ẩn rủi ro thị trường			
	- Chứng khoán bị giảm trừ khỏi vốn khả dụng			-
2.2	Đầu tư vào công ty con			-
2.3	Đầu tư vào công ty liên doanh, liên kết			
2.4	Đầu tư dài hạn khác			
<b>II</b>	<b>Tài sản cố định</b>		<b>12.128.517.046</b>	
<b>III</b>	<b>Bất động sản đầu tư</b>			-
<b>IV</b>	<b>Chi phí xây dựng cơ bản dở dang</b>			-
<b>V</b>	<b>Tài sản dài hạn khác</b>		<b>11.352.871.570</b>	
1	Cầm cố, thế chấp, ký quỹ, ký cược dài hạn		728.000.000	
2	Chi phí trả trước dài hạn		7.210.598.967	
3	Tài sản thuế thu nhập hoãn lại			-
4	Tiền nộp Quỹ Hỗ trợ thanh toán		3.414.272.603	
5	Tài sản dài hạn khác			-
<b>VI</b>	<b>Dự phòng suy giảm giá trị tài sản dài hạn</b>			
	<i>Các chỉ tiêu tài sản</i> bị coi là khoản ngoại trừ, có ý kiến trái ngược hoặc từ chối đưa ra ý kiến tại báo cáo tài chính đã được kiểm toán, soát xét mà không bị tính giảm trừ theo quy định tại Điều 5			-
<b>1C</b>	<b>Tổng</b>			<b>23.481.388.616</b>




**7. VỐN KHẢ DỤNG (tiếp theo)**

STT	NỘI DUNG	Vốn khả dụng		
		Vốn khả dụng (VNĐ)	Khoản giảm trừ (VNĐ)	Khoản tăng thêm (VNĐ)
D	Tài khoản ký quỹ đảm bảo	(1)	(2)	(3)
1	Giá trị ký quỹ			
1.1	Giá trị đóng góp vào quỹ hỗ trợ thanh toán của Trung tâm Lưu ký chứng khoán (đối với thị trường chứng khoán phái sinh)			-
1.2	Giá trị đóng góp vào quỹ bù trừ của đối tác thanh toán của Trung tâm đối với vị thế mở của chính thành viên bù trừ (đối với thị trường chứng khoán phái sinh)			-
1.3	Khoản ký quỹ bằng tiền và giá trị bảo lãnh thanh toán của ngân hàng khi phát hành chứng quyền có bảo đảm			-
2	Giá trị tài sản bảo đảm cho các nghĩa vụ phải trả có thời gian còn lại trên 90 ngày			
<b>1D</b>	<b>Tổng</b>			-
<b>VỐN KHẢ DỤNG = 1A - 1B - 1C - 1D</b>				<b>145.731.414.839</b>

**8. CÁC SỰ KIỆN PHÁT SINH SAU NGÀY KẾT THÚC NĂM TÀI CHÍNH**

Không có sự kiện trọng yếu nào phát sinh sau ngày 30 tháng 06 năm 2022 cần phải điều chỉnh hoặc phải công bố trong báo cáo tỷ lệ an toàn tài chính tại ngày 30 tháng 06 năm 2022.



Kế toán trưởng  
**TRƯƠNG HUY BÌNH**  
Ngày 11 tháng 08 năm 2022



Bộ phận Kiểm soát nội bộ  
**PHẠM THỊ BĂNG CHÂU**




Chủ tịch Hội đồng Quản trị  
**KIM HWAN KYOON**

