

BÁO CÁO
THƯỜNG NIÊN
2022



“

Chúng tôi mong muốn trở thành một trong những Công ty chứng khoán có chất lượng tốt nhất Việt Nam với sứ mệnh tạo ra môi trường đầu tư thuận tiện, chuyên nghiệp.

”



MỤC LỤC

THÔNG ĐIỆP HỘI ĐỒNG QUẢN TRỊ

GIỚI THIỆU CÔNG TY	1
Quá trình hình thành và phát triển	3
Mô hình tổ chức	4
Định hướng phát triển	5
TÌNH HÌNH TÀI CHÍNH	5
KẾT QUẢ KINH DOANH & TRIỂN VỌNG PHÁT TRIỂN	7
Tổng quan kinh tế thị trường năm 2022 & dự báo năm 2023	7
Thị trường Chứng khoán Việt Nam năm 2022 và triển vọng năm 2023	9
Đánh giá hoạt động kinh doanh và kế hoạch phát triển	10
CỔ ĐÔNG	11
Cơ cấu cổ đông và tỷ lệ sở hữu	11
Giao dịch cổ phiếu của cổ đông nội bộ	11
BÁO CÁO MÔI TRƯỜNG VÀ XÃ HỘI	12
HỘI ĐỒNG QUẢN TRỊ (HĐQT)	14
Cơ cấu tổ chức của HĐQT	14
Tỷ lệ sở hữu của thành viên HĐQT	15
Các ủy ban trực thuộc HĐQT	15
Hoạt động của HĐQT	16
ĐÁNH GIÁ CỦA HĐQT VỀ HOẠT ĐỘNG CỦA CÔNG TY	18
Đánh giá kết quả hoạt động năm 2022	18
Đánh giá của HĐQT về hoạt động của Ban Giám đốc công ty	18
BAN KIỂM SOÁT	19
Cơ cấu tổ chức ban kiểm soát năm 2022	19
Tỷ lệ sở hữu cổ phần của thành viên ban kiểm soát	19
Hoạt động của ban kiểm soát	19
BÁO CÁO TÀI CHÍNH NĂM 2022	20
Thông tin về Công ty	21
Báo cáo tình hình tài chính tại ngày 31/12/2022	23
Các chỉ tiêu ngoài Báo cáo tình hình tài chính	26
Báo cáo kết quả hoạt động kinh doanh	28
Báo cáo lưu chuyển tiền tệ	31
Báo cáo tình hình biến động vốn chủ sở hữu	34
THUYẾT MINH BÁO CÁO TÀI CHÍNH NĂM 2022	35

THÔNG DIỆP HỘI ĐỒNG QUẢN TRỊ

Ông Park Chunsoo

Chủ tịch Hội đồng Quản trị



Kính gửi các quý cổ đông, khách hàng và đồng nghiệp!

Năm 2022 là một năm đầy ý nghĩa khi Hàn Quốc và Việt Nam kỷ niệm 30 năm thiết lập quan hệ ngoại giao. Đây cũng là năm thứ 5 đánh dấu KBSV gia nhập gia đình KB Securities. Hàn Quốc và Việt Nam đang giao thoa cùng nhau trên nhiều lĩnh vực như kinh tế, xã hội, văn hóa; đã và đang xây dựng mối quan hệ ngày càng phát triển. KBSV cũng đã không ngừng lớn mạnh và phát triển với tư cách là một định chế lớn trên thị trường tài chính Việt Nam trong 5 năm qua và đang nỗ lực đóng góp vào sự phát triển chung của nền kinh tế Việt Nam.

Giá trị cao nhất mà KBSV theo đuổi chính là sự hài lòng của khách hàng. KBSV sẽ tiếp tục mang lại hạnh phúc cho khách hàng bằng việc cung cấp các dịch vụ tài chính tốt nhất và nỗ lực tạo ra một thế giới tốt đẹp hơn. Là một thành viên trong gia đình của Tập đoàn KB Financial, đại diện cho Hàn Quốc, KBSV hướng tới giá trị mà Tập đoàn KB Financial luôn đề ra, đó là "Công ty tài chính thay đổi thế giới". Chúng tôi sẽ dẫn đầu sự đổi mới với tính chuyên nghiệp và đạo đức cao hơn bất kỳ công ty chứng khoán nào tại Việt Nam. Chúng tôi sẽ cùng người dân Việt Nam phát triển và trở thành công ty tài chính đáng tin cậy nhất tại Việt Nam thông qua việc đầu tư đa dạng và tham gia nhiều hoạt động đóng góp cho xã hội.

KBSV đặt mục tiêu phát triển thành Công ty chứng khoán áp dụng nền tảng số hàng đầu Việt Nam trong vòng 5 năm tới. Công ty chúng tôi sẽ đẩy mạnh đầu tư vào phát triển công nghệ để đạt được điều này. Chúng tôi sẽ xây dựng cơ sở hạ tầng công nghệ thông tin tốt nhất và tuyển dụng những nhân tài công nghệ thông tin giỏi nhất. Chúng tôi sẽ hỗ trợ hết mình để những tài năng trẻ có thể phát triển thông qua KBSV.

Năm 2023, thị trường tài chính được dự báo cũng sẽ khó khăn do những bất ổn từ môi trường trong và ngoài nước, cũng như những lo ngại về suy thoái kinh tế. Tuy nhiên, KBSV sẽ liên tục đầu tư để giải quyết những bất ổn và đối phó với các vấn đề phát sinh trong tương lai. Chúng tôi sẽ tổ chức lại một hệ thống giao dịch mới và phát triển các ứng dụng đầu tư chuyên biệt để cung cấp cho khách hàng một môi trường đầu tư chuyên nghiệp về mặt công nghệ. Chúng tôi cũng sẽ khai trương trung tâm khách hàng và Prime Center trực tuyến nhằm cải thiện dịch vụ khách hàng.

Tôi tin rằng chúng ta sẽ đưa KBSV trở thành một công ty mà mỗi nhân viên đều muốn cống hiến; một công ty hội tụ những tài năng tốt nhất trong lĩnh vực tài chính và là một công ty được người dân Việt Nam yêu mến. Trong tương lai, KBSV sẽ hoàn thành vai trò là đối tác vì sự phát triển của Việt Nam, cũng như đóng góp vào sự phát triển xã hội và kinh tế Việt Nam.

Trân trọng!

Ông Park Chunsoo

Chủ tịch Hội đồng Quản trị

GIỚI THIỆU CÔNG TY



Tâm nhìn

Chúng tôi nỗ lực trở thành một trong các công ty chứng khoán có chất lượng tốt nhất tại Việt Nam, trên cơ sở cam kết theo các giá trị và triết lý cốt lõi của chúng tôi.

Sứ mệnh

Sứ mệnh của chúng tôi là tạo ra một môi trường đầu tư thuận tiện, chuyên nghiệp cho nhà đầu tư cá nhân và tổ chức cũng như mang tới các giải pháp tài chính tối ưu cho khách hàng doanh nghiệp.



Giá trị cốt lõi

- Hướng tới khách hàng:** luôn luôn lắng nghe và ưu tiên mọi nhu cầu của khách hàng.
- Sáng tạo:** khuyến khích sự sáng tạo và luôn hướng đến những ý tưởng mới nhằm không ngừng mang tới cho các khách hàng những sản phẩm thông minh, có giá trị.
- Tận tâm:** theo đuổi để hoàn thành công việc được giao, để tâm tới những chi tiết nhỏ nhất.
- Chuyên nghiệp:** thiết lập các chuẩn mực chuyên nghiệp theo các thông lệ tiên tiến và tuân thủ các chuẩn mực trong mọi hành động.
- Chính trực:** trung thực và chân thành trong những việc chúng ta làm.
- Tinh thần đồng đội:** tôn trọng mỗi cá nhân và sự đóng góp của từng cá nhân đối với thành công chung.

Trụ sở chính:

Địa chỉ: Tầng G, tầng 2 và tầng 7, tòa nhà Sky City, 88 Láng Hạ, Đống Đa, Hà Nội.

Tel: (84) 24 7303 5333 - Fax: (84) 24 3776 5928

Website: <https://www.kbsec.com.vn/>

Chi nhánh Hà Nội:

Địa chỉ: Tầng 1, Tòa nhà Văn phòng, số 5 Điện Biên Phủ, Quận Ba Đình, Hà Nội

Tel: (+84) 24 7305 3335 - Fax: (+84) 24 3822 3131

Chi nhánh Thành phố Hồ Chí Minh:

Địa chỉ: Tầng 2, TNR Tower Nguyễn Công Trứ, 180-192 Nguyễn Công Trứ, Q1, TP Hồ Chí Minh

Tel: (84) 28 7303 5333 - Fax: (84) 28 3914 1969

Chi nhánh Sài Gòn:

Địa chỉ: Tầng 1, Saigon Trade Center, 37 Tôn Đức Thắng, Phường Bến Nghé, Q1, TP Hồ Chí Minh

Tel: (+84) 28 7306 3338 - Fax: (+84) 28 3910 1611

Thông tin pháp lý:

Công ty Cổ phần Chứng khoán KB Việt Nam ("KBSV") tiền thân là Công ty Cổ phần Chứng khoán Standard (được thành lập và hoạt động theo giấy phép số 77/UBCK-GPHĐKD do Ủy ban Chứng khoán Nhà nước cấp ngày 11/6/2008).

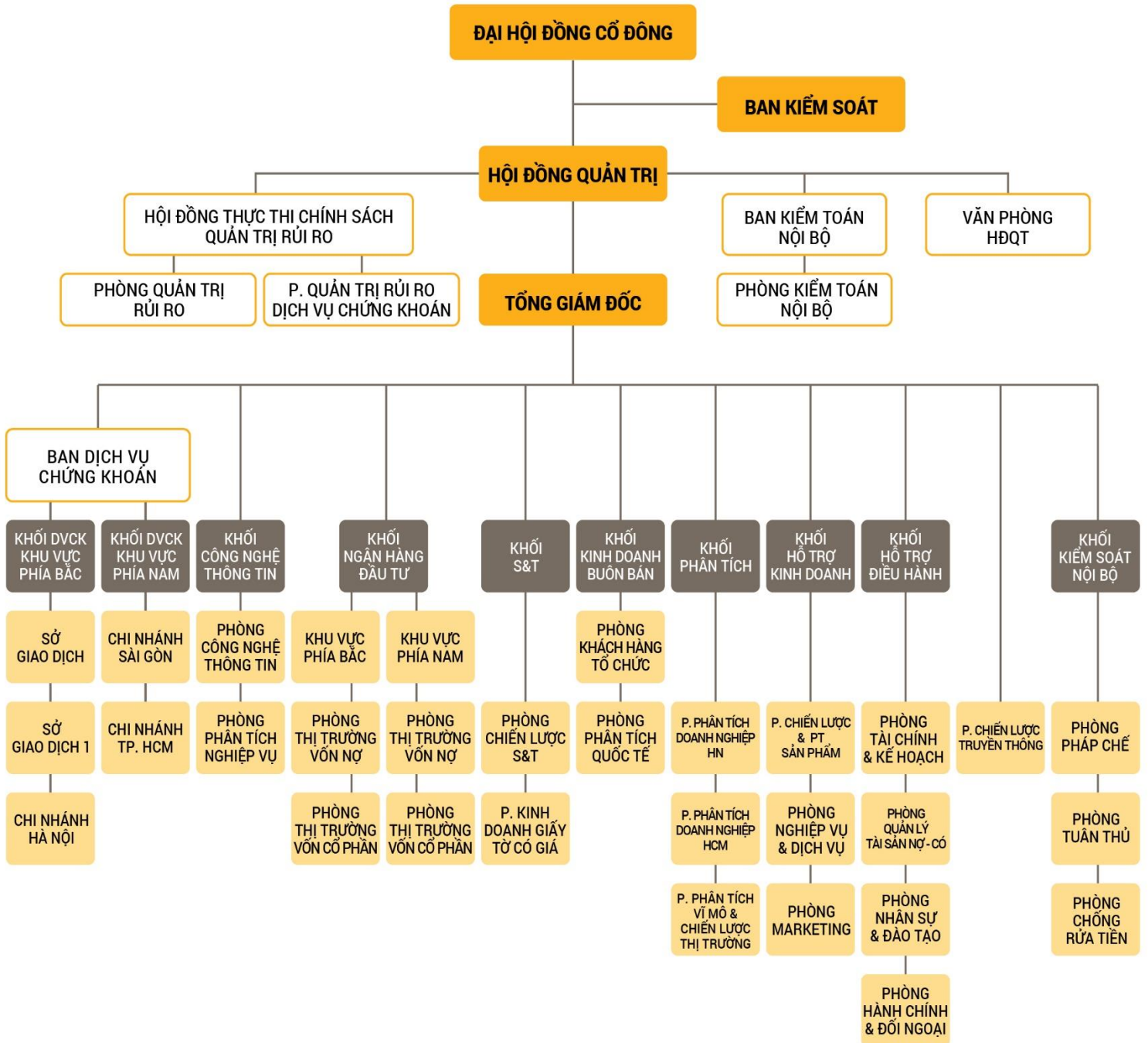
KBSV được thực hiện đầy đủ các nghiệp vụ theo quy định:

- Môi giới chứng khoán;
- Tự doanh chứng khoán;
- Bảo lãnh phát hành chứng khoán;
- Tư vấn đầu tư chứng khoán, tư vấn tài chính;
- Chứng khoán Phái sinh;
- Lưu ký chứng khoán;
- Nhận ủy thác quản lý tài khoản giao dịch chứng khoán của nhà đầu tư cá nhân.

Quá trình hình thành và phát triển

- 2008** ● Tiền thân là Công ty CP Chứng khoán Standard ("SSJ"), SSJ được thành lập tháng 6 năm 2008 có vốn điều lệ 35 tỷ đồng.
- 2010** ● Tăng vốn lên 300 tỷ đồng. Nhận giấy phép bổ sung nghiệp vụ kinh doanh bao gồm Tự doanh, Tư vấn tài chính và Bảo lãnh phát hành.
- 2011** ● Đổi tên thành Công ty Cổ phần Chứng khoán Maritime Bank ("MSBS") theo giấy phép điều chỉnh của UBCK vào tháng 3 năm 2011 và chuyển trụ sở chính từ Thành phố Vũng Tàu ra Hà Nội tại địa chỉ 88 Láng Hạ, Đống Đa, Hà Nội.
- 2012** ● Sở Giao dịch MSI được tách bạch và khai trương tại Tầng 1, Sky City, 88 Láng Hạ, Đống Đa, Hà Nội với cơ sở vật chất khang trang, hiện đại, thuận tiện cho nhà đầu tư.
- 2013** ● Khai trương Chi nhánh TP Hồ Chí Minh tại địa chỉ Tầng 2, Tòa nhà TNR Tower, 182-190 Nguyễn Công Trứ, Quận 1, TP Hồ Chí Minh vào tháng 7 năm 2013
- 2014** ● - Khai trương Chi nhánh Hà Nội tại Tầng 9, Tòa nhà TNR Tower, 115 Trần Hưng Đạo, Quận Hoàn Kiếm, Hà Nội.
- Thành lập Trung tâm Dịch vụ Ngân hàng Đầu tư (IBD) tại Thành phố Hồ Chí Minh. Chỉ tính riêng năm 2014, MSI đã huy động thành công trên 12 ngàn tỷ đồng vốn trái phiếu cho các doanh nghiệp thông qua tư vấn, dựng sổ, bảo lãnh phát hành.
- Số lượng khách hàng đạt 32.000 tài khoản và thị phần môi giới đạt 2,5%, đứng vị trí 15 tính theo giá trị trên cả 2 SGD chứng khoán HSX và HNX.
- MSI được HSX vinh danh là Công ty chứng khoán có số lượng tài khoản giao dịch chứng khoán của nhà đầu tư tăng trưởng tốt nhất 2014.
- 2015** ● - Đổi tên thành Công ty Cổ phần Chứng khoán Maritime "MSI" theo quyết định điều chỉnh số 35/GPDC-UBCK vào ngày 7 tháng 8 năm 2015.
- Lọt vào Top 10 thị phần môi giới chứng khoán tại HNX từ Quý 3/2015, Top 10 thị phần môi giới chứng khoán tại sàn Upcom và Top 10 thị phần môi giới trái phiếu tại HSX.
- Dẫn đầu M&A 2015 vinh danh MSI với giải thưởng "Nhà tư vấn M&A tiêu biểu 2014 – 2015" vào tháng 8/2015.
- MSI tiếp tục được HSX vinh danh là Công ty chứng khoán có số lượng tài khoản giao dịch chứng khoán của nhà đầu tư tăng trưởng tốt nhất 2015.
- 2016** ● Trở thành công ty đại chúng vào tháng 5/2016. Duy trì vị trí Top 10 môi giới trên Sở GDCK Hà Nội cho cả năm 2016. Dẫn đầu M&A 2016 tiếp tục vinh danh MSI với giải thưởng "Nhà tư vấn M&A tiêu biểu 2015-2016" vào tháng 8/2016.
- 2017** ● 9/10/2017: MSI chính thức trở thành thành viên của Công ty TNHH Chứng khoán KB (Hàn Quốc) và Tập đoàn Tài chính KB (Hàn Quốc).
- 2018** ● - 17/01/2018: MSI chính thức đổi tên thành CTCP Chứng khoán KB Việt Nam (KBSV).
- 14/12/2018: KBSV chính thức tăng vốn điều lệ lên 1.107.078.600.000 đồng
- 2019** ● - 08/01/2019: Khai trương Chi nhánh Sài Gòn tại địa chỉ: Tầng 1, Saigon Trade Center, 37 Tôn Đức Thắng, Quận 1, Thành phố Hồ Chí Minh
- 21/02/2019: KBSV chính thức tăng vốn điều lệ lên 1.675.020.900.000 đồng. Lọt Top 10 Công ty Chứng khoán có vốn điều lệ lớn nhất Việt Nam.
- 08/2019: KBSV chính thức trở thành thành viên giao dịch phái sinh tại sàn giao dịch chứng khoán Hà Nội (HNX).
- Quý 4/2019: KBSV chính thức lọt Top 10 thị phần môi giới trên sàn giao dịch chứng khoán Tp. Hồ Chí Minh (HOSE)
- 2020** ● - 25/03/2020: KBSV điều chỉnh địa chỉ Chi nhánh Sài Gòn thành: Tầng 1 và tầng 15, Sài Gòn Trade Center, 37 Tôn Đức Thắng, Phường Bến Nghé, Quận 1, TP. Hồ Chí Minh
- 20/08/2020: KBSV điều chỉnh Giấy phép thành lập và hoạt động công ty chứng khoán về việc sửa đổi địa điểm trụ sở chính thành: Tầng G, M, 2&7 Tòa nhà Sky City, 88 Láng Hạ, Đống Đa, Hà Nội
- Giải thưởng "Thành viên tiêu biểu HNX 2020" do Sở giao dịch chứng khoán Hà Nội trao tặng.
- 2021** ● - 01/06/2021: KBSV điều chỉnh địa chỉ Chi nhánh Hà Nội thành: Tầng 1, Tầng 2, Số 05 Điện Biên Phủ, phường Điện Biên, Ba Đình, Hà Nội-
- 30/12/2021: KBSV chính thức tăng vốn điều lệ lên 3.001.686.130.000 đồng
- 2022** ● - 22/04/2022: KBSV vinh dự lọt TOP 10 trong Lễ công bố "Top 500 doanh nghiệp tăng trưởng nhanh nhất Việt Nam 2022" (FAST500)
- 07/10/2022: KBSV được vinh danh "Doanh nghiệp xuất sắc Châu Á" tại Asia Pacific Enterprise Awards 2022

MÔ HÌNH TỔ CHỨC



ĐỊNH HƯỚNG PHÁT TRIỂN

Trong năm 2023, KBSV chú trọng đầu tư hệ thống quản trị rủi ro làm nền tảng tạo ra lợi nhuận ổn định và chuyển đổi thành Công ty chứng khoán áp dụng nền tảng số hàng đầu Việt Nam với khách hàng đại chúng là trung tâm.

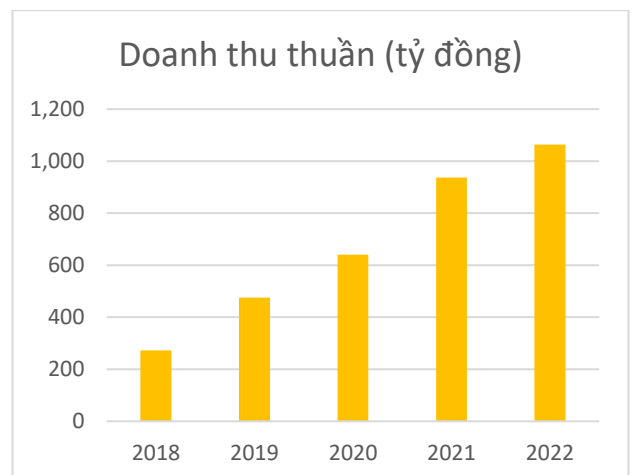
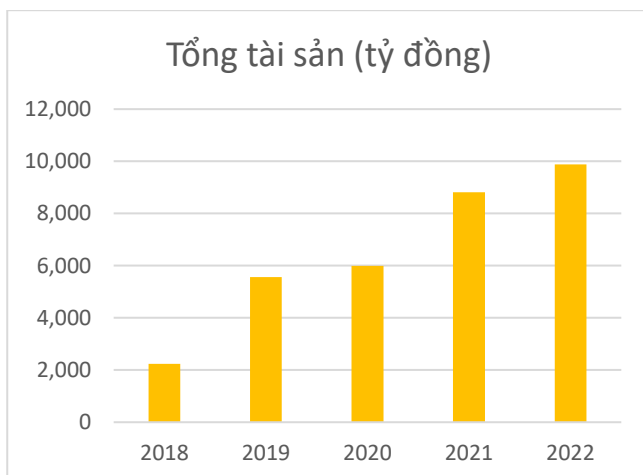
KBSV sẽ thành lập một bộ phận chuyên biệt hỗ trợ tư vấn đầu tư dành riêng cho các khách hàng giao dịch trực tuyến trên nền tảng số. Prime Center (Trung tâm tư vấn đầu tư) và CS Center (Trung tâm dịch vụ khách hàng) sẽ được thành lập mới để cung cấp các hoạt động thu hút khách hàng trẻ có cập nhật công nghệ, ưa thích giao dịch trực tuyến và cam kết cung cấp đầy đủ tất cả các dịch vụ chứng khoán trên nền tảng số tới khách hàng.

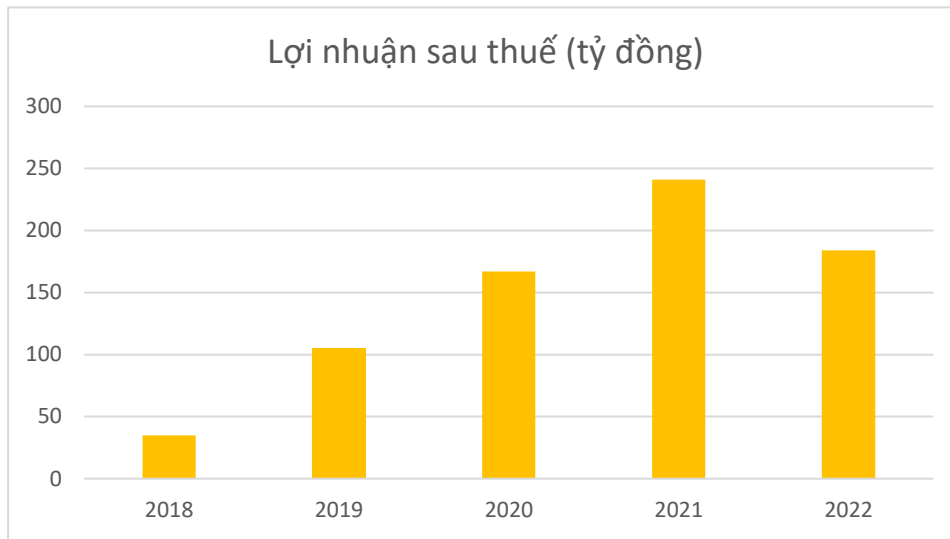
Đối với các chi nhánh, KBSV sẽ tích cực thúc đẩy các chiến lược marketing, chiến lược kinh doanh và nâng cao nghiệp vụ, chất lượng đội ngũ môi giới để thu hút khách hàng. Chúng tôi cam kết tăng cường khả năng cạnh tranh của mình bằng cách chuyên nghiệp hóa các bộ phận tư vấn và hỗ trợ giao dịch dành cho khách hàng ưu tiên. Bên cạnh đó, chúng tôi đồng thời xem xét việc thành lập Bộ phận chăm sóc khách hàng dành riêng cho các thành viên cao cấp đến từ các doanh nghiệp trong và ngoài Việt Nam.

KBSV sẽ chú trọng vai trò của hệ thống quản trị rủi ro, đặc biệt trong hoạt động cho vay ký quỹ để đạt được mức tăng trưởng ổn định. Chúng tôi sẽ xây dựng tỷ lệ và hạn mức cho vay ký quỹ theo từng ngành nghề đặc thù, đồng thời nâng cao vai trò hoạt động của Hội đồng quản trị rủi ro trong kiểm soát rủi ro liên quan đến quy mô của khoản vay. Bên cạnh đấy, chúng tôi dự định giới thiệu hệ thống đánh giá tín dụng khách hàng để quản trị rủi ro dựa trên quy mô khoản vay và thúc đẩy hợp tác với các tổ chức xếp hạng tín dụng bên ngoài.

Trong năm 2023, KBSV sẽ tăng cường nhận diện thương hiệu là Công ty chứng khoán áp dụng nền tảng số hàng đầu Việt Nam và phát triển thành một thương hiệu đáng tin cậy đối với khách hàng. Thông qua các hoạt động quản lý ESG, bao gồm các hoạt động đóng góp xã hội, KBSV cam kết hoàn thành vai trò của một công ty tài chính có trách nhiệm trong xã hội và phát triển với tư cách là đối tác của người dân Việt Nam.

TÌNH HÌNH TÀI CHÍNH





Chỉ tiêu	Đơn vị	2020	2021	2022
Cơ cấu tài sản				
Tài sản dài hạn/ Tổng tài sản	%	0.99%	0.59%	
Tài sản ngắn hạn/ Tổng tài sản	%	99.01%	99.41%	
Cơ cấu nguồn vốn				
Nợ phải trả/ Tổng nguồn vốn	%	63.82%	57.63%	
Nguồn vốn chủ sở hữu/ Tổng nguồn vốn	%	36.18%	42.37%	
Khả năng thanh toán				
Khả năng thanh toán nhanh	Lần	2	2	
Khả năng thanh toán hiện hành	Lần	2	2	
Tỷ suất lợi nhuận				
Tỷ suất lợi nhuận sau thuế/ Tổng tài sản (ROA)	%	2.78%	2.73%	
Tỷ suất lợi nhuận sau thuế/ Nguồn vốn chủ sở hữu (ROE)	%	7.69%	6.44%	
Tỷ suất lợi nhuận sau thuế/ Doanh thu thuần	%	18.12%	25.45%	

Giá trị sổ sách

Tại thời điểm ngày 31 tháng 12 năm 2022, giá trị sổ sách của Công ty Cổ phần Chứng khoán KB Việt Nam

Số lượng cổ phiếu, trái phiếu:

STT	Chi tiêu	Đơn vị	2019	2020	2021	2022
1	Cổ phiếu thường (10.000 VNĐ/CP)	CP	166,997,700	167,352,080	300,168,613	300,168,613
2	Trái phiếu phát hành (1.000.000.000VNĐ/TP)	TP	0	0	0	0

KẾT QUẢ KINH DOANH & TRIỂN VỌNG PHÁT TRIỂN

Tổng quan kinh tế thị trường năm 2022 & dự báo năm 2023

Năm 2022, kinh tế thế giới đối mặt với những thách thức lớn từ dịch bệnh, xung đột quân sự giữa Nga – Ukraine, khiến chuỗi cung bị đứt gãy và lưu thông vận chuyển khó khăn, giá hàng hóa và nguyên vật liệu tăng mạnh và lạm phát đã tăng lên mức cao nhất trong nhiều thập kỷ. Trong bối cảnh đó, NHTW các nước đã nhanh chóng chuyển hướng sang thu hẹp nới lỏng tiền tệ và tăng lãi suất nhằm đối phó với rủi ro lạm phát và bất ổn tài chính gia tăng.

Trong nước, với quyết tâm phục hồi và phát triển kinh tế, tạo đà hoàn thành các mục tiêu kinh tế - xã hội năm 2022 hậu Covid-19, tốc độ tăng trưởng sản phẩm GDP tăng mạnh đạt 8.02% so với cùng kỳ. Trong mức tăng của tổng giá trị tăng thêm toàn nền kinh tế, khu vực nông, lâm nghiệp và thủy sản tăng 3.36%, đóng góp 5.11%; khu vực công nghiệp và xây dựng tăng 7.78%, đóng góp 38.24%; khu vực dịch vụ tăng 9.99%, đóng góp 56.65%. Cán cân thương mại hàng hóa ước tính xuất siêu 11.2 tỷ USD (năm trước xuất siêu 3.32 tỷ USD). Giải ngân vốn FDI đạt 22.396 triệu USD, tăng 13.5% so với cùng kỳ và vốn đăng ký bổ sung tiếp tục tăng trưởng đạt 10,117.8 triệu USD, tăng 12.2% so với cùng kỳ phản ánh nhà đầu tư nước ngoài lạc quan với môi trường kinh doanh và tiếp tục đa dạng, mở rộng chuỗi cung ứng tại Việt Nam.

Chỉ số CPI bình quân năm 2022 tăng 3.15%, tuy vẫn chịu nhiều áp lực từ diễn biến phức tạp của thị trường quốc tế và trong nước. Giá nguyên, nhiên vật liệu thế giới và cước vận tải tăng cao do tắc nghẽn trong chuỗi cung ứng khi xảy ra xung đột quân sự giữa Nga và Ukraine; và Trung Quốc theo đuổi chiến lược Zero Covid nên áp lệnh phong tỏa các thành phố lớn, cảng và cửa khẩu.

Trước áp lực lạm phát toàn cầu, Ngân hàng Nhà nước Việt Nam đã có văn bản chính thức tăng đồng loạt các lãi suất điều hành, cụ thể: lãi suất tái cấp vốn, lãi suất tái chiết khấu và trần lãi suất huy động kỳ hạn từ 1 tháng đến 6 tháng mỗi lần tăng thêm 1 % vào ngày 22/09/2022 và 24/10/2022. Theo đó, lãi suất huy động và cho vay đều đồng loạt tăng cao.

Tỷ giá và thị trường ngoại tệ đã ổn định vào cuối năm 2022, tỷ giá liên ngân hàng tăng lên 23,600, tương ứng tăng 3.5% so với cùng kỳ. Thanh khoản thị trường thông suốt, các nhu cầu ngoại tệ hợp pháp được đáp ứng đầy đủ. Thị trường ổn định nhờ việc NHNN điều hành đồng bộ, linh hoạt các công cụ để ổn định thị trường như bán ngoại tệ từ dự trữ ngoại hối, nới rộng biên độ tỷ giá từ $\pm 3\%$ lên $\pm 5\%$ so với tỷ giá trung tâm, đồng thời sử dụng lại kênh phát hành tín phiếu nhằm kiểm soát tiền tệ ở mức hợp lý, góp phần kiểm soát lạm phát, ổn định tỷ giá và hỗ trợ ổn định mặt bằng lãi suất thị trường và đồng thời sử dụng kênh chào mua giấy tờ có giá với kỳ hạn và khối lượng phù hợp với diễn biến thị trường và tình hình vốn khả dụng nhằm hỗ trợ các TCTD gặp khó khăn vay vốn trên thị trường liên ngân hàng góp phần ổn định thị trường tiền tệ.

Triển vọng kinh tế vĩ mô cho năm 2023, KBSV dự báo tăng trưởng GDP có thể đạt 6% - mức Chính phủ đặt ra, nhờ các yếu tố hỗ trợ tăng trưởng bao gồm động lực từ đầu tư công; dòng vốn FDI ổn định; tiêu dùng nội địa tích cực (hưởng lợi từ khách Trung Quốc). Ở chiều ngược lại, 1 số yếu tố tác động tiêu cực tới tăng trưởng GDP sẽ bao gồm rủi ro suy thoái Mỹ và EU tác động tiêu cực lên hoạt động xuất khẩu (phần nào được bù đắp nhờ FTAs & thương mại và Trung Quốc khi nước này mở cửa); áp lực lạm phát trong nước và nền lãi suất cao khó giảm mạnh, có thể gây khó khăn cho hoạt động của các doanh nghiệp.

Mặc dù xuất hiện các yếu tố rủi ro gây gia tăng áp lực lạm phát trong năm 2023, nhưng chúng tôi kỳ vọng lạm phát của Việt Nam vẫn được kiểm soát tốt quanh ngưỡng 4-4.5% cho cả năm 2023 nhờ giá lương thực, thực phẩm ổn định; giá hàng hóa, nguyên vật liệu hạ nhiệt và Việt Nam không có áp lực lạm phát xuất phát từ chính sách tài khóa và chính sách tiền tệ nới lỏng tích lũy trong 2 năm Covid.

NHNN sẽ có nhiều dư địa để nới lỏng chính sách tiền tệ hơn trong năm 2023, khi áp lực từ lạm phát toàn cầu và tỷ giá trong nước được dự báo bớt căng thẳng hơn so với năm 2022, và các vấn đề liên quan tới đứt gãy chuỗi cung ứng dần được cải thiện và nhu cầu tiêu thụ toàn cầu sụt giảm giúp giá hàng hóa hạ nhiệt, trong khi FED được dự báo sẽ sớm kết thúc chu kỳ tăng lãi suất trong năm 2023.

KBSV kỳ vọng tỷ giá USD/VND sẽ ổn định hơn trong năm 2023, và nếu có chỉ biến động trong biên độ hẹp 2%, nhờ nguồn cung ngoại tệ được dự báo tương đương mức đạt được trong năm 2022, khi hoạt động xuất khẩu bắt đầu chịu nhiều áp lực hơn và kỳ vọng dòng vốn FDI và kiều hối vẫn chảy đều về Việt Nam.

Thị trường chứng khoán Việt Nam năm 2022 và triển vọng năm 2023

TTCK Việt Nam có diễn biến điều chỉnh sâu trong năm 2022, sau 2 năm tăng trưởng mạnh trước đó, dưới tác động của yếu tố tiêu cực cả bên trong và bên ngoài. Đối với các yếu tố ngoại biên, xung đột Nga – Ukraine; chính sách Zero- Covid của Chính phủ Trung Quốc; các NHTW đẩy nhanh qua trình thắt chặt chính sách tiền tệ để đối phó với lạm phát tăng phi mã; rủi ro suy thoái kinh tế ở Mỹ và EU... là các yếu tố chính gây sức ép lên nền kinh tế nói chung và TTCK nói riêng. Trong khi đó đối với các yếu tố trong nước, rủi ro từ thị trường trái phiếu doanh nghiệp với các sự kiện như Tân Hoàng Minh, Vạn Thịnh Phát; quá trình thanh lọc sai phạm trên TTCK như sự kiện FLC; áp lực tỷ giá và lạm phát dẫn đến trạng thái thắt chặt thanh khoản và mặt bằng lãi suất tăng cao; đầu tư công giải ngân chậm... gây gia tăng áp lực khiến TTCK Việt Nam là một trong những thị trường có diễn biến tiêu cực nhất toàn cầu.

Đối với triển vọng trong năm 2023, chúng tôi cho rằng sẽ có 4 yếu tố chính định hình xu hướng TTCK Việt Nam, bao gồm:

1. Việc Trung Quốc mở cửa nền kinh tế sẽ là động lực hỗ trợ tăng trưởng kinh tế trong nước nhờ mối quan hệ thương mại và dịch vụ chặt chẽ. Dù vậy, rủi ro rất đáng chú ý là việc Trung Quốc mở cửa có thể gia tăng áp lực lạm phát toàn cầu khiến cuộc chiến chống lạm phát của Mỹ và EU khó khăn hơn qua đó tác động đến quyết định của FED và ECB.
2. Động thái thắt chặt tiền tệ của FED trong năm 2022 khiến TTCK toàn cầu chao đảo. Áp lực tỷ giá gia tăng buộc các NHTW các nước phải thắt chặt chính sách tiền tệ để đối phó. Dù vậy, với dự báo lạm phát Mỹ đã đạt đỉnh trong khi kinh tế Mỹ dần suy yếu, FED được kỳ vọng sẽ sớm chấm dứt chu kỳ thắt chặt tiền tệ và chuyển sang chu kỳ nới lỏng vào cuối năm.
3. Việc M2 tăng ở mức thấp kỷ lục trong năm 2022 đã khiến điều kiện thanh khoản thị trường, hệ thống ngân hàng và cả nền kinh tế căng thẳng. Mặt bằng lãi suất bị lên cao là 1 trong những nguyên nhân chính khiến chỉ số VNIndex diễn biến tiêu cực trong thời gian vừa qua. Bước sang năm 2023, tăng trưởng cung tiền được kỳ vọng sẽ hồi phục lại trên mức nền thấp của năm 2022 và giúp cho thị trường diễn biến tích cực hơn.
4. Thị trường TPDN sẽ còn gặp nhiều khó khăn trong năm 2023 với các vụ vỡ nợ trái phiếu đơn lẻ sẽ xuất hiện. Tuy nhiên mức độ nghiêm trọng và quy mô sẽ không quá lớn khi mà mặt bằng lãi suất hạ nhiệt. Việc có thêm các động thái hỗ trợ từ Chính phủ được kỳ vọng sẽ giúp cho thị trường bất động tránh đổ vỡ hệ thống.

Dựa vào việc phân tích 4 yếu tố kể trên, thị trường sẽ có cơ hội mở rộng thêm đà hồi phục vào quý I/2023, tiếp nối nhịp hồi phục từ cuối năm 2022 nhờ vào 2 động lực chính đến từ việc Trung Quốc mở cửa hoàn toàn nền kinh tế và kỳ vọng FED chấm dứt chu kỳ tăng lãi suất trong nửa đầu năm. Tuy nhiên, áp lực quay trở lại xu hướng điều chỉnh sẽ gia tăng trong quý II trước rủi ro suy thoái kinh tế toàn cầu, hoạt động kinh doanh của các doanh nghiệp có dấu hiệu suy yếu và áp lực đáo hạn trái phiếu doanh nghiệp gia tăng. Giai đoạn nửa cuối 2023, sự chú ý của thị trường sẽ tập trung vào khả năng nới lỏng chính sách của các NHTW lớn cũng như mức độ suy thoái của kinh tế Mỹ và EU. Kịch bản cơ sở với 1 cuộc suy thoái nhẹ xảy ra, đủ để các NHTW đảo ngược chính sách trong khi không gây tổn thất quá lớn đến kinh tế toàn cầu. Theo đó,

TTCK Việt Nam sẽ có cơ hội hồi phục trở lại nhờ động thái nới lỏng chính sách của các NHTW và nền tảng vĩ mô trong ổn định.

Đánh giá hoạt động kinh doanh và kế hoạch phát triển

Năm 2022 là một năm đầy thách thức và khó khăn với KBSV, đặc biệt là trong thời điểm 02 Quý cuối năm khi giá trị giao dịch trên TTCK suy giảm rõ rệt. Nhưng bằng bản lĩnh và kinh nghiệm dày dặn, đội ngũ lãnh đạo đã lèo lái con tàu KBSV vượt qua nhiều giông bão để đạt được một kết quả khả quan với doanh thu đạt 1.063 tỷ đồng, lợi nhuận trước thuế đạt 224 tỷ đồng và vững vàng vị thế là một Công ty chứng khoán có tăng trưởng về doanh thu thuộc top đầu trên TTCK Việt Nam.

Năm 2023, KBSV sẽ tiếp tục đầu tư quy mô lớn và là năm đầu tiên đẩy nhanh quá trình chuyển đổi thành công ty chứng khoán lấy công nghệ số làm trung tâm. Để thiết lập vị trí dẫn đầu thị trường, chúng tôi sẽ chú trọng phát triển cơ sở hạ tầng công nghệ của mình để đạt tiêu chuẩn cao nhất trong ngành, đồng thời cải thiện môi trường làm việc và đãi ngộ để tuyển dụng những nhân tài công nghệ xuất sắc nhất.

Vào nửa cuối năm 2023, chúng tôi dự định khởi động dự án số hóa hệ thống sổ sách của KBSV nhằm tối ưu cho mục đích truy cập và phân tích dữ liệu. Chúng tôi sẽ cung cấp các sản phẩm đầu tư khác biệt cho khách hàng nhờ sự trợ giúp của hệ thống này, đồng thời phát triển một nền tảng công nghệ và môi trường đầu tư mang lại cho khách hàng sự tin tưởng bằng sự ổn định của hệ thống, cũng như sự chuẩn xác của dữ liệu.

KBSV sẽ cung cấp những nội dung đào tạo về đầu tư chuẩn xác nhất cho khách hàng, giúp họ xây dựng nền tảng phân tích để chủ động đưa ra các quyết định đầu tư. Ngoài ra, KBSV sẽ cung cấp dữ liệu phân tích thị trường, phân tích ngành và phân tích chi tiết từng mã cổ phiếu một cách chuyên biệt để khách hàng đạt được thành công trong các quyết định đầu tư.

KBSV sẽ đưa vào hoạt động Trung tâm Chăm sóc Khách hàng với đội ngũ chuyên nghiệp để nâng cao trải nghiệm dịch vụ của khách hàng. Các khách hàng sẽ có thể xử lý nhiều giao dịch khác nhau một cách dễ dàng và thuận tiện thông qua Trung tâm Chăm sóc Khách hàng. Bên cạnh đó, KBSV sẽ nâng cao chất lượng Trung tâm tư vấn đầu tư (Prime Center) với mục tiêu tạo ra một cộng đồng đầu tư đặc biệt dành cho khách hàng của KBSV.

CỔ ĐÔNG

Cơ cấu cổ đông và tỷ lệ sở hữu

DANH MỤC	SỐ LƯỢNG CỔ PHẦN	TỶ LỆ (%)	SỐ CỔ ĐÔNG (NGƯỜI)
A. CƠ CẤU TỶ LỆ SỞ HỮU	300,168,613	100%	25
Tổng số lượng cổ phần phổ thông			
Cổ đông lớn (nắm giữ từ 5% vốn cổ phần có quyền biểu quyết trở lên)	299,596,020	99.81%	1
Cổ đông nắm giữ dưới 5% cổ phần có quyền biểu quyết	572,593	0.19%	24
Trong đó			
Nhà nước	0	0	0
Nước ngoài	0	0	0
B. CƠ CẤU VỐN CỔ ĐÔNG			
Nhà nước	0	0	0
Nước ngoài	299,596,020	99.81%	1
Cổ đông là tổ chức	299,667,310	99.81%	2
Cổ đông là cá nhân	501,303	0.19%	22
C. SỐ LƯỢNG CỔ PHẦN			
Số lượng cổ phần chuyển nhượng tự do	300,168,613	100%	
Số lượng cổ phần bị hạn chế chuyển nhượng	0	0%	

Giao dịch cổ phiếu của cổ đông nội bộ

Không có

BÁO CÁO MÔI TRƯỜNG VÀ XÃ HỘI

Hoạt động xã hội

Với đặc thù là Doanh nghiệp trong lĩnh vực tài chính, hoạt động kinh doanh của KBSV không trực tiếp gây tác động lên môi trường, xã hội. Tuy nhiên, KBSV luôn gắn mục tiêu phát triển kinh doanh song hành cùng mục tiêu phát triển bền vững, để làm được điều này, Công ty đã bắt đầu áp dụng mô hình ESG từ năm 2022 với nhiều hoạt động tích cực.

I. Môi trường

Trong năm 2022, nhằm nâng cao nhận thức trong việc bảo vệ môi trường, sử dụng năng lượng tiết kiệm và hiệu quả, KBSV đã liên tục phát động các hoạt động hướng đến môi trường ở 03 khía cạnh chính: Bảo vệ môi trường - Tiết kiệm năng lượng - Tái chế.

- Bảo vệ môi trường:

- Công ty đã tổ chức cho CBNV tham gia việc làm sạch đường bờ biển Nha Trang trong chuyến Tập huấn văn hóa doanh nghiệp vào tháng 05/2022, sự kiện đã thu hút khoảng 400 nhân viên tham dự cùng 20kg rác được xử lý.
- Nhân dịp 20/10, Công ty đã dành tặng cho mỗi nhân viên nữ một cây xanh, đến nay 200 cây xanh đã giúp phủ xanh văn phòng, lọc không khí và tạo động lực trong việc trồng cây đối với toàn bộ CBNV.
- KBSV thiết lập góc phân loại rác với 2 loại rác: rác hữu cơ và rác vô cơ. Toàn bộ rác vô cơ sau khi được phân loại đã được chuyển tới các cơ sở cho mục đích tái chế định kỳ hàng tuần.

- Tiết kiệm năng lượng:

- Công ty thực hiện việc truyền thông thường xuyên và liên tục thông qua các bản tin ESG hàng tuần, cung cấp các bí quyết tiết kiệm điện, nước, giấy cho toàn bộ CBNV. Tất cả các công tắc điện tại Công ty được đính kèm sticker nhắc nhở việc tắt các thiết bị điện khi không sử dụng.
- Trong dịp ra mắt ứng dụng đầu tư chứng khoán KB Buddy, Công ty cũng tổ chức quảng bá đường phố bằng hoạt động đạp xe, khuyến khích việc sử dụng xe đạp, giảm thiểu phát thải ra môi trường và tiết kiệm tài nguyên.

- Tái chế:

- Cuộc thi nội bộ "Hành trình xanh tái sinh phế thải" của KBSV là hoạt động độc đáo nhằm khuyến khích CBNV tích cực tái chế các vật dụng không còn sử dụng, đồng thời hạn chế việc sử dụng đồ dùng một lần. Cuộc thi đã thu hút 36 bài dự thi từ khắp các phòng, ban, chi nhánh trên toàn Công ty.

Trong năm 2022, KBSV không ghi nhận bất cứ vi phạm và xử phạt nào về luật pháp và quy định bảo vệ môi trường.

II. Xã hội

Trong chiến lược phát triển chung của doanh nghiệp, KBSV luôn đặt con người vào trọng tâm, vì vậy, các chính sách dành cho CBNV, các chương trình trách nhiệm xã hội luôn được Công ty đặc biệt chú trọng.

Đối với Người lao động:

Hiện nay, Công ty CP Chứng khoán KB Việt Nam đang có 404 nhân viên, với thu nhập bình quân: 12, 573, 471 VNĐ. Ngoài các loại bảo hiểm bắt buộc theo quy định của pháp luật, Công ty thực hiện mua bảo hiểm sức khỏe cho toàn bộ CBNV chính thức, được sử dụng trong việc thăm khám và điều trị bệnh. Ngoài ra, Công ty tổ chức khám sức khỏe định kỳ 1 lần/ năm đối với người lao động chính thức. Trong năm 2022, Quyết định về sử dụng Quỹ Phúc lợi để chi cho các trường hợp ốm đau, thăm hỏi, thai sản cho người lao động và người thân của người lao động.

Hoạt động đào tạo: Người lao động trong Công ty liên tục được tham gia các lớp đào tạo chứng chỉ hành nghề để đáp ứng yêu cầu về luật theo quy định. Các hoạt động đào tạo khác cũng được thiết kế để phù hợp với lộ trình phát triển sự nghiệp của Người lao động. Tổng chi phí đào tạo của KBSV trong năm 2022: 777,900,000 VNĐ.

Đối với cộng đồng:

Các hoạt động trách nhiệm xã hội của KBSV trong năm 2022 tập trung chủ yếu vào thể hệ trẻ và tài trợ giáo dục. KBSV đã thực hiện ký kết thỏa thuận hợp tác về giáo dục và đào tạo với 02 trường đại học lớn tại Việt Nam: Đại học Đại Nam và Đại học Quốc gia Hà Nội. Đây đều là các thỏa thuận hợp tác dài hạn từ 04 – 05 năm tập trung vào việc hợp tác đào tạo các ngành nghề liên quan: công nghệ thông tin, tài chính, kinh tế... đồng thời tạo ra cơ hội thực tập cho các sinh viên và tuyển dụng sớm nhân tài. Mỗi năm, KBSV cũng sẽ trao tặng 40 suất học bổng theo các thỏa thuận hợp tác này.

Cùng với Công ty mẹ KBS Hàn Quốc, trong năm 2022, Công ty đã trao tặng 2,6 tỉ đồng hỗ trợ xây dựng cơ sở vật chất, thư viện ngoài trời và lắp đặt phòng máy tính hiện đại cho Trường tiểu học và THCS Lạc Sỹ. Đây là ngôi trường nghèo thuộc vùng núi cao của tỉnh Hòa Bình, đang có hơn 400 học sinh và gần 50 giáo viên học tập và giảng dạy.

HỘI ĐỒNG QUẢN TRỊ (HĐQT)

Cơ cấu tổ chức của HĐQT

STT	Thành viên HĐQT	Chức vụ	Ngày bổ nhiệm/ miễn nhiệm
1	Ông Park Chunsoo	Chủ tịch HĐQT	Ngày bổ nhiệm: 22/04/2022
2	Ông Jeon Mun Cheol	Thành viên HĐQT, Quyền Tổng Giám đốc	Ngày bổ nhiệm: 22/04/2022
3	Ông Shin Jhintaek	Thành viên HĐQT	Ngày bổ nhiệm: 22/04/2022
4	Ông Choi Yunsun	Thành viên HĐQT	Ngày bổ nhiệm: 22/04/2022
5	Ông Oh Cheolwu	Thành viên HĐQT	Ngày miễn nhiệm: 22/04/2022
6	Ông Byoung Jo Chung	Thành viên HĐQT	Ngày miễn nhiệm: 22/04/2022
7	Ông Lee Hwang In	Thành viên HĐQT	Ngày miễn nhiệm: 22/04/2022

Ông Park Chunsoo - Chủ tịch HĐQT

Ông Park Chunsoo hiện là Giám đốc Khối Kinh doanh Toàn cầu của Công ty TNHH Chứng khoán KB Hàn Quốc. Ông Park tốt nghiệp ngành kinh tế, Đại học Quốc gia Seoul, Hàn Quốc năm 1995. Ông Park đã gắn bó với tập đoàn tài chính KB qua nhiều năm với kinh nghiệm đa dạng ở nhiều vị trí tại Tập đoàn cũng như các đơn vị thành viên: Ngân hàng KB, Đầu tư & Chứng khoán KB. Ông Park Chunsoo chính thức trở thành Chủ tịch Hội đồng Quản trị của CTCP Chứng khoán KB Việt Nam kể từ ngày 24/03/2018

Ông Jeon Mun Cheol

Ông Jeon Mun Cheol hiện giữ chức vụ Quyền Tổng giám đốc Chứng khoán KB Việt Nam. Ông Jeon Mun Cheol tốt nghiệp chuyên ngành Kinh tế Đại học Chung Ang. Sau khi tốt nghiệp năm 1992, ông bắt đầu làm việc cho Công ty Hyundai Securities tại Hàn Quốc. Đến năm 2005, ông giữ chức Giám đốc chi nhánh tại Công ty này. Từ năm 2017 đến tháng 03/2021, ông giữ chức vụ Giám đốc cao cấp (Senior Director) Phòng kinh doanh Sản phẩm tài chính (Financial Products Sales Division) của Công ty KB Securities (Hàn Quốc). Ngày 23/04/2021, ông chính thức trở thành Thành viên HĐQT của Công ty Cổ phần chứng khoán KB Việt Nam.

Ông Shin Jhintaek

Ông Shin Jhintaek hiện là Giám đốc Tài chính Chứng khoán KB Việt Nam (KBSV). Tốt nghiệp Chuyên ngành Tài chính Kế toán tại Đại học Kyunghee, ông Shin đã có 16 năm kinh nghiệm ở vị trí lãnh đạo cao cấp tại Tập đoàn tài chính KB. Ông Shin Jhintaek chính thức trở thành Thành viên HĐQT của Công ty Cổ phần chứng khoán KB Việt Nam kể từ ngày 16/04/2020

Ông Choi Yunsun

Ông Choi Yunsun hiện là Giám đốc Điều hành cao cấp Chứng khoán KB Việt Nam (KBSV). Ông theo học chuyên ngành Quản trị công tại đại học Kyunghee, Hàn Quốc. Sau khi gia nhập Hyundai Securities, tiền thân của KB Securities, ông đã có 16 năm làm việc trong lĩnh vực chứng khoán. Ông Choi Yunsun đã có nhiều năm kinh nghiệm trong lĩnh vực marketing, kế hoạch chiến lược tài chính. Ông Choi Yunsun chính thức trở thành Thành viên HĐQT của Công ty Cổ phần chứng khoán KB Việt Nam kể từ ngày 22/04/2020

Tỷ lệ sở hữu của thành viên HĐQT

STT	Thành viên HĐQT	Chức vụ	Tỷ lệ
1	Ông Park Chunsoo	Chủ tịch HĐQT	0%
2	Ông Jeon Mun Cheol	Thành viên HĐQT, Quyền Tổng Giám đốc	0%
3	Ông Shin Jhintaek	Thành viên HĐQT	0%
4	Ông Choi Yunsun	Thành viên HĐQT	0%

Các Ủy ban trực thuộc HĐQT

1. Ban Kiểm toán nội bộ

Kiểm toán Nội bộ được thành lập từ tháng 11/2013, là một đơn vị trực thuộc Hội đồng Quản trị, độc lập hoàn toàn với Ban điều hành theo các thông lệ tiên tiến về quản trị doanh nghiệp (corporate overnance). Kiểm toán Nội bộ có nhiệm vụ đánh giá độc lập về sự phù hợp và tuân thủ các chính sách pháp luật, điều lệ, các quyết định của Đại hội đồng cổ đông, Hội đồng Quản trị; đánh giá việc tuân thủ quy định pháp luật, quy định nội bộ trong hoạt động của Công ty thông qua các hoạt động kiểm toán nội bộ.

Kiểm toán Nội bộ có nhiệm vụ thành lập các đoàn Kiểm toán Nội bộ để tiến hành kiểm toán nội bộ các hoạt động của Công ty một cách định kỳ hoặc theo chuyên đề. Báo cáo kiểm toán được báo cáo trực tiếp lên HĐQT

2. Hội đồng Thực thi chính sách Quản trị rủi ro

Hội đồng Thực thi chính sách Quản trị Rủi ro là một bộ phận chuyên trách thuộc HĐQT nhằm giúp HĐQT thực hiện vai trò quản trị rủi ro của Công ty, bao gồm việc xây dựng, tư vấn các chính sách, chiến lược quản lý rủi ro trong hoạt động của Công ty; đánh giá về sự phù hợp, hiệu quả của hệ thống quản trị rủi ro đã được thiết lập trong Công ty.

Hoạt động của HĐQT

STT	Thành viên HĐQT	Chức vụ	Số buổi họp HĐQT tham dự	Tỷ lệ tham dự họp
1	Ông Park Chunsoo	Chủ tịch HĐQT	26	100%
2	Ông Jeon Mun Cheol	Thành viên HĐQT, Quyền Tổng Giám đốc	26	100%
3	Ông Shin Jhintaek	Thành viên HĐQT	26	100%
4	Ông Choi Yunsun	Thành viên HĐQT	15	58%
5	Ông Oh Cheolwu	Thành viên HĐQT	11	42%
6	Ông Byoung Jo Chung	Thành viên HĐQT	0	0%
7	Ông Lee Hwang In	Thành viên HĐQT	11	42%

HĐQT luôn bám sát các hoạt động kinh doanh đồng thời trực tiếp đề ra các chủ trương, nghị quyết và quyết định nhằm chỉ đạo kịp thời và tạo điều kiện thuận lợi cho Ban điều hành Công ty trong việc điều chỉnh các hoạt động kinh doanh của công ty.

- Triển khai các công việc liên quan đến tổ chức họp Đại hội đồng cổ đông thường niên năm 2022.
- Giám sát, chỉ đạo việc thực hiện chế độ báo cáo, công bố thông tin định kỳ, bất thường tới UBCKNN, Sở Giao dịch chứng khoán Hà Nội, Sở Giao dịch chứng khoán TP. Hồ Chí Minh, Sở Giao dịch Chứng khoán Việt Nam các hoạt động của Công ty theo quy định.
- Trong quan hệ với cổ đông: HĐQT luôn thông tin kịp thời các hoạt động, sự kiện của Công ty đến với các cổ đông qua Website Công ty, công bố thông tin ... Trong đó có các sự kiện tiêu biểu như Báo cáo tài chính, quản trị Công ty, bổ nhiệm nhân sự Ban lãnh đạo.

- Chỉ đạo giám sát Ban điều hành trong việc thực hiện chế độ, chính sách, các quy định của nhà nước đối với người lao động để đảm bảo quyền lợi hợp pháp của CBNV và các chế độ tăng lương, phụ cấp cho người lao động. Thực hiện tốt các nghĩa vụ của Công ty đối với người lao động như đóng BHXH, BHYT, BHTN, tổ chức thăm hỏi ốm đau.
- Trong công tác phối hợp với Ban Kiểm soát, các Tờ trình, Nghị quyết của HĐQT đều được gửi tới Ban Kiểm soát để tạo thuận lợi cho công việc của thành viên Ban Kiểm soát. Các công việc mang tính chuyên môn, nghiệp vụ của Ban Kiểm soát, Ban điều hành và Công ty kiểm toán cũng được HĐQT tạo điều kiện và chỉ đạo Ban điều hành cung cấp đầy đủ, kịp thời các thông tin, tài liệu cho Ban Kiểm soát, Công ty kiểm toán.
- Bên cạnh việc giám sát hoạt động của Ban điều hành, HĐQT đã hoạt động tích cực trong khuôn khổ hoạt động của mình.
- Hoàn thành việc tăng vốn điều lệ KBSV.
- Hội đồng quản trị đã hoàn thiện việc rà soát và cập nhật các quy chế phù hợp với tình hình thực tế tạo khuôn khổ rõ ràng cho các hoạt động hiện tại của KBSV.
- Hội đồng quản trị đã liên tục tổ chức các phiên họp để đưa ra những quyết định kịp thời cho việc hoạt động kinh doanh theo ý kiến đề xuất của Tổng Giám đốc để từ đó đưa ra những ý kiến chỉ đạo hợp lý.

ĐÁNH GIÁ CỦA HĐQT VỀ HOẠT ĐỘNG CỦA CÔNG TY

Đánh giá kết quả hoạt động năm 2022

Hoạt động kinh doanh của KBSV vẫn tăng trưởng ổn định bất chấp nhiều khó khăn thị trường đã xuất hiện gây ảnh hưởng đến lợi nhuận của Khách hàng và Công ty.

Đội ngũ lãnh đạo giàu kinh nghiệm với sự kết hợp hài hòa của cả 2 yếu tố Việt Nam và Hàn Quốc đã giúp Công ty thực hiện tốt mục tiêu quản trị rủi ro hệ thống, đảm bảo tăng trưởng về doanh thu và đạt lợi nhuận dương trong hoạt động kinh doanh.

Đội ngũ nhân sự ngày càng nâng cao về năng lực và sự chuyên nghiệp giúp Công ty đảm bảo hiệu quả và chất lượng công việc.

Văn hóa KBSV đã được xây dựng ngày càng rõ nét và là động lực gắn kết đội ngũ nhân sự gắn bó lâu dài.

Trong năm 2022 vừa qua, với sự hoạt động năng nổ của Phòng Truyền thông, KBSV đã tích cực tham gia nhiều chương trình, hoạt động thiện nguyện và đóng góp cho sự phát triển chung của cộng đồng.

Đánh giá của HĐQT về hoạt động của Ban Giám đốc công ty

Ban Giám đốc đã nghiêm túc thực hiện các chủ trương, nghị quyết và quyết định của HĐQT nhằm đạt mục tiêu tăng trưởng về doanh thu và đảm bảo quản trị rủi ro hệ thống.

Ban Giám đốc thực hiện tốt chế độ báo cáo, công bố thông tin định kỳ, bất thường tới UBCKNN, Sở Giao dịch chứng khoán Việt Nam, Sở Giao dịch Chứng khoán Hà Nội và Sở Giao dịch Chứng khoán Hồ Chí Minh theo đúng quy định.

Tất cả các sự kiện của Công ty đã được Ban Giám đốc thông tin đầy đủ đến khách hàng, đối tác, cổ đông của KBSV thông qua Website Công ty và nhiều phương tiện truyền thông khác.

Ban Giám đốc đã nỗ lực trong đổi mới hoạt động kinh doanh bằng việc thành lập Prime Center, qua đó đẩy mạnh quảng bá thương hiệu KBSV cũng như cung cấp các thông tin phân tích cho Khách hàng dựa trên các nền tảng truyền thông số hóa.

Ban Giám đốc đã thực hiện đúng, đảm bảo quyền lợi của người lao động, thực hiện các chế độ, chính sách theo các quy định của Pháp luật. Các chế độ về lương, thưởng, phụ cấp của người lao động luôn được chú trọng theo dõi, đánh giá và cập nhật.

BAN KIỂM SOÁT

Cơ cấu tổ chức ban kiểm soát năm 2022

STT	Thành viên BKS	Chức vụ	Ngày bổ nhiệm/ miễn nhiệm
1	Bà Nguyễn Thị Phương Anh	Trưởng Ban Kiểm soát	Ngày bổ nhiệm: 22/04/2022
2	Bà Hoàng Ngọc Ánh	Thành viên Ban Kiểm soát	Ngày bổ nhiệm: 22/04/2022
3	Bà Mai Thị Hà	Thành viên Ban Kiểm soát	Ngày bổ nhiệm: 22/04/2022
4	Bà Dư Thị Linh Chi	Thành viên Ban Kiểm soát	Ngày từ nhiệm: 22/04/2022
5	Bà Nguyễn Mai Hương	Trưởng Ban Kiểm soát	Ngày từ nhiệm: 22/04/2022
6	Ông Jo Jong Bum	Thành viên Ban Kiểm soát	Ngày từ nhiệm: 22/04/2022

Tỷ lệ sở hữu cổ phần của thành viên ban kiểm soát

STT	Thành viên BKS	Chức vụ	Tỷ lệ (%)
1	Bà Nguyễn Thị Phương Anh	Trưởng Ban Kiểm soát	0%
2	Bà Hoàng Ngọc Ánh	Thành viên Ban Kiểm soát	0%
3	Bà Mai Thị Hà	Thành viên Ban Kiểm soát	0%

Hoạt động của ban kiểm soát

Hoạt động của Ban kiểm soát tuân thủ các quy định của Pháp luật và Điều lệ Công ty. Các công việc Ban Kiểm soát thực hiện bao gồm:

- Giám sát việc tuân thủ các quy định của Pháp luật, Điều lệ công ty và Nghị quyết đại hội đồng cổ đông;
- Thẩm tra báo cáo tài chính của công ty hàng quý, 6 tháng và năm 2022. Giám sát tuân thủ các quy định về an toàn tài chính theo Thông tư 91/2020/TT-BTC do Bộ tài chính ban hành ngày 13/11/2020;
- Ban Kiểm soát tham gia cùng với HĐQT, Ban Điều hành trong việc kiểm tra tính hợp lệ đối với các quy trình, quy chế mới được ban hành;
- Năm 2022, Ban kiểm soát không nhận được bất cứ khiếu nại nào của cổ đông về tình hình hoạt động của KBSV.

- CÔNG TY CỔ PHẦN CHỨNG KHOÁN -
KB VIỆT NAM

BÁO CÁO TÀI CHÍNH NĂM 2022



Thông tin về Công ty

Giấy phép Thành lập và Hoạt động số

77/UBCK-GPHĐKD ngày 11 tháng 6 năm 2008

Giấy phép Thành lập và Hoạt động số 77/UBCK-GPHĐKD được Ủy ban Chứng khoán Nhà nước cấp lần đầu ngày 11 tháng 6 năm 2008. Giấy phép Thành lập và Hoạt động của Công ty đã được điều chỉnh nhiều lần và lần điều chỉnh gần đây nhất là Giấy phép điều chỉnh số 128/GPĐC-UBCK ngày 30 tháng 12 năm 2021

Hội đồng Quản trị

Ông Park Chunsoo	Chủ tịch
Ông Shin JhintaeK	Thành viên
Ông Jeon Mun Cheol	Thành viên
Ông Choi Yunsun	Thành viên (từ ngày 22 tháng 4 năm 2022)
Ông Oh Cheolwu	Thành viên (đến ngày 22 tháng 4 năm 2022)
Ông Byoung Jo Chun	Thành viên (đến ngày 22 tháng 4 năm 2022)
Ông Lee Hwang In	Thành viên (đến ngày 22 tháng 4 năm 2022)

Ban Tổng Giám đốc

Ông Jeon Mun Cheol	Tổng Giám đốc (từ ngày 7 tháng 3 năm 2023) Quyền Tổng Giám đốc (đến ngày 6 tháng 3 năm 2023)
Ông Choi Yunsun	Giám đốc Tài chính (từ ngày 12 tháng 1 năm 2022)
Ông Shin JhintaeK	Giám đốc Tài chính (đến ngày 12 tháng 1 năm 2022)

Người đại diện theo pháp luật

Ông Park Chunsoo	Chủ tịch Hội đồng Quản trị
------------------	----------------------------

Trụ sở đăng ký

Tầng G, Tầng M, Tầng 2 và 7 Tòa nhà Sky City
88 Láng Hạ, Quận Đống Đa, Hà Nội, Việt Nam

Công ty kiểm toán

Công ty TNHH KPMG
Việt Nam

Thông tin về Công ty

Ban Tổng Giám đốc Công ty Cổ phần Chứng khoán KB Việt Nam (“Công ty”) trình bày báo cáo này và báo cáo tài chính đính kèm của Công ty cho năm kết thúc ngày 31 tháng 12 năm 2022.

Ban Tổng Giám đốc Công ty chịu trách nhiệm lập và trình bày trung thực và hợp lý báo cáo tài chính theo các Chuẩn mực Kế toán Việt Nam, Chế độ Kế toán Doanh nghiệp Việt Nam, Thông tư số 210/2014/TT-BTC ngày 30 tháng 12 năm 2014 (“Thông tư 210”) do Bộ Tài chính ban hành về Hướng dẫn kế toán áp dụng đối với công ty chứng khoán và Thông tư số 334/2016/TT-BTC ngày 27 tháng 12 năm 2016 do Bộ Tài chính ban hành về sửa đổi, bổ sung và thay thế Phụ lục 02 và Phụ lục 04 của Thông tư 210 và các quy định pháp lý có liên quan đến việc lập và trình bày báo cáo tài chính. Theo ý kiến của Ban Tổng Giám đốc Công ty:

Báo cáo tài chính được trình bày từ trang 5 đến trang 59 đã phản ánh trung thực và hợp lý tình hình tài chính của Công ty tại ngày 31 tháng 12 năm 2022, kết quả hoạt động, lưu chuyển tiền tệ và tình hình biến động vốn chủ sở hữu của Công ty cho năm kết thúc cùng ngày, phù hợp với các Chuẩn mực Kế toán Việt Nam, Chế độ Kế toán Doanh nghiệp Việt Nam, Thông tư số 210/2014/TT-BTC ngày 30 tháng 12 năm 2014 (“Thông tư 210”) do Bộ Tài chính ban hành về Hướng dẫn kế toán áp dụng đối với công ty chứng khoán và Thông tư số 334/2016/TT-BTC ngày 27 tháng 12 năm 2016 do Bộ Tài chính ban hành về sửa đổi, bổ sung và thay thế Phụ lục 02 và Phụ lục 04 của Thông tư 210 và các quy định pháp lý có liên quan đến việc lập và trình bày báo cáo tài chính.

Tại ngày lập báo cáo này, không có lý do gì để Ban Tổng Giám đốc Công ty cho rằng Công ty sẽ không thể thanh toán các khoản nợ phải trả khi đến hạn.

Tại ngày lập báo cáo này, Ban Tổng Giám đốc Công ty đã phê duyệt phát hành báo cáo tài chính đính kèm.

Thay mặt Ban Tổng Giám đốc



Jeon Mun Cheol
Tổng Giám đốc

	Mã số	Thuyết minh	31/12/2022 VND	1/1/2022 VND
TÀI SẢN				
A.	100		9.787.250.759.663	8.760.470.218.776
TÀI SẢN NGẮN HẠN (100 = 110 + 130)				
I.	110		9.777.192.297.273	8.752.607.855.298
1.	111	5	301.883.794.321	569.100.517.573
1.1.	111.1		101.883.794.321	39.100.517.573
1.2.	111.2		200.000.000.000	530.000.000.000
2.	112	7(a)	2.792.273.479.450	2.140.934.274.594
3.	113	7(c)	1.216.197.000.000	804.073.000.000
4.	114	7(d)	5.415.334.608.285	5.101.176.641.828
5.	115	Erro r! Refe renc e sour ce not foun d.	897.376.000	897.376.000
6.	116	8	(107.873.460.788)	(550.965.657)
7.	117		144.037.896.070	115.490.050.849
7.2.	117.2		144.037.896.070	115.490.050.849
7.2.	117.4	9	144.037.896.070	115.490.050.849
8.	118		2.873.785.115	761.412.348
9.	119	9	3.000.000	201.000.000
12.	122	9	11.564.818.820	20.524.547.763
II.	130		10.058.462.390	7.862.363.478
1.	131		-	20.000.000
2.	132		52.887.000	-
3.	133	10(a)	3.847.636.135	4.110.347.273

Các thuyết minh đính kèm là bộ phận hợp thành của báo cáo tài chính này

	Mã số	Thuyết minh	31/12/2022 VND	1/1/2022 VND
4.		Cầm cố, thế chấp, ký quỹ, ký cược ngắn hạn	134 11 6.157.939.255	3.732.016.205
B.	200	TÀI SẢN DÀI HẠN (200 = 220 + 250)	86.750.853.168	52.343.367.574
II.	220	Tài sản cố định	30.640.148.864	17.111.742.032
1.	221	Tài sản cố định hữu hình	8.054.851.892	6.064.967.670
	222	- Nguyên giá	37.033.242.113	31.318.152.855
	223a	- Giá trị hao mòn lũy kế	(28.978.390.221)	(25.253.185.185)
3.	227	Tài sản cố định vô hình	22.585.296.972	11.046.774.362
	228	- Nguyên giá	45.148.545.248	32.340.711.915
	229a	- Giá trị hao mòn lũy kế	(22.563.248.276)	(21.293.937.553)
V.	250	Tài sản dài hạn khác	56.110.704.304	35.231.625.542
1.	251	Cầm cố, thế chấp, ký quỹ, ký cược dài hạn	15.000.000	15.000.000
2.	252	Chi phí trả trước dài hạn	10(b) 6.709.912.707	5.832.697.067
3.	253	Tài sản thuế thu nhập hoãn lại	14 18.462.335.348	-
4.	254	Tiền nộp Quỹ Hỗ trợ thanh toán	15 20.857.019.789	19.337.548.762
5.	255	Tài sản dài hạn khác	16 10.066.436.460	10.046.379.713
	270	TỔNG CỘNG TÀI SẢN (270 = 100 + 200)	9.874.001.612.831	8.812.813.586.350

	Mã số	Thuyết minh	31/12/2022 VND	1/1/2022 VND
C. NỢ PHẢI TRẢ (300 = 310 + 340)	300		5.966.031.310.009	5.078.815.928.278
I. Nợ phải trả ngắn hạn	310		5.966.030.751.732	5.078.783.325.585
1. Vay và nợ thuê tài chính ngắn hạn	311		5.813.410.000.000	4.985.427.615.579
1.1. Vay ngắn hạn	312	17	5.813.410.000.000	4.985.427.615.579
6. Phải trả hoạt động giao dịch chứng khoán	318	18	4.872.676.723	7.969.326.324
8. Phải trả người bán ngắn hạn	320		3.053.702.918	421.526.552
9. Người mua trả tiền trước ngắn hạn	321		-	205.000.000
10. Thuế và các khoản phải nộp Nhà nước	322	19	46.683.276.763	39.254.992.125
11. Phải trả người lao động	323		1.881.355.464	1.800.444.736
12. Các khoản trích nộp phúc lợi nhân viên	324		-	1.890.087.494
13. Chi phí phải trả ngắn hạn	325	20	81.010.254.549	31.335.048.091
17. Các khoản phải trả, phải nộp khác ngắn hạn	329	21	13.098.208.086	9.562.173.705
19. Quỹ khen thưởng, phúc lợi	331	22	2.021.277.229	917.110.979
II. Nợ phải trả dài hạn	340		558.277	32.602.693
14. Thuế thu nhập hoãn lại phải trả	356	14	558.277	32.602.693
D. VỐN CHỦ SỞ HỮU (400 = 410)	400		3.907.970.302.822	3.733.997.658.072
I. Vốn chủ sở hữu	410		3.907.970.302.822	3.733.997.658.072
1. Vốn đầu tư của chủ sở hữu	411	23(a)	3.001.686.130.000	3.001.686.130.000
1.1. Vốn góp của chủ sở hữu	411.1	23(a)	3.001.686.130.000	3.001.686.130.000
a. Cổ phiếu phổ thông có quyền biểu quyết	411.1a	23(a)	3.001.686.130.000	3.001.686.130.000
4. Quỹ dự trữ bổ sung vốn điều lệ	414		30.307.448.921	18.275.822.797

Các thuyết minh đính kèm là bộ phận hợp thành của báo cáo tài chính này

	Mã số	Thuyết minh	31/12/2022 VND	1/1/2022 VND
5.	415		45.177.869.447	33.146.243.323
7.	417	23(c)	830.798.854.454	680.889.461.952
7.1.	417.1		830.915.674.140	680.861.416.953
7.2.	417.2		(116.819.686)	28.044.999
TỔNG CỘNG NỢ VÀ VỐN CHỦ SỞ HỮU (440 = 300 + 400)	440		9.874.001.612.831	8.812.813.586.350

CÁC CHỈ TIÊU NGOÀI BÁO CÁO TÌNH HÌNH TÀI CHÍNH

	Mã số	Thuyết minh	31/12/2022 VND	1/1/2022 VND
A. TÀI SẢN CỦA CÔNG TY CHỨNG KHOÁN ("CTCK") VÀ TÀI SẢN QUẢN LÝ THEO CAM KẾT				
5.	005		107	118
6.	006		300.168.613	300.168.613
8.	008	24(a)	13.230.000	243.140.000
12.	012	24(b)	336.000.000	336.000.000
B. TÀI SẢN VÀ CÁC KHOẢN PHẢI TRẢ VỀ TÀI SẢN QUẢN LÝ CAM KẾT VỚI KHÁCH HÀNG				
1.	021	24(c)	15.888.571.990.000	10.358.088.540.000
a.	021.1		13.846.479.930.000	8.879.251.280.000
b.	021.2		12.134.060.000	262.241.880.000
c.	021.3		1.264.357.670.000	518.511.610.000
d.	021.4		497.795.490.000	297.665.890.000
e.	021.5		267.804.840.000	400.417.880.000
2.	022	24(d)	242.960.530.000	98.243.220.000
a.	022.1		120.532.530.000	97.449.320.000
b.	022.2		122.428.000.000	793.900.000
7.	026	24(e)	1.276.028.109.948	1.796.320.274.853

Các thuyết minh đính kèm là bộ phận hợp thành của báo cáo tài chính này

Công ty Cổ phần chứng khoán KB Việt Nam
Báo cáo tình hình tài chính tại ngày 31/12/2022

	Mã số	Thuyết minh	31/12/2022 VND	1/1/2022 VND		
7.1.		Tiền gửi của Nhà đầu tư về giao dịch chứng khoán theo phương thức CTCK quản lý	027		1.227.557.569.727	1.510.942.114.241
7.1.1		Tiền gửi ký quỹ của nhà đầu tư tại VSD	027.1		39.093.903.221	107.715.504.733
7.3.		Tiền gửi bù trừ và thanh toán giao dịch chứng khoán	029		9.376.637.000	177.662.655.879
a.		<i>Tiền gửi bù trừ và thanh toán giao dịch chứng khoán Nhà đầu tư trong nước</i>	029.1		-	143.756.855.403
b.		<i>Tiền gửi bù trừ và thanh toán giao dịch chứng khoán Nhà đầu tư nước ngoài</i>	029.2		9.376.637.000	33.905.800.476
8.		Phải trả Nhà đầu tư về tiền gửi giao dịch chứng khoán theo phương thức CTCK quản lý	031	24(f)	1.276.163.413.842	1.789.291.511.277
8.1.		<i>Phải trả Nhà đầu tư trong nước về tiền gửi giao dịch chứng khoán theo phương thức CTCK quản lý</i>	031.1		1.155.129.750.919	1.767.785.837.922
8.2.		<i>Phải trả Nhà đầu tư nước ngoài về tiền gửi giao dịch chứng khoán theo phương thức CTCK quản lý</i>	031.2		121.033.662.923	21.505.673.355

Ngày 29 tháng 3 năm 2023

Người lập:



Hà Thanh Hòa
Kế toán trưởng

Người duyệt:



BÁO CÁO KẾT QUẢ HOẠT ĐỘNG KINH DOANH

	Mã số	Thuyết minh	2022 VND	2021 VND
I. DOANH THU HOẠT ĐỘNG				
1.1.	01		152.174.445.748	75.516.317.187
a.	01.1	25(a)	33.085.380.296	4.770.722.531
b.	01.2	26	(160.222.076)	149.581.098
c.	01.3	27	119.249.287.528	70.596.013.558
1.2.	02	27	68.032.098.870	75.968.391.756
1.3.	03	27	524.608.602.881	376.800.924.301
1.6.	06	28	303.999.618.853	393.854.703.826
1.7.	07	28	2.994.187.800	2.655.454.547
1.8.	08	28	-	944.125.000
1.9.	09	28	5.347.377.567	5.036.982.441
1.10	10	28	3.612.787.800	1.200.000.000
1.11	11	28	3.117.640.939	4.819.785.070
Cộng doanh thu hoạt động			1.063.886.760.458	936.796.684.128
II. CHI PHÍ HOẠT ĐỘNG				
2.1.	21		24.978.774.733	1.202.780.634
a.	21.1	25(b)	24.994.132.124	1.186.303.815
b.	21.2	26	(15.357.391)	16.476.819
2.4.	24	29	107.322.495.131	-
2.7.	27	30	314.049.509.811	369.259.373.798
2.8.	28	30	3.665.314.917	6.564.473.476
2.9.	29	30	-	2.333.944.495
2.10	30	30	7.513.838.625	6.216.458.451
2.11	31	30	4.422.569.959	2.966.485.787
Cộng chi phí hoạt động			461.952.503.176	388.543.516.641

Các thuyết minh đính kèm là bộ phận hợp thành của báo cáo tài chính này

	Mã số	Thuyết minh	2022 VND	2021 VND
III. DOANH THU HOẠT ĐỘNG TÀI CHÍNH				
3.1. Chênh lệch lãi tỷ giá hối đoái đã và chưa thực hiện	41	31	2.414.598.517	3.062.857.144
3.2. Doanh thu, dự thu cổ tức, lãi ngân hàng không cố định	42	32	5.288.556.022	5.480.432.698
Cộng doanh thu hoạt động tài chính	50		7.703.154.539	8.543.289.842
IV. CHI PHÍ TÀI CHÍNH		33		
4.1. Chênh lệch lỗ tỷ giá hối đoái đã và chưa thực hiện	51		356.461	1.089.000
4.2. Chi phí lãi vay	52		310.894.700.291	184.975.194.323
4.5. Chi phí tài chính khác	55		4.626.669.596	9.245.186.429
Cộng chi phí tài chính	60		315.521.726.348	194.221.469.752
VI. CHI PHÍ QUẢN LÝ CÔNG TY CHỨNG KHOÁN	62	34	69.510.359.458	46.679.268.590
VII. KẾT QUẢ HOẠT ĐỘNG (70 = 20 - 40 + 50 - 60 - 62)	70		224.605.326.015	315.895.718.987
VIII. THU NHẬP KHÁC VÀ CHI PHÍ KHÁC				
8.1. Thu nhập khác	71		278.973.135	101.236.262
8.2. Chi phí khác	72		575.000.000	15.007.014.420
Cộng kết quả hoạt động khác (80 = 71 - 72)	80		(296.026.865)	(14.905.778.158)
IX. TỔNG LỢI NHUẬN KẾ TOÁN TRƯỚC THUẾ (90 = 70 + 80)	90		224.309.299.150	300.989.940.829
9.1. Lợi nhuận đã thực hiện	91		224.454.163.835	300.856.836.550
9.2. (Lỗ)/lợi nhuận chưa thực hiện	92	26	(144.864.685)	133.104.279
X. CHI PHÍ THUẾ THU NHẬP DOANH NGHIỆP ("TNDN")	100	35	45.524.003.950	60.357.418.340
10.1. Chi phí thuế TNDN hiện hành	100.1	35	64.018.383.714	60.327.502.120
10.2. (Lợi ích)/chi phí thuế TNDN hoãn lại	100.2	35	(18.494.379.764)	29.916.220
XI. LỢI NHUẬN KẾ TOÁN SAU THUẾ TNDN (200 = 90 - 100) (mang sang trang sau)	200		178.785.295.200	240.632.522.489

Các thuyết minh đính kèm là bộ phận hợp thành của báo cáo tài chính này

	Mã số	Thuyết minh	2022 VND	2021 VND
XI. LỢI NHUẬN KẾ TOÁN SAU THUẾ TNDN (200 = 90 - 100) (mang từ trang trước)	200		178.785.295.200	240.632.522.489
XII. THU NHẬP TOÀN DIỆN KHÁC	300		-	-
TỔNG THU NHẬP TOÀN DIỆN (400= 200 + 300)	400		178.785.295.200	240.632.522.489

Ngày 29 tháng 3 năm 2023

Người lập:



Hà Thanh Hòa
Kế toán trưởng

Người duyệt:



Jeon Mun Cheol
Tổng Giám đốc

BÁO CÁO LƯU CHUYỂN TIỀN TỆ

	Mã số	2022 VND	Error! Reference source not found. VND
I. LƯU CHUYỂN TIỀN TỪ HOẠT ĐỘNG KINH DOANH			
1. Lợi nhuận trước thuế thu nhập doanh nghiệp	01	224.309.299.150	300.989.940.829
2. Điều chỉnh cho các khoản	02	277.504.241.099	73.227.996.001
- Khấu hao tài sản cố định	03	8.613.149.501	9.223.285.225
- Các khoản dự phòng	04	107.322.495.131	-
- Lỗi chênh lệch tỷ giá hối đoái chưa thực hiện	05	348.268	-
- Chi phí lãi vay	06	310.894.700.291	184.975.194.323
- Lãi từ hoạt động đầu tư	07	(5.288.556.022)	(5.480.432.698)
- Dự thu tiền lãi	08	(144.037.896.070)	(115.490.050.849)
3. Tăng các chi phí phi tiền tệ	10	(15.713.852)	16.476.819
- Lỗi đánh giá giá trị các tài sản tài chính ghi nhận thông qua lãi/lỗ	11	(15.357.391)	16.476.819
- Lỗi khác	17	(356.461)	-
4. Giảm các doanh thu phi tiền tệ	18	160.222.076	(149.581.098)
- Lãi đánh giá giá trị các tài sản tài chính ghi nhận thông qua lãi/lỗ	19	160.222.076	(149.581.098)
- Lãi khác	21	8.193	-
5. Lỗ từ hoạt động kinh doanh trước thay đổi vốn lưu động	30	(1.575.015.608.006)	(3.168.761.197.047)
- Tăng tài sản tài chính ghi nhận thông qua lãi/lỗ	31	(651.484.069.541)	(484.514.508.529)
- Tăng các khoản đầu tư nắm giữ đến ngày đáo hạn	32	(412.124.000.000)	(128.900.000.000)
- Tăng các khoản cho vay	33	(314.157.966.457)	(2.025.545.872.350)
- Giảm phải thu bán các tài sản tài chính	35	-	30.441.200
- Giảm phải thu và dự thu cổ tức, tiền lãi các tài sản tài chính	36	119.901.530.335	84.366.453.095
- Giảm các khoản phải thu các dịch vụ công ty chứng khoán cung cấp	37	198.000.000	4.925.670.491
- Giảm/(tăng) các khoản phải thu khác	39	6.847.356.176	(12.502.400.504)
- Tăng các tài sản khác	40	(32.887.000)	(2.566.290.545)
- (Giảm)/tăng chi phí phải trả (không bao gồm chi phí lãi vay)	41	(5.375.534.716)	11.308.709.851
- (Giảm)/tăng chi phí trả trước	42	(614.504.502)	4.671.206.743
- Thuế thu nhập doanh nghiệp đã nộp	43	(48.917.853.309)	(61.195.963.709)
- Lãi vay đã trả	44	(255.843.959.117)	(190.397.700.234)
- (Giảm)/tăng phải trả cho người bán	45	(464.473.235)	1.991.969.692
- (Giảm)/tăng các khoản trích nộp phúc lợi nhân viên	46	(1.890.087.494)	836.089.448

Các thuyết minh đính kèm là bộ phận hợp thành của báo cáo tài chính này

	Mã số	2022 VND	Error! Reference source not found. VND
- (Giảm)/tăng thuế và các khoản phải nộp Nhà nước (không bao gồm thuế TNDN đã nộp)	47	(7.672.245.767)	9.571.051.286
- Tăng/(giảm) phải trả người lao động	48	80.910.728	(17.184.026.562)
- Tăng/(giảm) phải trả, phải nộp khác	50	3.331.034.381	(360.102.816.920)
- Tiền chi khác từ hoạt động kinh doanh	52	(6.796.858.488)	(3.553.209.500)
Lưu chuyển tiền thuần từ hoạt động kinh doanh	60	(1.073.057.551.340)	(2.794.676.364.496)
II. LƯU CHUYỂN TIỀN TỪ HOẠT ĐỘNG ĐẦU TƯ			
1. Tiền chi để mua sắm, xây dựng tài sản cố định và các tài sản khác	61	(22.141.556.333)	(879.939.000)
Lưu chuyển tiền thuần từ hoạt động đầu tư	70	(22.141.556.333)	(879.939.000)
III. LƯU CHUYỂN TIỀN TỪ HOẠT ĐỘNG TÀI CHÍNH			
1. Tiền thu từ phát hành cổ phiếu	71	-	1.326.665.230.000
3. Tiền vay gốc	73	17.277.807.612.952	16.243.447.244.233
4. Tiền chi trả gốc vay	74	(16.449.825.228.531)	(14.632.811.413.176)
Lưu chuyển tiền thuần từ hoạt động tài chính	80	827.982.384.421	2.937.301.061.057
IV. Lưu chuyển tiền thuần trong năm (90 = 60 + 70 + 80)	90	(267.216.723.252)	141.744.757.561
V. Tiền và các khoản tương đương tiền đầu năm	101	569.100.517.573	427.355.760.012
- Tiền	101.1	39.100.517.573	427.355.760.012
- Các khoản tương đương tiền	101.2	530.000.000.000	-
VI. Tiền và các khoản tương đương tiền cuối năm (Thuyết minh 5)	103	301.883.794.321	569.100.517.573
- Tiền	103.1	101.883.794.321	39.100.517.573
- Các khoản tương đương tiền	103.2	200.000.000.000	530.000.000.000

PHẦN LƯU CHUYỂN TIỀN TỆ HOẠT ĐỘNG MÔI GIỚI, ỦY THÁC CỦA KHÁCH HÀNG

	Mã số	2022 VND	Error! Reference source not found. VND
I. Lưu chuyển tiền hoạt động môi giới, ủy thác của khách hàng			
1. Tiền thu bán chứng khoán môi giới cho khách hàng	01	101.661.886.608.364	135.913.398.311.836
2. Tiền chi mua chứng khoán môi giới cho khách hàng	02	(133.012.835.803.570)	(159.569.808.619.443)
7. Nhận tiền gửi để thanh toán giao dịch chứng khoán của khách hàng	07	31.945.029.427.049	25.483.900.305.711
7.1. Tiền gửi ký quỹ của khách hàng tại VSD	07.1	-	12.398.729.264
8. Chi trả thanh toán giao dịch chứng khoán của khách hàng	08	(1.114.372.396.748)	(1.324.029.866.148)
Tăng tiền thuần trong năm	20	(520.292.164.905)	515.858.861.220
II. Tiền và các khoản tương đương tiền đầu năm của khách hàng	30	1.796.320.274.853	1.280.461.413.633
Tiền gửi ngân hàng đầu năm:	31	1.796.320.274.853	1.280.461.413.633
- Tiền gửi của Nhà đầu tư về giao dịch chứng khoán theo phương thức công ty chứng khoán quản lý	32	1.510.942.114.241	1.168.591.117.050
- Tiền gửi bù trừ và thanh toán giao dịch chứng khoán	34	285.378.160.612	111.870.296.583
III. Tiền và các khoản tương đương tiền cuối năm của khách hàng	40	1.276.028.109.948	1.796.320.274.853
Tiền gửi ngân hàng cuối năm:	41	1.276.028.109.948	1.796.320.274.853
- Tiền gửi của Nhà đầu tư về giao dịch chứng khoán theo phương thức công ty chứng khoán quản lý	42	1.227.557.569.727	1.510.942.114.241
- Tiền gửi bù trừ và thanh toán giao dịch chứng khoán	44	48.470.540.221	285.378.160.612

Ngày 29 tháng 3 năm 2023

Người lập:



Hà Thanh Hòa
Kế toán trưởng

Người duyệt:



Jeon Mun Cheol
Tổng Giám đốc

Các thuyết minh đính kèm là bộ phận hợp thành của báo cáo tài chính này

Công ty Cổ phần chứng khoán KB Việt Nam
Báo cáo tình hình biến động vốn chủ sở hữu cho năm kết thúc ngày 31/12/2022

	Số dư đầu năm		Số tăng/giảm				Số dư cuối năm	
	1/1/2021	1/1/2022	Error! Reference source not found.	2022			31/12/2021	31/12/2022
	VND	VND	Tăng VND	Giảm (*) VND	Tăng VND	Giảm (*) VND	VND	VND
I. Biến động vốn chủ sở hữu								
1. Vốn đầu tư của chủ sở hữu	1.675.020.900.000	3.001.686.130.000	1.326.665.230.000	-	-	-	3.001.686.130.000	3.001.686.130.000
3. Quỹ dự trữ bổ sung vốn điều lệ	9.930.623.462	18.275.822.797	8.345.199.335	-	12.031.626.124	-	18.275.822.797	30.307.448.921
4. Quỹ dự phòng tài chính và rủi ro nghiệp vụ	24.801.043.988	33.146.243.323	8.345.199.335	-	12.031.626.124	-	33.146.243.323	45.177.869.447
8. Lợi nhuận chưa phân phối (Thuyết minh 23(c))	460.285.417.867	680.889.461.952	240.632.522.489	(20.028.478.404)	178.785.295.200	(28.875.902.697)	680.889.461.952	830.798.854.454
8.1 Lợi nhuận sau thuế đã thực hiện	460.390.477.147	680.861.416.953	240.499.418.210	(20.028.478.404)	178.930.159.885	(28.875.902.697)	680.861.416.953	830.915.674.140
8.2 (Lỗ)/lợi nhuận chưa thực hiện	(105.059.280)	28.044.999	133.104.279	-	(144.864.685)	-	28.044.999	(116.819.686)
TỔNG CỘNG	2.170.037.985.317	3.733.997.658.072	1.583.988.151.159	(20.028.478.404)	202.848.547.448	(28.875.902.697)	3.733.997.658.072	3.907.970.302.823

(*) Giảm lợi nhuận sau thuế trong năm 2022 bao gồm: trích quỹ khen thưởng, phúc lợi 4.812.650.450 VND, trích quỹ dự phòng tài chính 12.031.626.124 VND và trích quỹ dự trữ bổ sung vốn điều lệ 12.031.626.124 VND (năm **Error! Reference source not found.**: trích quỹ khen thưởng, phúc lợi 3.338.079.734 VND, trích quỹ dự phòng tài chính 8.345.199.335 VND và trích quỹ dự trữ bổ sung vốn điều lệ 8.345.199.335 VND).

Ngày 29 tháng 3 năm 2023

Người lập:



Hà Thanh Hòa
Kế toán trưởng

Người duyệt:



Jeon Mun Cheol
Tổng Giám đốc

Các thuyết minh đính kèm là bộ phận hợp thành của báo cáo tài chính này

Các thuyết minh này là bộ phận hợp thành và cần được đọc đồng thời với báo cáo tài chính đính kèm.

1. Đơn vị báo cáo

(a) Cơ sở thành lập

Công ty Cổ phần Chứng khoán KB Việt Nam ("Công ty") là công ty cổ phần được thành lập tại Việt Nam theo Giấy phép Thành lập và Hoạt động số 77/UBCK-GPHĐKD do Ủy ban Chứng khoán Nhà nước cấp ngày 11 tháng 6 năm 2008. Giấy phép Thành lập và Hoạt động đã được điều chỉnh nhiều lần và lần điều chỉnh gần đây nhất là Giấy phép điều chỉnh số 128/GPĐC-UBCK ngày 30 tháng 12 năm 2021.

Điều lệ hoạt động mới nhất của Công ty được Hội đồng Quản trị thông qua và có hiệu lực từ ngày 22 tháng 4 năm 2022.

(b) Vốn điều lệ của Công ty

Tại ngày 31 tháng 12 năm 2022 **Error! Reference source not found.**, vốn điều lệ của Công ty là 3.001.686.130.000 VND (1/1/2022: 3.001.686.130.000 VND).

(c) Hoạt động chính

Các hoạt động chính của Công ty là: môi giới chứng khoán, tự doanh chứng khoán, tư vấn đầu tư chứng khoán, tư vấn tài chính, bảo lãnh phát hành chứng khoán, lưu ký chứng khoán và thực hiện các nhiệm vụ khác phù hợp với quy định của pháp luật đối với công ty chứng khoán.

Ngày 25 tháng 4 năm 2019, Công ty nhận được Giấy chứng nhận số 32/GCN-UBCK chứng nhận Công ty đủ điều kiện cung cấp dịch vụ bù trừ, thanh toán giao dịch phái sinh.

Hạn chế đầu tư

Danh mục đầu tư của Công ty và các hạn chế đầu tư phù hợp với mục tiêu và chính sách đầu tư đã được quy định rõ trong Điều lệ hoạt động của Công ty và pháp luật chứng khoán hiện hành.

(d) Mạng lưới hoạt động

Địa chỉ liên hệ của Công ty tại Tầng G, Tầng M, Tầng 2 và 7, Tòa nhà Sky City, 88 Láng Hạ, Quận Đống Đa, Hà Nội, Việt Nam. Tại ngày 31 tháng 12 năm 2022, Công ty có ba chi nhánh:

- Chi nhánh Thành phố Hồ Chí Minh - Công ty Cổ phần Chứng khoán KB Việt Nam được thành lập theo Quyết định số 401/QĐ-UBCK do Ủy ban Chứng khoán Nhà nước cấp ngày 2 tháng 7 năm 2013. Chi nhánh đặt tại Tầng 2, TNR Tower Nguyễn Công Trứ, 180-192 Nguyễn Công Trứ, Quận 1, Thành phố Hồ Chí Minh, Việt Nam.
- Chi nhánh Hà Nội - Công ty Cổ phần Chứng khoán KB Việt Nam được thành lập theo Quyết định số 379/QĐ-UBCK do Ủy ban Chứng khoán Nhà nước cấp ngày 7 tháng 8 năm 2015. Chi nhánh đặt tại Tầng 1, Tầng 2 Tòa nhà Văn phòng, Số 5 Điện Biên Phủ, Quận Ba Đình, Thành phố Hà Nội, Việt Nam.
- Chi nhánh Sài Gòn - Công ty Cổ phần Chứng khoán KB Việt Nam được thành lập theo Quyết định số 08/QĐ-UBCK do Ủy ban Chứng khoán Nhà nước cấp ngày 4 tháng 1 năm 2019. Chi nhánh đặt tại Tầng 1 Tòa nhà Saigon Trade Center, 37 Tôn Đức Thắng, Phường Bến Nghé, Quận 1, Thành phố Hồ Chí Minh, Việt Nam.

(e) Chu kỳ sản xuất kinh doanh thông thường

Chu kỳ sản xuất kinh doanh thông thường của Công ty nằm trong phạm vi 12 tháng.

(f) Số lượng nhân viên

Tại ngày 31 tháng 12 năm 2022, Công ty có 404 nhân viên (1/1/2022: 406 nhân viên).

2. Cơ sở lập báo cáo tài chính**(a) Tuyên bố về tuân thủ*****Chế độ kế toán áp dụng***

Báo cáo tài chính này được lập theo các Chuẩn mực Kế toán Việt Nam, Chế độ Kế toán Doanh nghiệp Việt Nam, Thông tư số 210/2014/TT-BTC ngày 30 tháng 12 năm 2014 ("Thông tư 210") do Bộ Tài chính ban hành về Hướng dẫn kế toán áp dụng đối với công ty chứng khoán và Thông tư số 334/2016/TT-BTC ngày 27 tháng 12 năm 2016 ("Thông tư 334") do Bộ Tài chính ban hành về sửa đổi, bổ sung và thay thế Phụ lục 02 và Phụ lục 04 của Thông tư 210 và các quy định pháp lý có liên quan đến việc lập và trình bày báo cáo tài chính.

(b) Cơ sở đo lường

Báo cáo tài chính, trừ báo cáo lưu chuyển tiền tệ, được lập trên cơ sở dồn tích theo nguyên tắc giá gốc. Báo cáo lưu chuyển tiền tệ được lập theo phương pháp gián tiếp.

(c) Kỳ kế toán

Kỳ kế toán năm của Công ty là từ ngày 1 tháng 1 đến ngày 31 tháng 12.

(d) Đơn vị tiền tệ kế toán và trình bày báo cáo tài chính

Đơn vị tiền tệ kế toán của Công ty là Đồng Việt Nam ("VND"), cũng là đơn vị tiền tệ được sử dụng cho mục đích lập và trình bày báo cáo tài chính.

3. Tóm tắt những chính sách kế toán chủ yếu

Sau đây là những chính sách kế toán chủ yếu được Công ty áp dụng trong việc lập báo cáo tài chính này.

(a) Tài sản và nợ phải trả tài chính***(i) Ghi nhận***

Các tài sản và nợ phải trả tài chính được ghi nhận trong Báo cáo tình hình tài chính khi và chỉ khi Công ty trở thành một bên tham gia các điều khoản hợp đồng của tài sản và nợ phải trả tài chính này.

(ii) Phân loại và đo lường

- Các tài sản tài chính ghi nhận thông qua lãi/lỗ: Xem Thuyết minh 3(c);
- Các khoản đầu tư giữ đến ngày đáo hạn: Xem Thuyết minh 3(d);
- Các tài sản tài chính sẵn sàng để bán: Xem Thuyết minh 3(e);
- Các khoản cho vay: Xem Thuyết minh 3(f).

(iii) Chấm dứt ghi nhận

Công ty chấm dứt ghi nhận một tài sản tài chính ("TSTC") khi quyền lợi theo hợp đồng của Công ty đối với các dòng tiền phát sinh từ TSTC này chấm dứt, hay khi Công ty chuyển giao toàn bộ TSTC này bằng một giao dịch mà phần lớn rủi ro và lợi ích gắn liền với việc sở hữu TSTC này được chuyển giao hoặc một giao dịch mà trong đó Công ty không chuyển giao toàn bộ và cũng không giữ lại phần lớn rủi ro và lợi ích gắn liền với việc sở hữu tài sản và cũng không nắm quyền kiểm soát tài sản.

Công ty chấm dứt ghi nhận nợ phải trả tài chính khi các nghĩa vụ theo hợp đồng đã được dỡ bỏ, hủy bỏ hoặc chấm dứt.

(iv) Cấn trừ

Tài sản và nợ phải trả tài chính được cấn trừ và số dư thuần được trình bày trên Báo cáo tình hình tài chính khi và chỉ khi Công ty có quyền hợp pháp để cấn trừ các khoản mục với số tiền được ghi nhận và Công ty có ý định thực hiện các giao dịch trên cơ sở thuần hoặc thực hiện đồng thời việc bán tài sản và thanh toán nợ.

(v) Xác định giá trị hợp lý

Đối với các TSTC là chứng khoán niêm yết, giá thị trường là giá đóng cửa tại Sở Giao dịch Chứng khoán Thành phố Hồ Chí Minh hoặc Sở Giao dịch Chứng khoán Hà Nội tại ngày có giao dịch gần nhất với ngày kết thúc kỳ kế toán năm. Đối với các loại chứng khoán chưa niêm yết nhưng đã đăng ký giao dịch trên thị trường giao dịch chứng khoán của các công ty đại chúng chưa niêm yết (UpCom), giá thị trường là giá đóng cửa của thị trường UpCom tại ngày có giao dịch gần nhất với ngày kết thúc kỳ kế toán năm.

Đối với các loại chứng khoán chưa niêm yết nhưng được tự do mua bán trên thị trường OTC, Công ty xác định giá thị trường là giá bình quân của giá giao dịch tại ngày kết thúc kỳ kế toán năm được cung cấp bởi 3 công ty chứng khoán.

Trường hợp không có giá thị trường tại ngày giao dịch gần nhất, hoặc giá thị trường có nhiều biến động, Công ty sử dụng giá trị hợp lý để đánh giá lại các tài sản tài chính theo yêu cầu thông qua các kỹ thuật đánh giá. Đối với TSTC là công cụ nợ, Công ty áp dụng kỹ thuật định giá giá trị hiện tại ròng và dòng tiền chiết khấu. Các giả định và yếu tố đầu vào được sử dụng trong kỹ thuật định giá bao gồm lãi suất không có rủi ro, mức chênh lệch tín dụng và các chỉ tiêu khác để ước tính tỷ lệ chiết khấu.

(vi) Xác định và đánh giá suy giảm giá trị

Cuối kỳ kế toán năm, Công ty đánh giá liệu có các bằng chứng khách quan rằng các TSTC không thuộc nhóm TSTC ghi nhận thông qua lãi/lỗ có bị suy giảm giá trị hay không. Một TSTC hoặc một nhóm các TSTC được xem là suy giảm giá trị khi có các bằng chứng khách quan cho thấy có một sự kiện xảy ra sau khi tài sản được ghi nhận ban đầu và sự kiện này có ảnh hưởng đến các dòng tiền trong tương lai từ tài sản này có thể ước tính một cách tin cậy.

Một số bằng chứng khách quan cho thấy các TSTC bị suy giảm giá trị bao gồm:

- Khó khăn trọng yếu về tài chính của tổ chức phát hành hoặc tổ chức giao ước;
- Vi phạm hợp đồng, ví dụ như mất khả năng trả nợ hoặc không thanh toán lãi hoặc gốc đúng hạn;
- Bên cho vay, vì lý do kinh tế hoặc pháp luật liên quan đến khó khăn tài chính của bên đi vay, đã đưa ra một số ưu đãi nhượng bộ cho bên đi vay mà bên cho vay không thể xem xét hơn được;

Các thuyết minh đính kèm là bộ phận hợp thành của báo cáo tài chính này

Công ty Cổ phần chứng khoán KB Việt Nam Thuyết minh Báo cáo tài chính cho năm kết thúc ngày 31/12/2022

- Bên đi vay có khả năng phá sản hoặc tái cơ cấu tài chính;
- Các dữ liệu thu thập được cho thấy có sự suy giảm về dòng tiền ước tính trong tương lai phát sinh từ một nhóm các TSTC kể từ khi ghi nhận ban đầu.

Nếu có bất kỳ bằng chứng khách quan nào về suy giảm giá trị của TSTC thì Công ty sẽ phải xác định giá trị của khoản lỗ do suy giảm giá trị (nếu có) của TSTC này và ghi nhận khoản lỗ suy giảm giá trị đó vào lãi/lỗ của Báo cáo kết quả hoạt động.

Trong trường hợp nếu TSTC được đánh giá khôi phục mức suy giảm giá trị trước đó, Công ty sẽ hoàn nhập khoản dự phòng suy giảm giá trị đã được trích lập trước đó.

Tăng hoặc giảm số dư tài khoản dự phòng được ghi nhận vào báo cáo kết quả hoạt động trên khoản mục "*Chi phí dự phòng tài sản tài chính, xử lý tổn thất các khoản phải thu khó đòi, lỗ suy giảm tài sản tài chính và chi phí đi vay của các khoản cho vay*".

(b) Tiền và các khoản tương đương tiền

Tiền bao gồm tiền mặt tại quỹ, tiền gửi ngân hàng cho hoạt động của công ty chứng khoán, tiền gửi về bán chứng khoán bảo lãnh phát hành và tiền gửi về bù trừ và thanh toán giao dịch chứng khoán của Công ty. Tiền gửi của Nhà đầu tư về giao dịch chứng khoán, bù trừ và thanh toán giao dịch chứng khoán được hạch toán riêng biệt với số dư tài khoản của Công ty.

Các khoản tương đương tiền là các khoản đầu tư ngắn hạn có thời hạn thu hồi hoặc đáo hạn không quá 3 tháng, có khả năng chuyển đổi dễ dàng thành một lượng tiền xác định và không có rủi ro trong chuyển đổi thành tiền kể từ ngày mua khoản đầu tư đó tại thời điểm báo cáo.

(c) Các tài sản tài chính ghi nhận thông qua lãi/lỗ

TSTC ghi nhận thông qua lãi/lỗ là một TSTC thỏa mãn một trong các điều kiện sau:

- TSTC được Ban Tổng Giám đốc phân loại vào nhóm được ghi nhận thông qua lãi/lỗ. TSTC được phân loại vào nhóm ghi nhận thông qua lãi/lỗ, nếu:
 - Tài sản được mua chủ yếu cho mục đích bán lại trong thời gian ngắn;
 - Có bằng chứng về việc kinh doanh công cụ đó nhằm mục đích thu lợi ngắn hạn; hoặc
 - Công cụ tài chính phái sinh (ngoại trừ các công cụ tài chính phái sinh được xác định là một hợp đồng bảo lãnh tài chính hoặc một công cụ phòng ngừa rủi ro hiệu quả).
- Tại thời điểm ghi nhận ban đầu, Công ty xếp TSTC vào nhóm TSTC ghi nhận thông qua lãi/lỗ.

Các TSTC ghi nhận thông qua lãi/lỗ được ghi nhận ban đầu theo giá mua thực tế các TSTC (đối với chứng khoán chưa niêm yết) hoặc giá khớp lệnh tại các Sở giao dịch Chứng khoán (đối với chứng khoán niêm yết), không bao gồm các chi phí giao dịch phát sinh liên quan đến việc mua các TSTC này.

Sau ghi nhận ban đầu, các TSTC ghi nhận thông qua lãi/lỗ được phản ánh theo giá trị hợp lý tại ngày kết thúc kỳ kế toán năm. Mọi khoản chênh lệch tăng/giảm về đánh giá lại các TSTC ghi nhận thông qua lãi/lỗ được hạch toán vào lãi/lỗ của báo cáo kết quả hoạt động.

Đối với các TSTC ghi nhận thông qua lãi/lỗ là các chứng khoán vốn không có giá niêm yết trên thị trường hoạt động hoặc không thể xác định được giá trị hợp lý một cách đáng tin cậy, thì các TSTC này sẽ được phản ánh theo giá gốc trừ đi dự phòng suy giảm giá trị TSTC.

Các thuyết minh đính kèm là bộ phận hợp thành của báo cáo tài chính này

(d) Các khoản đầu tư nắm giữ đến ngày đáo hạn

Các khoản đầu tư nắm giữ đến ngày đáo hạn là các TSTC phi phái sinh với các khoản thanh toán cố định hoặc có thể xác định và có kỳ đáo hạn cố định mà Công ty có ý định và có khả năng giữ đến ngày đáo hạn, ngoại trừ:

- Các TSTC mà tại thời điểm ghi nhận ban đầu đã được Công ty xếp vào nhóm xác định theo giá trị hợp lý thông qua lãi/lỗ;
- Các TSTC đã được Công ty xếp vào nhóm sẵn sàng để bán; hoặc
- Các TSTC thỏa mãn định nghĩa về các khoản cho vay và phải thu.

Các khoản đầu tư nắm giữ đến ngày đáo hạn được ghi nhận trên báo cáo tình hình tài chính khi và chỉ khi Công ty trở thành một bên tham gia các điều khoản hợp đồng của TSTC này.

Các khoản đầu tư nắm giữ đến ngày đáo hạn được ghi nhận ban đầu theo giá mua cộng các chi phí giao dịch phát sinh trực tiếp từ việc mua tài sản. Sau khi ghi nhận ban đầu, các khoản đầu tư nắm giữ đến ngày đáo hạn được hạch toán theo giá trị phân bổ sử dụng phương pháp lãi suất thực tế, trừ đi khoản dự phòng suy giảm giá trị TSTC.

Các TSTC sẽ không được tiếp tục phân loại là khoản đầu tư nắm giữ đến ngày đáo hạn nếu trong kỳ kế toán hiện tại hoặc trong hai năm tài chính gần nhất đã được bán hoặc phân loại lại một số lượng đáng kể các TSTC giữ đến ngày đáo hạn trước thời hạn, trừ khi việc bán hoặc phân loại lại thỏa mãn một trong các điều kiện sau:

- Rất gần ngày đáo hạn mà việc thay đổi lãi suất thị trường không ảnh hưởng trọng yếu đến giá trị của TSTC;
- Được thực hiện sau khi Công ty đã thu được phần lớn tiền gốc của các TSTC này theo tiến độ thanh toán hoặc được thanh toán trước; hoặc
- Do liên quan đến một sự kiện đặc biệt nào ngoài khả năng kiểm soát của Công ty và sự kiện này Công ty không thể dự đoán trước được.

(e) Các TSTC sẵn sàng để bán

Các TSTC sẵn sàng để bán là các TSTC phi phái sinh được chủ đích phân loại là sẵn sàng để bán hoặc là những TSTC còn lại.

Các TSTC sẵn sàng để bán được ghi nhận trên báo cáo tình hình tài chính khi và chỉ khi Công ty trở thành một bên tham gia trong các điều khoản hợp đồng của tài sản tài chính này.

Các TSTC sẵn sàng để bán được ghi nhận ban đầu theo giá mua cộng các chi phí giao dịch phát sinh trực tiếp từ việc mua tài sản. Sau khi ghi nhận ban đầu, các TSTC sẵn sàng để bán được phản ánh theo giá trị hợp lý tại ngày kết thúc kỳ kế toán năm. Mọi khoản đánh giá tăng/giảm giá trị hợp lý TSTC sẵn sàng để bán được ghi nhận vào thu nhập toàn diện khác trong báo cáo kết quả hoạt động.

Trong trường hợp các TSTC sẵn sàng để bán là chứng khoán vốn không có giá niêm yết trên thị trường hoạt động hoặc không thể xác định được giá trị hợp lý một cách đáng tin cậy, thì các TSTC này sẽ được phản ánh theo giá gốc trừ đi dự phòng suy giảm giá trị TSTC (nếu có).

(f) Các khoản cho vay

Các khoản cho vay là các TSTC với các khoản thanh toán cố định hoặc có thể xác định và không được niêm yết trên thị trường. Các khoản cho vay của Công ty bao gồm các khoản cho vay ký quỹ chứng khoán theo hợp đồng margin hoặc hợp đồng ứng trước tiền bán chứng khoán của khách hàng.

Các khoản cho vay được ghi nhận trên báo cáo tình hình tài chính khi và chỉ khi Công ty trở thành một bên tham gia trong các điều khoản hợp đồng của TSTC này.

Các khoản cho vay được ghi nhận ban đầu theo giá gốc, sau đó được hạch toán theo giá trị phân bổ sử dụng phương pháp lãi suất thực tế, trừ đi dự phòng suy giảm giá trị TSTC (nếu có).

Dự phòng suy giảm giá trị của khoản cho vay được trích lập dựa trên mức tổn thất ước tính, được tính bằng phần chênh lệch giữa giá trị thị trường của chứng khoán được dùng làm tài sản đảm bảo cho khoản vay và số dư của khoản cho vay đó.

(g) Các khoản phải thu

Các khoản phải thu từ bán các TSTC, từ cung cấp dịch vụ và các khoản phải thu khác được phản ánh theo giá gốc trừ đi dự phòng phải thu khó đòi.

Công ty trích lập dự phòng phải thu khó đòi dựa trên ước tính về khả năng thu hồi của các khoản phải thu, nhưng không thấp hơn mức dự phòng sau:

<i>Thời gian quá hạn</i>	<i>Mức trích dự phòng</i>
Từ trên sáu (06) tháng đến dưới một (01) năm	30%
Từ một (01) năm đến dưới hai (02) năm	50%
Từ hai (02) năm đến dưới ba (03) năm	70%
Trên ba (03) năm	100%

(h) Tài sản cố định hữu hình

(i) Nguyên giá

Tài sản cố định hữu hình được thể hiện theo nguyên giá trừ đi giá trị hao mòn lũy kế. Nguyên giá tài sản cố định hữu hình bao gồm giá mua, thuế nhập khẩu, các loại thuế mua hàng không hoàn lại và chi phí liên quan trực tiếp để đưa tài sản đến vị trí và trạng thái hoạt động cho mục đích sử dụng đã dự kiến. Các chi phí phát sinh sau khi tài sản cố định hữu hình đã đưa vào hoạt động như chi phí sửa chữa, bảo dưỡng và đại tu được ghi nhận vào báo cáo kết quả hoạt động trong năm mà chi phí phát sinh. Trong các trường hợp có thể chứng minh một cách rõ ràng rằng các khoản chi phí này làm tăng lợi ích kinh tế trong tương lai dự tính thu được từ việc sử dụng tài sản cố định hữu hình vượt trên mức hoạt động tiêu chuẩn theo như đánh giá ban đầu, thì các chi phí này được vốn hóa như một khoản nguyên giá tăng thêm của tài sản cố định hữu hình.

(ii) Khấu hao

Khấu hao được tính theo phương pháp đường thẳng dựa trên thời gian hữu dụng ước tính của tài sản cố định hữu hình. Thời gian hữu dụng ước tính như sau:

- Thiết bị văn phòng 3 – 5 năm

(i) Tài sản cố định vô hình

Tài sản cố định vô hình của Công ty là phần mềm máy vi tính. Giá mua của phần mềm máy vi tính mới mà phần mềm này không phải là một bộ phận gắn kết với phần cứng có liên quan thì được vốn hóa và hạch toán như tài sản cố định vô hình. Phần mềm máy vi tính được tính khấu hao theo phương pháp đường thẳng từ 3 đến 5 năm.

(j) Các khoản phải trả người bán và các khoản phải trả khác

Các khoản phải trả người bán và khoản phải trả khác thể hiện theo nguyên giá.

(k) Dự phòng

Một khoản dự phòng được ghi nhận nếu, do kết quả của một sự kiện trong quá khứ, Công ty có nghĩa vụ pháp lý hiện tại hoặc liên đới có thể ước tính một cách đáng tin cậy, và chắc chắn sẽ làm giảm sút các lợi ích kinh tế trong tương lai để thanh toán các khoản nợ phải trả do nghĩa vụ đó. Khoản dự phòng được xác định bằng cách chiết khấu dòng tiền dự kiến phải trả trong tương lai với tỷ lệ chiết khấu trước thuế phản ánh đánh giá của thị trường ở thời điểm hiện tại về giá trị thời gian của tiền và rủi ro cụ thể của khoản nợ đó.

(l) Thuế

Thuế thu nhập doanh nghiệp tính trên lợi nhuận hoặc lỗ của kỳ kế toán năm bao gồm thuế thu nhập hiện hành và thuế thu nhập hoãn lại. Thuế thu nhập doanh nghiệp được ghi nhận trong báo cáo kết quả hoạt động kinh doanh ngoại trừ trường hợp có các khoản thuế thu nhập liên quan đến các khoản mục được ghi nhận thẳng vào vốn chủ sở hữu, thì khi đó các khoản thuế thu nhập này cũng được ghi nhận thẳng vào vốn chủ sở hữu.

Thuế thu nhập hiện hành là khoản thuế dự kiến phải nộp dựa trên thu nhập chịu thuế trong năm, sử dụng các mức thuế suất có hiệu lực tại ngày kết thúc kỳ kế toán năm, và các khoản điều chỉnh thuế phải nộp liên quan đến những năm trước.

Thuế thu nhập hoãn lại được tính theo phương pháp bảng cân đối kế toán cho các chênh lệch tạm thời giữa giá trị ghi sổ cho mục đích báo cáo tài chính và giá trị sử dụng cho mục đích tính thuế của các khoản mục tài sản và nợ phải trả. Giá trị của thuế thu nhập hoãn lại được ghi nhận dựa trên cách thức dự kiến thu hồi hoặc thanh toán giá trị ghi sổ của các khoản mục tài sản và nợ phải trả sử dụng các mức thuế suất có hiệu lực hoặc cơ bản có hiệu lực tại ngày kết thúc kỳ kế toán năm.

Tài sản thuế thu nhập hoãn lại chỉ được ghi nhận trong phạm vi chắc chắn có đủ lợi nhuận tính thuế trong tương lai để tài sản thuế thu nhập này có thể sử dụng được. Tài sản thuế thu nhập hoãn lại được ghi giảm trong phạm vi không còn chắc chắn là các lợi ích về thuế liên quan này sẽ sử dụng được.

(m) Vốn đầu tư của chủ sở hữu

Cổ phiếu phổ thông

Cổ phiếu phổ thông được ghi nhận theo giá phát hành trừ đi các chi phí phát sinh liên quan trực tiếp đến việc phát hành cổ phiếu, trừ đi ảnh hưởng thuế. Các chi phí đó được ghi giảm vào thặng dư vốn cổ phần.

(n) Các quỹ dự trữ

Trước ngày 1 tháng 2 năm 2022

Theo Thông tư số 146/2014/TT-BTC (“Thông tư 146”) do Bộ Tài chính ban hành ngày 6 tháng 10 năm 2014, lợi nhuận thực hiện của công ty chứng khoán sau khi bù đắp lỗ năm trước theo quy định của Luật thuế thu nhập doanh nghiệp và nộp thuế thu nhập doanh nghiệp được phân phối như sau:

	Tỷ lệ trích lập hàng năm	Số dư tối đa
Quỹ dự trữ bổ sung vốn điều lệ:	5% lợi nhuận sau thuế	10% vốn điều lệ
Quỹ dự phòng tài chính:	5% lợi nhuận sau thuế	10% vốn điều lệ

Quỹ dự trữ bổ sung vốn điều lệ được sử dụng để bổ sung vốn điều lệ hàng năm theo quyết định của Đại hội cổ đông.

Quỹ dự phòng tài chính được dùng để bù đắp phần còn lại của những tổn thất, thiệt hại về tài sản xảy ra trong quá trình kinh doanh sau khi được bù đắp bằng tiền bồi thường của tổ chức, cá nhân gây ra tổn thất, của tổ chức bảo hiểm.

Các quỹ dự trữ này không được phép phân phối và được trình bày như một phần của vốn chủ sở hữu. Mức trích lập hàng năm do Đại hội đồng cổ đông quyết định theo Điều lệ của Công ty.

Từ ngày 1 tháng 2 năm 2022

Ngày 17 tháng 12 năm 2021, Bộ Tài chính ban hành Thông tư số 114/2021/TT-BTC (“Thông tư 114”) thay thế Thông tư 146. Thông tư 114 có hiệu lực từ 1 tháng 2 năm 2022 và được áp dụng cho kỳ kế toán năm kết thúc ngày 31 tháng 12 năm 2022.

Theo Thông tư 114, các quy định của Thông tư 146 bị bãi bỏ toàn bộ và:

- Số dư quỹ dự trữ bổ sung vốn điều lệ đã trích lập theo quy định tại Thông tư 146 được dùng để bổ sung vốn điều lệ theo quy định tại Luật Chứng khoán số 54/2019/QH14 và các quy định khác;

- Số dư quỹ dự phòng tài chính và rủi ro nghiệp vụ có thể dùng bổ sung vốn điều lệ hoặc sử dụng theo quyết định của Đại hội đồng Cổ đông, Hội đồng Thành viên hoặc Chủ tịch Công ty theo quy định tại Luật Chứng khoán số 54/2019/QH14 và các quy định khác.

(o) Doanh thu và thu nhập

(i) Lãi/lỗ từ bán các tài sản tài chính

Lãi/lỗ từ bán các TSTC được ghi nhận khi Công ty nhận được Thông báo khớp lệnh của các giao dịch kinh doanh chứng khoán từ Trung tâm Lưu ký Chứng khoán Việt Nam (đối với chứng khoán niêm yết) và thỏa thuận chuyển nhượng tài sản đã được hoàn tất (đối với chứng khoán chưa niêm yết).

(ii) Cổ tức và tiền lãi phát sinh từ các tài sản tài chính

Doanh thu từ cổ tức được ghi nhận khi quyền nhận cổ tức được xác lập. Cổ tức không được ghi nhận đối với các cổ phiếu giao dịch từ ngày không hưởng quyền.

Đối với cổ phiếu thường, Công ty chỉ ghi tăng số lượng cổ phiếu được hưởng mà không ghi tăng doanh thu từ cổ tức.

Doanh thu tiền lãi từ các TSTC được ghi nhận khi tiền lãi phát sinh trên cơ sở dồn tích (có tính đến lợi tức mà tài sản đem lại) trừ khi khả năng thu hồi tiền lãi không chắc chắn.

Doanh thu lãi cho vay hoạt động margin được ghi nhận trong báo cáo kết quả hoạt động theo nguyên tắc dồn tích. Doanh thu tiền lãi hoạt động cho vay ứng trước tiền bán của khách hàng được ghi nhận khi dịch vụ được cung cấp.

(iii) Doanh thu nghiệp vụ môi giới chứng khoán

Doanh thu từ dịch vụ môi giới chứng khoán được ghi nhận khi giao dịch chứng khoán đã hoàn thành.

(iv) Doanh thu nghiệp vụ bảo lãnh, đại lý phát hành chứng khoán

Doanh thu bảo lãnh, đại lý phát hành chứng khoán là các khoản phí, hoa hồng được hưởng theo thỏa thuận tại hợp đồng, thông thường được tính trên giá trị các chứng khoán đã phát hành thành công. Các khoản doanh thu này được ghi nhận căn cứ theo thỏa thuận hoặc biên bản thanh lý với các Tổ chức phát hành chứng khoán.

(v) Doanh thu nghiệp vụ tư vấn đầu tư chứng khoán và tư vấn tài chính

Doanh thu hoạt động tư vấn đầu tư chứng khoán được ghi nhận theo tiến độ hoàn thành giao dịch tại ngày kết thúc kỳ kế toán năm. Tiến độ hoàn thành được đánh giá trên cơ sở xem xét các công việc đã được thực hiện.

(vi) Doanh thu nghiệp vụ lưu ký chứng khoán

Doanh thu từ dịch vụ lưu ký chứng khoán được ghi nhận khi dịch vụ được cung cấp.

(p) Các khoản thanh toán thuê hoạt động

Các khoản thanh toán thuê hoạt động được ghi nhận trong báo cáo kết quả hoạt động theo phương pháp đường thẳng dựa vào thời hạn của hợp đồng thuê. Các khoản hoa hồng đi thuê được ghi nhận trong báo cáo kết quả hoạt động như là một bộ phận hợp thành của tổng chi phí thuê trong suốt thời hạn thuê.

Các thuyết minh đính kèm là bộ phận hợp thành của báo cáo tài chính này

(q) Chi phí lãi vay

Chi phí đi vay được ghi nhận là chi phí trong năm khi chi phí này phát sinh.

(r) Các bên liên quan

Các bên được coi là bên liên quan của Công ty nếu một bên có khả năng, trực tiếp hoặc gián tiếp, kiểm soát bên kia hoặc gây ảnh hưởng đáng kể tới bên kia trong việc ra các quyết định tài chính và hoạt động, hoặc khi Công ty và bên kia cùng chịu sự kiểm soát chung hoặc ảnh hưởng đáng kể chung. Các bên liên quan có thể là các công ty hoặc các cá nhân, bao gồm cả các thành viên gia đình thân cận của các cá nhân được coi là liên quan.

(s) Số dư bằng không

Các khoản mục hay các số dư quy định trong Thông tư 210 và Thông tư 334 không được thể hiện trên báo cáo tài chính này thì được hiểu là có số dư bằng không.

(t) Thông tin so sánh

Thông tin so sánh trong báo cáo tài chính này được trình bày dưới dạng dữ liệu tương ứng. Theo phương pháp này, các thông tin so sánh của năm trước được trình bày như một phần không thể tách rời của báo cáo tài chính năm hiện tại và phải được xem xét trong mối liên hệ với các số liệu và thuyết minh của năm hiện tại. Theo đó, thông tin so sánh bao gồm trong báo cáo tài chính này không nhằm mục đích trình bày về tình hình tài chính, kết quả hoạt động kinh doanh và lưu chuyển tiền tệ của Công ty trong năm trước.

4. Quản lý rủi ro tài chính**(a) Tổng quan**

Các loại rủi ro chính mà Công ty phải đối mặt do việc sử dụng các công cụ tài chính của mình bao gồm:

- Rủi ro tín dụng;
- Rủi ro thanh khoản; và
- Rủi ro thị trường.

Thuyết minh này cung cấp thông tin về từng loại rủi ro nêu trên mà Công ty có thể gặp phải và mô tả các mục tiêu, chính sách và các quy trình Công ty sử dụng để đo lường và quản lý rủi ro.

Hội đồng Quản trị của Công ty chịu trách nhiệm kiểm tra Hội đồng Thực thi Chính sách Quản trị rủi ro thực hiện giám sát việc tuân thủ chính sách và thủ tục quản lý rủi ro của Công ty, và soát xét tính thích hợp của chính sách quản lý rủi ro liên quan đến những rủi ro của Công ty gặp phải.

(b) Khung quản lý rủi ro

Các phòng trực thuộc Hội đồng Thực thi Chính sách Quản trị rủi ro là Phòng thẩm định tín dụng, Phòng Quản trị rủi ro cho vay ký quỹ và Phòng Quản trị rủi ro có trách nhiệm xây dựng và giám sát các chính sách quản lý rủi ro, liên quan trực tiếp đến các hoạt động kinh doanh của Công ty.

Các chính sách quản lý rủi ro của Công ty được thiết lập để phát hiện và phân tích các rủi ro mà Công ty gặp phải, đưa ra các hạn mức và biện pháp kiểm soát rủi ro phù hợp, và theo dõi các rủi ro và tuân thủ theo các hạn mức. Các chính sách và hệ thống quản lý rủi ro được xem xét thường xuyên để phản ánh các thay đổi về điều kiện thị trường và các hoạt động của Công ty. Công ty,

thông qua các chuẩn mực và quy trình đào tạo và quản lý, nhằm mục đích phát triển một môi trường kiểm soát có kỷ luật và có tính xây dựng trong đó tất cả các nhân viên hiểu được vai trò và trách nhiệm của họ.

Hội đồng Quản trị của Công ty được Ban Kiểm toán nội bộ hỗ trợ trong công việc giám sát. Ban Kiểm toán nội bộ thực hiện rà soát thường xuyên và đột xuất các biện pháp kiểm soát và thủ tục quản lý rủi ro và báo cáo kết quả lên Hội đồng Quản trị.

(c) Rủi ro tín dụng

Rủi ro tín dụng là rủi ro mà một bên tham gia trong một công cụ tài chính hoặc hợp đồng khách hàng không thực hiện các nghĩa vụ của mình, dẫn đến tổn thất về tài chính. Công ty có rủi ro tín dụng từ các hoạt động kinh doanh của mình (chủ yếu đối với các khoản phải thu của khách hàng) và từ hoạt động tài chính của mình, bao gồm tiền gửi ngân hàng, các khoản phải thu của khách hàng và các khoản phải thu khác.

Tổng giá trị ghi sổ của các TSTC thể hiện mức rủi ro tín dụng tối đa. Mức độ rủi ro tín dụng tối đa tại ngày báo cáo như sau:

	Thuyết minh	31/12/2022 VND	1/1/2022 VND
Tiền và các khoản tương đương tiền	(i)	301.883.794.321	569.100.517.573
Các tài sản tài chính ghi nhận thông qua lãi/lỗ	(ii)	2.792.268.513.823	2.140.000.000.000
Các khoản đầu tư nắm giữ đến ngày đáo hạn	(i)	1.216.197.000.000	804.073.000.000
Các khoản cho vay	(iii)	5.415.334.608.285	5.101.176.641.828
Các khoản phải thu	(iii)	144.037.896.070	115.490.050.849
Phải thu các dịch vụ công ty chứng khoán cung cấp	(iii)	3.000.000	201.000.000
Các khoản phải thu khác	(iii)	11.564.818.820	20.524.547.763
Cầm cố, thế chấp, ký quỹ, ký cược	(iii)	6.172.939.255	3.747.016.205
Tiền nộp Quỹ Hỗ trợ thanh toán	(iv)	20.857.019.789	19.337.548.762
Tài sản dài hạn khác - Tiền nộp Quỹ Bù trừ chứng khoán phái sinh	(iv)	10.066.436.460	10.046.379.713
		9.918.386.026.823	8.783.696.702.693

(i) Tiền và các khoản tương đương tiền và các khoản đầu tư nắm giữ đến ngày đáo hạn

Tiền và các khoản tương đương tiền và các khoản đầu tư nắm giữ đến ngày đáo hạn của Công ty chủ yếu được gửi tại các tổ chức tín dụng có uy tín. Ban Tổng Giám đốc không nhận thấy có rủi ro tín dụng trọng yếu nào từ các khoản tiền gửi này và không cho rằng các tổ chức tài chính này có thể mất khả năng trả nợ và gây tổn thất cho Công ty.

(ii) Các tài sản tài chính ghi nhận thông qua lãi/lỗ

Công ty giới hạn mức rủi ro tín dụng bằng cách chỉ đầu tư vào các loại chứng khoán có tính thanh khoản cao (1) được niêm yết trên các Sở Giao dịch Chứng khoán hoặc (2) đã đăng ký giao dịch

Các thuyết minh đính kèm là bộ phận hợp thành của báo cáo tài chính này

trên thị trường giao dịch của các công ty đại chúng chưa niêm yết và các doanh nghiệp Nhà nước thực hiện cổ phần hóa dưới hình thức chào bán chứng khoán ra ngoài công chúng, ngoại trừ trường hợp đầu tư phục vụ mục đích chiến lược dài hạn được phê duyệt theo chính sách đầu tư của Công ty, và của các đối tác có xếp hạng tín nhiệm tương đương hoặc cao hơn so với Công ty.

(iii) Các khoản cho vay, các khoản phải thu, phải thu các dịch vụ công ty chứng khoán cung cấp, các khoản phải thu khác, các khoản cầm cố, thế chấp, ký quỹ, ký cược
Ứng trước tiền bán chứng khoán

Ứng trước tiền bán chứng khoán được thu hồi trực tiếp từ Trung tâm Lưu ký Chứng khoán Việt Nam ("VSD"). Trung tâm Lưu ký Chứng khoán Việt Nam là một đơn vị trực thuộc sở hữu Nhà nước và trực thuộc Bộ Tài chính có trách nhiệm theo dõi, quản lý và sử dụng Quỹ Hỗ trợ thanh toán và Quỹ Bù trừ chứng khoán phái sinh để đảm bảo khả năng thanh toán giao dịch chứng khoán. Rủi ro mất khả năng thanh toán của VSD được đánh giá là thấp, do đó, Công ty nhận định rủi ro tín dụng liên quan đến các khoản ứng trước tiền bán chứng khoán là thấp.

Cho vay giao dịch ký quỹ

Theo quy định của pháp luật chứng khoán hiện hành, Công ty có thể cho khách hàng vay tiền để mua chứng khoán theo quy định về giao dịch ký quỹ chứng khoán theo hợp đồng ký quỹ. Công ty tuân thủ theo quy định về hạn mức cho vay giao dịch ký quỹ tại Quyết định số 87/QĐ-UBCK ngày 25 tháng 1 năm 2017 do Ủy ban Chứng khoán Nhà nước ban hành về quy chế hướng dẫn giao dịch ký quỹ chứng khoán.

Danh sách chứng khoán được phép giao dịch ký quỹ được phê duyệt và cập nhật thường xuyên bởi Bộ phận quản lý rủi ro giao dịch ký quỹ dựa trên một số tiêu chí bao gồm biến động và tính thanh khoản.

Bộ phận Dịch vụ Khách hàng có nhiệm vụ liên tục rà soát báo cáo giao dịch ký quỹ bao gồm dư nợ, giá trị tài sản đảm bảo và tỷ lệ ký quỹ duy trì. Theo đó, khi tỷ lệ ký quỹ duy trì giảm xuống thấp hơn tỷ lệ quy định (tỷ lệ này được xây dựng theo quy trình nội bộ của Công ty và không thấp hơn tỷ lệ 30% theo luật định), hệ thống thông tin của Công ty sẽ cảnh báo để Công ty xuất lệnh yêu cầu khách hàng ký quỹ bổ sung. Trong trường hợp khách hàng không đủ khả năng hoặc không ký quỹ bổ sung sau khi nhận được yêu cầu ký quỹ bổ sung, Công ty tiến hành thanh lý tài sản đảm bảo để thu hồi nợ.

Giá trị thị trường của tổng tài sản đảm bảo tại ngày 31 tháng 12 năm 2022 **Error! Reference source not found.** là 6.091.828 triệu VND (1/1/2022: 6.056.436 triệu VND).

Các khoản phải thu, phải thu các dịch vụ công ty chứng khoán cung cấp, các khoản phải thu khác, các khoản cầm cố, thế chấp, ký quỹ, ký cược.

Công ty thường xuyên theo dõi các khoản phải thu của khách hàng chưa thu được và yêu cầu khách hàng thanh toán đầy đủ các khoản phải thu này theo đúng điều khoản trong hợp đồng. Trên cơ sở này và việc các khoản phải thu của khách hàng của Công ty có liên quan đến nhiều khách hàng khác nhau, rủi ro tín dụng không bị tập trung đáng kể vào một khách hàng nhất định.

Số liệu thể hiện mức độ tín dụng tối đa của Công ty, không tính đến tài sản đảm bảo hay hỗ trợ tín dụng, bao gồm:

Tại ngày 31 tháng 12 năm 2022

	Chưa quá hạn và chưa bị giảm giá VND	Đã quá hạn nhưng chưa bị giảm giá VND	Đã bị giảm giá VND	Tổng cộng VND
Các khoản cho vay	5.302.457.541.365	-	112.877.066.920	5.415.334.608.285
<i>Cho vay giao dịch ký quỹ</i>	<i>5.039.735.145.538</i>	-	<i>112.877.066.920</i>	<i>5.152.612.212.458</i>
<i>Ứng trước tiền bán chứng khoán</i>	<i>262.710.221.649</i>	-	-	<i>262.710.221.649</i>
<i>Cho vay khác</i>	<i>12.174.178</i>	-	-	<i>12.174.178</i>
Các khoản phải thu	144.037.896.070	-	-	144.037.896.070
Phải thu các dịch vụ công ty chứng khoán cung cấp	3.000.000	-	-	3.000.000
Các khoản phải thu khác	11.564.818.820	-	-	11.564.818.820
Cầm cố, thế chấp, ký quỹ, ký cược	6.172.939.255	-	-	6.172.939.255
	5.464.236.195.510	-	112.877.066.920	5.577.113.262.430

Tại ngày 1 tháng 1 năm 2022

	Chưa quá hạn và chưa bị giảm giá VND	Đã quá hạn nhưng chưa bị giảm giá VND	Đã bị giảm giá VND	Tổng cộng VND
Các khoản cho vay	5.100.625.676.171	-	550.965.657	5.101.176.641.828
<i>Cho vay giao dịch ký quỹ</i>	<i>4.454.923.766.596</i>	-	<i>550.965.657</i>	<i>4.455.474.732.253</i>
<i>Ứng trước tiền bán chứng khoán</i>	<i>645.672.574.472</i>	-	-	<i>645.672.574.472</i>
<i>Cho vay khác</i>	<i>29.335.103</i>	-	-	<i>29.335.103</i>
Các khoản phải thu	115.490.050.849	-	-	115.490.050.849
Phải thu các dịch vụ công ty chứng khoán cung cấp	201.000.000	-	-	201.000.000
Các khoản phải thu khác	20.524.547.763	-	-	20.524.547.763
Cầm cố, thế chấp, ký quỹ, ký cược	3.747.016.205	-	-	3.747.016.205
	5.240.588.290.988	-	550.965.657	5.241.139.256.645

(iv) Tiền nộp Quỹ Hỗ trợ thanh toán và tiền nộp Quỹ Bù trừ chứng khoán phái sinh

Theo Quyết định số 45/QĐ-VSD do Trung Tâm Lưu Ký Chứng khoán Việt Nam ban hành ngày 22 tháng 5 năm 2014 về quy chế quản lý và sử dụng Quỹ Hỗ trợ thanh toán, Công ty phải ký quỹ một khoản tiền ban đầu là 120 triệu VND tại Trung tâm Lưu ký Chứng khoán Việt Nam và hàng năm phải đóng thêm 0,01% trên doanh số giao dịch môi giới chứng khoán niêm yết tại các Sở

Các thuyết minh đính kèm là bộ phận hợp thành của báo cáo tài chính này

Giao dịch Chứng khoán của kỳ liền trước với số tiền đóng góp hàng năm vào Quỹ Hỗ trợ thanh toán không quá 2,5 tỷ VND.

Giới hạn tối đa về mức đóng góp của mỗi thành viên lưu ký vào Quỹ Hỗ trợ thanh toán là 20 tỷ VND đối với thành viên lưu ký là công ty chứng khoán có nghiệp vụ tự doanh và môi giới.

Theo Quyết định số 97/QĐ-VSD do Trung tâm Lưu ký Chứng khoán Việt Nam ban hành ngày 23 tháng 3 năm 2017 về quy chế quản lý và sử dụng Quỹ bù trừ cho giao dịch phái sinh ("Quỹ bù trừ"), Công ty phải đóng góp một khoản tiền tối thiểu ban đầu là 10 tỷ VND tại Trung tâm Lưu ký Chứng khoán Việt Nam và hàng tháng Trung tâm Lưu ký Chứng khoán sẽ thực hiện đánh giá quy mô Quỹ bù trừ và định giá lại giá trị tài sản đóng góp Quỹ bù trừ để xác định nghĩa vụ đóng góp của Công ty.

(d) Rủi ro thanh khoản

Rủi ro thanh khoản là rủi ro trong đó Công ty không thể thanh toán cho các nghĩa vụ tài chính khi đến hạn. Phương thức quản lý thanh khoản của Công ty là đảm bảo ở mức cao nhất rằng Công ty luôn có đủ khả năng thanh khoản để thanh toán các khoản phải trả khi đến hạn, trong điều kiện bình thường cũng như trong điều kiện căng thẳng về mặt tài chính, mà không làm phát sinh các mức tổn thất không thể chấp nhận được hoặc có nguy cơ gây tổn hại đến danh tiếng của Công ty.

Công ty giám sát rủi ro thanh khoản thông qua việc duy trì một lượng tiền mặt và các khoản tương đương tiền và các khoản vay ngân hàng ở mức mà Ban Tổng Giám đốc cho là đủ để đáp ứng cho các hoạt động của Công ty và để giảm thiểu ảnh hưởng của những biến động về luồng tiền.

Các khoản nợ tài chính có khoản thanh toán cố định hoặc có thể xác định được bao gồm cả khoản thanh toán tiền lãi ước tính có thời gian đáo hạn theo hợp đồng như sau:

Tại ngày 31 tháng 12 năm 2022

	Giá trị ghi sổ VND	Dòng tiền theo hợp đồng VND	Trong vòng 1 năm VND
Vay và nợ thuê tài sản tài chính ngắn hạn	5.813.410.000.000	5.904.518.652.652	5.904.518.652.652
Phải trả hoạt động giao dịch chứng khoán	4.872.676.723	4.872.676.723	4.872.676.723
Phải trả người bán ngắn hạn	3.053.702.918	3.053.702.918	3.053.702.918
Chi phí phải trả ngắn hạn	81.010.254.549	81.010.254.549	81.010.254.549
Các khoản phải trả, phải nộp khác ngắn hạn	-	-	-
	5.902.346.634.190	5.993.455.286.842	5.993.455.286.842

Tại ngày 1 tháng 1 năm 2022

	Giá trị ghi sổ VND	Dòng tiền theo hợp đồng VND	Trong vòng 1 năm VND
Vay và nợ thuê tài sản tài chính ngắn hạn	4.985.427.615.579	5.025.373.226.111	5.025.373.226.111
Phải trả hoạt động giao dịch chứng khoán	7.969.326.324	7.969.326.324	7.969.326.324
Phải trả người bán ngắn hạn	421.526.552	421.526.552	421.526.552
Chi phí phải trả ngắn hạn	31.335.048.091	31.335.048.091	31.335.048.091
Các khoản phải trả, phải nộp khác ngắn hạn	3.877.190.572	3.877.190.572	3.877.190.572
	5.029.030.707.118	5.068.976.317.650	5.068.976.317.650

Công ty quản lý khả năng thanh toán các khoản chi phí hoạt động dự kiến và thanh toán các khoản nợ bằng cách đầu tư khoản tiền thặng dư vào các khoản đầu tư ngắn hạn và duy trì một số hạn mức tín dụng vay ngân hàng.

(e) Rủi ro thị trường

Rủi ro thị trường là rủi ro mà những biến động về giá thị trường, như tỷ giá hối đoái, lãi suất và giá cổ phiếu sẽ ảnh hưởng đến kết quả hoạt động của Công ty hoặc giá trị của các công cụ tài chính mà Công ty nắm giữ. Mục đích của việc quản lý rủi ro thị trường là quản lý và kiểm soát các rủi ro thị trường trong giới hạn có thể chấp nhận được, trong khi vẫn tối đa hóa lợi nhuận thu được.

Công ty quản lý rủi ro giá thị trường bằng việc phân tích độ nhạy của các nhân tố ảnh hưởng đến tình hình tài chính và kết quả hoạt động của Công ty, đa dạng hóa danh mục đầu tư và thận trọng trong việc lựa chọn các chứng khoán để đầu tư trong hạn mức được quy định và thực hiện các biện pháp phòng ngừa rủi ro khi cần thiết.

Rủi ro thị trường có ba loại rủi ro: rủi ro tỷ giá hối đoái, rủi ro lãi suất và rủi ro về giá khác, chẳng hạn như rủi ro về giá cổ phiếu.

(i) Rủi ro tỷ giá hối đoái

Công ty có rủi ro tỷ giá hối đoái từ các giao dịch liên quan tới các công cụ tài chính bằng đơn vị tiền tệ không phải là đơn vị tiền tệ kế toán của Công ty là VND. Đơn vị tiền tệ của các giao dịch này chủ yếu là Đô la Mỹ ("USD").

Rủi ro tỷ giá hối đoái của Công ty được quản lý bằng cách thường xuyên theo dõi tình hình tỷ giá, cập nhật kế hoạch dòng tiền bằng ngoại tệ và ký kết các hợp đồng hoán đổi tiền tệ chéo đối với các khoản vay bằng ngoại tệ của Công ty.

Tại ngày kết thúc kỳ kế toán năm, rủi ro tỷ giá hối đoái của Công ty được đánh giá là không trọng yếu.

(ii) Rủi ro lãi suất

Rủi ro lãi suất là rủi ro mà giá trị hợp lý hoặc các luồng tiền trong tương lai của một công cụ tài chính sẽ biến động do sự thay đổi của lãi suất thị trường. Rủi ro thị trường do thay đổi lãi suất của Công ty chủ yếu liên quan đến các khoản tiền gửi ngân hàng không kỳ hạn, tiền gửi ngân hàng ngắn hạn và dài hạn, cho vay và vay.

Công ty quản lý rủi ro lãi suất bằng cách phân tích tình hình cạnh tranh trên thị trường để có được các mức lãi suất, mang lại lợi ích lớn nhất cho mục đích của Công ty và vẫn nằm trong giới hạn quản lý rủi ro của Công ty.

Tại ngày kết thúc kỳ kế toán năm, các công cụ tài chính chịu lãi suất của Công ty như sau:

	Giá trị ghi số	
	31/12/2022	1/1/2022
	VND	VND
Các công cụ tài chính có lãi suất cố định		
<i>Tài sản tài chính</i>		
Tiền và các khoản tương đương tiền	301.883.794.321	569.100.517.573
Các tài sản tài chính ghi nhận thông qua lãi/lỗ	2.792.268.513.823	2.140.000.000.000
Các khoản đầu tư giữ đến ngày đáo hạn	1.216.197.000.000	804.073.000.000
Các khoản cho vay	5.415.334.608.285	5.101.176.641.828
Tiền nộp Quỹ Hỗ trợ thanh toán	20.857.019.789	19.337.548.762
Tài sản dài hạn khác - Tiền nộp Quỹ Bù trừ chứng khoán phái sinh	10.066.436.460	10.046.379.713
<i>Nợ phải trả tài chính</i>		
Vay và nợ thuê TSTC ngắn hạn	(5.813.410.000.000)	(4.985.427.615.579)
	3.943.197.372.678	3.658.306.472.297

Tại ngày 31 tháng 12 năm 2022, các tài sản tài chính của Công ty đều có lãi suất cố định nên rủi ro lãi suất của Công ty được đánh giá là không trọng yếu.

(iii) *Rủi ro về giá cổ phiếu*

Rủi ro giá cổ phiếu phát sinh từ cổ phiếu niêm yết và chưa niêm yết do Công ty nắm giữ. Ban Tổng Giám đốc Công ty theo dõi các cổ phiếu niêm yết trong danh mục đầu tư dựa trên các chỉ số thị trường. Các khoản đầu tư trọng yếu trong danh mục đầu tư được quản lý riêng rẽ và được Hội đồng Đầu tư của Công ty xem xét và phê duyệt các quyết định mua và bán.

Tại ngày 31 tháng 12 năm 2022, giá thị trường của các cổ phiếu niêm yết của Công ty là 4.965.627 VND. Nếu giá thị trường của các chứng khoán này tăng hoặc giảm 20% tại ngày 31 tháng 12 năm 2022, với tất cả các biến số khác không thay đổi, lợi nhuận sau thuế trong năm của Công ty sẽ tăng hoặc giảm 794.500 VND.

5. Tiền và các khoản tương đương tiền

	31/12/2022	1/1/2022
	VND	VND
Tiền gửi ngân hàng cho hoạt động của Công ty	100.338.261.649	37.393.497.922
Tiền gửi bù trừ và thanh toán giao dịch chứng khoán	1.545.532.672	1.707.019.651
Các khoản tương đương tiền (*)	200.000.000.000	530.000.000.000
	301.883.794.321	569.100.517.573

(*) Phản ánh các khoản tiền gửi tại ngân hàng bằng VND có kỳ hạn gốc dưới 3 tháng và hưởng mức lãi suất năm từ 5,5% – 6,0% (1/1/2022: từ 3,0% – 3,6%).

Tại ngày 31 tháng 12 năm 2022, khoản tiền gửi có giá trị 50.000 triệu VND được thế chấp tại ngân hàng để đảm bảo cho khoản vay của Công ty (Thuyết minh 17).

6. Giá trị khối lượng giao dịch thực hiện trong năm

	2022		Error! Reference source not found.	
	Khối lượng giao dịch thực hiện Đơn vị	Giá trị giao dịch thực hiện VND	Khối lượng giao dịch thực hiện Đơn vị	Giá trị giao dịch thực hiện VND
Của Công ty				
▪ Cổ phiếu	285.577	8.575.273.900	32.099.125	612.905.429.000
Của Nhà đầu tư				
▪ Cổ phiếu	7.872.629.645	198.783.230.595.492	10.482.174.498	267.300.449.971.180
▪ Trái phiếu	2.100.000	217.410.300.000	20.280.000	2.283.997.180.000
	7.875.015.222	199.009.216.169.392	10.534.553.623	270.197.352.580.180

7. Các loại tài sản tài chính

(a) Tài sản tài chính ghi nhận thông qua lãi/lỗ

	31/12/2022		1/1/2022	
	Giá gốc VND	Giá trị hợp lý VND	Giá gốc VND	Giá trị hợp lý VND
Cổ phiếu niêm yết và cổ phiếu đăng ký giao dịch trên UpCom				
Cổ phiếu Công ty Cổ phần Hàng không VIETJET	-	-	2.114.181	2.309.400
Cổ phiếu Ngân hàng Thương mại Cổ phần Hàng hải Việt Nam	-	-	11.235.140	14.152.000
Cổ phiếu Công ty Cổ phần Vinhomes	-	-	32.100.002	34.440.000
Cổ phiếu của Công ty Cổ phần chứng khoán Sài Gòn Hà Nội	-	-	40.228.570	42.838.600
Các cổ phiếu khác	7.512.899	4.965.627	706.279.288	840.534.594
	7.512.899	4.965.627	791.957.181	934.274.594
Chứng chỉ tiền gửi				
Ngân hàng TMCP Đầu tư và Phát triển Việt Nam	1.328.593.722.000	1.328.593.722.000	1.680.000.000.000	1.680.000.000.000
Ngân hàng TMCP Sài Gòn - Hà Nội	506.784.791.989	506.784.791.989	-	-
Ngân hàng TMCP Phát triển Thành phố Hồ Chí Minh	441.000.000.000	441.000.000.000	100.000.000.000	100.000.000.000
Ngân hàng TMCP Công Thương Việt Nam	205.946.400.000	205.946.400.000	-	-
Ngân hàng TMCP Quân đội	159.943.599.834	159.943.599.834	360.000.000.000	360.000.000.000
Ngân hàng TMCP Việt Á	150.000.000.000	150.000.000.000	-	-
	2.792.268.513.823	2.792.268.513.823	2.140.000.000.000	2.140.000.000.000
	2.792.276.026.722	2.792.273.479.450	2.140.791.957.181	2.140.934.274.594

Tại ngày 31 tháng 12 năm 2022, các chứng chỉ tiền gửi có giá trị 2.116.000 triệu VND (1/1/2022: 1.680.000 triệu VND) được thế chấp tại ngân hàng để đảm bảo cho khoản vay của Công ty (Thuyết minh 17).

(b) Tài sản tài chính sẵn sàng để bán

	31/12/2022		1/1/2022	
	Giá gốc VND	Giá trị hợp lý VND	Giá gốc VND	Giá trị hợp lý VND
Cổ phiếu Công ty Cổ phần Tập đoàn Capella	897.376.000	(*)	897.376.000	(*)

(*) Công ty chưa xác định giá trị hợp lý của công cụ tài chính bởi vì không có giá niêm yết trên thị trường cho các công cụ tài chính này và các Chuẩn mực Kế toán Việt Nam, Chế độ Kế toán Doanh nghiệp Việt Nam và các hướng dẫn kế toán áp dụng đối với công ty chứng khoán hiện không có hướng dẫn về cách tính giá trị hợp lý sử dụng các kỹ thuật định giá. Giá trị hợp lý của các công cụ tài chính này có thể khác với giá trị ghi sổ.

(c) Các khoản đầu tư nắm giữ đến ngày đáo hạn

	31/12/2022 VND	1/1/2022 VND
Đầu tư nắm giữ đến ngày đáo hạn - ngắn hạn		
Tiền gửi có kỳ hạn tại:		
▪ Ngân Hàng Kookmin chi nhánh Hà Nội	400.000.000.000	-
▪ Ngân hàng TMCP Đầu tư và Phát triển Việt Nam	210.000.000.000	-
▪ Ngân hàng TMCP Công Thương Việt Nam	201.197.000.000	201.173.000.000
▪ Ngân hàng TMCP Hàng hải Việt Nam	155.000.000.000	255.000.000.000
▪ Ngân hàng TMCP Việt Nam Thịnh Vượng	150.000.000.000	100.000.000.000
▪ Ngân hàng TMCP Xuất Nhập Khẩu Việt Nam	100.000.000.000	-
▪ Ngân hàng TMCP Việt Nam Thương Tín	-	102.000.000.000
▪ Ngân hàng TMCP Á Châu	-	75.000.000.000
▪ Ngân hàng TMCP Việt Á	-	50.000.000.000
▪ Ngân hàng TMCP Phát triển Thành phố Hồ Chí Minh	-	18.900.000.000
▪ Ngân hàng TMCP Quân đội	-	2.000.000.000
	1.216.197.000.000	804.073.000.000

Tại ngày 31 tháng 12 năm 2022, các khoản đầu tư có giá trị 716.197 triệu VND (1/1/2022: 685.900 triệu VND) được thế chấp tại ngân hàng để đảm bảo cho khoản vay của Công ty (Thuyết minh 17).

(d) Các khoản cho vay

	31/12/2022	1/1/2022
	VND	VND
Cho vay giao dịch ký quỹ	5.152.612.212.458	4.455.474.732.253
Ứng trước tiền bán chứng khoán	262.710.221.649	645.672.574.472
Cho vay khác	12.174.178	29.335.103
	5.415.334.608.285	5.101.176.641.828
	5.415.334.608.285	5.101.176.641.828

(e) Tình hình biến động giá trị thị trường của TSTC ghi nhận theo giá trị hợp lý

Tại ngày 31 tháng 12 năm 2022

	Giá gốc	Chênh lệch đánh giá		Giá trị hợp lý
	VND	Chênh lệch	Chênh lệch	VND
		tăng	giảm	
		VND	VND	
Cổ phiếu	7.512.899	231.801	(2.779.073)	4.965.627
Chứng chỉ tiền gửi	2.792.268.513.823	-	-	2.792.268.513.823
	2.792.276.026.722	231.801	(2.779.073)	2.792.273.479.450
	2.792.276.026.722	231.801	(2.779.073)	2.792.273.479.450

Tại ngày 31 tháng 12 năm 2021

	Giá gốc	Chênh lệch đánh giá		Giá trị hợp lý
	VND	Chênh lệch	Chênh lệch	VND
		tăng	giảm	
		VND	VND	
Cổ phiếu	791.957.181	160.453.875	(18.136.462)	934.274.594
Chứng chỉ tiền gửi	2.140.000.000.000	-	-	2.140.000.000.000
	2.140.791.957.181	160.453.875	(18.136.462)	2.140.934.274.594
	2.140.791.957.181	160.453.875	(18.136.462)	2.140.934.274.594

8. Dự phòng suy giảm giá trị tài sản tài chính và tài sản thế chấp

	2022	Error! Reference source not found.
	VND	VND
Số dư đầu năm	550.965.657	550.965.657
Trích lập dự phòng trong năm (Thuyết minh 29)	107.322.495.131	-
Số dư cuối năm	107.873.460.788	550.965.657
	107.873.460.788	550.965.657

9. Các khoản phải thu

	31/12/2022 VND	1/1/2022 VND
Phải thu và dự thu cổ tức, tiền lãi các tài sản tài chính		
▪ Dự thu lãi tiền gửi có kỳ hạn và chứng chỉ tiền gửi	98.298.801.993	89.085.092.093
▪ Dự thu lãi các khoản cho vay	45.739.094.077	26.404.958.756
	144.037.896.070	115.490.050.849
Phải thu các dịch vụ công ty chứng khoán cung cấp		
▪ Phải thu về nghiệp vụ tư vấn	3.000.000	201.000.000
	3.000.000	201.000.000
Các khoản phải thu khác		
▪ Phải thu khách hàng giao dịch chứng khoán	8.420.054.996	3.019.087.903
▪ Phải thu từ bên liên quan	1.512.292.806	2.975.499.186
▪ Phải thu từ các hợp đồng phái sinh	-	5.072.857.144
▪ Phải thu sản phẩm thanh toán	-	7.722.927.742
▪ Phải thu khác	1.632.471.018	1.734.175.788
	11.564.818.820	20.524.547.763
	155.605.714.890	136.215.598.612

10. Chi phí trả trước

(a) Chi phí trả trước ngắn hạn

	31/12/2022 VND	1/1/2022 VND
Chi phí công nghệ thông tin cho việc vận hành hệ thống giao dịch	1.634.014.079	2.446.958.619
Tiền thuê văn phòng	229.594.001	-
Chi phí bảo trì phần mềm giao dịch	1.222.426.433	1.217.367.049
Chi phí trả trước ngắn hạn khác	761.601.622	446.021.605
	3.847.636.135	4.110.347.273
	3.847.636.135	4.110.347.273

(b) Chi phí trả trước dài hạn

	31/12/2022 VND	1/1/2022 VND
Chi phí cải tạo văn phòng	1.278.120.963	1.914.680.243
Chi phí vật dụng văn phòng	2.283.312.217	1.787.891.744
Chi phí bảo trì phần mềm giao dịch	911.706.400	182.744.100
Chi phí công nghệ thông tin cho việc vận hành hệ thống giao dịch	2.024.048.236	1.716.343.804
Chi phí trả trước dài hạn khác	212.724.891	231.037.176
	6.709.912.707	5.832.697.067
	6.709.912.707	5.832.697.067

11. Cầm cố, thế chấp, ký quỹ, ký cược ngắn hạn

	31/12/2022 VND	1/1/2022 VND
Đặt cọc thuê văn phòng	5.459.039.255	3.058.974.235
Đặt cọc thuê nhà cho chuyên gia	445.200.000	299.958.750
Đặt cọc khác	253.700.000	373.083.220
	6.157.939.255	3.732.016.205
	6.157.939.255	3.732.016.205

12. Tài sản cố định hữu hình

	Thiết bị văn phòng	
	2022 VND	Error! Reference source not found. VND
Nguyên giá		
Số dư đầu năm	31.318.152.855	31.072.192.855
Mua trong năm	9.333.723.000	245.960.000
Thanh lý trong năm	(3.618.633.742)	-
Số dư cuối năm	37.033.242.113	31.318.152.855
Giá trị hao mòn lũy kế		
Số dư đầu năm	25.253.185.185	20.719.351.150
Khấu hao trong năm	3.853.114.236	4.533.834.035
Thanh lý trong năm	(3.618.633.742)	-
Tăng khác	3.490.724.542	-
Số dư cuối năm	28.978.390.221	25.253.185.185
Giá trị còn lại		
Số dư đầu năm	6.064.967.670	10.352.841.705
Số dư cuối năm	8.054.851.892	6.064.967.670

Trong tài sản cố định hữu hình tại ngày 31 tháng 12 năm 2022 có các tài sản có nguyên giá 15.826 triệu VND đã khấu hao hết nhưng vẫn đang được sử dụng (1/1/2022: 17.164 triệu VND).

13. Tài sản cố định vô hình

	Phần mềm máy vi tính	
	2022 VND	Error! Reference source not found. VND
Nguyên giá		
Số dư đầu năm	32.340.711.915	31.706.732.915
Mua trong năm	12.807.833.333	633.979.000
Số dư cuối năm	45.148.545.248	32.340.711.915
Giá trị hao mòn lũy kế		
Số dư đầu năm	21.293.937.553	16.604.486.363
Khấu hao trong năm	4.760.035.265	4.689.451.190
Giảm khác	(3.490.724.542)	-
Số dư cuối năm	22.563.248.276	21.293.937.553
Giá trị còn lại		
Số dư đầu năm	11.046.774.362	15.102.246.552
Số dư cuối năm	22.585.296.972	11.046.774.362

Trong tài sản cố định vô hình tại ngày 31 tháng 12 năm 2022 có các tài sản có nguyên giá 12.466 triệu VND đã khấu hao hết nhưng vẫn đang được sử dụng (1/1/2022: 9.557 triệu VND).

14. Tài sản thuế thu nhập hoãn lại và thuế thu nhập hoãn lại phải trả

	31/12/2022	1/1/2022
	VND	VND
Tài sản thuế thu nhập hoãn lại		
Dự phòng suy giảm giá trị các tài sản tài chính	18.462.335.348	-
	<hr/> <hr/>	
Thuế thu nhập hoãn lại phải trả		
Khoản chênh lệch tạm thời chịu thuế	558.277	32.602.693
	<hr/> <hr/>	

15. Tiền nộp Quỹ Hỗ trợ thanh toán

Theo Quyết định số 45/QĐ-VSD ngày 22 tháng 5 năm 2014 của Trung tâm Lưu ký Chứng khoán Việt Nam, Công ty phải ký quỹ một khoản tiền ban đầu là 120 triệu VND tại Trung tâm Lưu ký Chứng khoán Việt Nam và hàng năm phải đóng thêm 0,01% trên doanh số giao dịch môi giới chứng khoán niêm yết tại các Sở Giao dịch Chứng khoán của kỳ liền trước với số tiền đóng góp hàng năm vào Quỹ hỗ trợ thanh toán không quá 2,5 tỷ VND.

Giới hạn tối đa về mức đóng góp của mỗi thành viên lưu ký vào Quỹ hỗ trợ thanh toán là 20 tỷ VND đối với thành viên lưu ký là công ty chứng khoán có nghiệp vụ tự doanh và môi giới.

	31/12/2022 VND	1/1/2022 VND
Tiền nộp ban đầu	120.000.000	120.000.000
Tiền nộp bổ sung	17.418.067.383	14.639.070.697
Tiền lãi lũy kế	3.318.952.406	4.578.478.065
	20.857.019.789	19.337.548.762

Biến động tiền nộp Quỹ Hỗ trợ thanh toán trong năm như sau:

	2022 VND	Error! Reference source not found. VND
Số dư đầu năm	19.337.548.762	16.827.797.182
Tiền nộp thêm trong năm	662.451.238	1.446.603.066
Lãi nhận được trong năm	857.019.789	1.063.148.514
Số dư cuối năm	20.857.019.789	19.337.548.762

16. Tài sản dài hạn khác

Công ty là thành viên bù trừ trực tiếp tại Trung tâm Lưu ký Chứng khoán Việt Nam theo Giấy chứng nhận thành viên bù trừ số 16/GCNTVBT do Trung tâm Lưu ký Chứng khoán Việt Nam ban hành ngày 9 tháng 9 năm 2019. Công ty đã đóng góp một khoản tiền ban đầu cho Quỹ bù trừ cho giao dịch phái sinh với giá trị là 10 tỷ VND, tương đương mức đóng góp tối thiểu ban đầu là 10 tỷ VND đối với thành viên bù trừ trực tiếp theo Quy chế Quản lý và Sử dụng Quỹ bù trừ giao dịch chứng khoán phái sinh ban hành kèm Quyết định số 115/QĐ-VSD ngày 9 tháng 9 năm 2022 của Trung tâm Lưu ký Chứng khoán Việt Nam. Hàng tháng, Trung tâm Lưu ký Chứng khoán Việt Nam sẽ thực hiện đánh giá quy mô Quỹ bù trừ và định giá lại giá trị tài sản đóng góp Quỹ bù trừ để xác định nghĩa vụ đóng góp của thành viên bù trừ.

	31/12/2022	1/1/2022
	VND	VND
Tiền nộp ban đầu	10.000.000.000	10.000.000.000
Tiền lãi lũy kế	66.436.460	46.379.713
	10.066.436.460	10.046.379.713
	10.066.436.460	10.046.379.713

Biến động tiền nộp Quỹ bù trừ giao dịch chứng khoán phái sinh trong năm như sau:

	2022	Error! Reference source not found. VND
	VND	VND
Số dư đầu năm	10.046.379.713	10.026.232.365
Lãi nhận được trong năm	20.056.747	20.147.348
	10.066.436.460	10.046.379.713
	10.066.436.460	10.046.379.713

17. Vay ngắn hạn

	1/1/2022 VND	Biến động trong năm		31/12/2022 VND
		Tăng VND	Giảm VND	
Vay ngân hàng				
▪ Ngân hàng Kookmin - Chi nhánh Tokyo	1.112.480.000.000	1.781.560.000.000	(1.112.480.000.000)	1.781.560.000.000
▪ Ngân hàng Sumitomo Mitsui	915.450.000.000	1.158.430.000.000	(915.450.000.000)	1.158.430.000.000
▪ Ngân hàng TMCP Đầu tư và Phát triển Việt Nam - Chi nhánh Hà Thành	500.000.000.000	3.043.000.000.000	(2.714.000.000.000)	829.000.000.000
▪ Ngân hàng DBS	-	541.420.000.000	-	541.420.000.000
▪ Ngân hàng TMCP Ngoại thương Việt Nam	507.000.000.000	2.550.900.000.000	(2.607.900.000.000)	450.000.000.000
▪ Ngân hàng Kookmin Bank – Chi nhánh Hà Nội	333.000.000.000	333.000.000.000	(333.000.000.000)	333.000.000.000
▪ Ngân hàng TMCP Công Thương Việt Nam	200.000.000.000	1.250.000.000.000	(1.250.000.000.000)	200.000.000.000
▪ Ngân hàng DEAGUBANK	120.000.000.000	460.000.000.000	(460.000.000.000)	120.000.000.000
▪ Ngân hàng Nonghyup Việt Nam	110.000.000.000	330.000.000.000	(330.000.000.000)	110.000.000.000
▪ Ngân hàng TNHH Indovina	190.000.000.000	1.710.000.000.000	(1.800.000.000.000)	100.000.000.000
▪ Ngân hàng TMCP Hàng Hải Việt Nam	247.997.615.579	1.533.995.228.531	(1.691.992.844.110)	90.000.000.000
▪ Ngân hàng TMCP Quốc tế Việt Nam	200.000.000.000	400.000.000.000	(550.000.000.000)	50.000.000.000
▪ Ngân hàng TMCP Việt Á	49.500.000.000	787.000.000.000	(786.500.000.000)	50.000.000.000
▪ Ngân hàng TMCP Việt Nam Thịnh Vượng	400.000.000.000	870.000.000.000	(1.270.000.000.000)	-
▪ Ngân hàng TMCP Quân đội	100.000.000.000	-	(100.000.000.000)	-
▪ Ngân hàng TMCP Xuất Nhập Khẩu Việt Nam	-	500.000.000.000	(500.000.000.000)	-
▪ Ngân hàng Thương mại TNHH Một thành viên Đại Dương	-	100.000.000.000	(100.000.000.000)	-
	4.985.427.615.579	17.349.305.228.531	(16.521.322.844.110)	5.813.410.000.000

Tại ngày 31 tháng 12 năm 2022, các khoản vay được đảm bảo bằng tiền gửi có kỳ hạn của Công ty tại ngân hàng có giá trị 766.197 triệu VND và chứng chỉ tiền gửi trị giá 2.116.000 triệu VND (1/1/2022: các khoản vay được đảm bảo bằng tiền gửi có kỳ hạn của Công ty tại ngân hàng có giá trị 685.900 triệu VND và chứng chỉ tiền gửi trị giá 1.680.000 triệu VND).

Các khoản vay trên chịu lãi suất năm từ 4,89% đến 8,50% (1/1/2022: từ 0,92% đến 7,93%).

18. Phải trả hoạt động giao dịch chứng khoán

	31/12/2022	1/1/2022
	VND	VND
Phải trả cho Sở Giao dịch Chứng khoán Thành phố Hồ Chí Minh	3.394.967.844	6.098.498.070
Phải trả cho Sở Giao dịch Chứng khoán Hà Nội	862.103.901	1.354.285.494
Phải trả Trung tâm Lưu ký Chứng khoán Việt Nam	615.604.978	516.542.760
	<hr/>	<hr/>
	4.872.676.723	7.969.326.324

19. Thuế và các khoản phải nộp Nhà nước

	1/1/2022	Số phải nộp	Số đã nộp	31/12/2022
	VND	trong năm	trong năm	VND
		VND	VND	
Thuế thu nhập doanh nghiệp	15.417.853.310	64.018.383.714	(48.917.853.309)	30.518.383.715
Thuế thu nhập cá nhân	4.092.749.752	32.139.368.754	(34.400.590.544)	1.831.527.962
Thuế giá trị gia tăng	181.603.976	565.525.480	(519.623.665)	227.505.791
Thuế nhà thầu nước ngoài	281.410.460	5.257.491.154	(4.704.214.724)	834.686.890
Thuế thu nhập cá nhân giao dịch chứng khoán nộp hộ khách hàng	19.281.374.627	152.398.212.064	(158.408.414.286)	13.271.172.405
	<hr/>	<hr/>	<hr/>	<hr/>
	39.254.992.125	254.378.981.166	(246.950.696.528)	46.683.276.763

20. Chi phí phải trả ngắn hạn

	31/12/2022	1/1/2022
	VND	VND
Lãi dự trả cho các hợp đồng vay	74.553.477.694	19.502.736.520
Phí bảo lãnh phải trả cho công ty mẹ	3.247.225.389	3.947.299.893
Dự chi lương nhân viên	2.712.890.000	7.169.507.378
Chi phí phải trả ngắn hạn khác	496.661.466	715.504.300
	<hr/>	<hr/>
	81.010.254.549	31.335.048.091

21. Các khoản phải trả, phải nộp khác ngắn hạn

	31/12/2022 VND	1/1/2022 VND
Phải trả Nhà đầu tư (i)	13.042.369.568	5.716.983.133
Phải trả khác	55.838.518	3.845.190.572
	13.098.208.086	9.562.173.705

(i) Số dư thể hiện các giao dịch gửi tiền của Nhà đầu tư vào thời điểm cuối ngày kết thúc kỳ kế toán năm chưa được ghi nhận vào tài khoản tiền gửi của Nhà đầu tư tại Công ty.

22. Quỹ khen thưởng, phúc lợi

Quỹ này được trích lập từ lợi nhuận sau thuế chưa phân phối theo Quyết định của Đại hội đồng cổ đông. Quỹ được sử dụng để chi trả các khoản khen thưởng và phúc lợi cho cán bộ và nhân viên theo quy chế khen thưởng và phúc lợi của Công ty.

Biến động của quỹ khen thưởng, phúc lợi trong năm như sau:

	2022 VND	Error! Reference source not found. VND
Số dư đầu năm	917.110.979	1.132.240.745
Trích lập trong năm (Thuyết minh 23(c))	4.812.650.450	3.338.079.734
Sử dụng trong năm	(3.708.484.200)	(3.553.209.500)
	2.021.277.229	917.110.979

23. Vốn góp của chủ sở hữu

(a) Số lượng cổ phiếu

	31/12/2022		1/1/2022	
	Số lượng cổ phiếu	Mệnh giá VND	Số lượng cổ phiếu	Mệnh giá VND
Vốn cổ phần được duyet và đã phát hành	300.168.613	3.001.686.130.000	300.168.613	3.001.686.130.000
Cổ phiếu đang lưu hành				
Cổ phiếu phổ thông	300.168.613	3.001.686.130.000	300.168.613	3.001.686.130.000

Cổ phiếu phổ thông của Công ty có mệnh giá 10.000 VND và tương ứng với một phiếu biểu quyết tại các cuộc họp cổ đông của Công ty. Các cổ đông được quyền nhận cổ tức được công bố vào từng thời điểm. Các cổ phiếu phổ thông có thứ tự ưu tiên như nhau liên quan đến việc chia tài sản còn lại của Công ty.

(b) Chi tiết vốn góp của chủ sở hữu

	31/12/2022		1/1/2022	
	Số lượng cổ phiếu	Tỷ lệ sở hữu	Số lượng cổ phiếu	Tỷ lệ sở hữu
Công ty TNHH Chứng khoán KB	299.596.020	99,81%	299.596.020	99,81%
Các cổ đông khác	572.593	0,19%	572.593	0,19%
	300.168.613	100,00%	300.168.613	100,00%

(c) Lợi nhuận sau thuế chưa phân phối

	2022 VND	Error! Reference source not found. VND
Số dư đầu năm	680.889.461.952	460.285.417.867
Lợi nhuận sau thuế trong năm	178.785.295.200	240.632.522.489
Trích lập quỹ dự trữ bổ sung vốn điều lệ	(12.031.626.124)	(8.345.199.335)
Trích lập quỹ dự phòng tài chính và rủi ro nghiệp vụ	(12.031.626.124)	(8.345.199.335)
Trích lập quỹ khen thưởng phúc lợi (Thuyết minh 22)	(4.812.650.450)	(3.338.079.734)
Số dư cuối năm	830.798.854.454	680.889.461.952

24. Các tài khoản ngoại bảng

(a) Tài sản tài chính niêm yết/đăng ký giao dịch tại VSD của CTCK

	31/12/2022		1/1/2022	
	Số lượng	Giá trị theo mệnh giá VND	Số lượng	Giá trị theo mệnh giá VND
Dưới 1 năm	1.323	13.230.000	24.314	243.140.000

(b) Tài sản tài chính chưa lưu ký tại VSD của CTCK

	31/12/2022		1/1/2022	
	Số lượng	Giá trị theo mệnh giá VND	Số lượng	Giá trị theo mệnh giá VND
Hơn 1 năm	33.600	336.000.000	33.600	336.000.000

(c) Tài sản tài chính niêm yết/đăng ký giao dịch tại VSD của Nhà đầu tư

	31/12/2022		1/1/2022	
	Số lượng	Giá trị theo mệnh giá VND	Số lượng	Giá trị theo mệnh giá VND
TSTC giao dịch tự do chuyển nhượng	1.384.647.993	13.846.479.930.000	887.925.128	8.879.251.280.000
TSTC hạn chế chuyển nhượng	1.213.406	12.134.060.000	26.224.188	262.241.880.000
TSTC giao dịch cầm cố	126.435.767	1.264.357.670.000	51.851.161	518.511.610.000
TSTC phong tỏa, tạm giữ	49.779.549	497.795.490.000	29.766.589	297.665.890.000
TSTC chờ thanh toán	26.780.484	267.804.840.000	40.041.788	400.417.880.000
	<u>1.588.857.199</u>	<u>15.888.571.990.000</u>	<u>1.035.808.854</u>	<u>10.358.088.540.000</u>

(d) Tài sản tài chính đã lưu ký tại VSD và chưa giao dịch của Nhà đầu tư

	31/12/2022		1/1/2022	
	Số lượng	Giá trị theo mệnh giá VND	Số lượng	Giá trị theo mệnh giá VND
TSTC đã lưu ký tại TTLKCK và chưa giao dịch, tự do chuyển nhượng	12.053.253	120.532.530.000	9.744.932	97.449.320.000
TSTC đã lưu ký tại TTLKCK và chưa giao dịch, hạn chế chuyển nhượng	12.242.800	122.428.000.000	79.390	793.900.000
	24.296.053	242.960.530.000	9.824.322	98.243.220.000

(e) Tiền gửi của Nhà đầu tư

	31/12/2022 VND	1/1/2022 VND
Tiền gửi của Nhà đầu tư về giao dịch chứng khoán theo phương thức CTCK quản lý	1.227.557.569.727	1.510.942.114.241
Tiền gửi ký quỹ của nhà đầu tư tại VSD	39.093.903.221	107.715.504.733
Tiền gửi bù trừ và thanh toán giao dịch chứng khoán của Nhà đầu tư	9.376.637.000	177.662.655.879
▪ <i>Tiền gửi bù trừ và thanh toán giao dịch chứng khoán của Nhà đầu tư trong nước</i>	-	143.756.855.403
▪ <i>Tiền gửi bù trừ và thanh toán giao dịch chứng khoán của Nhà đầu tư nước ngoài</i>	9.376.637.000	33.905.800.476
	1.276.028.109.948	1.796.320.274.853

(f) Phải trả Nhà đầu tư về tiền gửi giao dịch chứng khoán theo phương thức CTCK quản lý

	31/12/2022 VND	1/1/2022 VND
Phải trả Nhà đầu tư về tiền gửi giao dịch chứng khoán theo phương thức CTCK quản lý		
▪ Phải trả Nhà đầu tư trong nước về tiền gửi giao dịch chứng khoán theo phương thức CTCK quản lý	1.155.129.750.919	1.767.785.837.922
▪ Phải trả Nhà đầu tư nước ngoài về tiền gửi giao dịch chứng khoán theo phương thức CTCK quản lý	121.033.662.923	21.505.673.355
	1.276.163.413.842	1.789.291.511.277

25. Lãi, lỗ bán các tài sản tài chính

(a) Lãi bán các tài sản tài chính ghi nhận thông qua lãi/lỗ

	Số lượng bán	Giá bán bình quân VND	Tổng giá trị bán VND	Giá vốn bình quân VND	Lãi bán chứng khoán năm 2022 VND	Lãi bán chứng khoán năm Error! Reference source not found. VND
Cổ phiếu niêm yết	135.110	33.545	4.532.220.340	31.226	313.321.863	1.854.018.121
Trái phiếu niêm yết	3.650	1.013.171.049	3.698.074.327.150	1.012.889.853	1.026.362.800	-
Chứng chỉ tiền gửi	776.042	23.843.370	18.503.456.663.879	23.802.463	31.745.695.633	2.916.704.410
	<u>914.802</u>		<u>22.206.063.211.369</u>		<u>33.085.380.296</u>	<u>4.770.722.531</u>

(b) Lỗ bán các tài sản tài chính ghi nhận thông qua lãi/lỗ

	Số lượng bán	Giá bán bình quân VND	Tổng giá trị bán VND	Giá vốn bình quân VND	Lỗ bán chứng khoán năm 2022 VND	Lỗ bán chứng khoán năm Error! Reference source not found. VND
Cổ phiếu niêm yết	108.826	25.833	2.811.320.010	29.703	(421.192.443)	(125.265.674)
Chứng chỉ tiền gửi	852.302	6.067.255	5.171.133.748.284	6.096.086	(24.572.939.681)	(1.061.038.141)
	<u>961.128</u>		<u>5.173.945.068.294</u>		<u>(24.994.132.124)</u>	<u>(1.186.303.815)</u>

26. Chênh lệch về đánh giá lại các tài sản tài chính ghi nhận thông qua lãi/lỗ

	Giá gốc VND	Giá trị thị trường/Giá trị hợp lý VND	Chênh lệch đánh giá lại năm kết thúc ngày 31/12/2022 VND	Chênh lệch đánh giá lại năm kết thúc ngày 31/12/2021 VND	Chênh lệch điều chỉnh số kế toán năm kết thúc ngày 31/12/2022 VND
Các tài sản tài chính ghi nhận thông qua lãi/lỗ					
Cổ phiếu niêm yết	7.512.899	4.965.627	(2.547.272)	142.317.413	(144.864.685)
Chứng chỉ tiền gửi	2.792.268.513.823	2.792.268.513.823	-	-	-
	2.792.276.026.722	2.792.273.479.450	(2.547.272)	142.317.413	(144.864.685)
Ghi nhận vào báo cáo kết quả hoạt động					
Chênh lệch tăng về đánh giá lại các tài sản tài chính ghi nhận thông qua lãi/lỗ					(160.222.076)
Chênh lệch giảm đánh giá lại các tài sản tài chính ghi nhận thông qua lãi/lỗ					15.357.391
Lỗ chưa thực hiện trong năm					(144.864.685)

27. Cổ tức, tiền lãi phát sinh từ tài sản tài chính

	2022 VND	Error! Reference source not found. VND
Từ các tài sản tài chính ghi nhận thông qua lãi/lỗ	119.249.287.528	70.596.013.558
Từ các khoản đầu tư nắm giữ đến ngày đáo hạn	68.032.098.870	75.968.391.756
Từ các khoản cho vay	524.608.602.881	376.800.924.301
▪ Cho vay ký quỹ	492.223.051.031	316.236.537.991
▪ Ứng trước tiền bán chứng khoán	32.385.551.850	60.564.386.310
	<hr/> 711.889.989.279	<hr/> 523.365.329.615

28. Doanh thu ngoài thu nhập các tài sản tài chính

	2022 VND	Error! Reference source not found. VND
Doanh thu nghiệp vụ môi giới chứng khoán	303.999.618.853	393.854.703.826
Doanh thu nghiệp vụ bảo lãnh, đại lý phát hành chứng khoán	2.994.187.800	2.655.454.547
Doanh thu nghiệp vụ tư vấn đầu tư chứng khoán	-	944.125.000
Doanh thu nghiệp vụ lưu ký chứng khoán	5.347.377.567	5.036.982.441
Doanh thu hoạt động tư vấn tài chính	3.612.787.800	1.200.000.000
Thu nhập hoạt động khác	3.117.640.939	4.819.785.070
	<hr/> 319.071.612.959	<hr/> 408.511.050.884

29. Chi phí dự phòng tài sản tài chính, xử lý tổn thất các khoản phải thu khó đòi và lỗ suy giảm tài sản tài chính và chi phí đi vay của các khoản cho vay

	2022 VND	Error! Reference source not found. VND
Trích lập dự phòng của các khoản cho vay trong năm (Thuyết minh 8)	107.322.495.131	-

30. Chi phí hoạt động cung cấp dịch vụ

	2022 VND	Error! Reference source not found. VND
Chi phí nghiệp vụ môi giới chứng khoán		
Chi phí nhân viên	201.331.248.429	243.056.920.637
Chi phí khấu hao	7.551.515.035	9.223.285.225
Chi phí dịch vụ giao dịch chứng khoán	58.885.504.832	75.434.048.950
Chi phí công cụ, dụng cụ	1.940.825.870	2.115.232.325
Chi phí thuê văn phòng	11.083.016.416	11.753.440.327
Chi phí dịch vụ mua ngoài	33.257.399.229	27.676.446.334
	314.049.509.811	369.259.373.798
Chi phí nghiệp vụ bảo lãnh, đại lý phát hành chứng khoán	3.665.314.917	6.564.473.476
Chi phí nghiệp vụ tư vấn đầu tư chứng khoán	-	2.333.944.495
Chi phí nghiệp vụ lưu ký chứng khoán	7.513.838.625	6.216.458.451
Chi phí hoạt động tư vấn tài chính	4.422.569.959	2.966.485.787
	329.651.233.312	387.340.736.007

31. Chênh lệch tỷ giá hối đoái đã và chưa thực hiện

	2022 VND	Error! Reference source not found. VND
Chênh lệch tỷ giá hối đoái đã thực hiện	2.414.598.517	3.062.857.144

32. Doanh thu, dự thu cố tức, lãi ngân hàng không cố định

	2022 VND	Error! Reference source not found. VND
Lãi tiền gửi ngân hàng không kỳ hạn	5.288.556.022	5.480.432.698

33. Chi phí tài chính

	2022 VND	Error! Reference source not found. VND
Chênh lệch lỗ tỷ giá hối đoái đã và chưa thực hiện	356.461	1.089.000
Chi phí lãi vay	310.894.700.291	184.975.194.323
Chi phí tài chính khác	4.626.669.596	9.245.186.429
	<u>315.521.726.348</u>	<u>194.221.469.752</u>

34. Chi phí quản lý công ty chứng khoán

	2022 VND	Error! Reference source not found. VND
Chi phí lương và các khoản khác theo lương	37.915.008.454	28.934.888.380
Bảo hiểm xã hội, bảo hiểm y tế, bảo hiểm thất nghiệp, kinh phí công đoàn	3.331.110.477	1.270.185.500
Chi phí vật tư, văn phòng	497.161.743	788.288.799
Chi phí công cụ, dụng cụ	428.935.372	942.519.521
Chi phí thuế và lệ phí	99.830.280	63.868.900

Chi phí dịch vụ mua ngoài	15.860.437.457	9.334.634.760
Chi phí khác	11.377.875.675	5.344.882.730
	<hr/>	<hr/>
	69.510.359.458	46.679.268.590

35. Thuế thu nhập

(a) Ghi nhận vào báo cáo kết quả hoạt động trong năm

	2022 VND	Error! Reference source not found. VND
Chi phí thuế hiện hành		
Năm hiện hành	64.018.383.714	60.417.853.310
Dự phòng thừa năm trước	-	(90.351.190)
	<hr/> 64.018.383.714	<hr/> 60.327.502.120
(Lợi ích)/chi phí thuế thu nhập hoãn lại		
Phát sinh và hoàn nhập các chênh lệch tạm thời	(18.494.379.764)	29.916.220
	<hr/> 45.524.003.950	<hr/> 60.357.418.340

(b) Đối chiếu thuế suất thực tế

	2022 VND	Error! Reference source not found. VND
Lợi nhuận kế toán trước thuế	224.309.299.150	300.989.940.829
	<hr/>	<hr/>
Thuế tính theo thuế suất của Công ty	44.861.859.830	60.197.988.166
Chi phí không được khấu trừ thuế	696.258.197	249.781.364
Thu nhập không bị tính thuế	(34.114.077)	-
Dự phòng thừa năm trước	-	(90.351.190)
	<hr/> 45.524.003.950	<hr/> 60.357.418.340

(c) Thuế suất áp dụng

Theo các điều khoản trong Luật Thuế Thu nhập doanh nghiệp, Công ty có nghĩa vụ nộp cho Nhà nước thuế thu nhập bằng 20% trên lợi nhuận tính thuế.

36. Các số dư và giao dịch chủ yếu với các bên liên quan

(a) Số dư với các bên liên quan

	Số dư tại ngày	
	31/12/2022 VND	1/1/2022 VND
Công ty mẹ		
<i>Công ty TNHH Chứng khoán KB</i>		
Phải thu khác	1.280.533.806	2.751.363.186
Phải thu doanh thu nghiên cứu	231.759.000	224.136.000
Phí bảo lãnh phải trả	3.247.225.389	3.947.299.893
Các bên liên quan khác		
<i>Ngân hàng Kookmin – Chi nhánh Hà Nội</i>		
Vay ngắn hạn	333.000.000.000	333.000.000.000
Lãi vay phải trả	421.834.521	538.095.890
Tiền gửi có kỳ hạn	400.000.000.000	-
Tiền gửi không kỳ hạn	219.607.398	132.602.093
Lãi tiền gửi có kỳ hạn	2.191.781	-
<i>Ngân hàng Kookmin – Chi nhánh Thành phố Hồ Chí Minh</i>		
Tiền gửi không kỳ hạn	82.952.823	83.320.492
<i>Ngân hàng Kookmin – Chi nhánh Tokyo</i>		
Vay ngắn hạn	1.781.560.000.000	1.112.480.000.000
Lãi vay phải trả	18.790.570.720	1.571.160.433
<i>KB Fina</i>		
Phí dịch vụ trả trước	226.600.000	-

(b) Giao dịch với các bên liên quan

	Giá trị giao dịch	
	2022 VND	Error! Reference source not found. VND
Công ty mẹ		
Công ty TNHH Chứng khoán KB		
Nhận vốn góp	-	1.325.989.800.000
Phí bảo lãnh	4.205.042.060	8.525.088.000
Các khoản trả hộ	3.950.525.869	1.870.664.872
Doanh thu dịch vụ tư vấn nghiên cứu	920.650.500	902.682.000
Doanh thu phí giao dịch	332.870.481	1.580.265.832
Các bên liên quan khác		
Ngân hàng Kookmin – Chi nhánh Tokyo		
Chi phí lãi vay phát sinh trong năm	59.556.907.991	21.420.544.814
Lãi vay đã trả	42.337.497.704	19.853.411.548
Vay trong năm	1.781.560.000.000	-
Gốc vay trong năm đã trả	1.112.480.000.000	-
Ngân hàng Kookmin – Chi nhánh Hà Nội		
Vay trong năm	333.000.000.000	333.000.000.000
Gốc vay trong năm đã trả	333.000.000.000	-
Chi phí lãi phát sinh trong năm	18.863.021.372	7.961.479.454
Lãi vay đã trả	18.979.282.741	7.423.383.564
Lãi tiền gửi không kỳ hạn	1.242.794	68.532
Lãi tiền gửi có kỳ hạn	7.397.261	-
Ngân hàng Kookmin – Chi nhánh Thành phố Hồ Chí Minh		
Lãi tiền gửi không kỳ hạn	82.060	70.155
KB Fina		
Phí dịch vụ	2.154.307.225	-
Hội đồng Quản trị, Ban Tổng Giám đốc và Ban Kiểm soát		
Thù lao Hội đồng Quản trị	185.714.286	600.714.286
Thù lao Ban Kiểm soát	108.857.143	84.000.000
Lương thưởng Ban Tổng Giám đốc	6.617.139.729	3.705.941.966

37. Cam kết thuê hoạt động

Các khoản tiền thuê tối thiểu phải trả cho các hợp đồng thuê hoạt động không được hủy ngang như sau:

	31/12/2022 VND	1/1/2022 VND
Trong vòng một năm	5.218.986.965	3.380.943.264
Từ 2 đến 5 năm	-	281.509.910
	<u>5.218.986.965</u>	<u>3.662.453.174</u>

38. Thông tin so sánh

Thông tin so sánh tại ngày 1 tháng 1 năm 2022 được mang sang từ số liệu được trình bày trong báo cáo tài chính của Công ty tại ngày và cho năm kết thúc ngày 31 tháng 12 năm **Error! Reference source not found.**

Ngày 29 tháng 3 năm 2023

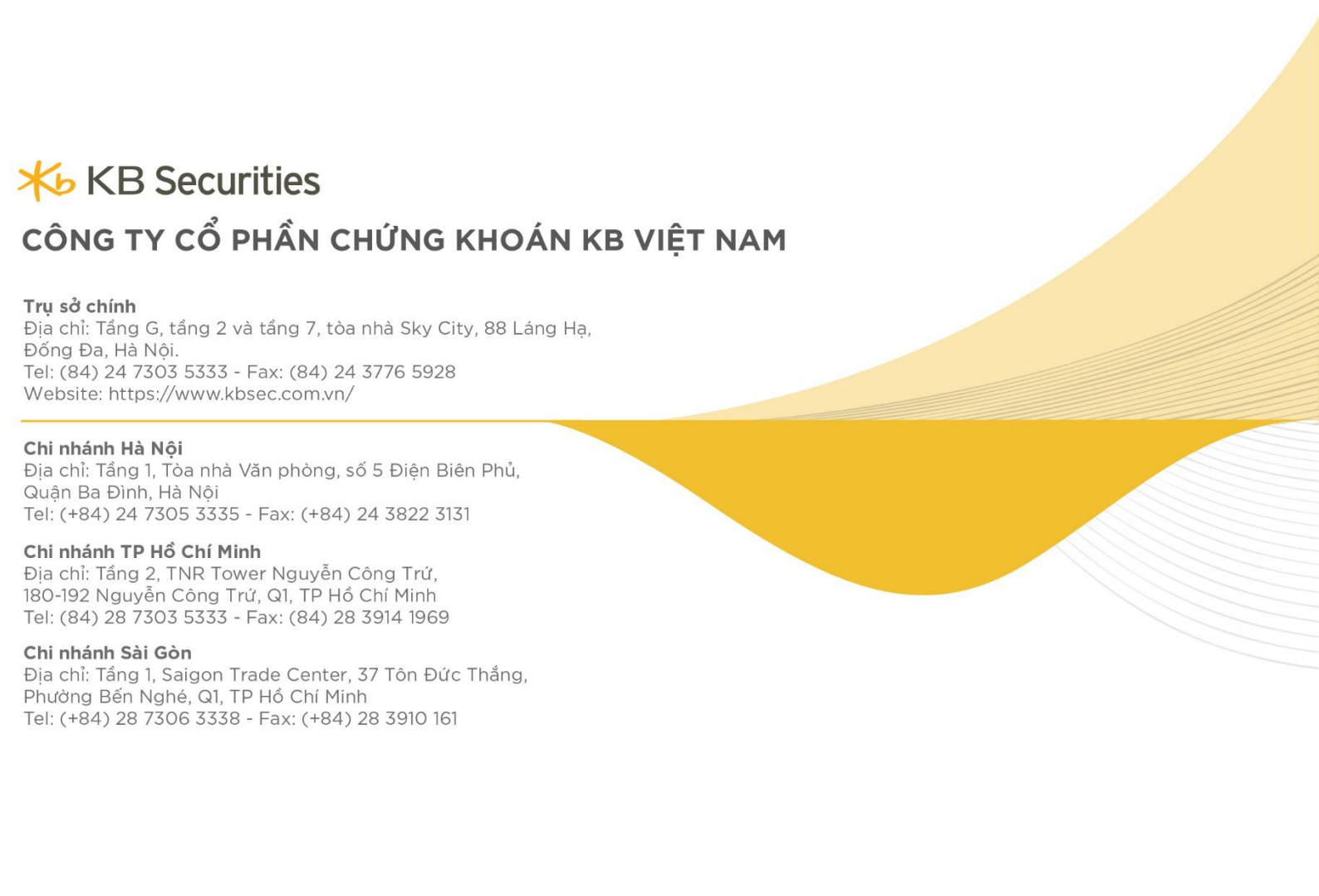
Người lập:



Hà Thanh Hòa
Kế toán trưởng

Người duyệt:





 **KB Securities**

CÔNG TY CỔ PHẦN CHỨNG KHOÁN KB VIỆT NAM

Trụ sở chính

Địa chỉ: Tầng G, tầng 2 và tầng 7, tòa nhà Sky City, 88 Láng Hạ,

Đống Đa, Hà Nội.

Tel: (84) 24 7303 5333 - Fax: (84) 24 3776 5928

Website: <https://www.kbsec.com.vn/>

Chi nhánh Hà Nội

Địa chỉ: Tầng 1, Tòa nhà Văn phòng, số 5 Điện Biên Phủ,
Quận Ba Đình, Hà Nội

Tel: (+84) 24 7305 3335 - Fax: (+84) 24 3822 3131

Chi nhánh TP Hồ Chí Minh

Địa chỉ: Tầng 2, TNR Tower Nguyễn Công Trứ,
180-192 Nguyễn Công Trứ, Q1, TP Hồ Chí Minh

Tel: (84) 28 7303 5333 - Fax: (84) 28 3914 1969

Chi nhánh Sài Gòn

Địa chỉ: Tầng 1, Saigon Trade Center, 37 Tôn Đức Thắng,
Phường Bến Nghé, Q1, TP Hồ Chí Minh

Tel: (+84) 28 7306 3338 - Fax: (+84) 28 3910 161