



**CÔNG TY TNHH KIỂM TOÁN & DỊCH VỤ TIN HỌC TP.HCM**

Auditing & Informatic Services Company Limited

**BÁO CÁO TÀI CHÍNH RIÊNG ĐÃ ĐƯỢC KIỂM TOÁN**

*Cho năm tài chính kết thúc ngày 31 tháng 12 năm 2017*

**CÔNG TY CỔ PHẦN CẤP THOÁT NƯỚC CẦN THƠ**

**AISC**

**ACCOMPANY WITH BUSINESS**

## MỤC LỤC

---- oOo ----

---

	Trang
1. BÁO CÁO CỦA BAN TỔNG GIÁM ĐỐC	01-03
2. BÁO CÁO KIỂM TOÁN ĐỘC LẬP	04
3. BẢNG CÂN ĐỐI KẾ TOÁN	05-08
4. BÁO CÁO KẾT QUẢ HOẠT ĐỘNG KINH DOANH	09
5. BÁO CÁO LƯU CHUYỂN TIỀN TỆ	10-11
6. BẢN THUYẾT MINH BÁO CÁO TÀI CHÍNH	12-40

---

# CÔNG TY CỔ PHẦN CẤP THOÁT NƯỚC CẦN THƠ

## BÁO CÁO CỦA BAN TỔNG GIÁM ĐỐC

Cho năm tài chính kết thúc ngày 31 tháng 12 năm 2017

Ban Tổng Giám đốc trân trọng đệ trình báo cáo này cùng với các Báo cáo tài chính đã được kiểm toán cho năm tài chính kết thúc ngày 31 tháng 12 năm 2017.

### 1. Thông tin chung về Công ty:

#### Thành lập:

Công ty Cổ phần Cấp Thoát Nước Cần Thơ (gọi tắt là "Công ty") là doanh nghiệp được cổ phần hóa từ Công ty TNHH MTV Cấp Thoát Nước Cần Thơ theo Quyết định số 3602/QĐ-UBND, ngày 08/12/2014 của Ủy Ban Nhân Dân Thành Phố Cần Thơ hoạt động theo Giấy chứng nhận đăng ký kinh doanh số 1800155244, đăng ký lần đầu ngày 28/06/2004 do Sở Kế Hoạch và Đầu Tư Thành Phố Cần Thơ cấp. Giấy chứng nhận đăng ký kinh doanh thay đổi lần thứ 10 ngày 22/5/2017 về việc thay đổi nội dung ngành nghề: Sản xuất nước sinh hoạt; Kinh doanh nước sinh hoạt.

**Hình thức sở hữu vốn:** Công ty Cổ phần.

#### Hoạt động kinh doanh của Công ty:

Sản xuất nước sinh hoạt; Kinh doanh nước sinh hoạt.

Sản lắp mặt bằng.

Dịch vụ rút hầm tự hoại; Dịch vụ thoát nước & xử lý nước thải (hoạt động vệ sinh khai thông cống rãnh và xử lý nước thải).

Giám sát công tác xây dựng và hoàn thiện công trình dân dụng, công nghiệp; Giám sát công tác khảo sát địa chất công trình; Giám sát xây dựng và hoàn thiện công trình cấp thoát nước; Khảo sát địa hình; Thiết kế kết cấu công trình dân dụng và công nghiệp; Thiết kế công trình cấp thoát nước.

Xây dựng công trình dân dụng.

Xây dựng công trình công nghiệp, thủy lợi, công trình cấp thoát nước, công trình kỹ thuật hạ tầng.

Mua bán vật tư thiết bị ngành cấp thoát nước.

Sản xuất vật tư, phụ tùng ngành cấp nước, thoát nước.

Dặm và đường.

Lắp đặt hệ thống cấp, thoát nước.

Kiểm định đồng hồ đo nước từ 15mm đến 100mm.

Sản xuất nước tinh khiết đóng chai.

Hoạt động chuyên môn, khoa học và công nghệ khác

**Tên tiếng anh:** CAN THO WATER SUPPLY - SEWERAGE JOINT STOCK COMPANY.

**Tên viết tắt:** CANTHOWASSCO.

**Trụ sở chính:** Số 2A Nguyễn Trãi, Phường An Hội, Quận Ninh Kiều, Tp. Cần Thơ, Việt Nam.

### 2. Tình hình tài chính và kết quả hoạt động:

Tình hình tài chính và kết quả hoạt động trong năm của Công ty được trình bày trong các báo cáo tài chính đính kèm.



**BÁO CÁO CỦA BAN TỔNG GIÁM ĐỐC**

Cho năm tài chính kết thúc ngày 31 tháng 12 năm 2017

---

**3. Thành viên Hội đồng Quản trị, Ban Kiểm soát, Ban Tổng Giám đốc và Kế toán trưởng:**

Thành viên Hội đồng Quản trị, Ban Kiểm soát, Ban Tổng Giám đốc và Kế toán trưởng trong năm và đến ngày lập báo cáo tài chính gồm có:

**Hội đồng Quản trị**

Ông Nguyễn Hữu Lộc	Chủ tịch HĐQT	
Ông Nguyễn Tùng Nguyên	Thành viên	
Bà Phan Thị Thiên	Thành viên	
Bà Giao Thị Yến	Thành viên	
Ông Nguyễn Vĩnh Bình	Thành viên	Bổ nhiệm theo NQ 04/NQ-HĐCĐ, ngày 28/04/2017
Ông Hoàng Diệp Bảo Vinh	Thành viên	Miễn nhiệm theo NQ 04/NQ-HĐCĐ, ngày 28/04/2017

**Ban Kiểm soát**

Bà Lâm Nguyệt Thanh	Trưởng ban
Bà Ngô Hồng Hạnh	Thành viên
Bà Trần Thị Ngọc Loan	Thành viên

**Ban Tổng Giám đốc**

Ông Nguyễn Tùng Nguyên	Tổng Giám đốc
Bà Phan Thị Thiên	Phó Tổng Giám đốc
Ông Hồng Ngọc Tâm	Phó Tổng Giám đốc
Ông Huỳnh Thiện Đình	Phó Tổng Giám đốc

**Kế toán trưởng**

Bà Trần Thị Kiều Phương	Kế toán trưởng
-------------------------	----------------

**Người đại diện theo pháp luật của Công ty trong năm và đến ngày lập báo cáo tài chính:**

Ông Nguyễn Tùng Nguyên	Tổng Giám đốc
------------------------	---------------

**4. Kiểm toán độc lập**

Công ty TNHH Kiểm toán và Dịch vụ Tin học Tp. HCM ("AISC") được chỉ định là kiểm toán viên cho năm tài chính kết thúc ngày 31 tháng 12 năm 2017.

**5. Cam kết của Ban Tổng Giám đốc**

Ban Tổng Giám đốc chịu trách nhiệm lập các báo cáo tài chính thể hiện trung thực và hợp lý tình hình tài chính của Công ty tại ngày 31 tháng 12 năm 2017, kết quả hoạt động kinh doanh và các luồng lưu chuyển tiền tệ của năm tài chính kết thúc cùng ngày. Trong việc soạn lập các báo cáo tài chính này, Ban Tổng Giám đốc đã xem xét và tuân thủ các vấn đề sau đây:

- Chọn lựa các chính sách kế toán thích hợp và áp dụng một cách nhất quán;
- Thực hiện các xét đoán và ước tính một cách hợp lý và thận trọng;
- Báo cáo tài chính được lập trên cơ sở hoạt động liên tục, trừ trường hợp không thể giả định rằng Công ty sẽ tiếp tục hoạt động liên tục.

# CÔNG TY CỔ PHẦN CẤP THOÁT NƯỚC CẦN THƠ

## BÁO CÁO CỦA BAN TỔNG GIÁM ĐỐC

Cho năm tài chính kết thúc ngày 31 tháng 12 năm 2017

---

### 5. Cam kết của Ban Tổng Giám đốc (tiếp theo)

Ban Tổng Giám đốc chịu trách nhiệm đảm bảo rằng các sổ sách kế toán thích hợp đã được thiết lập và duy trì để thể hiện tình hình tài chính của Công ty với độ chính xác hợp lý tại mọi thời điểm và làm cơ sở để soạn lập các báo cáo tài chính phù hợp với chế độ kế toán được nêu ở Thuyết minh cho các Báo cáo tài chính. Ban Tổng Giám đốc cũng chịu trách nhiệm đối với việc bảo vệ các tài sản của Công ty và thực hiện các biện pháp hợp lý để phòng ngừa và phát hiện các hành vi gian lận và các vi phạm khác.

### 6. Xác nhận

Theo ý kiến của Ban Tổng Giám đốc, chúng tôi xác nhận rằng các Báo cáo tài chính bao gồm Bảng cân đối kế toán tại ngày 31 tháng 12 năm 2017, Báo cáo kết quả hoạt động kinh doanh, Báo cáo lưu chuyển tiền tệ và các Thuyết minh đính kèm được soạn thảo đã thể hiện quan điểm trung thực và hợp lý về tình hình tài chính cũng như kết quả hoạt động kinh doanh và các luồng lưu chuyển tiền tệ của Công ty cho năm tài chính kết thúc ngày 31 tháng 12 năm 2017.

Báo cáo tài chính của Công ty được lập phù hợp với chuẩn mực và hệ thống kế toán Việt Nam.

Cần Thơ, ngày 26 tháng 3 năm 2018

Thay mặt Ban Tổng Giám đốc



NGUYỄN TÙNG NGUYỄN

Tổng Giám đốc





Số: A0517165-R/AISC-DNS

## CÔNG TY TNHH KIỂM TOÁN & DỊCH VỤ TIN HỌC TP.HCM

Auditing & Informatic Services Company Limited

Office: 389A Điện Biên Phủ, Phường 4, Quận 3, TP.Hồ Chí Minh

Tel: (84.8) 3832 8964 (10 Lines)

Fax: (84.8) 3834 2957

Email: info@aisc.com.vn

Website: www.aisc.com.vn



### BÁO CÁO KIỂM TOÁN ĐỘC LẬP

Kính gửi:

Quý cổ đông, Hội đồng Quản trị và Ban Tổng Giám đốc

**CÔNG TY CỔ PHẦN CẤP THOÁT NƯỚC CẦN THƠ**

Chúng tôi đã kiểm toán báo cáo tài chính kèm theo của Công ty Cổ phần Cấp Thoát Nước Cần Thơ (gọi tắt là "Công ty"), được lập ngày 26 tháng 3 năm 2018, từ trang 05 đến trang 40, bao gồm Bảng cân đối kế toán tại ngày 31 tháng 12 năm 2017, Báo cáo kết quả hoạt động kinh doanh, Báo cáo lưu chuyển tiền tệ cho năm tài chính kết thúc cùng ngày và Bản thuyết minh báo cáo tài chính.

#### Trách nhiệm của Ban Tổng Giám đốc

Ban Tổng Giám đốc Công ty chịu trách nhiệm về việc lập và trình bày trung thực và hợp lý báo cáo tài chính của Công ty theo chuẩn mực kế toán, chế độ kế toán doanh nghiệp Việt Nam và các quy định pháp lý có liên quan đến việc lập và trình bày báo cáo tài chính và chịu trách nhiệm về kiểm soát nội bộ mà Ban Tổng Giám đốc xác định là cần thiết để đảm bảo cho việc lập và trình bày báo cáo tài chính không có sai sót trọng yếu do gian lận hoặc nhầm lẫn.

#### Trách nhiệm của Kiểm toán viên

Trách nhiệm của chúng tôi là đưa ra ý kiến về báo cáo tài chính dựa trên kết quả của cuộc kiểm toán. Chúng tôi đã tiến hành kiểm toán theo các chuẩn mực kiểm toán Việt Nam. Các chuẩn mực này yêu cầu chúng tôi tuân thủ chuẩn mực và các quy định về đạo đức nghề nghiệp, lập kế hoạch và thực hiện cuộc kiểm toán để đạt được sự đảm bảo hợp lý về việc liệu báo cáo tài chính của Công ty có còn sai sót trọng yếu hay không.

Công việc kiểm toán bao gồm thực hiện các thủ tục nhằm thu thập các bằng chứng kiểm toán về các số liệu và thuyết minh trên báo cáo tài chính. Các thủ tục kiểm toán được lựa chọn dựa trên xét đoán của kiểm toán viên, bao gồm đánh giá rủi ro có sai sót trọng yếu trong báo cáo tài chính do gian lận hoặc nhầm lẫn. Khi thực hiện đánh giá các rủi ro này, kiểm toán viên đã xem xét kiểm soát nội bộ của Công ty liên quan đến việc lập và trình bày báo cáo tài chính trung thực, hợp lý nhằm thiết kế các thủ tục kiểm toán phù hợp với tình hình thực tế, tuy nhiên không nhằm mục đích đưa ra ý kiến về hiệu quả của kiểm soát nội bộ của Công ty. Công việc kiểm toán cũng bao gồm đánh giá tính thích hợp của các chính sách kế toán được áp dụng và tính hợp lý của các ước tính kế toán của Ban Tổng Giám đốc cũng như đánh giá việc trình bày tổng thể báo cáo tài chính.

Chúng tôi tin tưởng rằng các bằng chứng kiểm toán mà chúng tôi đã thu thập được là đầy đủ và thích hợp làm cơ sở cho ý kiến kiểm toán của chúng tôi.

#### Ý kiến của Kiểm toán viên

Theo ý kiến của chúng tôi, báo cáo tài chính đã phản ánh trung thực và hợp lý, trên các khía cạnh trọng yếu tình hình tài chính của Công ty Cổ phần Cấp Thoát Nước Cần Thơ tại ngày 31 tháng 12 năm 2017, cũng như kết quả hoạt động kinh doanh và tình hình lưu chuyển tiền tệ cho năm tài chính kết thúc cùng ngày, phù hợp với chuẩn mực kế toán, chế độ kế toán doanh nghiệp Việt Nam và các quy định pháp lý có liên quan đến việc lập và trình bày báo cáo tài chính.

*Tp. HCM, ngày 26 tháng 3 năm 2018*



**HUỶNH TIỂU PHỤNG**

Số Giấy CNDKHNKT: 1269-2018-005-1

Bộ Tài Chính Việt Nam cấp

**KIỂM TOÁN VIÊN**

**LÊ HÙNG DŨNG**

Số Giấy CNDKHNKT: 3174-2015-05-01

Bộ Tài Chính Việt Nam cấp

Branch in Hà Nội : C2 Room, 24 Floor - E9 Lot, VIMECO Building, Phạm Hùng St., Cầu Giấy Dist., Hà Nội

Tel : (04) 3782 0045/46 /47 Fax : (04) 3782 0048 Email: aishn@hn.vnh.vn

Branch in Đà Nẵng : 190, 3/2 St., Hải Châu Dist., Đà Nẵng City

Tel : (0511) 3747 619 Fax : (0511) 3747 620 Email: aiscdn@gmail.com

Representative in Cần Thơ : 243/1A, 30/4 St., Ninh Kiều Dist., Cần Thơ City

Tel : (0710) 3813 004 Fax : (0710) 3828 765

Representative in Hải Phòng : 18 Hoàng Văn Thụ St., Hồng Bàng Dist., Hải Phòng

Tel : (031) 3569 577 Fax : (031) 3569 576

Trang 4

**BẢNG CÂN ĐỐI KẾ TOÁN**

Tại ngày 31 tháng 12 năm 2017

Đơn vị tính: Đồng Việt Nam

<b>TÀI SẢN</b>	<b>Mã số</b>	<b>Thuyết minh</b>	<b>31/12/2017</b>	<b>01/01/2017</b>
<b>A. TÀI SẢN NGẮN HẠN</b>	<b>100</b>		<b>255.048.114.719</b>	<b>229.336.184.144</b>
<b>I. Tiền và các khoản tương đương tiền</b>	<b>110</b>	<b>V.1</b>	<b>9.918.896.089</b>	<b>8.509.010.025</b>
1. Tiền	111		9.918.896.089	8.509.010.025
2. Các khoản tương đương tiền	112		-	-
<b>II. Các khoản đầu tư tài chính ngắn hạn</b>	<b>120</b>	<b>V.2a</b>	<b>192.056.503.431</b>	<b>176.746.166.667</b>
1. Chứng khoán kinh doanh	121		-	-
2. Dự phòng giảm giá chứng khoán kinh doanh	122		-	-
3. Đầu tư nắm giữ đến ngày đáo hạn	123		192.056.503.431	176.746.166.667
<b>III. Các khoản phải thu ngắn hạn</b>	<b>130</b>		<b>16.692.803.032</b>	<b>12.616.332.406</b>
1. Phải thu ngắn hạn của khách hàng	131	V.3	11.145.290.947	10.347.777.320
2. Trả trước cho người bán ngắn hạn	132	V.4	4.254.279.230	1.713.587.007
3. Phải thu nội bộ ngắn hạn	133		-	-
4. Phải thu theo tiến độ kế hoạch hợp đồng xây dựng	134		-	-
5. Phải thu về cho vay ngắn hạn	135		-	-
6. Phải thu ngắn hạn khác	136	V.5a	3.708.898.049	2.577.995.816
7. Dự phòng phải thu ngắn hạn khó đòi	137	V.3	(2.415.665.194)	(2.023.027.737)
8. Tài sản thiếu chờ xử lý	139		-	-
<b>IV. Hàng tồn kho</b>	<b>140</b>	<b>V.7</b>	<b>31.194.586.470</b>	<b>26.634.085.286</b>
1. Hàng tồn kho	141		34.117.798.587	27.282.914.574
2. Dự phòng giảm giá hàng tồn kho	149		(2.923.212.117)	(648.829.288)
<b>V. Tài sản ngắn hạn khác</b>	<b>150</b>		<b>5.185.325.697</b>	<b>4.830.589.760</b>
1. Chi phí trả trước ngắn hạn	151		-	-
2. Thuế GTGT được khấu trừ	152		5.144.524.388	4.140.858.546
3. Thuế và các khoản khác phải thu Nhà nước	153	V.14b	40.801.309	689.731.214
4. Giao dịch mua bán lại trái phiếu Chính phủ	154		-	-
5. Tài sản ngắn hạn khác	155		-	-



**BẢNG CÂN ĐỐI KẾ TOÁN**

Tại ngày 31 tháng 12 năm 2017

Đơn vị tính: Đồng Việt Nam

<b>TÀI SẢN</b>	<b>Mã số</b>	<b>Thuyết minh</b>	<b>31/12/2017</b>	<b>01/01/2017</b>
<b>B. TÀI SẢN DÀI HẠN</b>	<b>200</b>		<b>376.281.751.793</b>	<b>350.129.382.454</b>
<b>I. Các khoản phải thu dài hạn</b>	<b>210</b>		<b>126.460.135</b>	<b>145.443.135</b>
1. Phải thu dài hạn của khách hàng	211		-	-
2. Trả trước cho người bán dài hạn	212		-	-
3. Vốn kinh doanh ở đơn vị trực thuộc	213		-	-
4. Phải thu nội bộ dài hạn	214		-	-
5. Phải thu về cho vay dài hạn	215		-	-
6. Phải thu dài hạn khác	216	V.5b	126.460.135	145.443.135
7. Dự phòng phải thu dài hạn khó đòi	219		-	-
<b>II. Tài sản cố định</b>	<b>220</b>		<b>288.496.080.734</b>	<b>244.089.861.595</b>
1. Tài sản cố định hữu hình	221	V.8	288.473.836.293	244.006.267.522
- Nguyên giá	222		520.650.177.413	451.045.529.668
- Giá trị hao mòn lũy kế	223		(232.176.341.120)	(207.039.262.146)
2. Tài sản cố định thuê tài chính	224		-	-
- Nguyên giá	225		-	-
- Giá trị hao mòn lũy kế	226		-	-
3. Tài sản cố định vô hình	227	V.9	22.244.441	83.594.073
- Nguyên giá	228		618.850.000	618.850.000
- Giá trị hao mòn lũy kế	229		(596.605.559)	(535.255.927)
<b>III. Bất động sản đầu tư</b>	<b>230</b>		<b>-</b>	<b>-</b>
- Nguyên giá	231		-	-
- Giá trị hao mòn lũy kế	232		-	-
<b>IV. Tài sản dở dang dài hạn</b>	<b>240</b>	<b>V.10</b>	<b>16.536.312.970</b>	<b>33.807.653.642</b>
1. Chi phí sản xuất, kinh doanh dở dang dài hạn	241		-	-
2. Chi phí xây dựng cơ bản dở dang	242		16.536.312.970	33.807.653.642
<b>V. Các khoản đầu tư tài chính dài hạn</b>	<b>250</b>	<b>V.2b</b>	<b>70.641.134.800</b>	<b>70.641.134.800</b>
1. Đầu tư vào công ty con	251		70.641.134.800	70.641.134.800
2. Đầu tư vào công ty liên doanh, liên kết	252		3.000.000.000	3.000.000.000
3. Đầu tư góp vốn vào đơn vị khác	253		-	-
4. Dự phòng đầu tư tài chính dài hạn	254		(3.000.000.000)	(3.000.000.000)
5. Đầu tư nắm giữ đến ngày đáo hạn	255		-	-
<b>VI. Tài sản dài hạn khác</b>	<b>260</b>		<b>481.763.154</b>	<b>1.445.289.282</b>
1. Chi phí trả trước dài hạn	261	V.11	481.763.154	1.445.289.282
2. Tài sản thuế thu nhập hoãn lại	262		-	-
3. Thiết bị, vật tư, phụ tùng thay thế dài hạn	263		-	-
4. Tài sản dài hạn khác	268		-	-
<b>TỔNG CỘNG TÀI SẢN</b>	<b>270</b>		<b>631.329.866.512</b>	<b>579.465.566.598</b>



**BẢNG CÂN ĐỐI KẾ TOÁN**

Tại ngày 31 tháng 12 năm 2017

Đơn vị tính: Đồng Việt Nam

NGUỒN VỐN	Mã số	Thuyết minh	31/12/2017	01/01/2017
<b>C. NỢ PHẢI TRẢ</b>	<b>300</b>		<b>313.793.004.754</b>	<b>265.795.754.621</b>
<b>I. Nợ ngắn hạn</b>	<b>310</b>		<b>69.089.780.164</b>	<b>47.206.364.589</b>
1. Phải trả cho người bán ngắn hạn	311	V.12	8.008.834.157	3.189.717.461
2. Người mua trả tiền trước ngắn hạn	312	V.13	1.035.941.738	1.824.716.529
3. Thuế và các khoản phải nộp Nhà nước	313	V.14a	2.410.754.474	256.692.991
4. Phải trả người lao động	314		9.024.193.693	4.272.188.428
5. Chi phí phải trả ngắn hạn	315	V.15	3.029.177.010	5.474.613.398
6. Phải trả nội bộ ngắn hạn	316		-	-
7. Phải trả theo tiến độ kế hoạch hợp đồng xây dựng	317		-	-
8. Doanh thu chưa thực hiện ngắn hạn	318		-	-
9. Phải trả ngắn hạn khác	319	V.16a	518.038.124	312.648.835
10. Vay và nợ thuê tài chính ngắn hạn	320	V.17a	40.947.931.136	25.295.797.605
11. Dự phòng phải trả ngắn hạn	321	V.18	4.104.923.369	5.957.500.000
12. Quỹ khen thưởng, phúc lợi	322		9.986.463	622.489.342
13. Quỹ bình ổn giá	323		-	-
14. Giao dịch mua bán lại trái phiếu Chính phủ	324		-	-
<b>II. Nợ dài hạn</b>	<b>330</b>		<b>244.703.224.590</b>	<b>218.589.390.032</b>
1. Phải trả người bán dài hạn	331		-	-
2. Người mua trả tiền trước dài hạn	332		-	-
3. Chi phí phải trả dài hạn	333		-	-
4. Phải trả nội bộ về vốn kinh doanh	334		-	-
5. Phải trả nội bộ dài hạn	335		-	-
6. Doanh thu chưa thực hiện dài hạn	336		-	-
7. Phải trả dài hạn khác	337	V.16b	225.503.224.590	204.589.390.032
8. Vay và nợ thuê tài chính dài hạn	338	V.17b	19.200.000.000	14.000.000.000
9. Trái phiếu chuyển đổi	339		-	-
10. Cổ phiếu ưu đãi	340		-	-
11. Thuế thu nhập hoãn lại phải trả	341		-	-
12. Dự phòng phải trả dài hạn	342		-	-
13. Quỹ phát triển khoa học và công nghệ	343		-	-

**BẢNG CÂN ĐỐI KẾ TOÁN**

Tại ngày 31 tháng 12 năm 2017

Đơn vị tính: Đồng Việt Nam

NGUỒN VỐN	Mã số	Thuyết minh	31/12/2017	01/01/2017
<b>D. VỐN CHỦ SỞ HỮU</b>	<b>400</b>		<b>317.536.861.758</b>	<b>313.669.811.977</b>
<b>I. Vốn chủ sở hữu</b>	<b>410</b>	<b>V.19</b>	<b>317.536.861.758</b>	<b>313.669.811.977</b>
1. Vốn góp của chủ sở hữu	411		280.000.000.000	280.000.000.000
- Cổ phiếu phổ thông có quyền biểu quyết	411a		280.000.000.000	280.000.000.000
- Cổ phiếu ưu đãi	411b		-	-
2. Thặng dư vốn cổ phần	412		6.908.981.300	6.908.981.300
3. Quyền chọn chuyển đổi trái phiếu	413		-	-
4. Vốn khác của chủ sở hữu	414		9.800.000	-
5. Cổ phiếu quỹ	415		(9.800.000)	-
6. Chênh lệch đánh giá lại tài sản	416		-	-
7. Chênh lệch tỷ giá hối đoái	417		-	-
8. Quỹ đầu tư phát triển	418		6.373.158.856	1.400.530.869
9. Quỹ hỗ trợ sắp xếp doanh nghiệp	419		-	-
10. Quỹ khác thuộc vốn chủ sở hữu	420		-	-
11. Lợi nhuận sau thuế chưa phân phối	421		24.254.721.602	25.360.299.808
- LNST chưa phân phối lũy kế đến cuối kỳ trước	421a		-	1.417.636.453
- LNST chưa phân phối kỳ này	421b		24.254.721.602	23.942.663.355
12. Nguồn vốn đầu tư XDCB	422		-	-
<b>II. Nguồn kinh phí, quỹ khác</b>	<b>430</b>		<b>-</b>	<b>-</b>
1. Nguồn kinh phí	431		-	-
2. Nguồn kinh phí đã hình thành TSCĐ	432		-	-
<b>TỔNG CỘNG NGUỒN VỐN</b>	<b>440</b>		<b>631.329.866.512</b>	<b>579.465.566.598</b>

NGƯỜI LẬP BIỂU

KẾ TOÁN TRƯỞNG

Cần Thơ, ngày 26 tháng 3 năm 2018

TỔNG GIÁM ĐỐC



DIỆP TÓN KIÊN

TRẦN THỊ KIỀU PHƯƠNG

NGUYỄN TÙNG NGUYỄN



**BÁO CÁO KẾT QUẢ HOẠT ĐỘNG KINH DOANH**

Cho năm tài chính kết thúc ngày 31 tháng 12 năm 2017

Đơn vị tính: Đồng Việt Nam

CHỈ TIÊU	Mã số	Thuyết minh	Năm 2017	Năm 2016
1. Doanh thu bán hàng và cung cấp dịch vụ	01	VI.1	156.013.903.385	149.359.668.458
2. Các khoản giảm trừ doanh thu	02		-	-
3. Doanh thu thuần về bán hàng và cung cấp dịch vụ	10		156.013.903.385	149.359.668.458
4. Giá vốn hàng bán	11	VI.2	101.782.135.728	96.648.053.277
<b>5. Lợi nhuận gộp về bán hàng và cung cấp dịch vụ</b> (20 = 10 - 11)	<b>20</b>		<b>54.231.767.657</b>	<b>52.711.615.181</b>
6. Doanh thu hoạt động tài chính	21	VI.3	5.899.986.415	6.855.029.116
7. Chi phí tài chính	22	VI.4	1.509.370.500	2.057.926.229
<i>Trong đó: Chi phí lãi vay</i>	23		<i>1.501.252.197</i>	<i>1.080.815.027</i>
8. Chi phí bán hàng	25	VI.5a	4.429.654.954	2.511.818.896
9. Chi phí quản lý doanh nghiệp	26	VI.5b	24.607.573.747	25.023.642.176
<b>10. Lợi nhuận thuần từ hoạt động kinh doanh</b> (30 = 20 + (21 - 22) - (25 + 26))	<b>30</b>		<b>29.585.154.871</b>	<b>29.973.256.996</b>
11. Thu nhập khác	31	VI.6	560.553.081	966.217.998
12. Chi phí khác	32	VI.7	1.038.104.592	1.102.539.675
<b>13. Lợi nhuận khác (40 = 31 - 32)</b>	<b>40</b>		<b>(477.551.511)</b>	<b>(136.321.677)</b>
<b>14. Tổng lợi nhuận kế toán trước thuế</b> (50 = 30 + 40)	<b>50</b>		<b>29.107.603.360</b>	<b>29.836.935.319</b>
15. Chi phí thuế TNDN hiện hành	51	VI.9	4.852.881.758	4.894.271.964
16. Chi phí thuế TNDN hoãn lại	52		-	-
<b>17. Lợi nhuận sau thuế thu nhập doanh nghiệp</b> (60 = 50 - 51 - 52)	<b>60</b>		<b>24.254.721.602</b>	<b>24.942.663.355</b>

NGƯỜI LẬP BIỂU



DIỆP TÔN KIÊN

KẾ TOÁN TRƯỞNG




TRẦN THỊ KIỀU PHƯƠNG

Cần Thơ, ngày 26 tháng 3 năm 2018



TỔNG GIÁM ĐỐC



NGUYỄN TÙNG NGUYÊN

**BÁO CÁO LƯU CHUYỂN TIỀN TỆ**

(Theo phương pháp trực tiếp)

Cho năm tài chính kết thúc ngày 31 tháng 12 năm 2017

Đơn vị tính: Đồng Việt Nam

CHỈ TIÊU	Mã số	Thuyết minh	Năm 2017	Năm 2016
<b>I. LƯU CHUYỂN TIỀN TỪ HOẠT ĐỘNG KINH DOANH</b>				
1. Tiền thu bán hàng, cung cấp dịch vụ và doanh thu khác	01		173.160.092.733	170.896.576.336
2. Tiền chi trả cho người cung cấp hàng hóa và dịch vụ	02		(70.856.559.949)	(75.416.169.629)
3. Tiền chi trả cho người lao động	03		(41.477.487.554)	(40.255.679.404)
4. Tiền lãi vay đã trả	04	VI.14	(1.501.252.197)	(1.080.815.027)
5. Thuế thu nhập doanh nghiệp đã nộp	05	V.14	(2.000.000.000)	(7.156.000.000)
6. Tiền thu khác từ hoạt động kinh doanh	06		16.356.217.716	27.985.498.375
7. Tiền chi khác từ hoạt động kinh doanh	07		(16.115.530.935)	(88.463.181.492)
<b>Lưu chuyển tiền thuần từ hoạt động kinh doanh</b>	<b>20</b>		<b>57.565.479.814</b>	<b>(13.489.770.841)</b>
<b>II. LƯU CHUYỂN TIỀN TỪ HOẠT ĐỘNG ĐẦU TƯ</b>				
1. Tiền chi để mua sắm, xây dựng TSCĐ và các TSDH khác	21		(50.404.724.785)	(38.425.430.120)
2. Tiền thu từ thanh lý, nhượng bán TSCĐ và các TSDH khác	22		-	-
3. Tiền chi cho vay, mua các công cụ nợ của đơn vị khác	23		(202.536.503.431)	(176.746.166.667)
4. Tiền thu hồi cho vay, bán lại các công cụ nợ của đơn vị khác	24		187.226.166.667	143.360.000.000
5. Tiền chi đầu tư góp vốn vào đơn vị khác	25		-	-
6. Tiền thu hồi đầu tư góp vốn vào đơn vị khác	26		-	-
7. Tiền thu từ lãi cho vay, cổ tức và lợi nhuận được chia	27		4.328.000.461	6.006.744.100
<b>Lưu chuyển tiền thuần từ hoạt động đầu tư</b>	<b>30</b>		<b>(61.387.061.088)</b>	<b>(65.804.852.687)</b>
<b>III. LƯU CHUYỂN TIỀN TỪ HOẠT ĐỘNG TÀI CHÍNH</b>				
1. Tiền thu từ phát hành cổ phiếu, nhận vốn góp của CSH	31		-	-
2. Tiền trả lại vốn góp cho các chủ sở hữu, mua lại cổ phiếu của doanh nghiệp đã phát hành	32		-	-
3. Tiền thu từ đi vay	33	VII.1	86.043.160.533	73.395.410.098
4. Tiền trả nợ gốc vay	34	VII.2	(65.191.027.002)	(37.203.262.493)
5. Tiền trả nợ gốc thuê tài chính	35		-	-
6. Cổ tức, lợi nhuận đã trả cho chủ sở hữu	36		(16.002.341.100)	(8.170.113.280)
<b>Lưu chuyển tiền thuần từ hoạt động tài chính</b>	<b>40</b>		<b>4.849.792.431</b>	<b>28.022.034.325</b>



**BÁO CÁO LƯU CHUYỂN TIỀN TỆ**

(Theo phương pháp trực tiếp)

Cho năm tài chính kết thúc ngày 31 tháng 12 năm 2017

Đơn vị tính: Đồng Việt Nam

CHỈ TIÊU	Mã số	Thuyết minh	Năm 2017	Năm 2016
Lưu chuyển tiền thuần trong năm (50 = 20+30+40)	50		1.028.211.157	(51.272.589.203)
Tiền và tương đương tiền đầu năm	60		8.509.010.025	59.874.710.430
Ảnh hưởng của thay đổi tỷ giá hối đoái quy đổi ngoại tệ	61		381.674.907	(93.111.202)
Tiền và tương đương tiền cuối năm (70 = 50+60+61)	70	V.1	<u>9.918.896.089</u>	<u>8.509.010.025</u>

NGƯỜI LẬP BIỂU



DIỆP TÔN KIÊN

KẾ TOÁN TRƯỞNG



TRẦN THỊ KIỀU PHƯƠNG

Cần Thơ, ngày 26 tháng 3 năm 2018



TỔNG GIÁM ĐỐC



NGUYỄN TÙNG NGUYÊN

**BẢN THUYẾT MINH BÁO CÁO TÀI CHÍNH**

Cho năm tài chính kết thúc ngày 31 tháng 12 năm 2017

Đơn vị tính: Đồng Việt Nam

**I. ĐẶC ĐIỂM HOẠT ĐỘNG CỦA DOANH NGHIỆP****1. Thành lập:**

Công ty Cổ phần Cấp Thoát Nước Cần Thơ (gọi tắt là "Công ty") là doanh nghiệp được cổ phần hóa từ Công ty TNHH MTV Cấp Thoát Nước Cần Thơ theo Quyết định số 3602/QĐ-UBND, ngày 08/12/2014 của Ủy Ban Nhân Dân Thành Phố Cần Thơ hoạt động theo Giấy chứng nhận đăng ký kinh doanh số 1800155244, đăng ký lần đầu ngày 28/06/2004 do Sở Kế Hoạch và Đầu Tư Thành Phố Cần Thơ cấp. Giấy chứng nhận đăng ký kinh doanh thay đổi lần thứ 10 ngày 22/5/2017 về việc thay đổi nội dung ngành nghề: Sản xuất nước sinh hoạt; Kinh doanh nước sinh hoạt.

Hình thức sở hữu vốn: Công ty Cổ phần.

**Tên tiếng anh:** CAN THO WATER SUPPLY - SEWERAGE JOINT STOCK COMPANY.

**Tên viết tắt:** CANTHOWASSCO.

**Mã chứng khoán:** CTW (Upcom)

**Trụ sở chính:** Số 2A Nguyễn Trãi, Phường An Hội, Quận Ninh Kiều, Tp. Cần Thơ, Việt Nam.

**2. Lĩnh vực kinh doanh:**

Sản xuất, dịch vụ, kinh doanh thương mại,...

**3. Ngành nghề kinh doanh**

Sản xuất nước sinh hoạt; Kinh doanh nước sinh hoạt.

San lắp mặt bằng.

Dịch vụ rút hầm tự hoại; Dịch vụ thoát nước & xử lý nước thải (hoạt động vệ sinh khai thông cống rãnh và xử lý nước thải).

Giám sát công tác xây dựng và hoàn thiện công trình dân dụng, công nghiệp; Giám sát công tác khảo sát địa chất công trình; Giám sát xây dựng và hoàn thiện công trình cấp thoát nước; Khảo sát địa hình; Thiết kế kết cấu công trình dân dụng và công nghiệp; Thiết kế công trình cấp thoát nước.

Xây dựng công trình dân dụng.

Xây dựng công trình công nghiệp, thủy lợi, công trình cấp thoát nước, công trình kỹ thuật hạ tầng.

Mua bán vật tư thiết bị ngành cấp thoát nước.

Sản xuất vật tư, phụ tùng ngành cấp nước, thoát nước.

Dặm vá đường.

Lắp đặt hệ thống cấp, thoát nước.

Kiểm định đồng hồ đo nước từ 15mm đến 100mm.

Sản xuất nước tinh khiết đóng chai.

**4. Chu kỳ sản xuất, kinh doanh thông thường**

Chu kỳ sản xuất, kinh doanh của Công ty kéo dài trong vòng 12 tháng theo năm tài chính thông thường bắt đầu từ ngày 01 tháng 01 đến ngày 31 tháng 12.

**5. Đặc điểm hoạt động của doanh nghiệp trong năm tài chính có ảnh hưởng đến báo cáo tài chính:** Không có.**6. Tổng số nhân viên đến ngày 31 tháng 12 năm 2017:** 297 nhân viên. (Ngày 31 tháng 12 năm 2016: 295 nhân viên).



**BẢN THUYẾT MINH BÁO CÁO TÀI CHÍNH**

Cho năm tài chính kết thúc ngày 31 tháng 12 năm 2017

Đơn vị tính: Đồng Việt Nam

**7. Cấu trúc doanh nghiệp****7.1. Danh sách công ty con**

Tại ngày 31 tháng 12 năm 2017, Công ty có hai (02) công ty con sở hữu trực tiếp như sau:

Tên Công ty	Hoạt động chính	Tỷ lệ vốn góp	Tỷ lệ sở hữu	Tỷ lệ quyền biểu quyết
Công ty Cổ phần Cấp Nước Trà Nóc - Ô Môn (*)	Khai thác, xử lý và cung cấp nước; Lắp đặt hệ thống cấp, thoát nước	65,42%	65,42%	65,42%
Địa chỉ: Lô 12A, KCN Trà Nóc 2, Quận Ô Môn, Thành phố Cần Thơ, Việt Nam.				
Công ty Cổ phần Cấp Nước Thốt Nốt	Khai thác, xử lý và cung cấp nước	86,07%	86,07%	86,07%

Địa chỉ: Số 537B, Quốc lộ 91, Long Thạnh A, Phường Thốt Nốt, Quận Thốt Nốt, Thành phố Cần Thơ, Việt Nam.

(\*) Theo Giấy chứng nhận đăng ký doanh nghiệp số 1801548417 đăng ký lần đầu ngày 06/7/2017 do Sở Kế Hoạch và Đầu tư Thành phố Cần Thơ cấp, Công ty Cổ phần Cấp nước Trà Nóc và Công ty Cổ phần Cấp nước Ô Môn được hợp nhất thành Công ty Cổ phần Cấp nước Trà Nóc - Ô Môn và việc hợp nhất có hiệu lực kể từ ngày 01/8/2017.

**7.2. Danh sách các công ty liên kết:**

Tên Công ty và địa chỉ	Hoạt động chính	Tỷ lệ vốn góp	Tỷ lệ sở hữu	Tỷ lệ quyền biểu quyết
Công ty Cổ phần Nhựa Tân Tiến (Cần Thơ) (**)	Sản xuất, kinh doanh ống uPVC, phụ kiện HDPE phục vụ ngành Cấp thoát nước	30,00%	30,00%	30,00%

Địa chỉ chi nhánh: Đường 30/4, P. Xuân Khánh, Q. Ninh Kiều, TP. Cần Thơ.

(\*\*) Đến thời điểm 31/12/2017, Công ty CP Nhựa Tân Tiến (Cần Thơ) đang trong quá trình giải thể.

**7.3. Danh sách các đơn vị trực thuộc không có tư cách pháp nhân hạch toán phụ thuộc**

Tại ngày 31 tháng 12 năm 2017, Công ty có bảy (07) chi nhánh như sau:

**Các chi nhánh bao gồm:**

Xí Nghiệp Xây Lắp Cấp Thoát Nước - Chi Nhánh Công ty Cổ Phần Cấp Thoát Nước Cần Thơ

Địa chỉ chi nhánh: Số 2A Nguyễn Trãi, P. An Hội, Q. Ninh Kiều, TP. Cần Thơ.

Đội sửa chữa đường ống - Chi Nhánh Công ty Cổ Phần Cấp Thoát Nước Cần Thơ

Địa chỉ chi nhánh: Số B1 Khu tập thể Nhà máy nước, Đường 30/4, P. Xuân Khánh, Q. Ninh Kiều, TP. Cần Thơ.

Chi Nhánh Cấp Nước số 1 - Công ty Cổ Phần Cấp Thoát Nước Cần Thơ

Địa chỉ chi nhánh: Số 55 Trần Văn Hoài, P. Xuân Khánh, Q. Ninh Kiều, TP. Cần Thơ.

Nhà Máy Nước Cần Thơ 1 - Chi Nhánh Công ty Cổ Phần Cấp Thoát Nước Cần Thơ

Địa chỉ chi nhánh: Đường 30/4, P. Xuân Khánh, Q. Ninh Kiều, TP. Cần Thơ.

Xí Nghiệp Cấp nước Hưng Phú - Chi Nhánh Công ty Cổ Phần Cấp Thoát Nước Cần Thơ

Địa chỉ chi nhánh: Khu vực Thạnh Hoà, P. Phú Thứ, Q. Cái Răng, TP. Cần Thơ.

**BẢN THUYẾT MINH BÁO CÁO TÀI CHÍNH**

Cho năm tài chính kết thúc ngày 31 tháng 12 năm 2017

Đơn vị tính: Đồng Việt Nam

Chi Nhánh Cấp Nước An Bình - Công ty Cổ Phần Cấp Thoát Nước Cần Thơ

Địa chỉ chi nhánh: Số 302 - 304, Đường số 7, KDC Hồng Phát, KV4, P. An Bình, Q. Ninh Kiều, TP. Cần Thơ.

Chi Nhánh Cấp Nước Bông Vang - Công ty Cổ Phần Cấp Thoát Nước Cần Thơ

Địa chỉ chi nhánh: Tổ 5, Ấp Mỹ Phước, Xã Mỹ Khánh, H. Phong Điền, TP. Cần Thơ.

**8. Tuyên bố về khả năng so sánh thông tin trên Báo cáo tài chính**

Việc lựa chọn số liệu và thông tin cần phải trình bày trong báo cáo tài chính được thực hiện theo nguyên tắc có thể so sánh được giữa các kỳ kế toán tương ứng.

**II. NIÊN ĐỘ KẾ TOÁN, ĐƠN VỊ TIỀN TỆ SỬ DỤNG TRONG KẾ TOÁN****1. Niên độ kế toán**

Niên độ kế toán của Công ty bắt đầu từ ngày 01 tháng 01 và kết thúc ngày 31 tháng 12 hàng năm.

**2. Đơn vị tiền tệ sử dụng trong kế toán**

Đồng Việt Nam (VND) được sử dụng làm đơn vị tiền tệ để ghi sổ kế toán.

**III. CHUẨN MỰC VÀ CHẾ ĐỘ KẾ TOÁN ÁP DỤNG****1. Chế độ kế toán áp dụng**

Công ty áp dụng Chế độ kế toán doanh nghiệp Việt Nam theo hướng dẫn tại Thông tư số 200/2014/TT-BTC được Bộ Tài chính Việt Nam ban hành ngày 22/12/2014, và các Thông tư sửa đổi bổ sung.

**2. Tuyên bố về việc tuân thủ chuẩn mực kế toán và chế độ kế toán**

Chúng tôi đã thực hiện công việc kế toán lập và trình bày báo cáo tài chính theo các chuẩn mực kế toán Việt Nam, chế độ kế toán doanh nghiệp Việt Nam và các quy định pháp lý có liên quan. Báo cáo tài chính đã được trình bày một cách trung thực và hợp lý về tình hình tài chính, kết quả kinh doanh và các luồng tiền của doanh nghiệp.

Việc lựa chọn số liệu và thông tin cần phải trình bày trong bản Thuyết minh báo cáo tài chính được thực hiện theo nguyên tắc trọng yếu quy định tại chuẩn mực kế toán Việt Nam số 21 "Trình bày Báo Cáo Tài Chính".

**IV. CÁC CHÍNH SÁCH KẾ TOÁN ÁP DỤNG****1. Các loại tỷ giá hối đoái áp dụng trong kế toán**

Công ty thực hiện quy đổi đồng ngoại tệ ra đồng Việt Nam căn cứ vào tỷ giá giao dịch thực tế.

**Nguyên tắc xác định tỷ giá giao dịch thực tế**

Tất cả các giao dịch bằng ngoại tệ phát sinh trong năm (mua bán ngoại tệ, góp vốn hoặc nhận vốn góp, ghi nhận nợ phải thu, các giao dịch mua sắm tài sản hoặc các khoản chi phí được thanh toán ngay bằng ngoại tệ) được hạch toán theo tỷ giá thực tế tại thời điểm giao dịch phát sinh.

Số dư cuối kỳ của các khoản mục tiền tệ (tiền) có gốc ngoại tệ được đánh giá lại theo tỷ giá giao dịch thực tế công bố tại thời điểm lập báo cáo tài chính:

Tỷ giá giao dịch thực tế khi đánh giá lại các khoản mục tiền tệ có gốc ngoại tệ được phân loại là tài sản: áp dụng theo tỷ giá mua ngoại tệ của Ngân hàng TMCP Ngoại Thương Việt Nam. Tỷ giá mua quy đổi tại ngày 31/12/2017: 27.110 VND/EUR.

Tỷ giá giao dịch thực tế khi đánh giá lại các khoản mục tiền tệ có gốc ngoại tệ được phân loại là nợ phải trả: áp dụng theo tỷ giá bán ngoại tệ của Ngân hàng TMCP Ngoại Thương Việt Nam. Tỷ giá bán quy đổi tại ngày 31/12/2017: 27.351 VND/EUR.



**BẢN THUYẾT MINH BÁO CÁO TÀI CHÍNH**

Cho năm tài chính kết thúc ngày 31 tháng 12 năm 2017

Đơn vị tính: Đồng Việt Nam

Chênh lệch tỷ giá phát sinh trong năm từ các giao dịch bằng ngoại tệ được ghi nhận vào kết quả hoạt động kinh doanh. Chênh lệch tỷ giá do đánh giá lại các khoản mục tiền tệ có gốc ngoại tệ tại ngày kết thúc năm tài chính sau khi bù trừ chênh lệch tăng và chênh lệch giảm được ghi nhận vào kết quả hoạt động kinh doanh.

**2. Nguyên tắc ghi nhận các khoản tiền**

Tiền bao gồm tiền mặt và tiền gửi ngân hàng không kỳ hạn.

**3. Nguyên tắc kế toán các khoản đầu tư tài chính****Nguyên tắc kế toán đối với các khoản đầu tư nắm giữ đến ngày đáo hạn**

Các khoản đầu tư nắm giữ đến ngày đáo hạn bao gồm: các khoản tiền gửi ngân hàng có kỳ hạn (bao gồm cả các loại tín phiếu, kỳ phiếu) và các khoản cho vay nắm giữ đến ngày đáo hạn với mục đích thu lãi hàng kỳ và các khoản đầu tư nắm giữ đến ngày đáo hạn khác.

Các khoản đầu tư nắm giữ đến ngày đáo hạn được ghi nhận ban đầu theo giá gốc bao gồm giá mua và các chi phí liên quan đến giao dịch mua các khoản đầu tư. Sau ghi nhận ban đầu, nếu chưa được lập dự phòng phải thu khó đòi theo quy định của pháp luật, các khoản đầu tư này được đánh giá theo giá trị có thể thu hồi. Khi có bằng chứng chắc chắn cho thấy một phần hoặc toàn bộ khoản đầu tư có thể không thu hồi được thì số tổn thất được ghi nhận vào chi phí tài chính trong năm và ghi giảm giá trị đầu tư.

**Nguyên tắc kế toán các khoản đầu tư vào công ty con, công ty liên kết**

Khoản đầu tư vào công ty con được ghi nhận khi Công ty nắm giữ trên 50% quyền biểu quyết và có quyền chi phối các chính sách tài chính và hoạt động, nhằm thu được lợi ích kinh tế từ các hoạt động của công ty đó. Khi Công ty không còn nắm giữ quyền kiểm soát công ty con thì ghi giảm khoản đầu tư vào công ty con.

Khoản đầu tư vào công ty liên kết được ghi nhận khi Công ty nắm giữ từ 20% đến dưới 50% quyền biểu quyết của các công ty được đầu tư, có ảnh hưởng đáng kể trong các quyết định về chính sách tài chính và hoạt động tại các công ty này.

Các khoản đầu tư vào công ty con, công ty liên kết được ghi nhận ban đầu theo giá gốc, sau đó không được điều chỉnh theo những thay đổi của phần sở hữu của các nhà đầu tư trong tài sản thuần của bên nhận đầu tư. Giá gốc bao gồm giá mua và các chi phí liên quan trực tiếp đến việc đầu tư. Trường hợp đầu tư bằng tài sản phi tiền tệ, giá phí khoản đầu tư được ghi nhận theo giá trị hợp lý của tài sản phi tiền tệ tại thời điểm phát sinh.

Dự phòng tổn thất đầu tư vào công ty con, công ty liên kết được trích lập khi doanh nghiệp nhận vốn góp đầu tư bị lỗ dẫn đến Công ty có khả năng mất vốn hoặc khi giá trị các khoản đầu tư vào công ty con, công ty liên kết bị suy giảm giá trị. Căn cứ để trích lập dự phòng tổn thất đầu tư là báo cáo tài chính của công ty được đầu tư.

**4. Nguyên tắc ghi nhận các khoản phải thu thương mại và phải thu khác:**

**Nguyên tắc ghi nhận các khoản phải thu:** theo giá gốc trừ dự phòng cho các khoản phải thu khó đòi.

Việc phân loại các khoản phải thu là phải thu khách hàng, phải thu nội bộ và phải thu khác tùy thuộc theo tính chất của giao dịch phát sinh hoặc quan hệ giữa công ty và đối tượng phải thu.

**Phương pháp lập dự phòng phải thu khó đòi:** dự phòng phải thu khó đòi được ước tính cho phần giá trị bị tổn thất của các khoản nợ phải thu và các khoản đầu tư nắm giữ đến ngày đáo hạn khác có bản chất tương tự các khoản phải thu khó có khả năng thu hồi đã quá hạn thanh toán, chưa quá hạn nhưng có thể không đòi được do khách nợ không có khả năng thanh toán vì lâm vào tình trạng phá sản, đang làm thủ tục giải thể, mất tích, bỏ trốn...

**5. Nguyên tắc ghi nhận hàng tồn kho:**

**Nguyên tắc ghi nhận hàng tồn kho:** Hàng tồn kho được ghi nhận theo giá gốc (-) trừ dự phòng giảm giá và dự phòng cho hàng tồn kho lỗi thời, mất phẩm chất.



**BẢN THUYẾT MINH BÁO CÁO TÀI CHÍNH**

Cho năm tài chính kết thúc ngày 31 tháng 12 năm 2017

Đơn vị tính: Đồng Việt Nam

**Giá gốc hàng tồn kho được xác định như sau:**

- Nguyên liệu, vật liệu: bao gồm giá mua, chi phí vận chuyển và các chi phí liên quan trực tiếp khác phát sinh để có được hàng tồn kho ở địa điểm và trạng thái hiện tại.

- Chi phí sản xuất kinh doanh dở dang: bao gồm chi phí nguyên vật liệu chính, nhân công trực tiếp và chi phí sản xuất chung phát sinh trong quá trình sản xuất nước,...

Phương pháp tính giá trị hàng tồn kho: Theo giá bình quân gia quyền.

Hạch toán hàng tồn kho: Phương pháp kê khai thường xuyên.

**Phương pháp lập dự phòng giảm giá hàng tồn kho:** Dự phòng cho hàng tồn kho được trích lập khi giá trị thuần có thể thực hiện được của hàng tồn kho nhỏ hơn giá gốc. Giá trị thuần có thể thực hiện được là giá bán ước tính trừ đi chi phí ước tính để hoàn thành sản phẩm và chi phí bán hàng ước tính. Số dự phòng giảm giá hàng tồn kho là số chênh lệch giữa giá gốc hàng tồn kho lớn hơn giá trị thuần có thể thực hiện được của chúng. Dự phòng giảm giá hàng tồn kho được lập cho từng mặt hàng tồn kho có giá gốc lớn hơn giá trị thuần có thể thực hiện được.

**6. Nguyên tắc ghi nhận và khấu hao tài sản cố định (TSCĐ):****6.1 Nguyên tắc ghi nhận TSCĐ hữu hình:**

Tài sản cố định hữu hình được ghi nhận theo nguyên giá trừ đi (-) giá trị hao mòn lũy kế. Nguyên giá là toàn bộ các chi phí mà doanh nghiệp phải bỏ ra để có được tài sản cố định tính đến thời điểm đưa tài sản đó vào trạng thái sẵn sàng sử dụng theo dự tính. Các chi phí phát sinh sau ghi nhận ban đầu chỉ được ghi tăng nguyên giá tài sản cố định nếu các chi phí này chắc chắn làm tăng lợi ích kinh tế trong tương lai do sử dụng tài sản đó. Các chi phí không thỏa mãn điều kiện trên được ghi nhận là chi phí trong kỳ.

Khi tài sản cố định được bán hoặc thanh lý, nguyên giá và khấu hao lũy kế được xóa sổ và bất kỳ khoản lãi lỗ nào phát sinh từ việc thanh lý đều được tính vào thu nhập hay chi phí trong kỳ.

Xác định nguyên giá trong từng trường hợp

*Tài sản cố định hữu hình mua sắm*

Nguyên giá tài sản cố định bao gồm giá mua (trừ (-) các khoản được chiết khấu thương mại hoặc giảm giá), các khoản thuế (không bao gồm các khoản thuế được hoàn lại) và các chi phí liên quan trực tiếp đến việc đưa tài sản vào trạng thái sẵn sàng sử dụng, như chi phí lắp đặt, chạy thử, chuyên gia và các chi phí liên quan trực tiếp khác.

Tài sản cố định hình thành do đầu tư xây dựng theo phương thức giao thầu, nguyên giá là giá quyết toán công trình đầu tư xây dựng, các chi phí liên quan trực tiếp khác và lệ phí trước bạ (nếu có).

Tài sản cố định là nhà cửa, vật kiến trúc gắn liền với quyền sử dụng đất thì giá trị quyền sử dụng đất được xác định riêng biệt và ghi nhận là tài sản cố định vô hình.

*Tài sản cố định hữu hình tự xây dựng hoặc tự chế*

Nguyên giá tài sản cố định hữu hình tự xây dựng hoặc tự chế là giá thành thực tế của tài sản cố định tự xây dựng hoặc tự chế, cộng (+) chi phí lắp đặt, chạy thử. Trường hợp Công ty dùng sản phẩm do mình sản xuất ra để chuyển thành tài sản cố định thì nguyên giá là chi phí sản xuất sản phẩm đó cộng (+) các chi phí trực tiếp liên quan đến việc đưa tài sản đó vào trạng thái sẵn sàng sử dụng. Trong các trường hợp trên, mọi khoản lãi nội bộ không được tính vào nguyên giá của tài sản đó.

**6.2 Nguyên tắc ghi nhận TSCĐ vô hình:**

**Tài sản cố định vô hình** được ghi nhận theo nguyên giá trừ đi (-) giá trị hao mòn lũy kế. Nguyên giá tài sản cố định vô hình là toàn bộ các chi phí mà doanh nghiệp phải bỏ ra để có được tài sản cố định vô hình tính đến thời điểm đưa tài sản đó vào sử dụng theo dự kiến.



**BẢN THUYẾT MINH BÁO CÁO TÀI CHÍNH**

Cho năm tài chính kết thúc ngày 31 tháng 12 năm 2017

Đơn vị tính: Đồng Việt Nam

Xác định nguyên giá trong từng trường hợp

*Mua tài sản cố định vô hình riêng biệt*

Nguyên giá tài sản cố định vô hình mua riêng biệt bao gồm giá mua (trừ (-) các khoản được chiết khấu thương mại hoặc giảm giá), các khoản thuế (không bao gồm các khoản thuế được hoàn lại) và các chi phí liên quan trực tiếp đến việc đưa tài sản vào trạng thái sẵn sàng sử dụng. Khi quyền sử dụng đất được mua cùng với nhà cửa, vật kiến trúc trên đất thì giá trị quyền sử dụng đất được xác định riêng biệt và ghi nhận là tài sản cố định vô hình.

*Phần mềm máy vi tính*

Phần mềm máy vi tính là toàn bộ các chi phí mà Công ty đã chi ra tính đến thời điểm đưa phần mềm vào sử dụng.

**6.3 Phương pháp khấu hao TSCĐ**

Tài sản cố định được khấu hao theo phương pháp đường thẳng dựa trên thời gian sử dụng ước tính của tài sản. Thời gian hữu dụng ước tính là thời gian mà tài sản phát huy được tác dụng cho sản xuất kinh doanh.

*Thời gian hữu dụng ước tính của các TSCĐ như sau:*

<i>Nhà xưởng, vật kiến trúc</i>	03 - 23 năm
<i>Máy móc, thiết bị</i>	02 - 11 năm
<i>Phương tiện vận tải, truyền dẫn</i>	04 - 29 năm
<i>Thiết bị, dụng cụ quản lý</i>	02 - 07 năm
<i>Tài sản cố định vô hình</i>	02 - 03 năm

**7. Nguyên tắc ghi nhận chi phí xây dựng cơ bản dở dang:**

Chi phí xây dựng cơ bản dở dang được ghi nhận theo giá gốc. Chi phí này bao gồm toàn bộ chi phí cần thiết để mua sắm mới tài sản cố định, xây dựng mới hoặc sửa chữa, cải tạo, mở rộng hay trang bị lại kỹ thuật công trình như: Chi phí thi công công trình (ML 20/15) tuyến ống D400, tuyến ống cấp nước chuyên tải D600,...

Chi phí này được kết chuyển ghi tăng tài sản khi công trình hoàn thành, việc nghiệm thu tổng thể đã thực hiện xong, tài sản được bàn giao và đưa vào trạng thái sẵn sàng sử dụng.

**8. Nguyên tắc ghi nhận chi phí trả trước**

Chi phí trả trước tại Công ty bao gồm các chi phí thực tế đã phát sinh nhưng có liên quan đến kết quả hoạt động kinh doanh của nhiều kỳ kế toán. Chi phí trả trước của công ty bao gồm các chi phí sau: Chi phí bồi hoàn đất (tính theo diện tích thực tế sử dụng), Chi phí tái định cư, Chi phí chuyển tiền đất, Chi phí thuê đất An Bình, Giá trị thương hiệu và các chi phí khác,...

Phương pháp phân bổ chi phí trả trước: Việc tính và phân bổ chi phí trả trước vào chi phí hoạt động kinh doanh từng kỳ theo phương pháp đường thẳng. Căn cứ vào tính chất và mức độ từng loại chi phí mà có thời gian phân bổ như sau: chi phí trả trước ngắn hạn phân bổ trong vòng 12 tháng; chi phí trả trước dài hạn phân bổ từ 12 tháng đến 36 tháng.

**9. Nguyên tắc ghi nhận nợ phải trả**

Các khoản nợ phải trả được ghi nhận theo nguyên giá và không thấp hơn nghĩa vụ phải thanh toán.

Công ty thực hiện phân loại các khoản nợ phải trả là phải trả người bán, phải trả khác tùy thuộc theo tính chất của giao dịch phát sinh hoặc quan hệ giữa công ty và đối tượng phải trả.

Các khoản nợ phải trả được theo dõi chi tiết theo kỳ hạn phải trả, đối tượng phải trả và các yếu tố khác theo nhu cầu quản lý của Công ty.

Tại thời điểm lập báo cáo tài chính, Công ty ghi nhận ngay một khoản phải trả khi có các bằng chứng cho thấy một khoản tồn thất có khả năng chắc chắn xảy ra theo nguyên tắc thận trọng.



**BẢN THUYẾT MINH BÁO CÁO TÀI CHÍNH**

Cho năm tài chính kết thúc ngày 31 tháng 12 năm 2017

Đơn vị tính: Đồng Việt Nam

**10. Nguyên tắc ghi nhận vay**

Giá trị các khoản vay được ghi nhận là tổng số tiền đi vay của các ngân hàng, tổ chức, công ty tài chính và các đối tượng khác (không bao gồm các khoản vay dưới hình thức phát hành trái phiếu hoặc phát hành cổ phiếu ưu đãi có điều khoản bắt buộc bên phát hành phải mua lại tại một thời điểm nhất định trong tương lai).

Các khoản vay được theo dõi chi tiết theo từng đối tượng cho vay, cho nợ, từng kế ước vay nợ và từng loại tài sản vay nợ.

**11. Nguyên tắc ghi nhận và vốn hóa các khoản chi phí đi vay**

**Nguyên tắc ghi nhận chi phí đi vay:** lãi tiền vay và các chi phí khác phát sinh liên quan trực tiếp đến các khoản vay của doanh nghiệp được ghi nhận như khoản chi phí sản xuất, kinh doanh trong kỳ, trừ khi chi phí này phát sinh từ các khoản vay liên quan trực tiếp đến việc đầu tư xây dựng hoặc sản xuất tài sản dở dang được tính vào giá trị tài sản đó (được vốn hóa) khi có đủ điều kiện quy định tại chuẩn mực kế toán số 16 "Chi phí đi vay".

**Tỷ lệ vốn hóa được sử dụng để xác định chi phí đi vay được vốn hóa trong năm:** Trường hợp phát sinh các khoản vốn vay chung, trong đó có sử dụng cho mục đích đầu tư xây dựng hoặc sản xuất một tài sản dở dang thì số chi phí đi vay có đủ điều kiện vốn hóa trong mỗi kỳ kế toán được xác định theo tỷ lệ vốn hóa đối với chi phí lũy kế bình quân gia quyền phát sinh cho việc đầu tư xây dựng hoặc sản xuất tài sản đó. Tỷ lệ vốn hóa được tính theo tỷ lệ lãi suất bình quân gia quyền của các khoản vay chưa trả trong kỳ của doanh nghiệp. Chi phí đi vay được vốn hóa trong kỳ không được vượt quá tổng số chi phí đi vay phát sinh trong kỳ đó.

**12. Nguyên tắc ghi nhận chi phí phải trả**

Chi phí phải trả bao gồm trích trước chi phí thi công công trình, trích trước chi phí kiểm định, thay thế đồng hồ nước... đã phát sinh trong kỳ báo cáo nhưng thực tế chưa chi trả. Các chi phí này được ghi nhận dựa trên các ước tính hợp lý về số tiền phải trả theo hợp đồng, thỏa thuận,...

**13. Nguyên tắc ghi nhận các khoản dự phòng phải trả:**

Dự phòng phải trả chỉ được ghi nhận khi thỏa mãn các điều kiện sau: Công ty có nghĩa vụ nợ hiện tại (nghĩa vụ pháp lý hoặc nghĩa vụ liên đới) do kết quả từ một sự kiện đã xảy ra; Sự giảm sút về những lợi ích kinh tế có thể xảy ra dẫn đến việc yêu cầu phải thanh toán nghĩa vụ nợ; Và đưa ra một ước tính đáng tin cậy về giá trị của nghĩa vụ nợ đó. Giá trị được ghi nhận của một khoản dự phòng phải trả là giá trị được ước tính hợp lý nhất về khoản tiền sẽ phải chi để thanh toán nghĩa vụ nợ hiện tại tại ngày kết thúc năm tài chính.

Khoản dự phòng phải trả của Công ty bao gồm dự phòng phải trả tiền lương.

**14. Nguyên tắc ghi nhận vốn chủ sở hữu****Nguyên tắc ghi nhận vốn góp của chủ sở hữu:**

Vốn góp của chủ sở hữu được hình thành từ số tiền đã góp vốn ban đầu, góp bổ sung của các cổ đông. Vốn góp của chủ sở hữu được ghi nhận theo số vốn thực tế đã góp bằng tiền hoặc bằng tài sản tính theo mệnh giá của cổ phiếu đã phát hành khi mới thành lập, hoặc huy động thêm để mở rộng quy mô hoạt động của Công ty.

**Nguyên tắc ghi nhận thặng dư vốn cổ phần và vốn khác.**

**Thặng dư vốn cổ phần:** Phản ánh khoản chênh lệch tăng giữa giá phát hành cổ phiếu so với mệnh giá khi phát hành lần đầu hoặc phát hành bổ sung cổ phiếu và chênh lệch tăng, giảm giữa số tiền thực tế thu được so với giá mua lại khi tái phát hành cổ phiếu quỹ. Trường hợp mua lại cổ phiếu để hủy bỏ ngay tại ngày mua thì giá trị cổ phiếu được ghi giảm nguồn vốn kinh doanh tại ngày mua là giá thực tế mua lại và cũng phải ghi giảm nguồn vốn kinh doanh chi tiết theo mệnh giá và phần thặng dư vốn cổ phần của cổ phiếu mua lại.

**Vốn khác:** Phản ánh số vốn kinh doanh được hình thành do bổ sung từ kết quả hoạt động kinh doanh, đánh giá lại tài sản và giá trị còn lại giữa giá trị hợp lý của các tài sản được tặng, biếu, tài trợ sau khi trừ các khoản thuế phải nộp (nếu có) liên quan đến các tài sản này.



**BẢN THUYẾT MINH BÁO CÁO TÀI CHÍNH**

Cho năm tài chính kết thúc ngày 31 tháng 12 năm 2017

Đơn vị tính: Đồng Việt Nam

**Nguyên tắc ghi nhận lợi nhuận chưa phân phối:**

Lợi nhuận sau thuế chưa phân phối được ghi nhận là số lợi nhuận (hoặc lỗ) từ kết quả hoạt động kinh doanh của doanh nghiệp sau khi trừ (-) chi phí thuế thu nhập doanh nghiệp của năm hiện hành và các khoản điều chỉnh do áp dụng hồi tố thay đổi chính sách kế toán, điều chỉnh hồi tố sai sót trọng yếu của các năm trước.

Việc phân phối lợi nhuận được căn cứ vào điều lệ Công ty và thông qua Đại hội đồng cổ đông hàng năm.

**15. Nguyên tắc ghi nhận Cổ phiếu quỹ**

Các công cụ vốn chủ sở hữu được Công ty mua lại (cổ phiếu quỹ) được ghi nhận theo nguyên giá và trừ vào vốn chủ sở hữu. Công ty không ghi nhận các khoản lãi/(lỗ) khi mua, bán, phát hành hoặc hủy các công cụ vốn chủ sở hữu của mình. Khi tái phát hành, chênh lệch giữa giá tái phát hành và giá sổ sách của cổ phiếu quỹ được ghi vào khoản mục "Thặng dư vốn cổ phần".

**16. Nguyên tắc và phương pháp ghi nhận Doanh thu và thu nhập khác****Nguyên tắc và phương pháp ghi nhận doanh thu bán hàng**

Doanh thu bán hàng được ghi nhận khi đồng thời thỏa mãn 5 điều kiện sau: 1. Doanh nghiệp đã chuyển giao phần lớn rủi ro và lợi ích gắn liền quyền sở hữu sản phẩm hoặc hàng hóa cho người mua; 2. Doanh nghiệp không còn nắm giữ quyền quản lý hàng hóa như người sở hữu hàng hóa hoặc quyền kiểm soát hàng hóa; 3. Doanh thu được xác định tương đối chắc chắn. Khi hợp đồng quy định người mua được quyền trả lại sản phẩm, hàng hóa đã mua theo những điều kiện cụ thể, doanh nghiệp chỉ được ghi nhận doanh thu khi những điều kiện cụ thể đó không còn tồn tại và người mua không được quyền trả lại sản phẩm, hàng hóa (trừ trường hợp trả lại dưới hình thức đổi lại để lấy hàng hóa, dịch vụ khác); 4. Doanh nghiệp đã hoặc sẽ thu được lợi ích kinh tế từ giao dịch bán hàng; 5. Xác định được các chi phí liên quan đến giao dịch bán hàng.

**Nguyên tắc và phương pháp ghi nhận doanh thu cung cấp dịch vụ**

Doanh thu của giao dịch về cung cấp dịch vụ được ghi nhận khi kết quả của giao dịch đó được xác định một cách đáng tin cậy. Trường hợp giao dịch về cung cấp dịch vụ liên quan đến nhiều kỳ thì doanh thu được ghi nhận trong kỳ theo kết quả phân công việc đã hoàn thành vào ngày lập Bảng Cân đối kế toán của kỳ đó. Doanh thu cung cấp dịch vụ được ghi nhận khi đồng thời thỏa mãn tất cả bốn (4) điều kiện: 1. Doanh thu được xác định tương đối chắc chắn. Khi hợp đồng quy định người mua được quyền trả lại dịch vụ đã mua theo những điều kiện cụ thể, doanh nghiệp chỉ được ghi nhận doanh thu khi những điều kiện cụ thể đó không còn tồn tại và người mua không được quyền trả lại dịch vụ đã cung cấp; 2. Doanh nghiệp đã hoặc sẽ thu được lợi ích kinh tế từ giao dịch cung cấp dịch vụ đó; 3. Xác định được phần công việc đã hoàn thành vào ngày lập bảng Cân đối kế toán; 4. Xác định được chi phí phát sinh cho giao dịch và chi phí hoàn thành giao dịch cung cấp dịch vụ đó.

Nếu không thể xác định được kết quả hợp đồng một cách chắc chắn, doanh thu sẽ chỉ được ghi nhận ở mức có thể thu hồi được của các chi phí đã được ghi nhận.

**Nguyên tắc và phương pháp ghi nhận doanh thu hoạt động tài chính**

Doanh thu hoạt động tài chính phản ánh doanh thu từ lãi tiền gửi, lãi chậm thanh toán, cổ tức và lợi nhuận được chia.

Doanh thu phát sinh từ tiền lãi, cổ tức và lợi nhuận được chia của doanh nghiệp được ghi nhận khi thỏa mãn đồng thời 2 điều kiện: 1. Có khả năng thu được lợi ích từ giao dịch đó; 2. Doanh thu được xác định tương đối chắc chắn.

- Tiền lãi được ghi nhận trên cơ sở thời gian và lãi suất thực tế từng kỳ.

- Cổ tức và lợi nhuận được chia được ghi nhận khi cổ đông được quyền nhận cổ tức hoặc các bên tham gia góp vốn được quyền nhận lợi nhuận từ việc góp vốn.

Khi không thể thu hồi một khoản mà trước đó đã ghi vào doanh thu thì khoản có khả năng không thu hồi được hoặc không chắc chắn thu hồi được đó phải hạch toán vào chi phí phát sinh trong kỳ, không ghi giảm doanh thu.



**BẢN THUYẾT MINH BÁO CÁO TÀI CHÍNH**

Cho năm tài chính kết thúc ngày 31 tháng 12 năm 2017

Đơn vị tính: Đồng Việt Nam

**17. Nguyên tắc và phương pháp ghi nhận giá vốn hàng bán**

Giá vốn hàng bán phản ánh trị giá vốn của sản phẩm, hàng hóa, dịch vụ bán trong kỳ và các chi phí khác được ghi nhận vào giá vốn hoặc ghi giảm giá vốn trong kỳ báo cáo. Giá vốn được ghi nhận tại thời điểm giao dịch phát sinh hoặc khi có khả năng tương đối chắc chắn sẽ phát sinh trong tương lai không phân biệt đã chi tiền hay chưa. Giá vốn hàng bán và doanh thu được ghi nhận đồng thời theo nguyên tắc phù hợp. Các chi phí vượt trên mức tiêu hao bình thường được ghi nhận ngay vào giá vốn theo nguyên tắc thận trọng.

**18. Nguyên tắc và phương pháp ghi nhận chi phí tài chính**

**Chi phí tài chính bao gồm:** Chi phí lãi vay, chênh lệch tỷ giá đã thực hiện và do đánh giá lại.

Khoản chi phí tài chính được ghi nhận chi tiết cho từng nội dung chi phí khi thực tế phát sinh trong kỳ và được xác định một cách đáng tin cậy khi có đầy đủ bằng chứng về các khoản chi phí này.

**19. Nguyên tắc và phương pháp ghi nhận chi phí thuế TNDN hiện hành**

Chi phí thuế thu nhập doanh nghiệp bao gồm chi phí thuế thu nhập doanh nghiệp hiện hành và chi phí thuế thu nhập doanh nghiệp hoãn lại phát sinh trong năm làm căn cứ xác định kết quả hoạt động kinh doanh sau thuế của Công ty trong năm tài chính hiện hành.

Chi phí thuế thu nhập doanh nghiệp hiện hành là số thuế thu nhập doanh nghiệp phải nộp tính trên thu nhập chịu thuế trong năm và thuế suất thuế thu nhập doanh nghiệp hiện hành.

Chi phí thuế thu nhập doanh nghiệp hoãn lại là số thuế thu nhập doanh nghiệp sẽ phải nộp trong tương lai phát sinh từ việc ghi nhận thuế thu nhập hoãn lại phải trả trong năm và hoãn nhập tài sản thuế thu nhập hoãn lại đã được ghi nhận từ các năm trước. Công ty không phản ánh vào tài khoản này tài sản thuế thu nhập hoãn lại hoặc thuế thu nhập hoãn lại phải trả phát sinh từ các giao dịch được ghi nhận trực tiếp vào vốn chủ sở hữu.

Thu nhập thuế thu nhập doanh nghiệp hoãn lại là khoản ghi giảm chi phí thuế thu nhập doanh nghiệp hoãn lại phát sinh từ việc ghi nhận tài sản thuế thu nhập hoãn lại trong năm và hoãn nhập thuế thu nhập hoãn lại phải trả đã được ghi nhận từ các năm trước.

Công ty chỉ bù trừ các tài sản thuế thu nhập hoãn lại và thuế thu nhập hoãn lại phải trả khi Công ty có quyền hợp pháp được bù trừ giữa tài sản thuế thu nhập hiện hành với thuế thu nhập hiện hành phải nộp và các tài sản thuế thu nhập hoãn lại và thuế thu nhập hoãn lại phải trả liên quan tới thuế thu nhập doanh nghiệp được quản lý bởi cùng một cơ quan thuế đối với cùng một đơn vị chịu thuế và doanh nghiệp dự định thanh toán thuế thu nhập hiện hành phải trả và tài sản thuế thu nhập hiện hành trên cơ sở thuần.

Các khoản thuế phải nộp ngân sách nhà nước sẽ được quyết toán cụ thể với cơ quan thuế. Chênh lệch giữa số thuế phải nộp theo sổ sách và số liệu kiểm tra quyết toán sẽ được điều chỉnh khi có quyết toán chính thức với cơ quan thuế.

Thuế suất thuế TNDN hiện hành của Công ty là: 20%.

**20. Công cụ tài chính:****Ghi nhận ban đầu:****Tài sản tài chính**

Theo thông tư số 210/2009/TT-BTC ngày 6 tháng 11 năm 2009 ("Thông tư 210"), tài sản tài chính được phân loại một cách phù hợp, cho mục đích thuyết minh trong các báo cáo tài chính, thành tài sản tài chính được ghi nhận theo giá trị hợp lý thông qua Báo cáo kết quả hoạt động kinh doanh, các khoản cho vay và phải thu, các khoản đầu tư giữ đến ngày đáo hạn và tài sản tài chính sẵn sàng để bán. Công ty quyết định phân loại các tài sản tài chính này tại thời điểm ghi nhận lần đầu.

Tại thời điểm ghi nhận lần đầu, tài sản tài chính được xác định theo nguyên giá cộng với chi phí giao dịch trực tiếp có liên quan.



**BẢN THUYẾT MINH BÁO CÁO TÀI CHÍNH**

Cho năm tài chính kết thúc ngày 31 tháng 12 năm 2017

Đơn vị tính: Đồng Việt Nam

Các tài sản tài chính của Công ty bao gồm tiền và các khoản tiền gửi ngắn hạn, các khoản phải thu khách hàng và phải thu khác.

**Nợ phải trả tài chính**

Nợ phải trả tài chính theo phạm vi của Thông tư 210, cho mục đích thuyết minh trong các báo cáo tài chính, được phân loại một cách phù hợp thành các khoản nợ phải trả tài chính được ghi nhận thông qua Báo cáo kết quả hoạt động kinh doanh, các khoản nợ phải trả tài chính được xác định theo giá trị phân bổ. Công ty xác định việc phân loại các khoản nợ phải trả tài chính tại thời điểm ghi nhận lần đầu.

Tất cả nợ phải trả tài chính được ghi nhận ban đầu theo nguyên giá cộng với các chi phí giao dịch trực tiếp có liên quan.

Nợ phải trả tài chính của Công ty bao gồm các khoản phải trả người bán, chi phí phải trả, nợ và vay và các khoản phải trả khác.

**Giá trị sau ghi nhận lần đầu**

Hiện tại không có yêu cầu xác định lại giá trị của các công cụ tài chính sau ghi nhận ban đầu.

**Bù trừ các công cụ tài chính**

Các tài sản tài chính và nợ phải trả tài chính được bù trừ và giá trị thuần sẽ được trình bày trên các báo cáo tài chính nếu, và chỉ nếu, đơn vị có quyền hợp pháp thi hành việc bù trừ các giá trị đã được ghi nhận này và có ý định bù trừ trên cơ sở thuần, hoặc thu được các tài sản và thanh toán nợ phải trả đồng thời.

**21. Các bên liên quan**

Các bên liên quan là các doanh nghiệp, các cá nhân, trực tiếp hay gián tiếp qua một hay nhiều trung gian, có quyền kiểm soát hoặc chịu sự kiểm soát của Công ty. Các bên liên kết, các cá nhân nào trực tiếp hoặc gián tiếp nắm giữ quyền biểu quyết và có ảnh hưởng đáng kể đối với Công ty, những chức trách quản lý chủ chốt như Ban Tổng Giám đốc, Hội đồng Quản trị, những thành viên thân cận trong gia đình của những cá nhân hoặc các bên liên kết hoặc những công ty liên kết với cá nhân này cũng được coi là các bên liên quan. Trong việc xem xét từng mối quan hệ giữa các bên liên quan, bản chất của mối quan hệ được chú ý chứ không phải là hình thức pháp lý.

**22. Nguyên tắc trình bày tài sản, doanh thu, kết quả kinh doanh theo bộ phận**

Bộ phận kinh doanh bao gồm bộ phận theo lĩnh vực kinh doanh và bộ phận theo khu vực địa lý.

Bộ phận theo lĩnh vực kinh doanh là một bộ phận có thể phân biệt được của Công ty tham gia vào quá trình sản xuất hoặc cung cấp sản phẩm, dịch vụ riêng lẻ, một nhóm các sản phẩm hoặc các dịch vụ có liên quan mà bộ phận này có rủi ro và lợi ích kinh tế khác với các bộ phận kinh doanh khác.

Bộ phận theo khu vực địa lý là một bộ phận có thể phân biệt được của Công ty tham gia vào quá trình sản xuất hoặc cung cấp sản phẩm, dịch vụ trong phạm vi một môi trường kinh tế cụ thể mà bộ phận này có rủi ro và lợi ích kinh tế khác với các bộ phận kinh doanh trong các môi trường kinh tế khác.

**V. THÔNG TIN BỔ SUNG CHO CÁC KHOẢN MỤC TRÌNH BÀY TRONG BẢNG CÂN ĐỐI KẾ TOÁN**

1. Tiền và các khoản tương đương tiền	31/12/2017	01/01/2017
<b>Tiền</b>	<b>9.918.896.089</b>	<b>8.509.010.025</b>
Tiền mặt	3.948.100	4.287.000
Tiền gửi ngân hàng không kỳ hạn	9.914.947.989	8.504.723.025
<b>Cộng</b>	<b>9.918.896.089</b>	<b>8.509.010.025</b>

**2. Các khoản đầu tư tài chính:** Xem trang 35 & 36.

**BẢN THUYẾT MINH BÁO CÁO TÀI CHÍNH**

Cho năm tài chính kết thúc ngày 31 tháng 12 năm 2017

Đơn vị tính: Đồng Việt Nam

3. Phải thu của khách hàng	31/12/2017		01/01/2017	
	Giá trị	Dự phòng	Giá trị	Dự phòng
<b>a. Ngắn hạn</b>	<b>11.145.290.947</b>	<b>(2.415.665.194)</b>	<b>10.347.777.320</b>	<b>(2.023.027.737)</b>
Chi nhánh Cấp nước số 1	1.897.316.500	-	1.436.210.840	-
XN Cấp nước Hưng Phú	1.313.400.660	-	1.142.204.520	-
Công ty TNHH MTV Phát triển & Kinh doanh nhà Cần Thơ	1.545.011.513	-	1.680.521.681	-
Công ty TNHH Thiên Lộc	1.562.230.191	(1.562.230.191)	1.562.230.191	(1.562.230.191)
Các khách hàng khác	4.827.332.083	(853.435.003)	4.526.610.088	(460.797.546)
<b>Cộng</b>	<b>11.145.290.947</b>	<b>(2.415.665.194)</b>	<b>10.347.777.320</b>	<b>(2.023.027.737)</b>
<b>b. Phải thu của khách hàng là các bên liên quan</b>	<b>31/12/2017</b>		<b>01/01/2017</b>	
	<b>Giá trị</b>	<b>Dự phòng</b>	<b>Giá trị</b>	<b>Dự phòng</b>
Cty CP Cấp Nước Trà Nóc - Ô Môn	250.000.000	-	-	-
Cty CP Cấp nước Thốt Nốt	28.710.000	-	-	-
Công ty CP Cấp nước Ô Môn	-	-	526.862.000	-
<b>Cộng</b>	<b>278.710.000</b>	<b>-</b>	<b>526.862.000</b>	<b>-</b>
<b>4. Trả trước cho người bán</b>	<b>31/12/2017</b>		<b>01/01/2017</b>	
	<b>Giá trị</b>	<b>Dự phòng</b>	<b>Giá trị</b>	<b>Dự phòng</b>
<b>Ngắn hạn</b>	<b>4.254.279.230</b>	<b>-</b>	<b>1.713.587.007</b>	<b>-</b>
Cty CP TM DV Môi Trường Thuận Lâm Phát	1.382.700.000	-	193.600.000	-
Các đối tượng khác	2.871.579.230	-	1.519.987.007	-
<b>Cộng</b>	<b>4.254.279.230</b>	<b>-</b>	<b>1.713.587.007</b>	<b>-</b>
<b>5. Phải thu khác</b>	<b>31/12/2017</b>		<b>01/01/2017</b>	
	<b>Giá trị</b>	<b>Dự phòng</b>	<b>Giá trị</b>	<b>Dự phòng</b>
<b>a. Ngắn hạn</b>	<b>3.708.898.049</b>	<b>-</b>	<b>2.577.995.816</b>	<b>-</b>
Công ty CP Cấp nước Ô Môn (cổ tức)	-	-	2.011.219.850	-
Công ty CP Cấp nước Trà Nóc - Ô Môn (cổ tức)	3.225.941.897	-	-	-
Tạm ứng	169.438.706	-	125.742.531	-
Ký quỹ ngắn hạn	63.297.000	-	59.915.000	-
Các đối tượng khác	250.220.446	-	381.118.435	-
<b>b. Dài hạn</b>	<b>126.460.135</b>	<b>-</b>	<b>145.443.135</b>	<b>-</b>
Các đối tượng khác	126.460.135	-	145.443.135	-
<b>Cộng</b>	<b>3.835.358.184</b>	<b>-</b>	<b>2.723.438.951</b>	<b>-</b>



**BẢN THUYẾT MINH BÁO CÁO TÀI CHÍNH**

Cho năm tài chính kết thúc ngày 31 tháng 12 năm 2017

Đơn vị tính: Đồng Việt Nam

5. Phải thu khác (tiếp theo)	31/12/2017		01/01/2017	
	Giá trị	Dự phòng	Giá trị	Dự phòng
<b>c. Phải thu khác là các bên liên quan</b>				
Công ty CP Cấp nước Ô Môn (cổ tức)	-	-	2.011.219.850	-
Công ty CP Cấp nước Trà Nóc - Ô Môn (cổ tức)	3.225.941.897	-	-	-
<b>Cộng</b>	<b>3.225.941.897</b>	<b>-</b>	<b>2.011.219.850</b>	<b>-</b>

6. Nợ xấu: Xem trang 37.

7. Hàng tồn kho	31/12/2017		01/01/2017	
	Giá gốc	Dự phòng	Giá gốc	Dự phòng
Nguyên liệu, vật liệu	28.762.695.548	(2.274.382.829)	26.199.777.076	-
Chi phí SX, KD dở dang	5.355.103.039	(648.829.288)	1.083.137.498	(648.829.288)
<b>Cộng</b>	<b>34.117.798.587</b>	<b>(2.923.212.117)</b>	<b>27.282.914.574</b>	<b>(648.829.288)</b>

- Giá trị hàng tồn kho dùng để thế chấp, cầm cố bảo đảm các khoản nợ phải trả tại thời điểm cuối năm: Không có.

- Lý do dẫn đến việc trích lập thêm hoặc hoàn nhập dự phòng giảm giá hàng tồn kho: Hàng tồn kho lâu ngày, lỗi thời không thể sử dụng được.

8. Tài sản cố định hữu hình: Xem trang 38.

9. Tài sản cố định vô hình

Khoản mục	Phần mềm quản lý	Tổng cộng
<b>Nguyên giá</b>		
Số dư đầu năm	618.850.000	618.850.000
Số dư cuối năm	618.850.000	618.850.000
<b>Giá trị hao mòn lũy kế</b>		
Số dư đầu năm	535.255.927	535.255.927
<i>Khấu hao trong năm</i>	61.349.632	61.349.632
Số dư cuối năm	596.605.559	596.605.559
<b>Giá trị còn lại</b>		
Số dư đầu năm	83.594.073	83.594.073
Số dư cuối năm	22.244.441	22.244.441

\* Giá trị còn lại của tài sản cố định vô hình đã dùng để thế chấp, cầm cố bảo đảm các khoản vay: 0 VND.

\* Nguyên giá tài sản cố định vô hình cuối năm đã khấu hao hết nhưng vẫn còn sử dụng: 538.250.000 VND.

**BẢN THUYẾT MINH BÁO CÁO TÀI CHÍNH**

Cho năm tài chính kết thúc ngày 31 tháng 12 năm 2017

Đơn vị tính: Đồng Việt Nam

10. Tài sản dở dang dài hạn	31/12/2017		01/01/2017	
	Giá trị	Dự phòng	Giá trị	Dự phòng
<b>Xây dựng cơ bản dở dang</b>	<b>16.536.312.970</b>	-	<b>33.807.653.642</b>	-
- Xây dựng cơ bản	16.536.312.970	-	33.807.653.642	-
<b>+ Các công trình mạng lưới cấp nước</b>	<b>6.727.120.633</b>	-	<b>22.201.190.715</b>	-
Tuyến HDPE D400 Từ Nhà hàng Cửu Long -> NTMK	185.831.836	-	172.380.200	-
Tuyến D400 gang từ NMN Hưng Phú -> Quang Trung	910.013.728	-	826.539.366	-
Tuyến D600 Hòa Bình từ NMN CT1 đến Nguyễn Trãi	197.966.113	-	2.443.375.591	-
Tuyến D400 Nguyễn Văn Cừ nối dài - Giai đoạn 1	112.069.770	-	1.412.820.649	-
Tuyến D400 Nguyễn Văn Cừ nối dài - Giai đoạn 2	146.111.800	-	1.073.000.126	-
Tuyến ống D600 đường Hòa Bình	249.453.931	-	1.605.762.411	-
Tuyến D600đg 3/2 (Trần Văn Hoài->QL91B)	193.749.838	-	1.765.687.163	-
Tuyến ống chuyên tải D600 gang - QL91B - Q. Ninh Kiều - TP. Cần Thơ -(giai đoạn 1)	344.624.721	-	2.108.883.587	-
Tuyến ống gang D600 QL91B đoạn từ KDC 91B đến Cầu Bà Bộ (GD2), TPCT	180.885.940	-	1.118.651.027	-
Các công trình khác	4.206.412.956	-	9.674.090.595	-
<b>+ Các công trình xây dựng</b>	<b>9.809.192.337</b>	-	<b>11.606.462.927</b>	-
Xây dựng NMN Mỹ Khánh - công suất: 7.500m3/ngđ	693.192.515	-	-	-
Đường giao thông từ XNCN Hưng Phú->đường dẫn cầu Cần Thơ	516.136.930	-	-	-
Nhà máy nước Thị trấn Phong Điền (*)	869.632.174	-	869.632.174	-
Nhà máy nước Cồn Khương Phong Điền (*)	6.619.737.391	-	6.619.737.391	-
Các công trình khác	1.110.493.327	-	4.117.093.362	-
<b>Cộng</b>	<b>16.536.312.970</b>	-	<b>33.807.653.642</b>	-

(\*) Các dự án đã xây dựng hoàn thành và đang trong giai đoạn nghiệm thu, quyết toán công trình.



**BẢN THUYẾT MINH BÁO CÁO TÀI CHÍNH**

Cho năm tài chính kết thúc ngày 31 tháng 12 năm 2017

Đơn vị tính: Đồng Việt Nam

11. Chi phí trả trước dài hạn		31/12/2017	01/01/2017		
Chi phí bồi hoàn đất		99.615.416	298.846.232		
Chi phí tái định cư		91.447.344	274.342.008		
Giá trị thương hiệu		85.748.537	257.245.625		
Giá trị đánh giá lại CCDC		60.038.275	180.114.763		
Chi phí thuê đất An Bình		39.177.772	117.533.332		
Các khoản chi phí khác		105.735.810	317.207.322		
<b>Cộng</b>		<b>481.763.154</b>	<b>1.445.289.282</b>		
12. Phải trả người bán		31/12/2017		01/01/2017	
	Giá trị	Số có khả năng trả nợ	Giá trị	Số có khả năng trả nợ	
<b>Ngắn hạn</b>	<b>8.008.834.157</b>	<b>8.008.834.157</b>	<b>3.189.717.461</b>	<b>3.189.717.461</b>	
XN xây lắp Cấp thoát nước 205	303.280.418	303.280.418	303.280.418	303.280.418	
Công ty TNHH TM DV KT Đức Hùng	1.676.051.080	1.676.051.080	552.354.000	552.354.000	
Cty CP Lắp Đặt Điện Nước IEE- 24/7	41.766.650	41.766.650	452.413.000	452.413.000	
CTY CP Đầu Tư Phát Triển Cường Thuận IDICO	271.496.050	271.496.050	483.199.800	483.199.800	
Cty CP Hội Ngộ Phương Nam	3.150.717.365	3.150.717.365	-	-	
Các đối tượng khác	2.565.522.594	2.565.522.594	1.398.470.243	1.398.470.243	
<b>Cộng</b>	<b>8.008.834.157</b>	<b>8.008.834.157</b>	<b>3.189.717.461</b>	<b>3.189.717.461</b>	
13. Người mua trả tiền trước		31/12/2017	01/01/2017		
<b>Ngắn hạn</b>		<b>1.035.941.738</b>	<b>1.824.716.529</b>		
Trung tâm phát triển quỹ đất thành phố Cần Thơ		727.371.218	732.771.218		
Công trình công thoát nước đường Nguyễn Văn Cừ		19.758.627	785.771.242		
Các khách hàng khác		288.811.893	306.174.069		
<b>Cộng</b>		<b>1.035.941.738</b>	<b>1.824.716.529</b>		
14. Thuế và các khoản phải nộp nhà nước		Số phải nộp trong năm	Số đã thực nộp trong năm	31/12/2017	
<b>a. Phải nộp</b>	<b>01/01/2017</b>				
Thuế giá trị gia tăng	-	9.099.310.090	9.099.310.090	-	
Thuế thu nhập doanh nghiệp	-	4.163.150.544	2.000.000.000	2.163.150.544	
Thuế thu nhập cá nhân	134.201.045	645.936.736	664.939.146	115.198.635	
Thuế tài nguyên	49.579.380	592.902.700	596.177.420	46.304.660	
Thuế nhà đất và thuê đất	-	218.394.981	218.394.981	-	
Các khoản phí, lệ phí khác	72.912.566	987.905.333	974.717.264	86.100.635	
<b>Cộng</b>	<b>256.692.991</b>	<b>15.707.600.384</b>	<b>13.553.538.901</b>	<b>2.410.754.474</b>	

**BẢN THUYẾT MINH BÁO CÁO TÀI CHÍNH**

Cho năm tài chính kết thúc ngày 31 tháng 12 năm 2017

Đơn vị tính: Đồng Việt Nam

<b>b. Phải thu</b>				
Thuế giá trị gia tăng	-	-	40.801.309	40.801.309
Thuế thu nhập doanh nghiệp	689.731.214	689.731.214	-	-
<b>Cộng</b>	<b>689.731.214</b>	<b>689.731.214</b>	<b>40.801.309</b>	<b>40.801.309</b>
<b>15. Chi phí phải trả</b>			<b>31/12/2017</b>	<b>01/01/2017</b>
<b>Ngắn hạn</b>			<b>3.029.177.010</b>	<b>5.474.613.398</b>
Trích trước thay thế đồng hồ thuê bao & cát lọc			1.293.739.876	2.380.559.262
Trích trước chi phí thi công các công trình			160.906.476	1.293.646.381
Chi phí sửa chữa văn phòng Công ty			160.023.635	1.470.407.756
Chi phí thuê chuyên gia chống rò rỉ nước			1.373.597.932	-
Trích trước khác			40.909.091	329.999.999
<b>Cộng</b>			<b>3.029.177.010</b>	<b>5.474.613.398</b>
<b>16. Phải trả khác</b>			<b>31/12/2017</b>	<b>01/01/2017</b>
<b>a. Ngắn hạn</b>			<b>518.038.124</b>	<b>312.648.835</b>
Kinh phí công đoàn			25.583.920	24.033.680
Cổ tức phải trả			1.661.200	116.800
Các khoản phải trả, phải nộp khác			490.793.004	288.498.355
<b>b. Dài hạn</b>			<b>225.503.224.590</b>	<b>204.589.390.032</b>
Phí xử lý nước thải			156.870.397.849	145.309.902.209
Tiền lãi từ phí xử lý nước thải			63.140.269.518	52.340.496.908
Các khoản phải trả, phải nộp khác			5.492.557.223	6.938.990.915
<b>Cộng</b>			<b>226.021.262.714</b>	<b>204.902.038.867</b>
<b>17. Vay và nợ thuê tài chính</b>				
	<b>31/12/2017</b>		<b>01/01/2017</b>	
	<b>Giá trị</b>	<b>Số có khả năng trả nợ</b>	<b>Giá trị</b>	<b>Số có khả năng trả nợ</b>
<b>a. Vay và nợ thuê tài chính ngắn hạn</b>				
	<b>40.947.931.136</b>	<b>40.947.931.136</b>	<b>25.295.797.605</b>	<b>25.295.797.605</b>
Vay ngân hàng	40.947.931.136	40.947.931.136	25.295.797.605	25.295.797.605
(1) Ngân hàng TMCP Ngoại Thương VN - CN Cần Thơ	20.723.143.778	20.723.143.778	25.295.797.605	25.295.797.605
(2) Ngân hàng TMCP Công Thương VN - CN Cần Thơ	20.224.787.358	20.224.787.358	-	-
<b>b. Vay và nợ thuê tài chính dài hạn</b>				
	<b>19.200.000.000</b>	<b>19.200.000.000</b>	<b>14.000.000.000</b>	<b>14.000.000.000</b>
Vay ngân hàng	19.200.000.000	19.200.000.000	14.000.000.000	14.000.000.000
(3) Ngân hàng TMCP Ngoại Thương VN - CN Cần Thơ	19.200.000.000	19.200.000.000	14.000.000.000	14.000.000.000
<b>Cộng</b>	<b>60.147.931.136</b>	<b>60.147.931.136</b>	<b>39.295.797.605</b>	<b>39.295.797.605</b>



**BẢN THUYẾT MINH BÁO CÁO TÀI CHÍNH**

Cho năm tài chính kết thúc ngày 31 tháng 12 năm 2017

Đơn vị tính: Đồng Việt Nam

**Thuyết minh khoản vay Ngân hàng:**

(1) Khoản vay Ngân hàng TMCP Ngoại Thương VN - CN Cần Thơ gồm có hợp đồng vay sau:

Hợp đồng vay số 96/VCBCT, ngày 30/05/2017. Hạn mức vay: 30 tỷ đồng. Số dư cuối năm: 20.723.143.778 đồng. Mục đích vay: Bổ sung vốn lưu động. Thời hạn vay: tối đa 06 tháng cho từng lần nhận nợ. Lãi suất vay: Theo từng giấy nhận nợ. Biện pháp bảo đảm: Bể lắng, bể lọc và hệ thống điện điều khiển hình thành trong tương lai giá trị 12.836.000.000 đồng.

(2) Khoản vay ngắn hạn Ngân hàng TMCP Công Thương Việt Nam - CN. Cần Thơ gồm có các hợp đồng vay sau:

Hợp đồng vay số 72/2017-HĐCVHM/NHCT820 - CTY CTN CAN THO, ngày 20/03/2017. Hạn mức vay: 25 tỷ đồng. Số dư cuối năm: 20.224.787.358 đồng. Mục đích vay: Bổ sung vốn lưu động. Thời hạn vay: đến hết ngày 08/03/2018. Lãi suất vay: Theo từng giấy nhận nợ. Biện pháp bảo đảm: Tín chấp.

(3) Khoản vay Ngân hàng TMCP Ngoại thương Việt Nam - CN. Tây Cần Thơ gồm có hợp đồng vay sau:

Hợp đồng vay số 07/VCBCT, ngày 17/06/2016. Hạn mức vay: 15 tỷ đồng. Số dư cuối năm: 12.000.000.000 đồng. Mục đích vay: Nâng cấp mạng lưới cấp nước. Thời hạn vay: 60 tháng. Lãi suất 7,0%/năm, áp dụng cố định 01 năm từ 17/06/2016 đến 17/06/2017 (từ 18/06/2017 áp dụng lãi suất dao động theo thực tế, điều chỉnh lãi suất định kỳ 6 tháng/1 lần). Hình thức bảo đảm: Tài sản hình thành trong tương lai theo hợp đồng thế chấp tài sản cố định số 25/2016/VCBCT ngày 16/06/2016.

Hợp đồng vay số 04/2017/VCBCT, ngày 22/05/2017. Hạn mức vay: 8 tỷ đồng. Số dư cuối năm: 4.375.600.000 đồng. Mục đích vay: Đầu tư cải tạo sửa chữa các bể lắng, lọc cụm 20.000m<sup>3</sup>/ngày đêm, Nhà máy nước Cần Thơ 1. Thời hạn vay 60 tháng. Lãi suất 7,6%/năm, áp dụng cố định 1 năm từ 23/05/2017 đến 23/05/2018 (từ 24/05/2018 áp dụng lãi suất cho vay bằng lãi suất tiết kiệm 12 tháng theo ngân hàng công bố + 2,0%/năm). Biện pháp bảo đảm: Hệ thống tuyến ống cấp nước đã hình thành trên đường Hòa Bình, đường Nguyễn Văn Cừ, đường Trần Văn Hoài; Bể lắng lọc cụm hình thành trong tương lai.

Hợp đồng vay số 08/2017/VCBCT, ngày 22/12/2017. Hạn mức vay: 2.824.400.000 đồng. Số dư cuối năm: 2.824.400.000 đồng. Mục đích vay: Đầu tư cải tạo sửa chữa các bể lắng, lọc cụm 20.000m<sup>3</sup>/ngày đêm, Nhà máy nước Cần Thơ 1. Thời hạn vay 60 tháng. Lãi suất 7,5%/năm trong thời hạn 12 tháng đầu kể từ ngày giải ngân đầu tiên. Biện pháp bảo đảm: Hệ thống cấp nước chuyên tải đường Hòa Bình, đường Nguyễn Văn Cừ nối dài giai đoạn 1 và 2, hệ thống đầu nối tuyến ống D600 Trần Văn Hoài và Tài hình thành trong tương lai là Bể lắng lọc cụm 20.000m<sup>3</sup>/ngày đêm - Nhà máy nước Cần Thơ.

18. Dự phòng phải trả	31/12/2017	01/01/2017
<b>a. Ngắn hạn</b>		
Dự phòng tiền lương	4.104.923.369	5.957.500.000
<b>Cộng</b>	<b>4.104.923.369</b>	<b>5.957.500.000</b>

**19. Vốn chủ sở hữu****a. Bảng đối chiếu biến động của Vốn chủ sở hữu:** Xem trang 39.

<b>b. Chi tiết vốn góp của chủ sở hữu</b>	<b>Tỷ lệ vốn góp</b>	<b>31/12/2017</b>	<b>01/01/2017</b>
+ Vốn góp Nhà Nước	64,00%	179.200.000.000	179.200.000.000
+ Công ty Cổ phần Kỹ Thuật En Vi Ro	22,54%	63.104.000.000	63.104.000.000
+ Công ty Cổ phần Hạ Tầng Nước Sài Gòn	12,05%	33.740.000.000	33.740.000.000
+ Các đối tượng khác	1,41%	3.956.000.000	3.956.000.000
<b>Cộng</b>	<b>100,00%</b>	<b>280.000.000.000</b>	<b>280.000.000.000</b>

\* Số lượng cổ phiếu quỹ: 1.400 Cổ phiếu.

Các thuyết minh này là bộ phận hợp thành các Báo cáo tài chính

Trang 27

**BẢN THUYẾT MINH BÁO CÁO TÀI CHÍNH**

Cho năm tài chính kết thúc ngày 31 tháng 12 năm 2017

Đơn vị tính: Đồng Việt Nam

	Năm 2017	Năm 2016
<b>c. Các giao dịch về vốn với các chủ sở hữu và phân phối cổ tức, chia lợi nhuận</b>		
Vốn góp của chủ sở hữu	280.000.000.000	280.000.000.000
<i>Vốn góp đầu năm</i>	280.000.000.000	280.000.000.000
<i>Vốn góp cuối năm</i>	280.000.000.000	280.000.000.000
Cổ tức, lợi nhuận đã chia	16.015.199.200	8.176.000.000
<b>d. Cổ phiếu</b>	<b>31/12/2017</b>	<b>01/01/2017</b>
Số lượng cổ phiếu đăng ký phát hành	28.000.000	28.000.000
Số lượng cổ phiếu đã bán ra công chúng	28.000.000	28.000.000
<i>Cổ phiếu phổ thông</i>	28.000.000	28.000.000
Số lượng cổ phiếu được mua lại	1.400	-
<i>Cổ phiếu phổ thông</i>	1.400	-
Số lượng cổ phiếu đang lưu hành	27.998.600	28.000.000
<i>Cổ phiếu phổ thông</i>	27.998.600	28.000.000
<i>Mệnh giá cổ phiếu đang lưu hành: đồng Việt Nam/cổ phiếu</i>	10.000	10.000
<b>đ. Các quỹ của doanh nghiệp</b>	<b>31/12/2017</b>	<b>01/01/2017</b>
Quỹ đầu tư phát triển	6.373.158.856	1.400.530.869
<b>Cộng</b>	<b>6.373.158.856</b>	<b>1.400.530.869</b>

\* Mục đích trích lập và sử dụng các quỹ của doanh nghiệp

*Quỹ đầu tư phát triển được trích lập từ lợi nhuận sau thuế thu nhập doanh nghiệp và được sử dụng vào việc đầu tư mở rộng quy mô sản xuất, kinh doanh hoặc đầu tư chiều sâu của doanh nghiệp.*

**20. Các khoản mục ngoài Bảng cân đối kế toán**

Ngoại tệ các loại	31/12/2017		01/01/2017	
	Nguyên tệ	Giá trị (VND)	Nguyên tệ	Giá trị (VND)
EUR	€ 113.150,58	3.067.517.881	€ 113.150,06	2.685.842.974
<b>Cộng</b>	<b>€ 113.150,58</b>	<b>3.067.517.881</b>	<b>€ 113.150,06</b>	<b>2.685.842.974</b>

**VI. THÔNG TIN BỔ SUNG CHO CÁC KHOẢN MỤC TRÌNH BÀY TRONG BÁO CÁO KẾT QUẢ HOẠT ĐỘNG KINH DOANH**

	Năm 2017	Năm 2016
<b>1. Doanh thu bán hàng và cung cấp dịch vụ</b>		
<b>a. Doanh thu</b>		
Doanh thu sản xuất nước	130.321.558.641	123.501.133.351
Doanh thu lắp đặt	3.975.823.555	3.558.599.964
Doanh thu chuyển nhượng	1.268.734.554	1.470.489.427
Doanh thu công trình xây dựng	2.230.701.170	3.909.413.912
Doanh thu thoát nước	18.217.085.465	16.920.031.804
<b>Cộng</b>	<b>156.013.903.385</b>	<b>149.359.668.458</b>



**BẢN THUYẾT MINH BÁO CÁO TÀI CHÍNH**

Cho năm tài chính kết thúc ngày 31 tháng 12 năm 2017

Đơn vị tính: Đồng Việt Nam

	Năm 2017	Năm 2016
<b>b. Doanh thu đối với các bên liên quan</b>		
Công ty CP Cấp nước Trà Nóc	101.336.200	154.076.841
Công ty CP Cấp nước Ô Môn	47.560.000	600.686.000
Công ty CP Cấp nước Thốt Nốt	255.922.000	244.950.000
Cty CP Cấp Nước Trà Nóc - Ô Môn	104.026.050	-
<b>Cộng</b>	<b>508.844.250</b>	<b>999.712.841</b>
<b>2. Giá vốn hàng bán</b>		
Giá vốn sản xuất nước	80.993.670.926	74.014.031.174
Giá vốn lắp đặt	1.948.584.129	2.273.469.862
Giá vốn chuyển nhượng	1.193.635.368	1.434.436.858
Giá vốn công trình xây dựng	671.165.821	3.233.224.203
Giá vốn thoát nước	14.700.696.655	15.692.891.180
Dự phòng giảm giá hàng tồn kho	2.274.382.829	-
<b>Cộng</b>	<b>101.782.135.728</b>	<b>96.648.053.277</b>
<b>3. Doanh thu hoạt động tài chính</b>		
Lãi tiền gửi, tiền cho vay	474.000.008	843.313.864
Cổ tức, lợi nhuận được chia	5.068.722.500	5.917.826.700
Doanh thu hoạt động tài chính khác	357.263.907	93.888.552
<b>Cộng</b>	<b>5.899.986.415</b>	<b>6.855.029.116</b>
<b>4. Chi phí tài chính</b>		
Lãi tiền vay	1.501.252.197	1.080.815.027
Dự phòng đầu tư tài chính	-	884.000.000
Chi phí tài chính khác	8.118.303	93.111.202
<b>Cộng</b>	<b>1.509.370.500</b>	<b>2.057.926.229</b>
<b>5. Chi phí bán hàng và chi phí quản lý doanh nghiệp</b>		
<b>a. Chi phí bán hàng</b>		
Chi phí vật liệu	4.429.654.954	2.511.818.896
<b>Cộng</b>	<b>4.429.654.954</b>	<b>2.511.818.896</b>
<b>b. Chi phí quản lý doanh nghiệp</b>		
Chi phí nhân viên quản lý	14.719.207.995	14.693.989.962
Chi phí vật liệu quản lý	492.643.778	702.814.103
Chi phí đồ dùng văn phòng	888.663.307	828.380.817
Chi phí khấu hao TSCĐ	407.355.126	379.293.488
Thuế, phí và lệ phí	821.297.681	71.760.453
Chi phí dự phòng	395.113.970	2.023.027.737
Chi phí dịch vụ mua ngoài	615.250.048	1.914.682.376
Chi phí bằng tiền khác	6.268.041.842	4.409.693.240
<b>Cộng</b>	<b>24.607.573.747</b>	<b>25.023.642.176</b>

**BẢN THUYẾT MINH BÁO CÁO TÀI CHÍNH**

Cho năm tài chính kết thúc ngày 31 tháng 12 năm 2017

Đơn vị tính: Đồng Việt Nam

	Năm 2017	Năm 2016
<b>6. Thu nhập khác</b>		
Thanh lý CCDC	-	96.774.518
Thu tiền điện câu đui	313.281.866	184.000.220
Cho thuê vị trí quảng cáo	181.818.182	181.818.182
Thu nhập khác	65.453.033	503.625.078
<b>Cộng</b>	<b>560.553.081</b>	<b>966.217.998</b>
<b>7. Chi phí khác</b>		
Chi phí hỗ trợ công tác	402.590.910	301.840.000
Chi phí hỗ trợ công tác xã hội	270.336.364	464.232.920
Chi phí khác	365.177.318	336.466.755
<b>Cộng</b>	<b>1.038.104.592</b>	<b>1.102.539.675</b>
<b>8. Chi phí sản xuất, kinh doanh theo yếu tố</b>		
Chi phí nguyên liệu, vật liệu	12.926.972.684	10.639.272.890
Chi phí nhân công	50.088.100.288	50.098.984.877
Chi phí khấu hao tài sản cố định	25.198.428.606	28.667.324.528
Chi phí dịch vụ mua ngoài	10.001.195.221	11.655.646.256
Chi phí khác	25.934.635.453	8.013.400.417
<b>Cộng</b>	<b>124.149.332.252</b>	<b>114.666.978.736</b>
<b>9. Chi phí thuế thu nhập doanh nghiệp hiện hành</b>		
<b>1. Tổng lợi nhuận kế toán trước thuế</b>	<b>29.107.603.360</b>	<b>29.836.935.319</b>
<b>2. Các khoản điều chỉnh tăng, giảm lợi nhuận kế toán để xác định thu nhập chịu thuế thu nhập doanh nghiệp:</b>		
Các khoản điều chỉnh tăng	607.202.837	552.251.202
+ Chi phí không được trừ	607.202.837	552.251.202
Các khoản điều chỉnh giảm	(5.450.397.407)	(5.917.826.700)
+ Cổ tức, lợi nhuận được chia	(5.068.722.500)	(5.917.826.700)
+ Lãi do đánh giá lại chênh lệch khoản tiền có gốc ngoại tệ	(381.674.907)	-
<b>3. Thu nhập chịu thuế năm hiện hành (1+2)</b>	<b>24.264.408.790</b>	<b>24.471.359.821</b>
<b>4. Chi phí thuế thu nhập doanh nghiệp hiện hành (3*20%)</b>	<b>4.852.881.758</b>	<b>4.894.271.964</b>
<b>5. Tổng chi phí thuế thu nhập doanh nghiệp năm hiện hành</b>	<b>4.852.881.758</b>	<b>4.894.271.964</b>

**10. Mục tiêu và chính sách quản lý rủi ro tài chính**

Các rủi ro chính từ công cụ tài chính bao gồm rủi ro thị trường, rủi ro tín dụng và rủi ro thanh khoản.

Ban Tổng Giám đốc xem xét và áp dụng các chính sách quản lý cho những rủi ro nói trên như sau:

**10.1. Rủi ro thị trường**

Rủi ro thị trường là rủi ro mà giá trị hợp lý của các luồng tiền trong tương lai của một công cụ tài chính sẽ biến động theo những thay đổi của giá thị trường. Rủi ro thị trường có ba loại rủi ro: rủi ro lãi suất, rủi ro tiền tệ và rủi ro về giá khác, chẳng hạn như rủi ro về giá cổ phần. Công cụ tài chính bị ảnh hưởng bởi rủi ro thị trường bao gồm các khoản Tiền, phải thu khách hàng, phải thu khác, phải trả khách hàng, các khoản vay và nợ phải trả khác.



**BẢN THUYẾT MINH BÁO CÁO TÀI CHÍNH**

Cho năm tài chính kết thúc ngày 31 tháng 12 năm 2017

Đơn vị tính: Đồng Việt Nam

Các phân tích độ nhạy như được trình bày dưới đây liên quan đến tình hình tài chính của Công ty tại ngày 31 tháng 12 năm 2017 và ngày 31 tháng 12 năm 2016.

Các phân tích độ nhạy này đã được lập trên cơ sở giá trị các khoản nợ thuần, tỷ lệ giữa các khoản nợ có lãi suất cố định và các khoản nợ có lãi suất thả nổi và tỷ lệ tương quan giữa các công cụ tài chính có gốc ngoại tệ là không thay đổi.

Khi tính toán các phân tích độ nhạy, Ban Tổng Giám đốc giả định rằng độ nhạy của các công cụ nợ sẵn sàng để bán trên bảng cân đối kế toán và các khoản mục có liên quan trong báo cáo kết quả hoạt động kinh doanh bị ảnh hưởng bởi các thay đổi trong giả định về rủi ro thị trường tương ứng. Phép phân tích này được dựa trên các tài sản và nợ phải trả tài chính mà Công ty nắm giữ tại ngày 31 tháng 12 năm 2017 và ngày 31 tháng 12 năm 2016.

**Rủi ro lãi suất**

Rủi ro lãi suất là rủi ro mà giá trị hợp lý hoặc các luồng tiền trong tương lai của một công cụ tài chính sẽ biến động theo những thay đổi của lãi suất thị trường. Rủi ro thị trường do thay đổi lãi suất của Công ty chủ yếu liên quan đến khoản vay và nợ, tiền và các khoản tiền gửi ngắn hạn của Công ty.

Công ty quản lý rủi ro lãi suất bằng cách phân tích tình hình cạnh tranh trên thị trường để có được các lãi suất có lợi cho mục đích của Công ty và vẫn nằm trong giới hạn quản lý rủi ro của mình.

**Độ nhạy đối với lãi suất**

Độ nhạy của các (khoản vay và nợ và các khoản tiền gửi ngân hàng) của Công ty đối với sự thay đổi có thể xảy ra ở mức độ hợp lý trong lãi suất được thể hiện như sau.

Với giả định là các biến số khác không thay đổi, các biến động trong lãi suất của các (khoản trên) với lãi suất thả nổi có ảnh hưởng đến lợi nhuận trước thuế của Công ty như sau:

	Tăng/ giảm điểm cơ bản	Ảnh hưởng đến lợi nhuận trước thuế
<b>Năm nay</b>		
VND	+200	2.775.120.048
	-200	(2.775.120.048)
Ngoại tệ (EUR)	+100	30.675.179
	-100	(30.675.179)
<b>Năm trước</b>		
VND	+200	2.865.384.982
	-200	(2.865.384.982)
Ngoại tệ (EUR)	+100	26.858.430
	-100	(26.858.430)

**10.2. Rủi ro tín dụng**

Rủi ro tín dụng là rủi ro mà một bên tham gia trong một công cụ tài chính hoặc hợp đồng khách hàng không thực hiện các nghĩa vụ của mình, dẫn đến tổn thất về tài chính. Công ty có rủi ro tín dụng từ các hoạt động sản xuất kinh doanh của mình (chủ yếu đối với các khoản phải thu khách hàng) và từ hoạt động tài chính của mình, bao gồm tiền gửi ngân hàng và các công cụ tài chính khác.

**Phải thu khách hàng**

Công ty giảm thiểu rủi ro tín dụng bằng cách chỉ giao dịch với các đơn vị có khả năng tài chính tốt công ty thường xuyên theo dõi chặt chẽ nợ phải thu để đôn đốc thu hồi. Trên cơ sở này và khoản phải thu của Công ty liên quan đến nhiều khách hàng khác nhau nên rủi ro tín dụng không tập trung vào một khách hàng nhất định.

**Tiền gửi ngân hàng**

Công ty chủ yếu duy trì số tiền gửi tại các ngân hàng lớn có uy tín ở Việt Nam. Công ty nhận thấy mức độ tập trung rủi ro tín dụng đối với tiền gửi ngân hàng là thấp.

**BẢN THUYẾT MINH BÁO CÁO TÀI CHÍNH**

Cho năm tài chính kết thúc ngày 31 tháng 12 năm 2017

Đơn vị tính: Đồng Việt Nam

Ban Tổng Giám đốc Công ty đánh giá rằng hầu hết các tài sản tài chính đều trong hạn và không bị suy giảm vì các tài sản tài chính này đều liên quan đến các khách hàng có uy tín và có khả năng thanh toán tốt ngoại trừ các khoản phải thu quá hạn và/hoặc bị suy giảm được trình bày trong bảng sau đây:

Phải thu khách hàng	Không quá hạn		Quá hạn	
	không bị suy giảm	bị suy giảm	không bị suy giảm	bị suy giảm
<b>Ngày 31 tháng 12 năm 2017</b>				
Dưới 90 ngày	8.604.984.336	-	-	-
>181 ngày	-	-	-	2.540.306.611
<b>Tổng cộng giá trị ghi sổ</b>	<b>8.604.984.336</b>	-	-	<b>2.540.306.611</b>
Dự phòng giảm giá trị				(2.415.665.194)
<b>Giá trị thuần</b>	<b>8.604.984.336</b>	-	-	<b>124.641.417</b>
<b>Ngày 31 tháng 12 năm 2016</b>				
Dưới 90 ngày	8.324.749.583	-	-	-
>181 ngày	-	-	-	2.023.027.737
<b>Tổng cộng giá trị ghi sổ</b>	<b>8.324.749.583</b>	-	-	<b>2.023.027.737</b>
Dự phòng giảm giá trị				(2.023.027.737)
<b>Giá trị thuần</b>	<b>8.324.749.583</b>	-	-	-

**10.3. Rủi ro thanh khoản**

Rủi ro thanh khoản là rủi ro Công ty gặp khó khăn khi thực hiện các nghĩa vụ tài chính do thiếu vốn. Rủi ro thanh khoản của Công ty chủ yếu phát sinh từ việc các tài sản tài chính và nợ phải trả tài chính có các thời điểm đáo hạn lệch nhau.

Công ty giám sát rủi ro thanh khoản thông qua việc duy trì một lượng tiền mặt và các khoản tương đương tiền và các khoản vay ngân hàng ở mức mà Ban Tổng Giám đốc cho là đủ để đáp ứng cho các hoạt động của Công ty và để giảm thiểu ảnh hưởng của những biến động về luồng tiền.

Bảng dưới đây tổng hợp thời hạn thanh toán của các khoản nợ phải trả tài chính của Công ty dựa trên các khoản thanh toán dự kiến theo hợp đồng theo cơ sở chưa được chiết khấu:

Ngày 31 tháng 12 năm 2017	Dưới 1 năm	Từ 1-5 năm	Trên 5 năm	Tổng cộng
Các khoản vay và nợ	40.947.931.136	19.200.000.000	-	60.147.931.136
Phải trả người bán	8.008.834.157	-	-	8.008.834.157
Chi phí phải trả	3.029.177.010	-	-	3.029.177.010
Các khoản phải trả, phải nộp khác	490.793.004	5.492.557.223	220.010.667.367	225.994.017.594
<b>Cộng</b>	<b>52.476.735.307</b>	<b>24.692.557.223</b>	<b>220.010.667.367</b>	<b>297.179.959.897</b>
Ngày 31 tháng 12 năm 2016	Dưới 1 năm	Từ 1-5 năm	Trên 5 năm	Tổng cộng
Các khoản vay và nợ	25.295.797.605	14.000.000.000	-	39.295.797.605
Phải trả người bán	3.189.717.461	-	-	3.189.717.461
Chi phí phải trả	5.474.613.398	-	-	5.474.613.398
Các khoản phải trả, phải nộp khác	288.498.355	6.938.990.915	197.650.399.117	204.877.888.387
<b>Cộng</b>	<b>34.248.626.819</b>	<b>20.938.990.915</b>	<b>197.650.399.117</b>	<b>252.838.016.851</b>

Công ty có đủ khả năng tiếp cận các nguồn vốn và các khoản vay đến hạn thanh toán trong vòng 12 tháng có thể được tái tục với các bên cho vay hiện tại.



**BẢN THUYẾT MINH BÁO CÁO TÀI CHÍNH**

Cho năm tài chính kết thúc ngày 31 tháng 12 năm 2017

Đơn vị tính: Đồng Việt Nam

**Tài sản đảm bảo**

Công ty đã sử dụng một phần tài sản cố định hữu hình hình thành trong tương lai làm tài sản thế chấp cho các khoản vay vay dài hạn từ các ngân hàng (Thuyết minh số V.17 - Vay và nợ thuê tài chính).

**11. Tài sản tài chính và nợ phải trả tài chính: Xem trang 40.**

Giá trị hợp lý của các tài sản tài chính và nợ phải trả tài chính được phản ánh theo giá trị mà công cụ tài chính có thể chuyển đổi trong một giao dịch hiện tại giữa các bên tham gia, ngoại trừ trường hợp bắt buộc phải bán hoặc thanh lý.

Công ty sử dụng phương pháp và giả định sau đây được dùng để ước tính giá trị hợp lý:

Giá trị hợp lý của tiền mặt và tiền gửi ngắn hạn, các khoản phải thu khách hàng, các khoản phải trả người bán và nợ phải trả ngắn hạn khác tương đương với giá trị ghi sổ của các khoản mục này do những công cụ này có kỳ hạn ngắn.

Ngoại trừ các khoản đề cập ở trên, giá trị hợp lý của khoản vay dài hạn và nợ phải trả tài chính dài hạn chưa được đánh giá và xác định một cách chính thức vào ngày 31 tháng 12 năm 2017 và ngày 31 tháng 12 năm 2016. Tuy nhiên, Ban Tổng Giám đốc Công ty đánh giá giá trị hợp lý của các tài sản tài chính và nợ phải trả tài chính này không có khác biệt trọng yếu so với giá trị ghi sổ vào ngày kết thúc kỳ kế toán.

**VII. THÔNG TIN BỔ SUNG CHO CÁC KHOẢN MỤC TRÌNH BÀY TRONG BÁO CÁO LƯU CHUYỂN TIỀN TỆ**

	Năm 2017	Năm 2016
<b>1. Số tiền đi vay thực thu trong năm</b>		
- Tiền thu từ đi vay theo kế ước thông thường	86.043.160.533	73.395.410.098
<b>2. Số tiền đã thực trả gốc vay trong năm</b>		
- Tiền trả nợ gốc vay theo kế ước thông thường	65.191.027.002	37.203.262.493

**VIII. NHỮNG THÔNG TIN KHÁC****1. Những khoản nợ tiềm tàng, khoản cam kết và những thông tin tài chính khác:**

Công ty cam kết không có khoản nợ tiềm tàng, khoản cam kết và những thông tin tài chính khác nào xảy ra kể từ ngày kết thúc năm tài chính yêu cầu phải có các điều chỉnh hoặc thuyết minh trên báo cáo tài chính.

**2. Các sự kiện phát sinh sau ngày kết thúc năm tài chính**

Không có sự kiện quan trọng nào xảy ra kể từ ngày kết thúc năm tài chính yêu cầu phải có các điều chỉnh hoặc thuyết minh trong các báo cáo tài chính.

**3. Giao dịch với các bên liên quan và thành viên chủ chốt**

*Các giao dịch trọng yếu và số dư với các bên liên quan trong năm như sau:*

Bên liên quan	Mối quan hệ	Tính chất giao dịch	Phát sinh trong năm	Số dư cuối năm phải thu
Công ty CP Cấp nước Trà Nóc (phát sinh trong kỳ kế toán từ 01/01/2017 đến 7/7/2017)	Công ty con	Bán hàng	110.140.200	-
		Cổ tức, lợi nhuận được chia	1.741.828.200	-

**BẢN THUYẾT MINH BÁO CÁO TÀI CHÍNH**

Cho năm tài chính kết thúc ngày 31 tháng 12 năm 2017

Đơn vị tính: Đồng Việt Nam

*Các giao dịch trọng yếu và số dư với các bên liên quan trong năm như sau: (tiếp theo)*

Bên liên quan	Mối quan hệ	Tính chất giao dịch	Phát sinh trong năm	Số dư cuối năm phải thu
Công ty CP Cấp nước Ô Môn (phát sinh trong kỳ kế toán từ 01/01/2017 đến 31/7/2017)	Công ty con	Bán hàng	88.920.000	-
		Mua hàng	585.297.230	-
		Cổ tức, lợi nhuận được chia	1.846.891.800	-
Công ty CP Cấp nước Trà Nóc - Ô Môn (phát sinh trong kỳ kế toán từ 01/8/2017 đến 31/12/2017)	Công ty con	Bán hàng	104.026.050	250.000.000
		Cổ tức, lợi nhuận được chia	-	3.225.941.897
Công ty CP Cấp nước Thốt Nốt	Công ty con	Bán hàng	290.668.000	28.710.000
		Cổ tức, lợi nhuận được chia	1.480.002.500	-

*Các giao dịch với thành viên chủ chốt trong năm như sau*

Thành viên chủ chốt	Tính chất giao dịch	Năm 2017	Năm 2016
Hội đồng quản trị, Ban kiểm soát và Ban Tổng Giám đốc	Thù lao, lương và thưởng	3.227.902.817	3.339.067.250

**4. Trình bày tài sản, doanh thu, kết quả kinh doanh theo bộ phận:**

Công ty hoạt động chủ yếu trong lĩnh vực sản xuất và tiêu thụ nước, đồng thời doanh thu chủ yếu của Công ty chỉ phát sinh ở địa bàn Thành phố Cần Thơ, theo đánh giá của Ban Tổng Giám đốc không có sự khác biệt đáng kể rủi ro và lợi ích kinh tế giữa các bộ phận theo lĩnh vực kinh doanh và theo khu vực địa lý. Do đó, Công ty không trình bày Báo cáo bộ phận.



**5. Thông tin về hoạt động liên tục:** Công ty vẫn tiếp tục hoạt động trong tương lai.


Cần Thơ, ngày 26 tháng 3 năm 2018

NGƯỜI LẬP BIỂU

KẾ TOÁN TRƯỞNG

TỔNG GIÁM ĐỐC



DIỆP TÔN KIÊN

TRẦN THỊ KIỀU PHƯƠNG

NGUYỄN TÙNG NGUYỄN



**BẢN THUYẾT MINH BÁO CÁO TÀI CHÍNH**

Cho năm tài chính kết thúc ngày 31 tháng 12 năm 2017

Đơn vị tính: Đồng Việt Nam

**V.2. Các khoản đầu tư tài chính****a. Đầu tư nắm giữ đến ngày đáo hạn**

	31/12/2017		01/01/2017	
	Giá gốc	Giá trị ghi sổ	Giá gốc	Giá trị ghi sổ
<b>Ngắn hạn</b>	<b>192.056.503.431</b>	<b>192.056.503.431</b>	<b>176.746.166.667</b>	<b>176.746.166.667</b>
- Tiền gửi có kỳ hạn trên 3 tháng	192.056.503.431	192.056.503.431	176.746.166.667	176.746.166.667
<b>Cộng</b>	<b>192.056.503.431</b>	<b>192.056.503.431</b>	<b>176.746.166.667</b>	<b>176.746.166.667</b>

**b. Đầu tư góp vốn vào đơn vị khác**

	31/12/2017		01/01/2017			
	Giá gốc	Dự phòng	Giá trị hợp lý	Giá gốc	Dự phòng	Giá trị hợp lý
- Đầu tư vào công ty con	70.641.134.800	-	70.641.134.800	70.641.134.800	-	70.641.134.800
+ Cty Cổ phần Cấp Nước Trà Nóc	-	-	-	30.780.572.406	-	30.780.572.406
+ Cty Cổ phần Cấp Nước Ô Môn	-	-	-	10.260.510.000	-	10.260.510.000
(1) + Cty CP Cấp Nước Trà Nóc - Ô Môn	41.041.082.406	-	41.041.082.406	-	-	-
(2) + Cty Cổ phần Cấp Nước Thốt Nốt	29.600.052.394	-	29.600.052.394	29.600.052.394	-	29.600.052.394
- Đầu tư vào công ty liên kết	3.000.000.000	(3.000.000.000)	-	3.000.000.000	(3.000.000.000)	-
(3) + Công ty Cổ phần Nhựa Tân Tiến	3.000.000.000	(3.000.000.000)	-	3.000.000.000	(3.000.000.000)	-
<b>Cộng</b>	<b>73.641.134.800</b>	<b>(3.000.000.000)</b>	<b>70.641.134.800</b>	<b>73.641.134.800</b>	<b>(3.000.000.000)</b>	<b>70.641.134.800</b>

**- Tình hình hoạt động của các công ty con, công ty liên kết và các giao dịch trọng yếu giữa các bên liên quan trong năm:**

- (1) Công ty Cổ phần Cấp Nước Trà Nóc tiến hành hợp nhất với Công ty Cổ phần Cấp nước Ô Môn thành Công ty Cổ phần Cấp Nước Trà Nóc - Ô Môn theo giấy chứng nhận đăng ký kinh doanh số 1801548417 cấp ngày 06 tháng 7 năm 2017. Công ty đầu tư vào Công ty CP Cấp Nước Trà Nóc - Ô Môn là 41.041.082.406 VND, tương đương 65,42% vốn điều lệ. Tình hình hoạt động kinh doanh Công ty con ổn định và có lãi.

**BẢN THUYẾT MINH BÁO CÁO TÀI CHÍNH**

Cho năm tài chính kết thúc ngày 31 tháng 12 năm 2017

Đơn vị tính: Đồng Việt Nam

**V.2. Các khoản đầu tư tài chính (tiếp theo)**

*- Tình hình hoạt động của các công ty con, công ty liên kết và các giao dịch trọng yếu giữa các bên liên quan trong năm:*

- (2) Theo Giấy chứng nhận đăng ký kinh doanh số 1800635554 đăng ký thay đổi lần thứ 3 ngày 27 tháng 04 năm 2012 (đăng ký lần đầu ngày 25 tháng 07 năm 2006) do Sở Kế Hoạch và Đầu Tư Thành Phố Cần Thơ cấp, Công ty đăng ký đầu tư vào Công ty Cổ phần Cấp Nước Thốt Nốt là 29.600.052.394 VND, tương đương 86,07% vốn điều lệ. Tại ngày 31 tháng 12 năm 2017, Công ty đã đầu tư 29.600.052.394 VND, tương đương 86,07% vốn điều lệ (số đầu năm là 29.600.052.394 VND, tương đương 86,07% vốn điều lệ). Tình hình hoạt động kinh doanh Công ty con ổn định và có lãi.
- (3) Theo Giấy chứng nhận đăng ký kinh doanh số 1800661071 do Sở Kế Hoạch và Đầu Tư Thành Phố Cần Thơ cấp, Công ty đăng ký đầu tư vào Công ty Cổ phần Nhựa Tân Tiến (Cần Thơ) là 3.000.000.000 VND, tương đương 30% vốn điều lệ. Tại 31 tháng 12 năm 2017, Công ty đã đầu tư 3.000.000.000 VND, tương đương 30% vốn điều lệ. Công ty Cổ phần Nhựa Tân Tiến (Cần Thơ) hoạt động ổn và đang trong quá trình giải thể doanh nghiệp. Do đó, Công ty đã trích lập dự phòng giảm giá 100% của khoản đầu tư vào Công ty Cổ phần Nhựa Tân Tiến (Cần Thơ).
- (\*) Giá trị hợp lý tại ngày 31/12/2017 của các khoản đầu tư vào Công ty con chưa được đánh giá và xác định một cách chính thức vào ngày 31/12/2017 và ngày 31/12/2016 do các Công ty con không niêm yết trên các thị trường chứng khoán có giá trị tham chiếu tin cậy. Ban Tổng Giám đốc tạm ghi nhận giá trị hợp lý theo giá gốc của các khoản đầu tư và có trình bày thuyết minh đầy đủ về tình hình hoạt động của các Công ty con.

(7) 9 2 2 0 1 7



**BẢN THUYẾT MINH BÁO CÁO TÀI CHÍNH**

Cho năm tài chính kết thúc ngày 31 tháng 12 năm 2017

Đơn vị tính: Đồng Việt Nam

V.6. Nợ xấu	31/12/2017		01/01/2017	
	Giá gốc	Giá trị có thể thu hồi	Giá gốc	Giá trị có thể thu hồi
- Tổng giá trị các khoản phải thu, cho vay quá hạn thanh toán hoặc chưa quá hạn nhưng khó có khả năng thu hồi	2.540.306.611	124.641.417	2.023.027.737	-
Chi nhánh Cấp nước số 2	27.008.360	-	27.008.360	-
Cty TNHH Kinh doanh VLXD Phan Thanh	-	-	2.476.513	-
Cty CP Nhựa Tân Tiến Cần Thơ	110.778.478	-	110.778.478	-
Cty CP Phát triển Kỹ thuật Xây dựng	320.534.195	-	320.534.195	-
Cty TNHH Thiên Lộc	1.562.230.191	-	1.562.230.191	-
CN Cty CP Đầu Tư & Xây Dựng Bưu Điện	415.471.387	124.641.417	-	-
Cty TNHH Hưng Lâm	104.284.000	-	-	-

- Tổng giá trị các khoản phải thu, cho vay quá hạn thanh toán hoặc chưa quá hạn nhưng khó có khả năng thu hồi

Chi nhánh Cấp nước số 2

Cty TNHH Kinh doanh VLXD Phan Thanh

Cty CP Nhựa Tân Tiến Cần Thơ

Cty CP Phát triển Kỹ thuật Xây dựng

Cty TNHH Thiên Lộc

CN Cty CP Đầu Tư & Xây Dựng Bưu Điện

Cty TNHH Hưng Lâm

**BẢN THUYẾT MINH BÁO CÁO TÀI CHÍNH**

Cho năm tài chính kết thúc ngày 31 tháng 12 năm 2017

Đơn vị tính: Đồng Việt Nam

**V.8. Tài sản cố định hữu hình**

Khoản mục	Nhà cửa, vật kiến trúc	Máy móc thiết bị	Phương tiện vận tải	Thiết bị, dụng cụ quản lý	Tổng cộng
Nguyên giá					
Số dư đầu năm	136.993.013.400	61.625.359.677	248.684.072.037	3.743.084.554	451.045.529.668
Mua trong năm	-	10.133.978.090	1.360.909.091	-	11.494.887.181
ĐT XD/CB h. thành	16.011.324.733	53.458.509	42.044.977.322	-	58.109.760.564
Số dư cuối năm	153.004.338.133	71.812.796.276	292.089.958.450	3.743.084.554	520.650.177.413
Giá trị hao mòn lũy kế					
Số dư đầu năm	83.102.058.250	35.342.090.139	85.799.362.047	2.795.751.710	207.039.262.146
Khấu hao trong năm	6.271.935.335	5.613.163.251	12.959.090.168	292.890.220	25.137.078.974
Số dư cuối năm	89.373.993.585	40.955.253.390	98.758.452.215	3.088.641.930	232.176.341.120
Giá trị còn lại					
Số dư đầu năm	53.890.955.150	26.283.269.538	162.884.709.990	947.332.844	244.006.267.522
Số dư cuối năm	63.630.344.548	30.857.542.886	193.331.506.235	654.442.624	288.473.836.293

\* Giá trị còn lại của tài sản cố định hữu hình đã dùng để thế chấp, cầm cố đảm bảo các khoản vay: 40.498.430.994 VND.

\* Nguyên giá tài sản cố định hữu hình cuối năm đã khấu hao hết nhưng vẫn còn sử dụng: 3.225.518.299 VND.

\* Nguyên giá tài sản cố định hữu hình cuối năm chờ thanh lý: Không có.

\* Các cam kết về việc mua, bán tài sản cố định hữu hình có giá trị lớn trong tương lai: Không có.

\* Các thay đổi khác về Tài sản cố định hữu hình: Không có.



**BẢN THUYẾT MINH BÁO CÁO TÀI CHÍNH**

Cho năm tài chính kết thúc ngày 31 tháng 12 năm 2017

Đơn vị tính: Đồng Việt Nam

**V.19. Vốn chủ sở hữu****a. Bảng đối chiếu biến động của Vốn chủ sở hữu**

Khoản mục	Vốn góp của chủ sở hữu	Thặng dư vốn cổ phần	Vốn khác của chủ sở hữu	Cổ phiếu quỹ	Quỹ đầu tư phát triển	Lợi nhuận sau thuế chưa phân phối	Cộng
<b>Số dư tại ngày 01/01/2016</b>	<b>280.000.000.000</b>	-	-	-	-	<b>13.505.308.690</b>	<b>293.505.308.690</b>
- Tăng theo CV 3632/STC-TCĐN	-	6.908.981.300	-	-	-	-	6.908.981.300
- Lợi nhuận năm 2016	-	-	-	-	-	24.942.663.355	24.942.663.355
- Trích lập quỹ đầu tư phát triển năm 201:	-	-	-	-	1.400.530.869	(1.400.530.869)	-
- Trích lập quỹ khen thưởng, phúc lợi năm 2015 và 2016	-	-	-	-	-	(3.511.141.368)	(3.511.141.368)
- Chia cổ tức năm 2015 và 2016	-	-	-	-	-	(8.176.000.000)	(8.176.000.000)
<b>Số dư tại ngày 31/12/2016</b>	<b>280.000.000.000</b>	<b>6.908.981.300</b>	-	-	<b>1.400.530.869</b>	<b>25.360.299.808</b>	<b>313.669.811.977</b>
<b>Số dư tại ngày 01/01/2017</b>	<b>280.000.000.000</b>	<b>6.908.981.300</b>	-	-	<b>1.400.530.869</b>	<b>25.360.299.808</b>	<b>313.669.811.977</b>
- Lợi nhuận năm 2017	-	-	-	-	-	24.254.721.602	24.254.721.602
- Trích lập quỹ đầu tư phát triển	-	-	-	-	4.982.427.987	(4.982.427.987)	-
- Trích lập quỹ khen thưởng, phúc lợi năm 2016	-	-	-	-	-	(4.362.672.621)	(4.362.672.621)
- Chia cổ tức năm 2016	-	-	-	-	-	(16.015.199.200)	(16.015.199.200)
- Trích quỹ ĐTPT sang vốn khác	-	-	9.800.000	-	-	-	9.800.000
- Giám khác	-	-	-	(9.800.000)	(9.800.000)	-	(19.600.000)
<b>Số dư tại ngày 31/12/2017</b>	<b>280.000.000.000</b>	<b>6.908.981.300</b>	<b>9.800.000</b>	<b>(9.800.000)</b>	<b>6.373.158.856</b>	<b>24.254.721.602</b>	<b>317.536.861.758</b>

Các thuyết minh này là bộ phận hợp thành các Báo cáo tài chính

**BẢN THUYẾT MINH BÁO CÁO TÀI CHÍNH**

Cho năm tài chính kết thúc ngày 31 tháng 12 năm 2017

Đơn vị tính: Đồng Việt Nam

**VI.11. Tài sản tài chính và nợ phải trả tài chính:**

Bảng dưới đây trình bày giá trị ghi sổ và giá trị hợp lý của các công cụ tài chính được trình bày trong báo cáo tài chính của Công ty.

	Giá trị ghi sổ		Giá trị hợp lý	
	31/12/2017	31/12/2016	31/12/2017	31/12/2016
	Giá trị	Dự phòng	Giá trị	Dự phòng
<b>Tài sản tài chính</b>				
- Các khoản đầu tư nắm giữ đến ngày đáo hạn	192.056.503.431	-	176.746.166.667	-
- Phải thu khách hàng	11.145.290.947	(2.415.665.194)	10.347.777.320	(2.023.027.737)
- Phải thu khác	376.680.581	-	526.561.570	-
- Ký quỹ, ký cược	63.297.000	-	59.915.000	-
- Tiền và các khoản tương đương tiền	9.918.896.089	-	8.509.010.025	-
<b>TỔNG CỘNG</b>	<b>213.560.668.048</b>	<b>(2.415.665.194)</b>	<b>196.189.430.582</b>	<b>(2.023.027.737)</b>
<b>Nợ phải trả tài chính</b>				
- Vay và nợ	60.147.931.136	-	39.295.797.605	-
- Phải trả người bán	8.008.834.157	-	3.189.717.461	-
- Chi phí phải trả	3.029.177.010	-	5.474.613.398	-
- Phải trả khác	225.994.017.594	-	204.877.888.387	-
<b>TỔNG CỘNG</b>	<b>297.179.959.897</b>	<b>-</b>	<b>252.838.016.851</b>	<b>-</b>
			<b>211.145.002.854</b>	<b>194.166.402.845</b>
			60.147.931.136	39.295.797.605
			8.008.834.157	3.189.717.461
			3.029.177.010	5.474.613.398
			225.994.017.594	204.877.888.387
			<b>297.179.959.897</b>	<b>252.838.016.851</b>